

選挙の記録

旭川市選挙管理委員会

(記載内容 令和5年10月1日現在)

目 次

I 選挙関係年表	3
II 選挙の管理	
1 選挙管理委員会制度の沿革	1 3
2 歴代の選挙管理委員及び補充員	1 4
3 歴代の事務局職員	1 8
4 投・開票所の変遷	
(1) 投票区（投票所）の変遷	2 0
(2) 開票区（開票所）の変遷	2 0
(3) 期日前投票所の変遷	2 1
5 選挙人名簿	
(1) 年次別選挙人名簿登録者数	2 2
(2) 投票区別選挙人名簿登録者数	2 4
(3) 在外選挙人名簿登録状況	2 5
III 選挙の記録	
1 各種選挙の執行状況	2 9
2 各種選挙の投票結果調	
(1) 投票の状況	
ア 衆議院議員総選挙及び最高裁判所裁判官国民審査	3 4
イ 参議院議員通常選挙	3 8
ウ 北海道知事選挙	4 2
エ 北海道議会議員選挙	4 6
オ 旭川市長選挙	5 0
カ 旭川市議会議員選挙	5 4
(2) 候補者別得票数	
ア 衆議院議員総選挙	5 8
イ 参議院議員通常選挙	6 4
ウ 北海道知事選挙	9 4
エ 北海道議会議員選挙	9 6
オ 旭川市長選挙	9 9
カ 旭川市議会議員選挙	1 0 0
3 開票結果確定時刻調	1 1 9
4 標準投票区における各選挙の年代別投票率	1 2 2
IV 旭川市明るい選挙推進協議会	
1 旭川市明るい選挙推進協議会規約	1 2 5
2 旭川市明るい選挙推進協議会の沿革	
(1) 沿革	1 2 7
(2) 旭川市明るい選挙推進協議会の歴代会長及び副会長	1 2 9
3 旭川市明るい選挙推進協議会委員名簿	1 3 0
※ 本市における投票率の推移	1 3 1

I 選舉關係年表

I 選挙関係年表

年	月	日	事 項	内 容 等
昭和20 (1945)	12	17	衆議院議員選挙法の一部改正	①男女普通選挙権（男女同一の選挙権・被選挙権，選挙権年齢を満20歳に，被選挙権年齢を満25歳に引下げ） ②議員定数を468人とし都道府県単位の大選挙区制を採用（2選挙区，旭川は2区となる） ③制限連記投票制（旭川は2人）
昭和21 (1946)	9	27	都制，府県制，市制及び町村制の一部を改正する法律公布	知事，区市町村長が公選制となる
	10	10	旭川市会議員選挙管理委員会設置	
	10	10	旭川市会議員選挙管理委員会規程公布	
	11	3	日本国憲法公布	
昭和22 (1947)	2	24	参議院議員選挙法公布	①議員定数を250人とし地方選出150人，全国選出100人，各選挙区1人1票無記名投票 ②選挙権は衆議院議員選挙の選挙権を有する者 ③被選挙権は30歳以上 都道府県・市区町村議会議員及び長の選挙の期日を定めた特例法（第1回統一選挙） ①定数を466人とし，大選挙区制を中選挙区制に（5選挙区，旭川は2区となる） ②単記投票制 都道府県・市区町村選挙管理委員会の設置（委員定数4人，任期2年） 昭和56年6月10日全部改正
	3	15	都道府県及び市区町村の議会の議員及び長の選挙の期日等に関する法律公布	
	3	31	衆議院議員選挙法の一部改正	
	4	17	地方自治法公布	
	5	3	日本国憲法施行	
	5	3	地方自治法施行	
	7	22	旭川市選挙管理委員会規程公布	
	7	22	旭川市選挙管理委員会に改称	
	11	20	最高裁判所裁判官国民審査法公布	
昭和23 (1948)	2	18	旭川市選挙管理委員会事務局処務規程公布	昭和56年6月10日全部改正
	2	18	旭川市選挙管理委員会選挙委員設置規程公布	平成12年7月1日廃止
	7	12	検察審査会法公布	①投票立会人は候補者の届出制から市町村選挙管理委員会の選任とした ②代理投票を認めた ①立会演説会の採用 ②選挙公営の採用（個人演説会の施設，政見・経歴放送，新聞広告）
	7	29	衆議院議員選挙法の一部改正	
	7	29	選挙運動等の臨時特例に関する法律公布（衆議）	
	7	29	政治資金規正法公布	選挙管理委員の任期を2年から3年に延長
	12	1	地方自治法の一部改正	
昭和24 (1949)	6	20	全国市区選挙管理委員会連合会結成	
	8	12	北海道市町村選挙管理委員会連合会結成	
昭和25 (1950)	4	15	公職選挙法公布	①選挙の啓発宣伝は選挙管理委員会が行うものとした ②選挙人名簿の登録要件，地方公共団体の選挙権の住所要件を6か月から3か月に短縮 ③選挙人名簿を基本選挙人名簿と補充選挙人名簿の2種類とした
	5	15	国会議員の選挙等の執行経費の基準に関する法律公布	
昭和26 (1951)	3	19	公職選挙法の一部改正	①街頭演説，連呼行為の夜間禁止（午後10時～午前6時禁止） ②選挙に関する届出等の時間を午前8時30分～午後5時とした 昭和34年4月1日廃止
	4	1	旭川市長選挙立会演説会施行条例公布	

年	月	日	事 項	内 容 等
昭和27 (1952)	6	4	公明選挙連盟結成	昭和27年12月16日財団法人化 市区町村選挙管理委員の定数を4人から3人に減員 ①選挙運動期間の短縮 ②在宅投票制度の廃止 ③投票の按分を採用 ④立候補届出期間の短縮 ⑤地方公共団体の長の決選投票制度の廃止 ⑥戸別訪問の全面禁止 ⑦選挙運動用自動車上での連呼を認めた ⑧街頭演説、連呼行為の夜間禁止（午後9時から午前6時まで禁止） ⑨任意制の選挙公報発行の採用拡大 ⑩投票記載所への候補者の氏名掲示採用 昭和30年4月2日廃止
	8	15	地方自治法の一部改正	
	8	16	公職選挙法の一部改正	
	9	1	街頭演説等の場合の標旗及び腕章に関する規程公布	
昭和29 (1954)	12	8	公職選挙法の一部改正	①運行中の選挙運動用自動車上での選挙運動の禁止 ②演説会場、街頭演説（停止した車上にあっても可）以外での連呼行為の禁止 ③公職の候補者等の寄附の制限 ④選挙時の政党その他の政治団体の政治活動の規制（衆・参・知事・市長）
昭和30 (1955)	4	1	神居村，江丹別村合併	昭和61年1月30日廃止 昭和61年1月30日廃止 昭和61年1月30日廃止
	4	2	街頭演説のための標旗及び腕章に関する規程公布	
	4	2	選挙運動用自動車，船舶の乗車又は乗船用腕章に関する規程公布	
	4	2	政党，その他の政治団体の市長選挙における政治活動の規制に関する規程公布	
昭和31 (1956)	6	15	公職選挙法の一部改正	①選挙運動期間の短縮 ②個人演説会告知用ポスターの廃止 ③政党その他の政治団体の政治活動の規制（確認団体制度の採用） 教育委員会委員の公選制廃止
	6	30	地方教育行政の組織及び運営に関する法律公布	
昭和32 (1957)	5	20		小笠原委員長，全国市区選挙管理委員会連合会副会長に就任（昭和38年6月12日退任）（連続3期）
昭和33 (1958)	4	22	公職選挙法の一部改正	①衆議院議員選挙運動期間の短縮 ②選挙運動用はがき，ポスターの枚数の増加 市区町村選挙管理委員の定数を3人から4人に増員
	4	22	地方自治法の一部改正	
昭和34 (1959)	4	1	旭川市長選挙公営立会演説会実施条例公布	昭和59年3月5日廃止 昭和59年3月5日廃止
	4	1	旭川市長選挙公営立会演説会実施条例施行規程公布	
昭和36 (1961)	4	1	永山町合併	
昭和37 (1962)	5		旭川市公明選挙推進協議会設立	①衆，参，知事選挙におけるポスター掲示場設置の義務化（1投票所1か所以上） ②任意制ポスター掲示場の設置を採用 ③地方公共団体の長の選挙に記号式投票を採用することができるものとした ④不在者投票事由に「その属する投票区の区域の属する都道府県の議会の議員の選挙区の区域外の住所に居住中であるべきこと」が加えられた ⑤公務員の地位利用による選挙運動の禁止の強化 ⑥後援団体に関する寄附の禁止 選挙管理委員会委員の任期を3年から4年に延長
	5	10	公職選挙法の一部改正	
	5	15	地方自治法の一部改正	
	8	20	自治大臣表彰を受賞	

年	月	日	事 項	内 容 等
昭和38 (1963)	3	29	旭川市長選挙ポスター掲示場の実施 条例公布	平成7年4月16日廃止
	3	29	記号式投票に関する実施条例公布	
	4	1	旭川市長選挙ポスター掲示場の実施 条例施行規程公布	
	4	1	記号式投票に関する実施条例施行規 程公布	
	4	1	選挙運動用の自動車、拡声機及び船 舶の表示に関する規程公布	
	8	15	東旭川町合併	
昭和39 (1964)	7	2	公職選挙法の一部改正	衆議院議員定数を486人に改正 ①衆、参、知事選挙の選挙運動用ポスターの掲示は ポスター掲示場に限定 ②ポスター掲示場の増設（1投票区5～10か所） ③運行中の選挙運動用自動車上での連呼行為を可と した ④連呼行為の時間制限（衆、知事は午前9時～午後 5時、参は午前7時～午後8時）
	7	10	公職選挙法の一部改正	
	9	1	旭川市選挙管理委員会事務局支局等 設置規程公布	
昭和40 (1965)	4	30	公職選挙法の一部改正	衆、参、知事選挙の連呼行為の時間制限の統一 （街頭演説を含み午前7時～午後8時）
	5	24	旭川市明るく正しい選挙推進協議会 に改称	
	9	27	明るく正しい選挙推進全国協議会結 成	
	11	1	旭川市明るく正しい選挙推進協議会 規約制定	
昭和41 (1966)	6	1	公職選挙法の一部改正	永久選挙人名簿制度を採用 名簿をカード式とし毎年3月及び9月の30日に登 録するものとした
昭和42 (1967)	7	25	住民基本台帳法公布	選挙人名簿の登録の申出を転入届出と合わせてでき るものとした
昭和43 (1968)	3	1	神楽町合併	①選挙人名簿登録月を3、6、9、12月の年4回 とした ②名簿からの抹消は登録月に転出の表示後6か月を 経過した者とした ③個人演説会告知用ポスターを選挙運動用と合わせ て作成し掲示できるものとした
	5	2	公職選挙法の一部改正	
昭和44 (1969)	5	16	公職選挙法の一部改正	①選挙人名簿登録月を9月及び選挙時とした （定時登録及び選挙時登録） ②名簿登録は選挙管理委員会の職権登録とした ③名簿からの抹消は随時とし、転出表示後4か月と した ④立候補届出期間の短縮（4日から2日に） ⑤文書図画の撤去義務の制定 ⑥テレビによる政見放送の実施 ⑦連呼行為及び街頭演説の時間制限の統一 （午前7時から午後8時まで） 私立高等学校の生徒に対する教育費補助に関する条 例制定請求
	6	23	公職選挙法の一部改正	
	11	28	直接請求署名審査	
昭和45 (1970)	12	17	選挙運動用ポスターの検印方法に関 する規程公布	昭和61年1月30日廃止 ①不在者投票手続の簡素化（証明書から宣誓書に） ②都道府県議会議員選挙における政治活動の規制
	12	24	公職選挙法の一部改正	
昭和46 (1971)	3	2	東鷹栖町合併	沖縄復帰に伴う衆、参両議員定数の改正 衆議院 486人から491人に 参議院 250人から252人に
12	31	公職選挙法の一部改正		

年	月	日	事 項	内 容 等
昭和49 (1974)	3 5 6 9	7 3 5	(財)明るい選挙推進協議会に改称 旭川市明るい選挙推進協議会に改称 公職選挙法の一部改正	①郵便による不在者投票制度の採用 ②選挙公報の新聞折込みを認めた 小笠原委員長，全国市区選挙管理委員会連合会北海道支部長に就任（昭和58年12月28日退任）
昭和50 (1975)	2 6 7 10	13 6 15 8	旭川市長選挙及び旭川市議会議員選挙における選挙運動用ポスターの証紙交付方法に関する規程公布 公職選挙法の一部改正 旭川市長及び旭川市議会議員の選挙の候補者等及び当該候補者等に係る後援団体の政治活動のために使用される立札及び看板の類の表示に関する規程公布	昭和61年1月30日廃止 小笠原委員長，全国市区選挙管理委員会連合会副会長に就任（昭和52年5月10日退任） ①政治活動用文書図画の規制（裏打ちポスター，選挙事務所の看板等） ②衆議院議員定数を511人に改正 ③寄附の禁止の強化 昭和56年5月18日廃止
昭和51 (1976)	7	1	(財)明るい選挙推進協会設立	(財)公明選挙連盟と(財)明るい選挙推進協会を解散
昭和53 (1978)	6	20	公職選挙法の一部改正	車上等の選挙運動員に対する報酬の支給
昭和54 (1979)	6	26		小笠原委員長，全国市区選挙管理委員会連合会副会長に就任（昭和56年6月2日退任）
昭和55 (1980)	9	20	自治大臣表彰受賞	
昭和56 (1981)	4 5 6 6 6	7 1 3 10 10	公職選挙法の一部改正 政治活動のために使用する事務所に係る立札及び看板の類の表示に関する事務取扱規程公布 旭川市選挙管理委員会規程の全部改正 旭川市選挙管理委員会事務局規程の全部改正	①選挙人名簿定時登録日9月2日に改正 ②選挙事務所の移動を1日1回までとした ③義務制に準ずるポスター掲示場の設置を採用 ④政治活動用事務所，連絡所の表示の規制 ⑤確認団体の選挙時における政治活動の規制の強化 昭和61年1月30日廃止 小笠原委員長，全国市区選挙管理委員会連合会会長に就任（昭和58年7月27日退任） 平成9年12月1日全部改正 平成9年12月1日全部改正
昭和57 (1982)	3 12	24 28	公職選挙法の一部改正 公職選挙法の一部改正	参議院議員選挙の全国選出が比例代表選出となり，投票は政党名記載となる（拘束名簿式比例代表制） 地方公共団体の長の選挙の当選人の繰り上げは同点者のみとした
昭和58 (1983)	11	29	公職選挙法の一部改正	①立候補届出期間の短縮（2日から1日に） ②選挙運動期間の短縮 ③立会演説会の廃止，政見・経歴放送の回数増 ④連呼行為の時間制限（街頭演説を含み午前8時～午後8時）
昭和59 (1984)	3 9	9 12		狩野委員長，全国市区選挙管理委員会連合会北海道支部長に就任（昭和61年3月8日退任） 狩野委員長，北海道市町村選挙管理委員会連合会会長に就任（昭和61年3月8日退任）
昭和61 (1986)	1 5	30 23	旭川市公職選挙法等執行規程公布 公職選挙法の一部改正	衆議院議員定数を512人に改正
昭和63 (1988)	4 10 11	5 3 28	旭川市選挙管理委員会事務局規程改正 直接請求署名審査 直接請求署名審査	事務局が部相当組織となる 泊原子力発電所1号機の運転開始に対する道民投票に関する条例制定請求 北海道私立学校教育助成条例制定請求

年	月	日	事 項	内 容 等
平成元 (1989)	1 7 12	8 23 19	元号が「平成」となる 選挙公報配布を宅配業者へ委託 公職選挙法の一部改正	①公職の候補者等の寄附の禁止における罰則の強化 ②後援団体の寄附の禁止の強化 ③時候の挨拶状の禁止 ④挨拶を目的とした有料広告の禁止
平成2 (1990)	2 3	18 7	初の即日開票実施	第39回衆議院議員総選挙から実施 狩野委員長，全国市区選挙管理委員会連合会監事に 就任（平成3年7月3日退任）
平成3 (1991)	1 7	12 4	直接請求署名審査	旭川市のニューメディアコミュニティ構想推進事業 に関わる事務監査請求 狩野委員長，全国市区選挙管理委員会連合会副会長 に就任（平成5年8月30日退任）
平成4 (1992)	12	16	公職選挙法の一部改正	①衆議院議員定数を511人に改正 ②選挙運動期間の短縮（衆，参，知事，指定都市の 長） ③収賄罪により刑に処せられ，その刑の執行猶予中 の者は選挙権，被選挙権を有しないものとされた ④供託金の額の引上げ ⑤国政選挙における選挙公営の拡大（選挙運動用葉 書，立札，看板の作成） ⑥地方選挙運動用葉書の無料交付，選挙運動用自動 車の使用及び選挙運動用ポスターの作成の公営を 採用 ⑦政治活動用文書図画の規制（掲示責任者及び印刷 者の氏名及び住所の記載）
平成6 (1994)	2 3 6 8 11	4 11 29 11 25	政治改革関連四法の制度改正 公職選挙法の一部改正 公職選挙法の一部改正 旭川市長選挙ポスター掲示場の実施 条例規程の一部改正 公職選挙法の一部改正	①公職選挙法の改正 衆議院議員の選挙制度が変わり，中選挙区制が小 選挙区比例代表並立制に変更 ②衆議院議員選挙区画定審議会設置法の制定 小選挙区の区割等を調査審議する機関の設置 ③政治資金規正法の改正 企業その他の団体のする政治活動に関する寄附の 制限の強化等 ④政党助成法の制定 国が政党に対して政党交付金による助成を行うこ ととなった ①衆議院議員の定数が500人になり，小選挙区選 出議員の数を300人，比例代表選出議員の数を 200人とし，比例代表選挙は，全国11の選挙 区（ブロック）ごとに行われ，各政党の得票数に 応じて議員を選ぶこととなった ②違反に対する制裁の強化 連座制の対象となる者の範囲が候補者等の親族， 秘書にも拡大された 参議院の北海道選挙区定数が8人から4人へと改め られた ポスター掲示区画番号の決定方法をくじによる方法 から一連番号に改めた 連座制の対象に，新たに組織的選挙運動管理者等も 加えられた
平成7 (1995)	3	28	旭川市議会議員及び旭川市長の選挙 における選挙公報の発行に関する条 例制定 旭川市議会議員及び旭川市長の選挙 におけるポスター掲示場の設置に関 する条例制定 旭川市議会議員及び旭川市長の選挙 における選挙運動の公費負担に関す る条例制定	選挙運動用自動車の借上料及びポスターの作成費用 など
平成8 (1996)	6 10	26 20	公職選挙法の一部改正 第41回衆議院議員総選挙執行	衆議院議員に係る選挙運動の改正 ①小選挙区比例代表並立制へと改められた最初の総 選挙 ②選挙運動期間が14日から12日に短縮

年	月	日	事 項	内 容 等
平成9 (1997)	12	1	旭川市選挙管理委員会規程の全部改正	4係廃止，主査制に ①投票時間の延長（閉鎖時間を午後6時から午後8時へ） ②不在者投票事由の緩和 ③指定投票制度導入 ④定時登録を年1回から年4回へ ⑤投票立会人の数を3～5人を2～5人へ ⑥選挙公報の字数制限の廃止
	12	19	旭川市選挙管理委員会事務局規程の全部改正 公職選挙法の一部改正	
平成10 (1998)	4	23	公職選挙法の一部改正	狩野委員長，全国市区選挙管理委員会連合会北海道支部長に就任（平成12年4月24日退任） 在外選挙制度の創設 平成11年5月1日から在外選挙人登録開始 平成12年5月1日以降の選挙（比例代表）に適用
	5	6		狩野委員長，北海道市町村選挙管理委員会連合会会長に就任（平成12年4月24日退任）
	5	29		
平成11 (1999)	3	1	旭川市議会の議員の定数を定める条例の一部改正	議員定数44人→40人 減数4名 地方分権一括法による改正（法定受託事務の処理基準等）（平成12年4月1日施行） ①遠洋航海船員の洋上投票 ②政党ポスターの規制 選挙運動前に掲示したポスターに，氏名及び氏名類推事項が記載されている場合，候補者になったとき撤去 ③収賄罪による被選挙権停止の延長 企業団体等の政治資金で，資金管理団体に対しされるものの禁止（平成12年12月1日施行）
	7	16	公職選挙法の一部改正	
	8	13	公職選挙法の一部改正	
	12	20	政治資金規正法の一部改正	
平成12 (2000)	2	9	公職選挙法の一部改正	衆議院議員の比例代表の定数を200人から180人に改正（北海道は9人から8人に） ①衆参の補欠選挙を年2回に統一 ②重複立候補の復活当選の禁止（供託金没収） ③比例代表選挙議員の政党移動の禁止等 ①参議院議員定数を252人から242人に改正 ②参議院比例代表を非拘束名簿式に改正
	5	17	公職選挙法の一部改正	
	11	1	公職選挙法の一部改正	
平成13 (2001)	12	7	地方選挙電磁的記録式投票特例法公布	
平成14 (2002)	7	31	公職選挙法の一部改正	衆議院議員（小選挙区）選挙区の改正 北海道第6区が旭川市，士別市，名寄市，富良野市，上川支庁管内に改められた ①市町村の廃置分合に伴う選挙権に係る住所要件の特例に関する事項 ②選挙運動の期間前に掲示された政党その他の政治活動を行う団体の政治活動用ポスターの撤去に関する事項
	12	13	公職選挙法の一部改正	
	12	13	地方公共団体の議会の議員及び長の選挙期日等の臨時特例に関する法律等の施行令公布	
平成15 (2003)	2	24	旭川市議会の議員の定数を定める条例の一部改正	議員定数40人→36人 4人減 ①期日前投票制度の導入 名簿登録地で行われる従前の不在者投票が期日前投票で行うことができるものとされた ②不在者投票制の改正（平成15年12月1日施行） ③在外投票における投票方法の改正（平成16年3月1日施行） 郵便等投票における不在者投票の対象者の拡大及び代理投票制度の導入（平成16年3月1日施行） 衆議院議員総選挙及び参議院議員通常選挙において，パンフレット又は書籍（マニフェスト）を選挙運動のために頒布することができるものとされた（平成15年10月26日施行）
	6	11	公職選挙法の一部改正	
	7	25	公職選挙法の一部改正	
	10	16	公職選挙法の一部改正	

年	月	日	事 項	内 容 等
平成18 (2006)	6	14	公職選挙法の一部改正	①選挙人名簿抄本の閲覧制度の見直し (平成18年11月1日施行) ②在外選挙人名簿への登録申請手続の改善 (平成19年1月1日施行) ③衆議院小選挙区選出議員選挙及び参議院選挙区選出議員選挙を在外投票できるものとされた (平成19年6月1日施行)
	6	23	公職選挙法の一部改正	①南極地域観測隊員等のファクシミリ装置による投票ができるものとされた (平成18年11月1日施行) ②国外における不在者投票制度の創立 (平成19年3月1日施行)
平成19 (2007)	2	28	公職選挙法の一部改正	地方公共団体の長の選挙において、ビラ(ローカルマニフェスト)を選挙運動のために頒布することができるものとされた(平成19年3月22日施行)
	5	18	日本国憲法の改正に手続に関する法律公布	憲法の改正手続に関する法律が制定され、国民投票の執行に関する事務については、中央選挙管理会、都道府県選挙管理委員会、市町村選挙管理委員会が管理(平成22年5月18日施行)
	6	15	公職選挙法の一部改正	衆議院比例代表選出議員及び参議院比例代表選出議員の選挙における街頭演説を行うことができる場所の増加(平成19年6月20日施行)
平成22 (2010)	3	25	旭川市議会の議員及び旭川市長の選挙における選挙運動の公費負担に関する条例の一部改正	旭川市長選挙における選挙運動用ビラの作成費用の公費負担ができることとされた (平成22年3月25日施行)
平成24 (2012)	11	26	公職選挙法の一部改正	参議院選挙区選出議員の選挙区の定数を是正 4増4減により1票の較差を、5.12から4.75に縮小した(平成24年11月26日施行)
平成25 (2013)	4	26	公職選挙法の一部改正	インターネットを使った選挙運動の解禁 (平成25年5月26日施行)
	5	31	公職選挙法の一部改正	成年被後見人の選挙権の回復 (平成25年6月30日施行)
平成26 (2014)	3	25	旭川市議会の議員の定数を定める条例の一部改正	議員定数36人→34人 2人減 (平成26年3月25日施行)
平成27 (2015)	6	19	公職選挙法の一部改正	選挙権年齢18歳に引下げ (平成28年6月19日施行)
	8	5	公職選挙法の一部改正	参議院北海道選挙区定数4人→6人 2人増 (平成27年11月5日以後の参議院選挙から施行)
	9	4	農業協同組合法等の一部改正(農業委員会に関する法律の一部改正)	農業委員会の委員の公選制廃止 (平成28年4月1日施行)
平成28 (2016)	2	3	公職選挙法の一部改正	選挙人名簿登録制度の見直し(表示登録制度の採用) (平成28年6月19日施行)
	4	11	公職選挙法の一部改正	共通投票所制度の創設(平成28年6月19日施行)
	5	27	公職選挙法の一部改正	衆議院議員定数475人→465人 (小選挙区選出議員定数295人→289人) (比例代表選出議員定数180人→176人) (平成28年5月27日施行)
	12	2	公職選挙法の一部改正	①同一都道府県内で市町村間の住所移転をした場合においても、都道府県の選挙の選挙権を有することとされた ②選挙人名簿の縦覧制度の廃止 ③期日前投票事由として天災・悪天候により投票所に到達できないことを追加 (①～③平成29年6月1日施行) ④在外選挙人名簿の登録を国外転出届出時にできるよう見直し(④平成30年6月1日施行)
平成29 (2017)	6	21	公職選挙法の一部改正	都道府県又は市の議会の議員の選挙において、選挙運動のために使用するビラを頒布することができるものとされた(平成31年3月1日施行)
	12	14	旭川市議会の議員及び旭川市長の選挙における選挙運動の公費負担に関する条例の一部改正	旭川市議会の議員の選挙における選挙運動用ビラの公費負担ができることとされた (平成31年3月1日施行)

年	月	日	事 項	内 容 等
平成30 (2018)	6	8	土地改良法の一部改正	総代選挙の選挙管理委員会による管理の廃止 (平成31年4月1日施行)
	7	25	公職選挙法の一部改正	①参議院議員定数 242人→248人 (選挙区選出議員定数 146人→148人) (比例代表選出議員定数 96人→100人) ②比例代表において特定枠制度を導入 (平成30年10月25日施行)
令和元 (2019)	5	1	元号が「令和」となる	
	5	15	公職選挙法の一部改正	投票管理者及び投票立会人を選挙権を有する者の中から選任するものとされた (令和元年6月1日施行)
令和3 (2021)	6	18	特定患者等の郵便等を用いて行う投票方法の特例に関する法律公布	新型コロナウイルス感染症に感染し、宿泊・自宅療養をしている者で、一定の要件に該当する者は、特例郵便等投票をすることができるものとされた (令和3年6月23日施行)

Ⅱ 選挙の管理

Ⅱ 選挙の管理

1 選挙管理委員会制度の沿革

旧憲法下において選挙事務は、内務大臣の指揮監督の下におかれ、知事・市町村長がその管理執行に当たっていた。

第二次世界大戦後の民主化の流れの中、昭和21（1946）年9月地方制度の改革で、「道府県制・市制・町村制」が改正されて、地方公共団体の長が官選から公選制となったことなどにより、長から独立した行政委員会として選挙管理委員会が設置され、選挙事務を管理執行することとなった。

旭川市においては、この改正法に基づいて昭和21年10月9日の市会で、4人の選挙管理委員と同数の補充員を選挙した。「旭川市会議員選挙管理委員会」は、同月10日初会議を開き、委員長を選挙し、委員会規程を定め、管理体制を確立した。

昭和22（1947）年4月地方自治法の制定に伴い、本市の委員会は、同年7月22日に「旭川市選挙管理委員会」と改称し、事務局長以下書記を発令し、処務規程等を整備した。

委員会制度は、その後の地方自治法改正により、昭和23（1948）年12月委員任期が3年となり、昭和27（1952）年8月行政簡素化の趣旨により委員定数が3人に減員され、昭和33（1958）年6月委員定数が4人に増員され、昭和37（1962）年5月委員資格を整備するとともに議員及び長との兼職を禁止し、任期を4年とした。これにより、第7回選挙の委員から任期は4年となっている。以上の委員会制度の推移を示すと次のとおりである。

年	名 称	委員定数	任期	根 拠 法 令
昭和21 (1946)	旭川市会議員選挙管理委員会	4人	2年	市制の一部を改正する法律 (昭和21年法律第28号)
昭和22 (1947)	旭川市選挙管理委員会	4人	2年	地方自治法 (昭和22年法律第67号)
昭和23 (1948)	同 上	4人	3年	地方自治法の一部を改正する法律 (昭和23年法律第216号)
昭和27 (1952)	同 上	3人	3年	地方自治法の一部を改正する法律 (昭和27年法律第306号)
昭和33 (1958)	同 上	4人	3年	地方自治法の一部を改正する法律 (昭和33年法律第75号)
昭和37 (1962)	同 上	4人	4年 ※	地方自治法の一部を改正する法律 (昭和37年法律第133号)

※ 地方自治法の一部を改正する法律（昭和37年法律第133号）の施行の日（昭和37年5月15日）において現に在職する委員の任期は、3年

事務局の組織は、昭和22（1947）年に庶務係、調査係及び選挙係の3係制とし、昭和35（1960）年に指導係を設置し、4係制としたが、平成9（1997）年12月に係制を廃止して現在に至っている。

2 歴代の選挙管理委員及び補充員

	職名	氏名	任期	職名	氏名	任期
1 (昭和21年10月9日選任)	委員長	浅川 浩	自昭和21.10.10 至昭和23.10.9	補充員	渡辺 与伝次	自昭和21.10.10 至昭和23.10.9
	委員	小笠原 六郎	〃	補充員	板井 一治	〃
	委員	佐野 幸太郎	〃	補充員	三箇 元次郎	〃
	委員	荒川 潔	〃	補充員	瀬川 作次郎	〃
2 (昭和23年10月9日選任)	委員長	小笠原 六郎	自昭和23.10.10 至昭和26.10.24	補充員	松家 円次郎	自昭和23.10.10 至昭和26.10.24
	委員	斉藤 繁雄	〃	補充員	瀬川 作次郎	〃
	委員	和田 泰一郎	〃	補充員	石田 千ヨ	〃
	委員	荒川 潔	〃	補充員	毛利 テイ	〃
3 (昭和26年10月25日選任)	委員長	小笠原 六郎	自昭和26.10.25 至昭和29.10.29	補充員	松家 円次郎	自昭和26.10.25 至昭和29.10.29
	委員	松林 新治	〃	補充員	瀬川 作次郎	自昭和26.10.25 至昭和27.6.22
	委員	和田 泰一郎	自昭和26.10.25 至昭和27.5.9 (死亡)	補充員	石田 千ヨ	自昭和26.10.25 至昭和27.9.23 (辞職)
	委員	瀬川 作次郎	自昭和27.6.23 至昭和29.10.29 (補充)	補充員	毛利 テイ	自昭和26.10.25 至昭和27.9.18 (辞職)
	委員	斉藤 繁雄	自昭和26.10.25 至昭和28.8.5 (辞職・補充せず)			
4 (昭和29年10月30日選任)	委員長	小笠原 六郎	自昭和29.10.30 至昭和32.12.10	補充員	石田 常二郎	自昭和29.10.30 至昭和31.9.28 (死亡)
	委員	松林 新治	〃	補充員	竹原 ふぢゑ	自昭和29.10.30 至昭和32.12.10
	委員	武田 三一	〃	補充員	星野 宗次郎	自昭和29.10.30 至昭和30.2.12 (辞職)
5 (昭和32年12月11日選任)	委員長	小笠原 六郎	自昭和32.12.11 至昭和35.12.10	補充員	浅野 直也	自昭和32.12.11 至昭和33.5.28
	委員	松林 新治	自昭和32.12.11 至昭和33.2.28 (死亡)	補充員	野沢 てる	自昭和32.12.11 至昭和35.12.10
	委員	伏見 茂雄	自昭和33.3.5 至昭和35.12.10 (補充)	補充員	伏見 茂雄	自昭和32.12.11 至昭和33.3.4
	委員	武田 三一	自昭和32.12.11 至昭和35.12.10			
	委員	浅野 直也	自昭和33.5.29 至昭和35.12.10 (定数改正により補充)			
6 (昭和35年12月9日選任)	委員長	小笠原 六郎	自昭和35.12.11 至昭和38.12.20	補充員	狩野 清利	自昭和35.12.11 至昭和38.12.20
	委員	武田 三一	〃	補充員	福田 四郎	〃
	委員	伏見 茂雄	〃	補充員	目黒 昇	〃
	委員	浅野 直也	〃	補充員	辻 太郎	〃

	職名	氏名	任期	職名	氏名	任期
7 (昭和38年12月21日選任)	委員長	小笠原 六郎	自昭和38.12.21 至昭和42.12.20	補充員	福田 四郎	自昭和38.12.21 至昭和42.12.20
	委員	武田 三一	自昭和38.12.21 至昭和41.10.1 (辞職)	補充員	狩野 清利	自昭和38.12.21 至昭和41.10.31
	委員	狩野 清利	自昭和41.11.1 至昭和42.12.20 (補充)	補充員	目黒 昇	自昭和38.12.21 至昭和42.12.20
	委員	伏見 茂雄	自昭和38.12.21 至昭和42.12.20	補充員	奥山 テイ	〃
	委員	浅野 直也	〃			
8 (昭和42年12月20日選任)	委員長	小笠原 六郎	自昭和42.12.21 至昭和46.12.24	補充員	福田 四郎	自昭和42.12.21 至昭和46.12.24
	委員	伏見 茂雄	〃	補充員	目黒 昇	〃
	委員	浅野 直也	〃	補充員	奥山 テイ	〃
	委員	狩野 清利	〃	補充員	山地 巖	〃
9 (昭和46年12月25日選任)	委員長	小笠原 六郎	自昭和46.12.25 至昭和50.12.24	補充員	福田 四郎	自昭和46.12.25 至昭和50.12.24
	委員	伏見 茂雄	〃	補充員	目黒 昇	〃
	委員	狩野 清利	〃	補充員	奥山 テイ	〃
	委員	古田 渉	〃	補充員	山地 巖	〃
10 (昭和50年12月23日選任)	委員長	小笠原 六郎	自昭和50.12.25 至昭和54.12.24	補充員	伊藤 健雄	自昭和50.12.25 至昭和54.12.24
	委員	狩野 清利	〃	補充員	山本 政寛	自昭和50.12.25 至昭和52.9.13 (死亡)
	委員	古田 渉	〃	補充員	河口 助政	自昭和50.12.25 至昭和54.12.24
	委員	村上一郎	〃	補充員	福島 恒雄	〃
11 (昭和54年12月22日選任)	委員長	小笠原 六郎	自昭和54.12.25 至昭和58.12.28	補充員	伊藤 健雄	自昭和54.12.25 至昭和58.12.28
	委員	狩野 清利	〃	補充員	河口 助政	〃
	委員	古田 渉	〃	補充員	福島 恒雄	〃
	委員	村上一郎	〃	補充員	瀬住 知栄子	〃
12 (昭和58年12月29日選任)	委員長	狩野 清利	自昭和58.12.29 至昭和62.12.28	補充員	伊藤 健雄	自昭和58.12.29 至昭和62.12.28
	委員	川村 武雄	〃	補充員	河口 助政	〃
	委員	村上一郎	〃	補充員	福島 恒雄	自昭和58.12.29 至昭和62.4.2 (辞職)
	委員	宮川 啓記	〃	補充員	瀬住 知栄子	自昭和58.12.29 至昭和62.12.28

	職名	氏名	任期	職名	氏名	任期
13 (昭和62年12月23日選任)	委員長	狩野清利	自昭和62.12.29 至平成3.12.28	補充員	印田隆	自昭和62.12.29 至平成3.12.28
	委員	川村武雄	〃	補充員	島崎京子	〃
	委員	古田渉	〃	補充員	渡辺一晶	〃
	委員	宮川啓記	〃	補充員	新田勉	〃
14 (平成3年12月21日選任)	委員長	狩野清利	自平成3.12.29 至平成7.12.28	補充員	谷口肇	自平成3.12.29 至平成5.12.9 (死亡)
	委員	古田渉	〃	補充員	渡辺一晶	自平成3.12.29 至平成7.12.28
	委員	川村武雄	〃	補充員	新田勉	〃
	委員	宮川啓記	〃	補充員	稲積文子	〃
15 (平成7年12月15日選任)	委員長	狩野清利	自平成7.12.29 至平成11.12.28	補充員	糸川一之	自平成7.12.29 至平成11.12.28
	委員	古田渉	〃	補充員	新田勉	〃
	委員	川村武雄	〃	補充員	稲積文子	〃
	委員	宮川啓記	〃	補充員	菅沼和歌子	〃
16 (平成11年12月23日選任)	委員長	狩野清利	自平成11.12.29 至平成15.12.28	補充員	稲積文子	自平成11.12.29 至平成15.12.28
	委員	古田渉	〃	補充員	吉田進	〃
	委員	川村武雄	〃	補充員	松原秀雄	〃
	委員	星弘	〃	補充員	菅沼和歌子	〃
17 (平成15年12月29日選任)	委員長	古田渉	自平成15.12.29 至平成19.12.28	補充員	菅沼和歌子	自平成15.12.29 至平成19.12.28
	委員	須田保幸	〃	補充員	斉藤松子	〃
	委員	稲積文子	〃	補充員	吉田進	〃
	委員	谷山翔二	〃	補充員	松原秀雄	〃
18 (平成19年12月29日選任)	委員長	古田渉	自平成19.12.29 至平成23.12.28	補充員	吉田進	自平成19.12.29 至平成22.3.2
	委員	須田保幸	自平成19.12.29 至平成22.3.2 (辞職)	補充員	松原秀雄	自平成19.12.29 至平成23.12.28
	委員	稲積文子	自平成19.12.29 至平成23.12.28	補充員	斉藤松子	〃
	委員	谷山翔二	〃	補充員	波治裕美	〃
	委員	吉田進	自平成22.3.3 至平成23.12.28 (補充)			

	職名	氏名	任期	職名	氏名	任期
19 (平成23年12月29日選任)	委員長	古田 渉	自平成23.12.29 至平成24.2.22 (辞職)	補充員	白井 暢明	自平成23.12.29 至平成24.2.22
	委員	谷山 翔二	自平成23.12.29 至平成27.12.28 (平成24.3.2委員長)	補充員	三上 章	自平成23.12.29 至平成27.12.28
	委員	稲積 文子	自平成23.12.29 至平成27.12.28	補充員	須藤 憲子	〃
	委員	吉田 進	〃	補充員	中島 嗣郎	〃
	委員	白井 暢明	自平成24.2.23 至平成27.12.28 (補充)			
20 (平成27年12月29日選任)	委員長	谷山 翔二	自平成27.12.29 至令和元.12.28	補充員	三上 章	自平成27.12.29 至令和元.12.28
	委員	吉田 進	〃	補充員	須藤 憲子	〃
	委員	稲積 文子	〃	補充員	中島 嗣郎	自平成27.12.29 至平成29.8.13 (死亡)
	委員	白井 暢明	〃	補充員	田辺 八郎	自平成27.12.29 至令和元.12.28
21 (令和元年12月29日選任)	委員長	白井 暢明	自令和元.12.29 至令和5.12.28 (令和2.1.6委員長)	補充員	三井 幸雄	自令和元.12.29 至令和5.12.28
	委員	田中 征夫	〃	補充員	川口 勤	〃
	委員	須藤 憲子	〃	補充員	三上 章	〃
	委員	八重樫 和裕	〃	補充員	田辺 八郎	〃

3 歴代の事務局職員

(1) 事務局長

	在任期間	氏名		在任期間	氏名
1	昭和22. 8. 1 ~ 昭和27. 3. 31	荒川 潔	13	平成15. 4. 1 ~ 平成16. 3. 31	吉田 尚弘
2	昭和27. 4. 1 ~ 昭和40. 10. 27	仲村 栄吉	14	平成16. 4. 1 ~ 平成17. 3. 31	中川 伸一
3	昭和40. 11. 22 ~ 昭和42. 6. 19	山本 正人	15	平成17. 4. 1 ~ 平成20. 3. 31	辻本 敏明
4	昭和42. 6. 20 ~ 昭和47. 4. 30	藤川 重人	16	平成20. 4. 1 ~ 平成22. 3. 31	今井 悟
5	昭和47. 5. 1 ~ 昭和51. 8. 2	穴口 辰蔵	17	平成22. 4. 1 ~ 平成25. 3. 31	伊東 雅之
6	昭和51. 8. 3 ~ 昭和54. 5. 23	斉藤 正昭	18	平成25. 4. 1 ~ 平成27. 3. 31	滝野沢 守
7	昭和54. 5. 24 ~ 昭和63. 4. 4	佐々木 林蔵	19	平成27. 4. 1 ~ 平成28. 3. 31	中尾 信一
8	昭和63. 4. 5 ~ 平成 2. 12. 26	佐々木 茂	20	平成28. 4. 1 ~ 令和 2. 3. 31	原 尚之
9	平成 2. 12. 27 ~ 平成 7. 4. 27	三浦 修	21	令和 2. 4. 1 ~ 令和 4. 3. 31	東田 雅裕
10	平成 7. 4. 28 ~ 平成 9. 11. 30	窪田 恒夫	22	令和 4. 4. 1 ~ 令和 4. 10. 6	和田 英邦
11	平成 9. 12. 1 ~ 平成11. 5. 31	岩織 卯一	23	令和 4. 10. 7 ~	樽井 里美
12	平成11. 6. 1 ~ 平成15. 3. 31	中江 三男			

(2) 事務局次長

	在任期間	氏名		在任期間	氏名
1	昭和23. 2. 17 ~ 昭和23. 7. 16	佐野 義明	10	平成 7. 4. 15 ~ 平成13. 3. 31	渡辺 紀一郎
2	昭和24. 1. 29 ~ 昭和27. 3. 31	仲村 栄吉	11	平成13. 4. 1 ~ 平成18. 3. 31	小沼 修
3	昭和28. 12. 1 ~ 昭和34. 11. 4	小野 藤雄	12	平成18. 4. 1 ~ 平成20. 3. 31	佐々木 善雄
4	昭和35. 4. 1 ~ 昭和40. 11. 22	中島 勘蔵	13	平成20. 5. 1 ~ 平成24. 3. 31	滝野沢 守
5	昭和43. 7. 1 ~ 昭和44. 2. 4	小倉 礼次	14	平成24. 4. 1 ~ 平成29. 3. 31	大西 忠行
6	昭和52. 5. 1 ~ 昭和54. 5. 23	佐々木 林蔵	15	平成29. 4. 1 ~ 平成30. 3. 31	井口 紀彦
7	昭和54. 5. 25 ~ 昭和56. 11. 15	白米 恒夫	16	平成30. 4. 1 ~ 令和 4. 3. 31	川村 大彰
8	昭和56. 11. 16 ~ 平成 2. 4. 30	松里 良勝	17	令和 4. 4. 1 ~	坂谷内 彰
9	平成 2. 5. 1 ~ 平成 6. 11. 8	白米 恒夫			

(3) 書記

在任期間	氏名	在任期間	氏名	在任期間	氏名
昭和22. 12. 20～昭和23. 2. 16	佐野 義明	昭和40. 11. 22～昭和50. 3. 13	浅野 博	平成14. 4. 1～平成20. 4. 30	橋爪 直哉
昭和22. 12. 20～昭和23. 6. 19	村越 広一	昭和44. 5. 9～昭和59. 5. 30	服部 哲夫	平成16. 4. 1～平成16. 8. 31	紙屋 義久
昭和22. 12. 20～昭和24. 1. 28	仲村 栄吉	昭和44. 5. 12～昭和55. 12. 1	奥村 紘基	平成17. 4. 1～平成17. 8. 31	山本 武志
昭和22. 12. 20～昭和23. 2. 16	勝浦 五郎	昭和45. 4. 1～昭和52. 4. 30	佐々木林蔵	平成18. 4. 1～平成22. 3. 31	篠崎 敏則
〃	大野 邦彦	昭和47. 5. 1～平成 7. 4. 14	渡辺紀一郎	平成18. 4. 1～平成21. 3. 31	宮本 郁也
〃	岡田 好正	昭和50. 6. 27～昭和55. 11. 30	斉藤凶輝憲	平成18. 4. 1～平成23. 3. 31	藤永 淳
〃	小島 京子	昭和55. 12. 1～昭和63. 4. 5	南 博雅	平成20. 5. 1～平成28. 3. 31	米澤 俊人
昭和23. 3. 5～昭和23. 6. 19	永森 進	昭和56. 1. 14～平成 6. 4. 19	清水 秀治	平成21. 4. 1～平成22. 3. 31	伊藤 浩彦
昭和23. 12. 11～昭和27. 3. 31	堀井助三郎	昭和56. 11. 27～昭和58. 5. 31	松山美智子	平成22. 4. 1～平成25. 3. 31	大河原良一
昭和23. 12. 15～昭和28. 11. 30	小野 藤雄	昭和59. 5. 1～昭和63. 4. 4	丹羽 昇	平成22. 4. 1～平成27. 5. 31	蛭名 英城
昭和23. 12. 15～昭和25. 8. 30	楓 利雄	昭和59. 5. 8～平成 2. 4. 30	鳩 美智子	平成22. 4. 1～平成25. 3. 31	大塚 徹
昭和23. 12. 25～昭和26. 4. 30	田口 京子	〃	吉田 良作	平成22. 4. 1～平成23. 3. 31	真鳥 友和
昭和23. 8. 17～昭和27. 3. 31	樋口 幸男	昭和63. 4. 5～平成 5. 4. 14	松本 敏雄	平成25. 4. 1～平成30. 3. 31	北村 伊澄
昭和25. 12. 1～昭和38. 8. 15	堀 瑞夫	〃	小林 宏文	〃	角谷 秀一
昭和26. 5. 1～昭和28. 1. 31	五十嵐信子	平成 2. 5. 1～平成 4. 4. 16	中野百合子	平成25. 4. 1～平成27. 5. 31	小野寺伸悟
昭和26. 12. 1～昭和27. 12. 6	地原 礼吉	平成 2. 12. 1～平成11. 3. 31	西田 昭夫	平成26. 4. 1～平成29. 3. 31	阿部 岳士
昭和26. 12. 1～昭和27. 3. 31	田村要之助	平成 4. 4. 17～平成10. 3. 31	藤川 張子	平成28. 4. 1～平成30. 3. 31	川村 大
昭和27. 5. 1～昭和31. 3. 22	松林 新治	平成 5. 4. 15～平成11. 3. 31	大石 弘	平成29. 4. 1～平成31. 3. 31	篠崎 敏則
昭和27. 6. 5～昭和35. 3. 31	中島 勘蔵	平成 5. 4. 20～平成12. 3. 31	米澤 俊人	平成30. 4. 1～令和 4. 3. 31	坂谷内 彰
昭和28. 2. 10～昭和29. 12. 20	河野 伸子	平成 6. 4. 20～平成 8. 4. 19	楠本 剛	〃	栗野 雅子
昭和31. 2. 1～昭和32. 12. 24	大西由紀子	平成 7. 1. 25～平成 9. 4. 20	片岡 勝也	平成30. 4. 1～令和 2. 3. 31	清水 高志
昭和31. 6. 1～昭和43. 6. 30	小倉 礼次	平成 8. 4. 20～平成10. 3. 31	松本 敏雄	平成30. 4. 1～令和 3. 10. 8	馬場 進
昭和32. 12. 25～昭和33. 10. 24	斉藤 愛子	平成10. 4. 16～平成10. 11. 30	早坂 昭子	平成30. 4. 1～令和 3. 3. 31	水口 渡
昭和33. 10. 24～昭和39. 5. 17	片桐 洋一	平成10. 4. 16～平成12. 3. 31	宇野 完	令和 2. 4. 1～令和 4. 3. 31	晴枝 大
昭和34. 3. 1～昭和59. 4. 30	増田 守男	平成10. 4. 16～平成11. 3. 31	浅田 広行	令和 3. 4. 1～	橋爪 直哉
昭和35. 1. 1～昭和35. 9. 30	斉木 聡美	平成10. 12. 1～平成14. 3. 31	前田 恵子	令和 3. 4. 1～	中谷 智哉
昭和35. 9. 7～昭和36. 8. 6	走川 清	平成11. 4. 1～平成16. 3. 31	川村 大	令和 4. 4. 1～	蛭名 英城
昭和36. 5. 1～昭和39. 5. 19	大森 良子	平成12. 4. 1～平成16. 3. 31	加茂 千秋	令和 4. 4. 1～	吉川 修一
昭和37. 5. 1～昭和40. 11. 21	川谷 弘	平成12. 4. 1～平成20. 4. 30	大河原良一	令和 4. 4. 1～	高橋 純一
昭和38. 8. 15～昭和39. 10. 31	村上 敏	平成13. 4. 1～平成19. 8. 31	角谷 秀一	令和 4. 4. 1～	鈴木 駿介
昭和39. 5. 20～昭和56. 9. 10	小田桐幸子	平成13. 4. 1～平成13. 8. 31	山神 誠		
昭和39. 11. 1～昭和45. 3. 31	伊藤 誠厚	平成14. 4. 1～平成17. 3. 31	本間 公三		

4 投・開票所の変遷

(1) 投票区（投票所）の変遷

昭和21（1946）年4月に衆議院議員総選挙が行われたときは、投票所は6か所であったが、翌年の北海道長官・旭川市長選挙では14か所となり、以後人口の増加や近隣市町村との合併等により投票所は増加し、平成10（1998）年7月執行の参議院議員選挙から79か所となり、現在に至っている。

選挙名	投票区数	選挙名	投票区数	選挙名	投票区数	選挙名	投票区数
昭和21.4 衆議	6	昭和34.4 知事・道議	30	昭和42.4 知事・道議	56	昭和58.12 衆議	73
昭和22.4 長官等	14	昭和35.11 衆議	32	昭和43.7 参議	66	平成元.7 参議	77
昭和24.1 衆議	13	昭和37.7 参議	39	昭和46.4 知事・道議	76	平成3.4 知事・道議	76
昭和25.6 参議	14	昭和38.4 知事・道議	41	昭和51.12 衆議	77	平成10.7 参議	79
昭和30.2 衆議	15	昭和38.11 衆議	49	昭和52.7 参議	75		
昭和30.4 知事・道議	26	昭和40.7 参議	52	昭和54.10 衆議	74		
昭和31.7 参議	29	昭和42.1 衆議	55	昭和55.6 衆議・参議	72		

(2) 開票区（開票所）の変遷

昭和22（1947）年4月の北海道長官選挙時には4か所であり、その後も昭和44（1969）年12月衆議院選挙時に1か所に統合されるまで4～5か所で行われてきた。

選挙名 \ 開票区	1	2	3	4	5	備考
昭和22.4 長官等	中央国民 学 校	日新国民 学 校	朝日国民 学 校	旭木会館		※昭和21年4月執行の衆議選では2開 票区
昭和24.1 衆議	市役所	日新小	朝日小	大有小		
昭和28.4 衆議	中央小	日新小	朝日小	大有小		
昭和31.7 参議	青雲小	中央小	明星中	朝日小	大有小	
昭和34.4 知事・道議	中央小	明星中	朝日小	大有小	青雲小	
昭和37.7 参議	中央小	朝日小	大有小	青雲小		
昭和44.12 衆議	拓銀ビル					※1開票区に統合
昭和46.4 知事・道議	国策パル プ体育館	神楽支所	東鷹栖支 所			※道条例に基づく道議選挙区の特例により旧神楽 町、旧東鷹栖町は上川支庁所管選挙区となること から、それぞれの地域に開票区を設けた。
昭和46.4 市長・市議	国策パル プ体育館					
昭和46.6 参議	知新小中 央分教場					
昭和47.12 衆議	知新小					
昭和55.6 衆議・参議	総合体育 館					※同館開設に伴い変更

(3) 期日前投票所の変遷

期日前投票制度が創設された平成16（2004）年の参議院議員通常選挙において、それまで不在者投票所を設置していた第二庁舎（選挙管理委員会事務局）及び7支局（7支所）の計8か所に設置した。

その後、期日前投票の利用が増加し、投票の利便性の向上のため、商業施設や大学に設置した。

選挙名	設置数	設置場所の区分				備 考
		第二庁舎	支局	商業施設	大学等	
平成16.7 参議	8	1か所	7か所	—	—	
平成28.7 参議	9	1か所	7か所	1か所 ・フィール旭川	—	
平成30.11 市長	9	—	7か所	2か所 ・フィール旭川 ・イトーヨーカドー旭川店	—	第二庁舎の期日前投票所をイトーヨーカドー旭川店に移設
令和3.9 市長・市議補欠 ・道議補欠	11	1か所	7か所	2か所 ・フィール旭川 ・イオン旭川西店	1か所 ・旭川大学	イトーヨーカドー旭川店閉店に伴い第二庁舎に期日前投票所を設置 旭川大学は、期日前投票期間中の1日限定
令和4.7 参議	12	1か所	7か所	3か所 ・フィール旭川 ・イオン旭川西店 ・メガセンタートライアル旭川店	1か所 ・旭川大学	メガセンタートライアル旭川店（イトーヨーカドー旭川店跡）オープンに伴い期日前投票所を設置
令和5.4 知事・道議	13	1か所	7か所	4か所 ・フィール旭川 ・イオン旭川西店 ・メガセンタートライアル旭川店 ・コープさっぽろ東光店	1か所 ・旭川市立大学	支局の開始時刻を8:30から8:45に変更 商業施設の開設日を知事初日から道議初日の4月1日に変更

5 選挙人名簿

(1) 年次別選挙人名簿登録者数

年 別	男 (人)	女 (人)	計 (人)	前 年 比		備 考
				人数 (人)	率 (%)	
昭和22 (1947)	25,837	27,755	53,592	-	-	12月20日確定
23 (1948)	26,705	29,817	56,522	2,930	105.47	〃
24 (1949)	29,221	31,065	60,286	3,764	106.66	〃
25 (1950)	30,987	33,063	64,050	3,764	106.24	〃
26 (1951)	32,678	34,580	67,258	3,208	105.01	〃
27 (1952)	34,325	36,697	71,022	3,764	106.60	〃
28 (1953)	36,310	38,192	74,502	3,480	104.90	〃
29 (1954)	39,213	38,775	77,988	3,486	104.68	〃
30 (1955)	43,194	43,639	86,833	8,845	111.34	〃 4月1日 神居村・江丹別村編入
31 (1956)	45,542	45,194	90,736	3,903	104.49	〃
32 (1957)	45,925	45,411	91,336	600	100.66	〃
33 (1958)	48,454	48,364	96,818	5,482	106.00	〃
34 (1959)	49,863	50,287	100,150	3,332	103.44	〃
35 (1960)	52,139	53,158	105,297	5,147	105.12	〃
36 (1961)	54,599	56,889	111,488	6,191	105.88	〃 4月1日 永山町編入
37 (1962)	56,228	59,367	115,595	4,107	103.68	〃
38 (1963)	64,125	68,544	132,669	17,074	114.77	〃 8月15日 東旭川町編入
39 (1964)	65,077	69,469	134,546	1,877	101.41	〃
40 (1965)	66,949	72,044	138,993	4,447	103.31	〃
41 (1966)	71,151	76,822	147,973	8,980	106.46	9月30日登録 永久選挙人名簿制度採用
42 (1967)	79,262	85,402	164,664	16,691	111.28	〃
43 (1968)	90,599	96,084	186,683	22,019	113.37	9月20日登録 3月1日 神楽町編入
44 (1969)	90,348	96,778	187,126	443	100.24	9月10日登録
45 (1970)	94,208	100,413	194,621	7,495	104.01	〃
46 (1971)	97,793	105,317	203,110	8,489	104.36	〃 3月2日 東鷹栖町編入
47 (1972)	99,599	107,338	206,937	3,827	101.88	〃
48 (1973)	100,945	109,337	210,282	3,345	101.62	〃
49 (1974)	102,552	111,165	213,717	3,435	101.63	〃
50 (1975)	104,733	113,647	218,380	4,663	102.18	〃
51 (1976)	106,635	116,169	222,804	4,424	102.03	〃
52 (1977)	109,366	119,052	228,418	5,614	102.52	〃
53 (1978)	111,422	121,243	232,665	4,247	101.86	〃
54 (1979)	114,085	123,936	238,021	5,356	102.30	〃
55 (1980)	116,067	126,386	242,453	4,432	101.86	〃
56 (1981)	117,797	128,544	246,341	3,888	101.60	9月2日登録
57 (1982)	118,728	129,773	248,501	2,160	100.88	〃
58 (1983)	120,103	131,792	251,895	3,394	101.37	〃
59 (1984)	121,052	133,199	254,251	2,356	100.94	〃
60 (1985)	122,098	135,133	257,231	2,980	101.17	〃
61 (1986)	123,141	136,820	259,961	2,730	101.06	〃
62 (1987)	123,941	138,543	262,484	2,523	100.97	〃
63 (1988)	125,115	140,494	265,609	3,125	101.19	〃
平成元 (1989)	125,981	141,826	267,807	2,198	100.83	〃
2 (1990)	126,446	142,911	269,357	1,550	100.58	〃
3 (1991)	127,075	144,050	271,125	1,768	100.66	〃
4 (1992)	128,078	145,632	273,710	2,585	100.95	〃
5 (1993)	129,321	147,444	276,765	3,055	101.12	〃
6 (1994)	130,474	149,118	279,592	2,827	101.02	〃
7 (1995)	131,965	150,890	282,855	3,263	101.17	〃
8 (1996)	133,117	152,336	285,453	2,598	100.92	〃
9 (1997)	134,410	153,785	288,195	2,742	100.96	〃
10 (1998)	135,655	155,230	290,885	2,690	100.93	〃 定時登録年4回(平成10.6施行)
11 (1999)	136,488	156,300	292,788	1,903	100.65	〃
12 (2000)	137,199	157,139	294,338	1,550	100.53	〃
13 (2001)	137,333	157,839	295,172	834	100.28	〃
14 (2002)	137,713	158,605	296,318	1,146	100.39	〃
15 (2003)	137,889	159,180	297,069	751	100.25	〃

年 別	男 (人)	女 (人)	計 (人)	前 年 比		備 考
				人数(人)	率 (%)	
平成16 (2004)	137,950	159,637	297,587	518	100.17	9月2日登録
17 (2005)	137,999	160,156	298,155	568	100.19	〃
18 (2006)	137,440	160,371	297,811	-344	99.88	〃
19 (2007)	137,131	160,492	297,623	-188	99.94	〃
20 (2008)	136,528	160,522	297,050	-573	99.80	〃
21 (2009)	136,004	160,492	296,496	-554	99.81	〃
22 (2010)	135,587	160,327	295,914	-582	99.80	〃
23 (2011)	135,224	160,004	295,228	-686	99.77	〃
24 (2012)	134,753	159,779	294,532	-696	99.76	〃
25 (2013)	134,133	159,445	293,578	-954	99.68	〃
26 (2014)	133,500	158,928	292,428	-1,150	99.61	〃
27 (2015)	132,955	158,354	291,309	-1,119	99.62	〃
28 (2016)	134,988	160,352	295,340	4,031	101.38	〃 選挙権年齢引下げ(満20歳→満18歳)
29 (2017)	134,192	159,382	293,574	-1,766	99.40	9月1日登録 1日(同日が休日の場合は、1日又は休日の直後の日)に登録(平成29.6施行)
30 (2018)	133,457	158,324	291,781	-1,793	99.39	9月3日登録
令和元 (2019)	132,019	156,983	289,002	-2,779	99.05	9月2日登録
2 (2020)	131,165	155,923	287,088	-1,914	99.34	9月1日登録
3 (2021)	130,206	154,810	285,016	-2,072	99.28	〃
4 (2022)	129,120	153,633	282,753	-2,263	99.21	〃
5 (2023)	127,765	152,224	279,989	-2,764	99.02	〃

(2) 投票区別選挙人名簿登録者数

(令和5年9月1日定時登録)

投票区(投票所)		男(人)	女(人)	計(人)	投票区(投票所)		男(人)	女(人)	計(人)
1	青雲小	2,019	2,645	4,664	41	向陵小	2,477	3,112	5,589
2	新町小	1,679	2,041	3,720	42	北鎮小	2,531	2,944	5,475
3	日章小	1,328	1,760	3,088	43	啓北中	1,727	1,404	3,131
4	知新小	3,122	4,176	7,298	44	春光小	2,296	2,769	5,065
5	朝日小	2,380	2,950	5,330	45	末広小	2,632	3,190	5,822
6	啓明小	3,049	3,626	6,675	46	春光台地区センター	2,543	2,968	5,511
7	東町小	2,266	2,936	5,202	47	春光台中	1,961	2,291	4,252
8	豊岡小	2,742	3,193	5,935	48	陵雲小	1,935	2,275	4,210
9	東光中	2,185	2,652	4,837	49	末広地域活動センター	2,169	2,559	4,728
10	千代田小	2,577	3,442	6,019	50	末広北小	2,502	2,814	5,316
11	旭神みどり野会館	1,299	1,525	2,824	51	近文第1小	1,184	1,427	2,611
12	愛宕小	3,848	4,553	8,401	52	東鷹栖公民館	971	1,104	2,075
13	愛宕東小	3,000	3,441	6,441	53	近文第2小	374	291	665
14	共栄小	2,172	2,578	4,750	54	東鷹栖公民館第3分館	71	69	140
15	東栄小	2,621	3,244	5,865	55	東鷹栖村活性化センター	84	100	184
16	東光小	3,313	3,907	7,220	56	神楽支所	915	1,254	2,169
17	旭川第3小	2,233	2,602	4,835	57	神楽小	1,791	2,327	4,118
18	旭川小	2,717	3,170	5,887	58	神楽岡地区センター	3,383	4,117	7,500
19	米原瑞穂会館	117	117	234	59	緑新小	2,103	2,459	4,562
20	旭正忠別総合会館	282	325	607	60	緑が丘小	1,384	1,887	3,271
21	豊田地域会館	74	87	161	61	西御料地小	2,672	3,102	5,774
22	旭川第5小	141	139	280	62	瑞穂会館	117	140	257
23	東旭川公民館瑞穂分館	20	20	40	63	西神楽市民交流センター	704	875	1,579
24	東旭川公民館日の出分館	91	104	195	64	旧・聖和小	143	147	290
25	明星中	1,281	1,492	2,773	65	千代ヶ岡会館	150	149	299
26	東五条小	1,020	1,181	2,201	66	西神楽公民館就実分館	22	20	42
27	新富小	2,907	3,290	6,197	67	忠和小	2,919	3,267	6,186
28	正和小	969	1,008	1,977	68	忠和団地集会所	1,332	1,741	3,073
29	永山住民センター	2,409	2,636	5,045	69	神居小	3,303	4,032	7,335
30	永山南小	3,018	3,467	6,485	70	神居住民センター	3,393	4,177	7,570
31	永山西小	3,723	4,351	8,074	71	雨紛小	145	138	283
32	永山三区会館	1,539	1,919	3,458	72	神居公民館上雨紛分館	59	51	110
33	永山小	3,351	3,720	7,071	73	富沢小	25	36	61
34	永山東小	955	1,067	2,022	74	台場小	526	576	1,102
35	永山11区会館	49	52	101	75	西神居会館	46	49	95
36	近文小	2,441	3,065	5,506	76	豊西会館	39	44	83
37	緑町団地集会所	1,635	1,964	3,599	77	江丹別公民館	55	50	105
38	大町小	1,229	1,430	2,659	78	嵐山中央会館	45	49	94
39	大有小	2,509	3,100	5,609	79	春日青少年の家	10	13	23
40	北光小	2,717	3,232	5,949		計	127,765	152,224	279,989

(3) 在外選挙人名簿登録状況

(令和5年9月1日現在)

ア 在外選挙人名簿登録者数

男(人)	女(人)	計(人)
41	77	118

イ 在外選挙人名簿登録者の国別内訳

地域	国名	男(人)	女(人)	計(人)
アジア	シンガポール	0	1	1
	スリランカ共和国	1	0	1
	タイ王国	0	2	2
	大韓民国	1	3	4
	中華人民共和国	1	1	2
	フィリピン共和国	0	1	1
	マレーシア	2	1	3
大洋州	オーストラリア連邦	0	7	7
	ニュージーランド	1	1	2
	フィジー共和国	1	1	2
北米	アメリカ合衆国	4	13	17
	カナダ	6	11	17
中南米	アルゼンチン共和国	2	1	3
	コロンビア共和国	1	0	1
	ブラジル連邦共和国	12	16	28
欧州	イタリア共和国	1	2	3
	ウズベキスタン共和国	0	1	1
	英国	0	1	1
	スイス連邦	1	1	2
	スウェーデン	0	1	1
	スペイン	0	1	1
	ドイツ連邦共和国	3	6	9
	フランス共和国	1	5	6
	フィンランド	1	0	1
	ルーマニア	1	0	1
アフリカ	マラウイ共和国	1	0	1
合計		41	77	118

Ⅲ 選挙の記録

Ⅲ 選挙の記録

1 各種選挙の執行状況

執行年月日	曜日	選挙の種類	備考
昭和21(1946). 4. 10	水	第22回衆議院議員総選挙	
昭和22(1947). 1. 22	水	旭川地区, 旭新地区農地委員会委員選挙	
昭和22(1947). 4. 5	土	北海道長官選挙, 旭川市長選挙	
昭和22(1947). 4. 16	水	北海道長官決選投票	
昭和22(1947). 4. 20	日	第1回参議院議員通常選挙	
昭和22(1947). 4. 25	金	第23回衆議院議員総選挙	
昭和22(1947). 4. 30	水	北海道議会議員, 旭川市議会議員選挙	
昭和23(1948). 10. 5	火	北海道教育委員会委員選挙	
昭和23(1948). 11. 30	火	旭川市農業調整委員会委員選挙	
昭和24(1949). 1. 23	日	第24回衆議院議員総選挙	
昭和24(1949). 2. 23	水	北海道議会議員補欠選挙	
昭和24(1949). 8. 18	木	旭川地区, 旭新地区農地委員会委員選挙	
昭和25(1950). 6. 4	日	第2回参議院議員通常選挙	
昭和25(1950). 11. 10	金	北海道教育委員会委員選挙	
昭和26(1951). 4. 23	月	旭川市長, 旭川市議会議員選挙	
昭和26(1951). 4. 30	月	北海道知事, 北海道議会議員選挙	
昭和26(1951). 7. 20	金	旭川地区, 旭新地区農地委員会委員選挙	旭川投票
昭和27(1952). 1. 28	月	東和土地改良区総代選挙	
昭和27(1952). 10. 1	水	第25回衆議院議員総選挙	
昭和27(1952). 10. 5	日	北海道教育委員会委員, 旭川市教育委員会委員選挙	
昭和28(1953). 4. 19	日	第26回衆議院議員総選挙	
昭和28(1953). 4. 24	金	第3回参議院議員通常選挙	
昭和29(1954). 7. 16	金	旭川地区, 旭新地区農地委員会委員選挙	旭川, 旭新投票
昭和30(1955). 2. 27	日	第27回衆議院議員総選挙	
昭和30(1955). 4. 23	日	北海道知事, 北海道議会議員選挙	
昭和30(1955). 4. 30	日	旭川市長, 旭川市議会議員選挙	
昭和31(1956). 1. 30	月	東和土地改良区総代選挙	
昭和31(1956). 7. 8	日	第4回参議院議員通常選挙	
昭和32(1957). 7. 15	月	旭川, 江神農業委員会委員選挙	旭川投票
昭和33(1958). 5. 22	木	第28回衆議院議員総選挙	
昭和33(1958). 10. 1	水	旭川地区, 旭新地区農地委員会委員選挙	旭川, 旭新投票
昭和34(1959). 1. 19	月	神居土地改良区総代選挙	
昭和34(1959). 4. 23	木	北海道知事, 北海道議会議員選挙	
昭和34(1959). 4. 30	木	旭川市長, 旭川市議会議員選挙	
昭和34(1959). 6. 2	火	第5回参議院議員通常選挙	
昭和35(1960). 11. 20	日	第29回衆議院議員総選挙	
昭和37(1962). 3. 31	土	永山土地改良区総代選挙	
昭和37(1962). 7. 1	日	第6回参議院議員通常選挙	
昭和38(1963). 1. 27	日	神居土地改良区総代選挙	
昭和38(1963). 4. 17	水	北海道知事, 北海道議会議員選挙	
昭和38(1963). 4. 30	火	旭川市長, 旭川市議会議員選挙	
昭和38(1963). 7. 15	月	旭川農業委員会委員選挙	旭川, 神居, 永山投票
昭和38(1963). 11. 21	木	第30回衆議院議員総選挙	

執行年月日	曜日	選挙の種類	備考
昭和39(1964). 7. 15	水	旭川農業委員会委員選挙	
昭和40(1965). 3. 31	水	江丹別土地改良区総代選挙	
昭和40(1965). 7. 4	日	第7回参議院議員通常選挙	
昭和41(1966). 3. 31	木	永山土地改良区総代選挙	
昭和41(1966). 7. 15	金	旭川, 東旭川農業委員会委員選挙	旭川投票
昭和42(1967). 1. 27	金	神居土地改良区総代選挙	
昭和42(1967). 1. 29	日	第31回衆議院議員総選挙	
昭和42(1967). 4. 15	土	北海道知事, 北海道議会議員選挙	
昭和42(1967). 4. 28	金	旭川市長, 旭川市議会議員選挙	
昭和43(1968). 1. 25	木	東和土地改良区総代選挙	
昭和43(1968). 7. 7	日	第8回参議院議員通常選挙	
昭和43(1968). 10. 29	火	西神楽土地改良区総代選挙	
昭和44(1969). 3. 20	水	江丹別土地改良区総代選挙	
昭和44(1969). 7. 30	水	旭川市農業委員会委員選挙	永山, 神楽投票
昭和44(1969). 12. 27	土	第32回衆議院議員総選挙	
昭和45(1970). 3. 17	火	永山土地改良区総代選挙	
昭和46(1971). 1. 27	水	神居土地改良区総代選挙	
昭和46(1971). 4. 11	日	北海道知事, 北海道議会議員選挙	
昭和46(1971). 4. 25	日	旭川市長, 旭川市議会議員選挙	
昭和46(1971). 6. 27	日	第9回参議院議員通常選挙	
昭和46(1971). 12. 31	金	永山土地改良区総代選挙	
昭和47(1972). 1. 25	火	東和土地改良区総代選挙	
昭和47(1972). 7. 14	金	旭川市農業委員会委員選挙	第1区, 第3区投票
昭和47(1972). 10. 19	木	西神楽土地改良区総代選挙	
昭和47(1972). 12. 10	日	第33回衆議院議員総選挙	
昭和49(1974). 7. 7	日	第10回参議院議員通常選挙	
昭和49(1974). 11. 17	日	旭川市長, 旭川市議会議員補欠選挙	五十嵐市長退職申立て(9月30日)による。市議補欠選挙定数2
昭和50(1975). 1. 26	日	神居土地改良区総代選挙	
昭和50(1975). 1. 29	水	近文土地改良区総代選挙	
昭和50(1975). 4. 13	日	北海道知事, 北海道議会議員選挙	
昭和50(1975). 4. 27	日	旭川市議会議員選挙	
昭和50(1975). 7. 3	木	聖台土地改良区総代選挙	
昭和50(1975). 7. 4	金	ペーパン土地改良区総代選挙	
昭和50(1975). 7. 15	火	旭川市農業委員会委員選挙	第5区投票
昭和50(1975). 11. 28	金	永山土地改良区総代選挙	
昭和51(1976). 1. 29	木	東和土地改良区総代選挙	
昭和51(1976). 10. 22	金	西神楽土地改良区総代選挙	
昭和51(1976). 12. 5	日	第34回衆議院議員総選挙	
昭和52(1977). 7. 10	日	第11回参議院議員通常選挙	
昭和53(1978). 5. 8	月	東和土地改良区第4選挙区総代補欠選挙	
昭和53(1978). 7. 14	金	旭川市農業委員会委員選挙	第2区投票
昭和53(1978). 11. 5	日	旭川市長選挙	
昭和54(1979). 1. 26	金	神居土地改良区総代選挙	
昭和54(1979). 1. 29	月	近文土地改良区総代選挙	
昭和54(1979). 4. 8	日	北海道知事, 北海道議会議員選挙	

執行年月日	曜日	選挙の種類	備考
昭和54(1979). 4. 22	日	旭川市議会議員選挙	
昭和54(1979). 7. 3	火	聖台土地改良区総代選挙	
昭和54(1979). 7. 4	水	ペーパン土地改良区総代選挙	
昭和54(1979). 10. 7	日	第35回衆議院議員総選挙	
昭和54(1979). 11. 28	水	永山土地改良区総代選挙	
昭和55(1980). 1. 29	火	東和土地改良区総代選挙	
昭和55(1980). 6. 22	日	第36回衆議院議員総選挙	衆参同日
昭和55(1980). 6. 22	日	第12回参議院議員通常選挙	衆参同日
昭和55(1980). 7. 11	金	旭川市農業委員会委員第4選挙区補欠選挙	
昭和55(1980). 10. 22	水	西神楽土地改良区総代選挙	
昭和56(1981). 7. 10	金	旭川市農業委員会委員選挙	
昭和57(1982). 11. 7	日	旭川市長選挙	
昭和58(1983). 1. 26	水	神居土地改良区総代選挙	
昭和58(1983). 1. 29	土	近文土地改良区総代選挙	
昭和58(1983). 4. 10	日	北海道知事, 北海道議会議員選挙	
昭和58(1983). 4. 24	日	旭川市議会議員選挙	
昭和58(1983). 6. 26	日	第13回参議院議員通常選挙	
昭和58(1983). 6. 29	水	聖台土地改良区総代選挙	
昭和58(1983). 6. 30	木	ペーパン土地改良区総代選挙	
昭和58(1983). 11. 25	金	永山土地改良区総代選挙	
昭和58(1983). 12. 18	日	第37回衆議院議員総選挙	
昭和59(1984). 1. 29	日	東和土地改良区総代選挙	第2区投票
昭和59(1984). 7. 15	日	旭川市農業委員会委員選挙	
昭和59(1984). 10. 30	火	西神楽土地改良区総代選挙	
昭和61(1986). 7. 6	日	第38回衆議院議員総選挙	衆参同日
昭和61(1986). 7. 6	日	第14回参議院議員通常選挙	衆参同日
昭和61(1986). 10. 12	日	旭川市農業委員会委員第4選挙区補欠選挙	
昭和61(1986). 11. 9	日	旭川市長選挙	
昭和62(1987). 1. 20	火	神居土地改良区総代選挙	
昭和62(1987). 1. 29	木	近文土地改良区総代選挙	
昭和62(1987). 4. 12	日	北海道知事, 北海道議会議員選挙	
昭和62(1987). 4. 26	日	旭川市議会議員選挙	
昭和62(1987). 6. 30	火	聖台土地改良区総代選挙	
昭和62(1987). 7. 2	木	ペーパン土地改良区総代選挙	
昭和62(1987). 7. 12	日	旭川市農業委員会委員選挙	
昭和62(1987). 11. 25	水	永山土地改良区総代選挙	
昭和63(1988). 1. 24	日	東和土地改良区総代選挙	
昭和63(1988). 11. 1	火	西神楽土地改良区総代選挙	
平成元(1989). 7. 23	日	第15回参議院議員通常選挙	
平成2(1990). 2. 18	日	第39回衆議院議員総選挙	
平成2(1990). 7. 15	日	旭川市農業委員会委員選挙	
平成2(1990). 10. 28	日	旭川市長選挙	
平成3(1991). 1. 23	水	神居土地改良区総代選挙	
平成3(1991). 1. 29	火	近文土地改良区総代選挙	
平成3(1991). 4. 7	日	北海道知事, 北海道議会議員選挙	
平成3(1991). 4. 21	日	旭川市議会議員選挙	

執行年月日	曜日	選挙の種類	備考
平成3(1991). 7. 1	月	聖台土地改良区総代選挙	
平成3(1991). 7. 3	水	ペーパン土地改良区総代選挙	
平成3(1991). 11. 25	月	永山土地改良区総代選挙	
平成4(1992). 1. 26	日	東和土地改良区総代選挙	
平成4(1992). 7. 26	日	第16回参議院議員通常選挙	
平成4(1992). 11. 4	水	西神楽土地改良区総代選挙	
平成5(1993). 7. 11	日	旭川市農業委員会委員選挙	
平成5(1993). 7. 18	日	第40回衆議院議員総選挙	
平成6(1994). 11. 6	日	旭川市長選挙	
平成7(1995). 1. 31	火	近文土地改良区総代選挙	
平成7(1995). 4. 9	日	北海道知事, 北海道議会議員選挙	
平成7(1995). 4. 23	日	旭川市議会議員選挙	
平成7(1995). 6. 28	水	ペーパン土地改良区総代選挙	
平成7(1995). 7. 23	日	第17回参議院議員通常選挙	
平成7(1995). 11. 27	月	永山土地改良区総代選挙	
平成8(1996). 1. 24	水	東和土地改良区総代選挙	
平成8(1996). 7. 7	日	旭川市農業委員会委員選挙	
平成8(1996). 10. 20	日	第41回衆議院議員総選挙	
平成8(1996). 10. 21	月	旭川土地改良区総代選挙	
平成9(1997). 4. 28	月	東和土地改良区総代補欠(増員)選挙	
平成10(1998). 7. 12	日	第18回参議院議員通常選挙	
平成10(1998). 11. 8	日	旭川市長選挙	
平成11(1999). 1. 25	月	旭鷹土地改良区総代選挙	
平成11(1999). 4. 11	日	北海道知事, 北海道議会議員選挙	
平成11(1999). 4. 25	日	旭川市議会議員選挙	
平成11(1999). 7. 11	日	旭川市農業委員会委員選挙	第1区投票
平成12(2000). 6. 25	日	第42回衆議院議員総選挙	
平成12(2000). 10. 24	火	旭川土地改良区総代選挙	
平成13(2001). 7. 29	日	第19回参議院議員通常選挙	
平成14(2002). 7. 7	日	旭川市農業委員会委員選挙	第5区投票
平成14(2002). 11. 10	日	旭川市長選挙	
平成15(2003). 1. 28	火	旭鷹土地改良区総代選挙	
平成15(2003). 4. 13	日	北海道知事, 北海道議会議員選挙	
平成15(2003). 4. 27	日	旭川市議会議員選挙	
平成15(2003). 11. 9	日	第43回衆議院議員総選挙	
平成15(2003). 11. 25	火	永山土地改良区総代選挙	
平成16(2004). 1. 27	火	東和土地改良区総代選挙	
平成16(2004). 7. 11	日	第20回参議院議員通常選挙	
平成16(2004). 10. 26	火	旭川土地改良区総代選挙	
平成17(2005). 7. 10	日	旭川市農業委員会委員選挙	第2区投票
平成17(2005). 9. 11	日	第44回衆議院議員総選挙	
平成18(2006). 5. 23	火	大雪土地改良区第5区総代補欠選挙	
平成18(2006). 10. 29	日	旭川市長選挙	
平成18(2006). 12. 9	火	東和土地改良区第6区総代補欠選挙	
平成19(2007). 1. 23	火	大雪土地改良区総代選挙	
平成19(2007). 4. 8	日	北海道知事, 北海道議会議員選挙	

執行年月日	曜日	選挙の種類	備考
平成19(2007). 4. 22	日	旭川市議会議員選挙	
平成19(2007). 7. 29	日	第21回参議院議員通常選挙	
平成19(2007). 10. 30	火	旭川土地改良区第1, 3区総代補欠選挙	
平成19(2007). 11. 20	火	永山土地改良区総代選挙	
平成20(2008). 1. 29	火	東和土地改良区総代選挙	
平成20(2008). 7. 6	日	旭川市農業委員会委員選挙	
平成20(2008). 10. 28	火	旭川土地改良区総代選挙	
平成21(2009). 8. 30	日	第45回衆議院議員総選挙	
平成22(2010). 7. 11	日	第22回参議院議員通常選挙	
平成22(2010). 11. 7	日	旭川市長選挙	
平成23(2011). 1. 25	火	大雪土地改良区総代選挙	
平成23(2011). 4. 10	日	北海道知事, 北海道議会議員選挙	
平成23(2011). 4. 24	日	旭川市議会議員選挙	
平成23(2011). 7. 10	日	旭川市農業委員会委員選挙	
平成23(2011). 8. 9	火	東和土地改良区第6区総代補欠選挙	
平成23(2011). 11. 1	火	旭川土地改良区第1, 3区総代補欠選挙	
平成23(2011). 11. 22	火	永山土地改良区総代選挙	
平成24(2012). 1. 24	火	東和土地改良区総代選挙	
平成24(2012). 10. 23	火	旭川土地改良区総代選挙	
平成24(2012). 12. 16	日	第46回衆議院議員総選挙	
平成25(2013). 7. 21	日	第23回参議院議員通常選挙	
平成26(2014). 7. 6	日	旭川市農業委員会委員選挙	
平成26(2014). 11. 9	日	旭川市長選挙	
平成26(2014). 12. 14	日	第47回衆議院議員総選挙	
平成27(2015). 1. 27	火	大雪土地改良区総代選挙	
平成27(2015). 4. 12	日	北海道知事, 北海道議会議員選挙	
平成27(2015). 4. 14	火	旭川土地改良区第2区総代補欠選挙	
平成27(2015). 4. 26	日	旭川市議会議員選挙	
平成28(2016). 1. 26	火	東和土地改良区総代選挙	
平成28(2016). 7. 10	日	第24回参議院議員通常選挙	
平成28(2016). 10. 25	火	旭川土地改良区総代選挙	
平成29(2017). 10. 22	日	第48回衆議院議員総選挙	
平成30(2018). 3. 20	火	東和土地改良区第1区総代補欠選挙	
平成30(2018). 11. 11	日	旭川市長選挙	
平成31(2019). 1. 29	火	大雪土地改良区総代選挙	
平成31(2019). 4. 7	日	北海道知事, 北海道議会議員選挙	
平成31(2019). 4. 21	日	旭川市議会議員選挙	
令和元(2019). 7. 21	日	第25回参議院議員通常選挙	
令和元(2019). 10. 23	水	旭川土地改良区第1, 2区総代補欠選挙	
令和3(2021). 9. 26	日	旭川市長, 旭川市議会議員補欠, 北海道議会議員補欠選挙	西川市長退職申立て(8月10日)による。市議補欠選挙定数3, 道議補欠選挙定数2
令和3(2021). 10. 31	日	第49回衆議院議員総選挙	
令和4(2022). 7. 10	日	第26回参議院議員通常選挙	
令和5(2023). 4. 9	日	北海道知事, 北海道議会議員選挙	
令和5(2023). 4. 23	日	旭川市議会議員選挙	

2 各種選挙の投票結果調

(1) 投票の状況

ア 衆議院議員総選挙及び最高裁判所裁判官国民審査

選挙期日	当日有権者数(人)			投票者数(人)			投票率(%)		
	男	女	計	男	女	計	男	女	計
昭和22 (1947) 4. 25	24,981	27,615	52,596	19,294	17,735	37,029	77.23	64.22	70.40
昭和24 (1949) 1. 23	28,013	29,782	57,795	21,489	19,462	40,951	76.71	65.35	70.86
昭和27 (1952) 10. 1	33,986	36,338	70,324	27,599	26,755	54,354	81.21	73.63	77.29
昭和28 (1953) 4. 19	34,725	36,630	71,355	29,058	28,152	57,210	83.68	76.86	80.18
昭和30 (1955) 2. 27	40,742	38,992	79,734	34,552	30,989	65,541	84.81	79.48	82.20
昭和33 (1958) 5. 22	47,539	47,284	94,823	37,400	32,353	69,652	78.67	68.21	73.45
昭和35 (1960) 11. 20	51,601	52,639	104,240	40,768	38,371	79,139	79.01	72.89	75.92
昭和38 (1963) 11. 21	63,904	66,319	130,223	49,504	49,079	98,583	77.47	74.00	75.70
昭和42 (1967) 1. 29	69,690	75,407	145,097	52,982	52,895	105,877	76.03	70.15	72.97
昭和44 (1969) 12. 27	89,998	95,726	185,724	47,597	46,311	93,908	52.89	48.38	50.56
昭和47 (1972) 12. 10	99,079	106,971	206,050	74,324	79,105	153,429	75.01	73.95	74.46
昭和51 (1976) 12. 5	106,805	116,285	223,090	80,411	84,735	165,146	75.29	72.87	74.03
昭和54 (1979) 10. 7	112,942	123,332	236,274	82,786	89,452	172,238	73.30	72.53	72.90
昭和55 (1980) 6. 22	114,254	124,595	238,849	92,071	100,997	193,068	80.58	81.06	80.83
昭和58 (1983) 12. 18	119,476	131,587	251,063	86,171	92,028	178,199	72.12	69.94	70.98
昭和61 (1986) 7. 6	122,746	136,422	259,168	92,492	104,584	197,076	75.35	76.66	76.04
平成 2 (1990) 2. 18	125,921	142,156	268,077	92,474	104,156	196,630	73.44	73.27	73.35
平成 5 (1993) 7. 18	129,477	147,634	277,111	84,125	93,693	177,818	64.97	63.46	64.17

不在者投票者数(人)	期日前投票者数(人)	投票点検の結果(票)			備 考
		投票総数	有効投票数	無効投票数	
		37,026	36,790	236	
		40,951	40,597	354	初の国民審査実施
944		54,352	54,012	342	
848					
		57,210	56,963	247	国民審査実施されず
1,364		65,541	65,259	282	
1,161					
1,605		69,652	69,329	323	
1,387					
2,128		79,132	78,589	543	
1,955					
2,209		98,581	97,723	858	
1,944					
2,531		105,877	104,827	1,050	
2,551		93,908	93,119	789	
2,447					
4,553		153,424	152,669	755	
4,219					
4,879		165,145	164,026	1,119	
4,517					
7,698		172,236	171,462	774	
7,130					
8,515		193,066	191,194	1,872	衆参同日選挙
7,912					
5,704		178,197	177,604	593	
5,417					
9,244		197,069	194,155	2,914	衆参同日選挙
8,632					
9,777		196,611	195,612	999	
8,872					
9,317		177,806	175,717	2,089	
8,470					

選挙期日	当日有権者数(人)			投票者数(人)			投票率(%)		
	男	女	計	男	女	計	男	女	計
平成8 (1996) 10.20				76,696	84,075	160,771	57.58	55.12	56.27
	133,190	152,538	285,728	76,643	84,020	160,663	57.54	55.08	56.23
				73,338	80,363	153,701	55.06	52.68	53.79
平成12 (2000) 6.25	136,828	156,998	293,826	85,099	94,881	179,980	62.19	60.43	61.25
	136,860	157,036	293,896	85,060	94,799	179,859	62.15	60.37	61.20
	136,828	156,998	293,826	82,612	92,090	174,702	60.38	58.66	59.46
平成15 (2003) 11.9	137,575	159,144	296,719	83,932	93,459	177,391	61.01	58.73	59.78
	137,621	159,198	296,819	83,855	93,433	177,288	60.93	58.69	59.73
	137,575	159,144	296,719	81,870	91,288	173,158	59.51	57.36	58.36
平成17 (2005) 9.11	137,512	159,929	297,441	93,426	106,505	199,931	67.94	66.60	67.22
	137,557	159,990	297,547	93,392	106,501	199,893	67.89	66.57	67.18
	137,512	159,929	297,441	91,113	104,004	195,117	66.26	65.03	65.60
平成21 (2009) 8.30	135,531	160,289	295,820	96,998	110,803	207,801	71.57	69.13	70.25
	135,531	160,289	295,820	96,860	110,823	207,683	71.47	69.14	70.21
	135,468	160,196	295,664	94,213	107,965	202,178	69.55	67.40	68.38
平成24 (2012) 12.16	134,304	159,554	293,858	74,248	80,905	155,153	55.28	50.71	52.80
	134,304	159,554	293,858	74,225	80,883	155,108	55.27	50.69	52.78
	134,239	159,464	293,703	71,568	77,861	149,429	53.31	48.83	50.88
平成26 (2014) 12.14	133,108	158,840	291,948	71,312	77,617	148,929	53.57	48.86	51.01
	133,108	158,840	291,948	71,304	77,565	148,869	53.57	48.83	50.99
	133,045	158,748	291,793	68,801	74,403	143,204	51.71	46.87	49.08
平成29 (2017) 10.22	133,968	159,255	293,223	77,115	87,403	164,518	57.56	54.88	56.11
	133,968	159,255	293,223	77,086	87,404	164,490	57.54	54.88	56.10
	133,928	159,178	293,106	76,622	86,883	163,505	57.21	54.58	55.78
令和3 (2021) 10.31	129,903	154,640	284,543	70,551	79,616	150,167	54.31	51.48	52.77
	129,903	154,640	284,543	70,533	79,586	150,119	54.30	51.47	52.76
	129,861	154,566	284,427	70,314	79,380	149,694	54.15	51.36	52.63

- ※1 在外選挙制度の導入（平成11年5月1日施行）
平成12年の比例代表選挙から在外投票開始
- ※2 期日前投票制度の導入（平成15年12月1日）
- ※3 在外選挙の範囲拡大（平成19年6月1日施行）
平成21年から小選挙区選挙にも在外投票拡大
- ※4 平成21年の期日前投票者数に在外選挙人1人を含む（一時帰国による投票）。
- ※5 選挙権年齢18歳に引下げ（平成28年6月19日施行）

上段～小選挙区
中段～比例代表
下段～国民審査

不在者投票者数(人)	期日前投票者数(人)	投票点検の結果(票)			備 考
		投票総数	有効投票数	無効投票数	
8,655		160,757	157,156	3,601	小選挙区比例代表並立制
8,657		160,541	153,773	6,768	
7,917		153,122	144,729	8,393	
17,650		179,979	176,941	3,038	
17,655		179,834	171,634	8,200	
15,487		173,928	162,876	11,052	
16,545		177,388	174,795	2,593	
16,543		177,284	170,772	6,512	
14,440		172,151	161,552	10,559	
3,091	21,774	199,929	196,070	3,859	
3,094	21,774	199,881	195,589	4,292	
3,040	19,102	194,420	184,677	9,743	
3,147	32,209	207,795	204,951	2,844	
3,146	32,206	207,668	203,440	4,228	
3,083	27,853	199,775	190,808	8,967	
2,393	23,981	155,150	150,632	4,518	
2,391	23,982	155,105	151,242	3,863	
2,363	20,470	148,781	142,747	6,034	
2,086	28,536	148,926	145,381	3,545	
2,086	28,537	148,859	145,473	3,389	
2,077	23,568	142,840	134,490	8,350	
2,062	41,971	164,517	160,379	4,138	18歳投票者1,409人(投票率50.50%)
2,063	41,970	164,485	161,175	3,310	19歳 " 866人(" 31.65%)
2,061	41,821	163,443	156,207	7,236	合計 2,275人(" 41.17%)
2,056	49,010	150,166	147,661	2,505	18歳投票者1,108人(投票率40.55%)
2,055	49,002	150,117	146,364	3,753	19歳 " 715人(" 27.80%)
2,054	48,865	149,599	141,917	7,682	合計 1,823人(" 34.37%)

イ 参議院議員通常選挙

選挙期日	当日有権者数(人)			投票者数(人)			投票率(%)		
	男	女	計	男	女	計	男	女	計
昭和22 (1947) 4.20	25,000	27,634	52,634	18,372	16,698	35,070	73.49	60.43	66.63
				18,370	16,688	35,058	78.48	60.39	66.61
昭和25 (1950) 6.4	29,455	31,426	60,881	20,654	18,229	38,883	70.12	58.01	63.87
昭和28 (1953) 4.24	34,701	36,608	71,309	25,223	24,030	49,253	72.69	65.64	69.07
				25,219	24,030	49,249	72.68	65.64	69.06
昭和31 (1956) 7.8	43,356	42,613	85,969	31,697	27,423	59,120	73.11	64.35	68.77
				31,693	27,404	59,097	73.10	64.31	68.74
昭和34 (1959) 6.2	50,302	50,098	100,400	28,687	23,771	52,458	57.03	47.45	52.25
				28,683	23,756	52,439	57.02	47.42	52.23
昭和37 (1962) 7.1	55,634	58,260	113,894	40,469	39,547	80,016	72.74	67.88	70.25
				40,448	39,510	79,958	72.70	67.82	70.20
昭和40 (1965) 7.4	63,344	67,967	131,311	41,969	40,672	82,641	66.26	59.84	62.94
				41,965	40,662	82,627	66.25	59.83	62.92
昭和43 (1968) 7.7	86,477	91,621	178,098	56,284	58,046	114,330	65.09	63.35	64.19
				56,277	58,038	114,315	65.08	63.35	64.19
昭和46 (1970) 6.27	96,555	104,168	200,723	54,649	55,629	110,278	56.60	53.40	54.94
				54,646	55,628	110,274	56.60	53.40	54.94
昭和49 (1974) 7.7	100,986	109,677	210,663	76,829	83,184	160,013	76.08	75.84	75.96
				76,832	83,168	160,000	76.08	75.83	75.95
昭和52 (1977) 7.10	107,419	117,309	224,728	75,060	80,973	156,033	69.88	69.03	69.43
				75,053	80,963	156,016	69.87	69.02	69.42
昭和55 (1980) 6.22	114,254	124,595	238,849	91,916	100,919	192,835	80.45	81.00	80.74
				91,876	100,932	192,808	80.41	81.01	80.72
昭和58 (1983) 6.26	118,710	130,719	249,429	62,460	65,415	127,875	52.62	50.42	51.27
				62,448	65,409	127,857	52.61	50.04	51.26
昭和61 (1986) 7.6	122,746	136,422	259,168	92,239	104,333	196,572	75.15	76.48	75.85
				92,099	104,189	196,288	75.03	76.37	75.74
平成元 (1989) 7.23	125,424	141,733	267,157	84,175	93,593	177,768	67.11	66.03	66.54
				84,079	93,558	177,637	67.04	66.01	66.49
平成4 (1992) 7.26	128,481	146,001	274,482	69,122	76,480	145,602	53.80	52.38	53.05
				69,027	76,425	145,452	53.73	52.35	52.99
平成7 (1995) 7.23	132,797	151,515	284,312	56,274	59,464	115,738	42.38	39.25	40.71
				56,226	59,422	115,648	42.34	39.22	40.68
平成10 (1998) 7.12	135,269	155,017	290,286	74,656	82,010	156,666	55.19	52.90	53.97
				74,561	82,021	156,582	55.12	52.91	53.94
平成13 (2001) 7.29	138,261	158,554	296,815	74,414	82,495	156,909	53.82	52.03	52.86
	138,345	158,596	296,941	74,419	82,459	156,878	53.79	51.99	52.83

上段～地方区：選挙区
下段～全国区：比例代表

不在者投票者数(人)	期日前投票者数(人)	投票点検の結果(票)			備 考
		投票総数	有効投票数	無効投票数	
		35,016	33,407	1,609	地方区
		35,008	31,309	3,699	全国区
		38,884	36,088	2,796	
			47,128		
			47,206		
1,432		59,115	56,518	2,597	
1,432		59,096	56,234	2,862	
1,200		52,456	51,406	1,050	
1,200		52,438	50,630	1,808	
			75,512		
2,831		82,641	76,294	6,347	
2,831		82,627	79,619	3,008	
5,019		114,330	108,972	5,358	
5,019		114,315	110,230	4,085	
4,590		110,253	106,517	3,736	
4,592		110,258	108,558	1,700	
6,421		159,997	158,004	1,993	
6,421		159,966	154,910	5,056	
6,705		156,031	154,303	1,728	
6,705		156,014	151,603	4,411	
8,512		192,832	187,594	5,238	衆参同日選挙
8,508		192,788	184,190	8,598	
6,005		127,874	124,460	3,414	選挙区
6,005		127,842	125,725	2,117	比例代表
9,251		196,557	186,381	10,176	衆参同日選挙
9,256		196,175	186,944	9,231	
10,430		177,758	173,362	4,396	
10,430		177,631	173,451	4,180	
9,910		145,563	143,497	2,066	
9,910		145,452	140,819	4,633	
7,175		115,737	113,299	2,438	
7,175		115,630	111,731	3,899	
13,348		156,663	148,986	7,677	
13,484		156,567	152,038	4,529	
19,128		156,877	146,419	10,458	非拘束名簿式比例代表制度導入
19,113		156,870	151,567	5,303	

※ 投票総数等の空欄部分は不明

選挙期日	当日有権者数(人)			投票者数(人)			投票率(%)		
	男	女	計	男	女	計	男	女	計
平成16 (2004) 7.11	137,724	159,583	297,307	81,428	90,223	171,651	59.12	56.54	57.74
	137,767	159,644	297,411	81,352	90,218	171,570	59.05	56.51	57.69
平成19 (2007) 7.29	137,632	160,864	298,496	80,924	89,384	170,308	58.80	55.56	57.06
				80,885	89,386	170,271	58.77	55.57	57.04
平成22 (2010) 7.11	135,491	160,270	295,761	79,864	89,418	169,282	58.94	55.79	57.24
				79,847	89,400	169,247	58.93	55.78	57.22
平成25 (2013) 7.21	135,153	160,289	295,442	68,538	75,016	143,554	50.71	46.80	48.59
				68,518	75,000	143,518	50.70	46.79	48.58
平成28 (2016) 7.10	135,157	160,655	295,812	72,370	80,840	153,210	53.55	50.32	51.79
				72,357	80,822	153,179	53.54	50.31	51.78
令和元 (2019) 7.21	133,382	157,966	291,348	64,914	72,910	137,824	48.67	46.16	47.31
				64,903	72,905	137,808	48.66	46.15	47.30
令和4 (2022) 7.10	129,380	154,011	283,391	64,050	72,775	136,825	49.51	47.25	48.28
				64,039	72,771	136,810	49.50	47.25	48.28

※1 選挙権年齢18歳に引下げ（平成28年6月19日施行）

不在者投票者数(人)	期日前投票者数(人)	投票点検の結果(票)			備 考
		投票総数	有効投票数	無効投票数	
3,380	18,193	171,641	167,182	4,459	期日前投票開始
3,380	18,194	171,527	164,379	7,148	
2,887	24,130	170,306	165,326	4,980	
2,884	24,130	170,265	165,663	4,602	
3,188	25,933	169,279	164,674	4,605	
3,188	25,934	169,239	164,446	4,793	
2,079	26,652	143,554	138,220	5,334	
2,080	26,655	143,508	139,168	4,340	
2,527	36,824	153,205	148,871	4,334	18歳投票者 1,301人(投票率43.63%)
2,525	36,820	153,196	147,940	5,256	19歳 " 1,029人(" 36.63%)
					合計 2,330人(" 40.23%)
1,892	41,484	137,823	135,143	2,680	18歳投票者 779人(投票率30.12%)
1,891	41,484	137,807	133,529	4,278	19歳 " 496人(" 19.31%)
					合計 1,275人(" 24.73%)
2,063	48,044	136,823	132,959	3,864	18歳投票者 874人(投票率34.90%)
2,066	48,046	136,801	132,311	4,490	19歳 " 596人(" 24.83%)
					合計 1,470人(" 29.98%)

ウ 北海道知事選挙

選挙期日	当日有権者数(人)			投票者数(人)			投票率(%)		
	男	女	計	男	女	計	男	女	計
昭和22 (1947) 4. 5	25,204	26,682	51,886	19,549	18,204	37,753	77.56	68.23	72.76
昭和22 (1947) 4. 16	25,175	26,656	51,831	18,624	17,841	36,465	73.98	66.93	70.35
昭和26 (1951) 4. 30	32,235	34,202	66,437	26,392	25,137	51,529	81.87	73.50	77.56
昭和30 (1955) 4. 23	43,311	42,179	85,490	35,468	32,233	67,701	81.89	76.42	79.19
昭和34 (1959) 4. 23	49,137	49,432	98,569	42,967	40,883	83,850	87.44	82.71	85.07
昭和38 (1963) 4. 17	58,003	60,957	118,960	48,103	48,270	96,373	82.93	79.19	81.01
昭和42 (1967) 4. 15	74,771	81,088	155,859	57,844	59,357	117,201	77.36	73.20	75.20
昭和46 (1971) 4. 11	96,423	103,478	199,901	75,409	80,367	155,776	78.21	77.67	77.93
昭和50 (1975) 4. 13	102,172	111,638	213,810	87,069	95,269	182,338	85.22	85.34	85.28
昭和54 (1979) 4. 8	110,504	121,311	231,815	91,280	101,090	192,370	82.60	83.33	82.98
昭和58 (1983) 4. 10	116,611	128,925	245,536	97,416	108,450	205,866	83.54	84.12	83.84
昭和62 (1987) 4. 12	120,313	135,259	255,572	91,933	104,650	196,583	76.41	77.37	76.92
平成3 (1991) 4. 7	123,614	141,193	264,807	86,565	101,531	188,096	70.03	71.91	71.03
平成7 (1995) 4. 9	129,310	148,770	278,080	80,501	92,227	172,728	62.25	61.99	62.11
平成11 (1999) 4. 11	133,797	154,237	288,034	77,164	87,603	164,767	57.67	56.80	57.20
平成15 (2003) 4. 13	134,609	156,610	291,219	72,400	80,855	153,255	53.79	51.63	52.63
平成19 (2007) 4. 8	134,075	158,085	292,160	79,707	91,112	170,819	59.45	57.63	58.47
平成23 (2011) 4. 10	132,465	158,015	290,480	71,901	81,701	153,602	54.28	51.70	52.88
平成27 (2015) 4. 12	130,427	156,668	287,095	71,234	82,069	153,303	54.62	52.38	53.40

不在者投票者数(人)	期日前投票者数(人)	投票点検の結果(票)			備 考
		投票総数	有効投票数	無効投票数	
		37,751	35,672	2,079	北海道長官選挙
		36,465	36,327	138	同決選投票 (有効投票数の8分の3以上の投票数が必要)
1,956		51,529	50,893	636	
1,297		66,701	66,265	1,436	
1,717		83,849	82,538	1,311	
1,884		96,366	94,180	2,186	
2,762		117,191	115,530	1,661	
4,769		155,765	153,961	1,804	
6,107		182,335	181,459	876	
7,392		192,364	191,607	757	
7,908		205,858	204,878	980	
8,031		196,577	195,389	1,188	
8,888		188,079	186,446	1,633	
7,888		172,710	169,827	2,883	
11,835		164,750	160,606	4,144	
13,120		153,243	149,454	3,789	
2,648	15,762	170,808	169,665	1,143	
3,877	19,406	153,600	152,092	1,508	
1,996	26,747	153,301	152,354	947	

選挙期日	当日有権者数(人)			投票者数(人)			投票率(%)		
	男	女	計	男	女	計	男	女	計
平成31 (2019) 4. 7	130,487	155,979	286,466	69,665	82,233	151,898	53.39	52.72	53.02
令和5 (2023) 4. 9	126,304	151,338	277,642	59,767	71,478	131,245	47.32	47.23	47.27

不在者投票者数(人)	期日前投票者数(人)	投票点検の結果(票)			備 考
		投票総数	有効投票数	無効投票数	
1,906	39,790	151,895	150,452	1,443	18歳投票者 883人(投票率30.85%) 19歳 " 615人(" 23.43%) 合計 1,498人(" 27.30%)
1,640	43,932	131,242	130,170	1,072	18歳投票者 741人(投票率26.63%) 19歳 " 398人(" 15.35%) 合計 1,139人(" 21.19%)

エ 北海道議会議員選挙

選挙期日	当日有権者数(人)			投票者数(人)			投票率(%)		
	男	女	計	男	女	計	男	女	計
昭和22 (1947) 4.30	25,217	26,764	51,981	20,485	20,715	41,200	81.23	77.40	79.26
昭和24 (1949) 2.23	28,360	30,094	58,454	13,856	11,578	25,434	48.86	38.47	43.51
昭和26 (1951) 4.30	32,235	34,202	66,437	26,399	25,137	51,536	81.90	73.50	77.57
昭和30 (1955) 4.23	43,311	42,179	85,490	35,419	32,237	67,656	81.78	76.43	79.14
昭和34 (1959) 4.23	49,137	49,432	98,569	42,915	40,844	83,759	87.34	82.63	84.97
昭和38 (1963) 4.17	58,003	60,957	118,960	48,066	48,223	96,289	82.87	79.11	80.94
昭和42 (1967) 4.15	74,771	81,088	155,859	57,822	59,302	117,124	77.33	73.13	75.15
昭和46 (1971) 4.11	86,860 (9,563)	92,966 (10,512)	179,826 (20,075)	67,405 (7,913)	71,708 (8,615)	139,113 (16,528)	77.60 (82.75)	77.13 (81.95)	77.36 (82.33)
昭和50 (1975) 4.13	102,172	111,638	213,810	87,011	95,226	182,237	85.16	85.30	85.23
昭和54 (1979) 4.8	110,504	121,311	231,815	91,126	100,934	192,060	82.46	83.20	82.85
昭和58 (1983) 4.10	116,611	128,925	245,536	97,226	108,255	205,481	83.37	83.97	83.69
昭和62 (1987) 4.12	120,313	135,259	255,572	91,832	104,513	196,345	76.33	77.27	76.83
平成3 (1991) 4.7	123,614	141,193	264,807	86,422	101,435	187,857	69.91	71.84	70.94
平成7 (1995) 4.9	129,310	148,770	278,080	80,422	91,945	172,367	62.19	61.80	61.98
平成11 (1999) 4.11	133,797	154,237	288,034	77,098	87,481	164,579	57.62	56.72	57.14
平成15 (2003) 4.13	134,609	156,610	291,219	72,221	80,688	152,909	53.65	51.52	52.51
平成19 (2007) 4.8	134,009	158,047	292,056	79,421	90,863	170,284	59.27	57.49	58.31
平成23 (2011) 4.10	132,465	158,017	290,482	71,575	81,419	152,994	54.03	51.53	52.67
平成27 (2015) 4.12	130,428	156,667	287,095	70,795	81,597	152,392	54.28	52.08	53.08

不在者投票者数(人)	期日前投票者数(人)	投票点検の結果(票)			備 考
		投票総数	有効投票数	無効投票数	
		41,200	40,008	1,192	
		25,434	25,233	201	補欠選挙(定数1人)
1,956		51,536	50,554	982	
1,293		67,656	66,205	1,451	
1,681		83,756	82,675	1,081	
1,872		96,268	94,770	1,498	
2,733		117,116	115,662	1,454	
4,716		139,104 (16,525)	137,948 (15,807)	1,156 (718)	神楽町及び東鷹栖町の分を()内に別掲
5,994		182,212	180,708	1,504	
7,184		192,033	190,237	1,796	
7,656		205,455	204,018	1,437	
7,847		196,314	194,764	1,550	
8,728		187,854	186,174	1,680	
7,716		172,325	169,849	2,476	
11,682		164,558	162,145	2,413	
12,852		152,895	149,746	3,149	
2,659	15,253	170,279	168,275	2,004	
3,911	18,755	152,994	150,504	2,490	
2,038	25,749	152,391	150,055	2,336	

選挙期日	当日有権者数(人)			投票者数(人)			投票率(%)		
	男	女	計	男	女	計	男	女	計
平成31 (2019) 4. 7	130,487	155,979	286,466	68,871	81,054	149,925	52.78	51.96	52.34
令和3 (2021) 9.26	129,824	154,675	284,499	65,042	75,699	140,741	50.10	48.94	49.47
令和5 (2023) 4. 9	126,277	151,325	277,602	59,325	70,897	130,222	46.98	46.85	46.91

不在者投票者数(人)	期日前投票者数(人)	投票点検の結果(票)			備 考
		投票総数	有効投票数	無効投票数	
1,963	37,648	149,912	147,031	2,881	18歳及び19歳の投票者数及び投票率は、北海道知事選挙を参照
1,613	39,227	140,739	136,688	4,051	補欠選挙(定数2人) 18歳及び19歳の投票者数及び投票率は、旭川市長選挙を参照
1,658	42,797	130,215	127,600	2,615	18歳及び19歳の投票者数及び投票率は、北海道知事選挙を参照

才 旭川市長選挙

選挙期日	当日有権者数(人)			投票者数(人)			投票率(%)		
	男	女	計	男	女	計	男	女	計
昭和22 (1947) 4. 5	25,204	26,682	51,886	19,553	18,216	37,769	77.58	68.27	72.79
昭和22 (1947) 6. 10	25,520	27,106	52,626	12,518	10,000	22,518	49.05	36.89	42.79
昭和26 (1951) 4. 23	32,302	34,263	66,565	29,874	30,802	60,676	92.48	89.90	91.15
昭和30 (1955) 4. 30	42,972	41,881	84,853	36,355	34,033	70,388	84.60	81.26	82.95
昭和34 (1959) 4. 30	49,939	50,069	100,008	43,455	42,544	85,999	87.02	84.97	85.99
昭和38 (1963) 4. 30	56,994	60,661	117,055	49,627	51,431	101,058	87.07	85.63	86.33
昭和42 (1967) 4. 28	72,009	78,279	150,288	61,425	65,933	127,358	85.30	84.23	84.74
昭和46 (1971) 4. 25	94,037	101,597	195,634	79,395	87,341	166,736	84.43	85.97	85.23
昭和49 (1974) 11. 17	99,339	108,320	207,659	80,343	87,803	168,146	80.88	81.06	80.97
昭和53 (1978) 11. 5	109,132	119,073	228,205	86,398	96,146	182,544	79.17	80.75	79.99
昭和57 (1982) 11. 7	116,052	128,093	244,145	94,503	106,742	201,245	81.43	83.33	82.43
昭和61 (1986) 11. 9	121,172	135,446	256,618	85,951	99,308	185,259	70.93	73.32	72.19
平成2 (1990) 10. 28	124,692	141,574	266,266	86,519	101,712	188,231	69.39	71.84	70.69
平成6 (1994) 11. 6	129,343	148,309	277,652	78,465	91,274	169,739	60.66	61.54	61.13
平成10 (1998) 11. 8	135,071	155,041	290,112	56,111	63,444	119,555	41.54	40.92	41.21
平成14 (2002) 11. 10	136,097	157,484	293,581	65,286	73,493	138,779	47.97	46.67	47.27
平成18 (2006) 10. 29	136,869	159,966	296,835	75,116	86,939	162,055	54.88	54.35	54.59
平成22 (2010) 11. 7	134,069	159,131	293,200	67,123	77,527	144,650	50.07	48.72	49.33
平成26 (2014) 11. 9	132,919	158,552	291,471	68,651	78,343	146,994	51.65	49.41	50.43

不在者投票者数(人)	期日前投票者数(人)	投票点検の結果(票)			備 考
		投票総数	有効投票数	無効投票数	
		37,769	36,875	894	
		22,518	22,447	71	
		60,676	59,553	1,123	
		70,388	69,540	848	
		85,996	85,164	832	
		101,049	100,787	262	
2,978		127,357	126,925	432	
4,846		166,730	166,174	556	
5,522		168,130	167,683	447	五十嵐広三市長退職に伴う。
6,091		182,543	182,115	428	
7,648		201,243	200,786	457	
8,056		185,258	184,752	506	
9,010		188,213	187,718	495	
7,366		169,738	168,802	936	
7,477		119,549	118,231	1,318	
10,464		138,775	137,331	1,444	異議申出
2,584	11,768	162,046	161,075	971	
2,381	16,493	144,650	143,389	1,261	
2,441	19,613	146,989	145,293	1,696	

選挙期日	当日有権者数(人)			投票者数(人)			投票率(%)		
	男	女	計	男	女	計	男	女	計
平成30 (2018) 11.11	133,006	158,001	291,007	63,889	74,271	138,160	48.03	47.01	47.48
令和3 (2021) 9.26	129,817	154,670	284,487	65,001	75,675	140,676	50.07	48.93	49.45

不在者投票者数(人)	期日前投票者数(人)	投票点検の結果(票)			備 考
		投票総数	有効投票数	無効投票数	
2,062	33,030	138,159	136,631	1,528	18歳投票者1,154人(投票率41.30%) 19歳 " 599人(" 22.79%) 合計 1,753人(" 32.33%)
1,614	39,147	140,673	138,939	1,734	西川将人市長退職に伴う。 18歳投票者1,141人(投票率43.11%) 19歳 " 763人(" 29.56%) 合計 1,904人(" 36.42%)

カ 旭川市議会議員選挙

選挙期日	当日有権者数(人)			投票者数(人)			投票率(%)		
	男	女	計	男	女	計	男	女	計
昭和22 (1947) 4.30	25,217	26,764	51,981	20,488	20,718	41,206	81.25	77.41	79.27
昭和26 (1951) 4.23	32,302	34,263	66,565	29,879	30,815	60,694	92.50	89.94	91.18
昭和30 (1955) 4.30	42,972	41,881	84,853	36,350	34,029	70,379	84.59	81.25	82.94
昭和34 (1959) 4.30	49,939	50,069	100,008	43,446	42,536	85,982	87.00	84.95	85.98
昭和38 (1963) 4.30	56,994	60,661	117,055	49,609	51,419	101,028	87.04	85.61	86.31
昭和42 (1967) 4.28	72,009	78,279	150,288	61,424	65,925	127,349	85.30	84.22	84.74
昭和46 (1971) 4.25	94,037	101,597	195,634	79,387	87,336	166,723	84.42	85.96	85.22
昭和49 (1974) 11.17	99,339	108,320	207,659	80,286	87,758	168,044	80.82	81.02	80.92
昭和50 (1975) 4.27	100,097	109,716	209,813	75,932	84,034	159,966	75.86	76.59	76.24
昭和54 (1979) 4.22	109,538	120,317	229,855	84,530	92,771	177,301	77.17	77.11	77.14
昭和58 (1983) 4.24	116,007	128,388	244,395	88,738	99,564	188,302	76.49	77.55	77.05
昭和62 (1987) 4.26	119,969	135,034	255,003	81,693	93,384	175,077	68.10	69.16	68.66
平成3 (1991) 4.21	123,266	140,941	264,207	77,579	90,665	168,244	62.94	64.33	63.68
平成7 (1995) 4.23	128,838	148,545	277,383	73,906	86,539	160,445	57.36	58.26	57.84
平成11 (1999) 4.25	133,471	153,964	287,435	75,014	87,618	162,632	56.20	56.91	56.58
平成15 (2003) 4.27	134,470	156,503	290,973	71,137	83,049	154,186	52.90	53.07	52.99
平成19 (2007) 4.22	133,827	157,917	291,744	73,056	85,161	158,217	54.59	53.93	54.23
平成23 (2011) 4.24	132,406	157,983	290,389	60,945	68,545	129,490	46.03	43.39	44.59
平成27 (2015) 4.26	130,234	156,533	286,767	59,329	68,320	127,649	45.56	43.65	44.51

不在者投票者数(人)	期日前投票者数(人)	投票点検の結果(票)			備 考
		投票総数	有効投票数	無効投票数	
		41,206	40,635	571	定数36人
		60,694	59,407	1,287	
		70,379	69,491	888	
		85,975	85,043	932	定数40人
		101,022	100,033	989	
		127,345	126,250	1,095	定数44人
4,841		166,718	165,513	1,205	
5,520		168,028	163,093	4,935	便乗補欠選挙(定数2人)
4,918		159,955	159,398	557	
5,389		177,299	176,666	633	
5,890		188,290	187,493	797	
6,225		175,074	174,203	871	
7,062		168,243	167,004	1,239	
6,598		160,419	159,025	1,394	
12,308		162,630	160,909	1,721	定数40人
13,178		154,184	152,503	1,681	定数36人
2,559	13,525	158,211	156,662	1,549	
3,401	15,073	129,490	127,592	1,898	
1,771	22,014	127,649	126,058	1,591	定数34人

選挙期日	当日有権者数(人)			投票者数(人)			投票率(%)		
	男	女	計	男	女	計	男	女	計
平成31 (2019) 4.21	130,142	155,664	285,806	54,663	63,376	118,039	42.00	40.71	41.30
令和3 (2021) 9.26	129,817	154,670	284,487	64,965	75,633	140,598	50.04	48.90	49.42
令和5 (2023) 4.23	125,995	151,124	277,119	49,942	58,461	108,403	39.64	38.68	39.12

不在者投票者数(人)	期日前投票者数(人)	投票点検の結果(票)			備 考
		投票総数	有効投票数	無効投票数	
1,681	29,107	118,039	116,485	1,554	18歳投票者 428人(投票率14.86%) 19歳 " 394人(" 14.96%) 合計 822人(" 14.91%)
1,607	39,123	140,589	134,950	5,639	便乗補欠選挙(定数3人) 18歳及び19歳の投票者数及び投票率は、旭川市長選挙を参照
1,525	37,818	108,400	106,909	1,491	18歳投票者 449人(投票率16.07%) 19歳 " 271人(" 10.44%) 合計 720人(" 13.36%)

(2) 候補者別得票数
 ア 衆議院議員総選挙
 ・ 中選挙区

執行年月日	得票順位	候補者氏名	党派	新前元別	得票数		当落
					旭川市	第2区	
第23回 昭和22(1947). 4. 25	1	河口陽一	日本農民党	新	689	21,784	当
	2	和田敏明	日本社会党	新	6,021	20,249	当
	3	佐々木秀世	民主党	新	8,911	18,486	当
	4	坂東幸太郎	日本自由党	前	6,006	16,384	当
	5	松本六太郎	国民協同党	前	846	16,326	落
	6	玉置信一	日本自由党	新	195	16,070	落
	7	三浦満吉	日本農民党	新	109	13,386	落
	8	高橋日出男	日本自由党	新	710	10,231	落
	9	反橋信一	民主党	新	2,210	9,903	落
	10	大西只雄	日本自由党	新	5,353	9,125	落
	11	加藤直次	日本自由党	新	1,923	8,106	落
	12	岡本勝	日本自由党	新	300	6,951	落
	13	秋山孝太郎	国民協同党	新	313	6,915	落
	14	五十嵐久弥	日本共産党	新	1,353	5,271	落
	15	吉村米秋	立憲養正会	新	529	3,097	落
	16	西村直蔵	無所属	新	729	3,012	落
	17	中野了応	無所属	新	593	1,288	落
第24回 昭和24(1949). 1. 23	1	河口陽一	農民新党	前	1,299	30,182	当
	2	玉置信一	民主自由党	新	568	28,482	当
	3	松本六太郎	農民新党	元	1,200	27,669	当
	4	佐々木秀世	民主自由党	前	9,372	27,415	当
	5	山本英一	民主自由党	新	8,849	20,009	落
	6	高橋日出男	民主自由党	新	1,305	19,242	落
	7	三浦満吉	農民新党	新	331	17,146	落
	8	坂東幸太郎	民主党	前	5,972	16,163	落
	9	和田敏明	日本社会党	前	3,810	13,034	落
	10	加藤直次	無所属	新	3,830	12,182	落
	11	五十嵐久弥	日本共産党	新	2,741	11,063	落
	12	大久保猛	労働者農民党	新	654	7,180	落
	13	村上彦二	無所属	新	666	4,699	落
第25回 昭和27(1952). 10. 1	1	松浦周太郎	改進黨	元	9,801	63,394	当
	2	佐々木秀世	自由党	前	12,397	45,171	当
	3	芳賀貢	日本社会党(左派)	新	9,557	42,427	当
	4	玉置信一	自由党	前	654	37,923	当
	5	河口陽一	改進黨	前	2,480	35,884	落
	6	武田信之助	自由党	元	13,933	28,935	落
	7	林唯義	無所属	新	3,559	27,449	落
	8	五十嵐久弥	日本共産党	新	1,631	6,139	落
第26回 昭和28(1953). 4. 19	1	芳賀貢	日本社会党(左派)	前	9,329	47,368	当
	2	松浦周太郎	改進黨	前	6,434	44,894	当
	3	武田信之助	自由党	元	19,170	44,450	当
	4	玉置信一	自由党	前	943	44,199	当
	5	河口陽一	改進黨	元	3,177	37,925	落
	6	佐々木秀世	自由党	前	7,972	29,071	落
	7	林唯義	無所属	新	3,431	26,228	落
	8	伊集院兼清	日本社会党(右派)	新	5,121	16,005	落
	9	五十嵐久弥	日本共産党	新	1,386	5,533	落

執行年月日	得票 順位	候補者氏名	党 派	新前 元別	得 票 数		当落
					旭 川 市	第 2 区	
第 2 7 回 昭和30(1950). 2. 27	1	松 浦 周太郎	日 本 民 主 党	前	10,494	62,556	当
	2	芳 賀 貢	日本社会党(左派)	前	11,420	55,988	当
	3	佐々木 秀 世	日 本 民 主 党	元	14,696	49,330	当
	4	林 唯 義	日 本 民 主 党	新	6,515	40,383	当
	5	玉 置 信 一	自 由 党	前	1,193	36,955	落
	6	河 口 陽 一	日本社会党(右派)	元	5,346	35,324	落
	7	武 田 信之助	自 由 党	前	13,881	34,958	落
	8	五十嵐 久 弥	日 本 共 産 党	新	1,714	7,685	落
第 2 8 回 昭和33(1958). 5. 22	1	松 浦 周太郎	自 由 民 主 党	前	13,552	74,472	当
	2	芳 賀 貢	日 本 社 会 党	前	9,948	66,029	当
	3	安 井 吉 典	日 本 社 会 党	新	18,527	62,097	当
	4	林 唯 義	自 由 民 主 党	前	10,092	60,512	当
	5	佐々木 秀 世	自 由 民 主 党	前	15,370	47,420	落
	6	五十嵐 久 弥	日 本 共 産 党	新	1,840	6,675	落
第 2 9 回 昭和35(1960). 11. 20	1	佐々木 秀 世	自 由 民 主 党	元	23,157	71,752	当
	2	松 浦 周太郎	自 由 民 主 党	前	9,653	65,833	当
	3	芳 賀 貢	日 本 社 会 党	前	9,917	60,449	当
	4	安 井 吉 典	日 本 社 会 党	前	15,898	57,030	当
	5	林 唯 義	自 由 民 主 党	前	4,389.040	48,267.787	落
	6	林 謙 二	無 所 属	新	14,276.955	35,274.166	落
	7	五十嵐 久 弥	日 本 共 産 党	新	1,298	5,534	落
第 3 0 回 昭和38(1963). 11. 21	1	佐々木 秀 世	自 由 民 主 党	前	29,651	77,873	当
	2	松 浦 周太郎	自 由 民 主 党	前	13,649	70,868	当
	3	芳 賀 貢	日 本 社 会 党	前	14,566	70,454	当
	4	安 井 吉 典	日 本 社 会 党	前	24,597	65,202	当
	5	林 唯 義	自 由 民 主 党	元	12,501	60,866	落
	6	五十嵐 久 弥	日 本 共 産 党	新	2,428	6,976	落
	7	浜 西 健次郎	無 所 属	新	331	3,205	落
第 3 1 回 昭和42(1967). 1. 29	1	松 浦 周太郎	自 由 民 主 党	前	23,531	107,612	当
	2	佐々木 秀 世	自 由 民 主 党	前	28,576	77,221	当
	3	安 井 吉 典	日 本 社 会 党	前	28,629	75,120	当
	4	芳 賀 貢	日 本 社 会 党	前	15,157	69,300	当
	5	五十嵐 久 弥	日 本 共 産 党	新	8,934	22,322	落
第 3 2 回 昭和44(1969). 12. 27	1	松 浦 周太郎	自 由 民 主 党	前	21,460	91,096	当
	2	佐々木 秀 世	自 由 民 主 党	前	25,543	65,805	当
	3	安 井 吉 典	日 本 社 会 党	前	22,777	58,800	当
	4	芳 賀 貢	日 本 社 会 党	前	13,083	56,053	当
	5	高 橋 敏 男	日 本 共 産 党	新	10,256	25,256	落
第 3 3 回 昭和47(1972). 12. 10	1	佐々木 秀 世	自 由 民 主 党	前	35,485	73,993	当
	2	芳 賀 貢	日 本 社 会 党	前	20,891	71,407	当
	3	安 井 吉 典	日 本 社 会 党	前	32,293	70,036	当
	4	松 浦 周太郎	自 由 民 主 党	前	17,656	64,825	当
	5	村 上 茂 利	自 由 民 主 党	新	16,047	46,747	落
	6	大 矢 健	無 所 属	新	11,039	26,983	落
	7	高 橋 敏 男	日 本 共 産 党	新	12,058	24,964	落
	8	上 草 義 輝	無 所 属	新	7,200	22,719	落

執行年月日	得票 順位	候補者氏名	党 派	新前 元別	得 票 数		当落
					旭 川 市	第 2 区	
第 3 4 回 昭和51(1976). 12. 5	1	川 田 正 則	自 由 民 主 党	新	36,397	82,611	当
	2	芳 賀 貢	日 本 社 会 党	現	26,919	79,241	当
	3	安 井 吉 典	日 本 社 会 党	現	35,081	77,527	当
	4	村 上 茂 利	自 由 民 主 党	新	26,904	71,990	当
	5	上 草 義 輝	自 由 民 主 党	新	23,874	67,230	落
	6	沢 田 耕七郎	日 本 共 産 党	新	14,203	31,223	落
	7	西 野 展 先	無 所 属	新	648	1,572	落
第 3 5 回 昭和54(1979). 10. 7	1	上 草 義 輝	自 由 民 主 党	新	39,730	97,009	当
	2	安 井 吉 典	日 本 社 会 党	前	36,820	78,840	当
	3	村 上 茂 利	自 由 民 主 党	前	28,795	75,050	当
	4	芳 賀 貢	日 本 社 会 党	前	24,698	73,324	当
	5	川 田 正 則	自 由 民 主 党	前	31,009	71,661	落
	6	沢 田 耕七郎	日 本 共 産 党	新	10,410	21,693	落
第 3 6 回 昭和55(1980). 6. 22	1	川 田 正 則	自 由 民 主 党	元	50,062	111,652	当
	2	五十嵐 広 三	日 本 社 会 党	新	54,034	100,311	当
	3	上 草 義 輝	自 由 民 主 党	前	26,880	73,512	当
	4	安 井 吉 典	日 本 社 会 党	前	28,641	71,904	当
	5	村 上 茂 利	自 由 民 主 党	前	24,526	66,850	落
	6	沢 田 耕七郎	日 本 共 産 党	新	7,051	15,378	落
第 3 7 回 昭和58(1983). 12. 18	1	村 上 茂 利	自 由 民 主 党	元	39,354	90,066	当
	2	安 井 吉 典	日 本 社 会 党	前	34,785	81,296	当
	3	五十嵐 広 三	日 本 社 会 党	前	40,436	81,205	当
	4	上 草 義 輝	自 由 民 主 党	前	27,960	72,114	当
	5	川 田 正 則	自 由 民 主 党	前	27,798	71,945	落
	6	沢 田 耕七郎	日 本 共 産 党	新	7,271	14,798	落
第 3 8 回 昭和61(1986). 7. 6	1	川 田 正 則	自 由 民 主 党	元	42,527	94,964	当
	2	五十嵐 広 三	日 本 社 会 党	前	42,025	82,068	当
	3	安 井 吉 典	日 本 社 会 党	前	35,068	79,493	当
	4	上 草 義 輝	自 由 民 主 党	前	29,397	74,523	当
	5	村 上 茂 利	自 由 民 主 党	前	31,022	73,296	落
	6	沢 田 耕七郎	日 本 共 産 党	新	8,482	16,394	落
	7	佐々木 邦 男	無 所 属	新	5,634	9,169	落
第 3 9 回 平成 2 (1990). 2. 18	1	佐々木 秀 典	日 本 社 会 党	新	53,888	108,962	当
	2	五十嵐 広 三	日 本 社 会 党	前	40,647	84,953	当
	3	今 津 寛	自 由 民 主 党	新	37,485	79,806	当
	4	上 草 義 輝	自 由 民 主 党	前	25,601	72,207	当
	5	金 田 英 行	自 由 民 主 党	新	23,156	53,219	落
	6	沢 田 耕七郎	日 本 共 産 党	新	14,835	26,654	落
第 4 0 回 平成 5 (1993). 7. 18	1	今 津 寛	自 由 民 主 党	前	37,841	84,315	当
	2	五十嵐 広 三	日 本 社 会 党	前	39,003	75,902	当
	3	佐々木 秀 典	日 本 社 会 党	前	34,468.746	70,582.663	当
	4	金 田 英 行	自 由 民 主 党	新	31,687	68,593	当
	5	上 草 義 輝	自 由 民 主 党	前	21,033	62,842	落
	6	遠 藤 英 徳	日 本 共 産 党	新	11,684.253	20,059.335	落

・ 小選挙区

【平成6(1994)年, 中選挙区制から小選挙区比例代表並立制に変更。選挙区は旭川市】

執行年月日	得票 順位	候補者氏名	党 派	新前 元別	得 票 数		当落	惜敗率 (%)
					旭川市	第6区		
第41回 平成8(1996).10.20	1	佐々木 秀典	民 主 党	前	76,572	619	当	100.00
	2	今 津 寛	自 由 民 主 党	前	46,609		落	60.87
	3	荻 生 和 敏	日 本 共 産 党	新	16,992		落	—
	4	佐々木 栄一	無 所 属	新	16,982	380	落	—
第42回 平成12(2000).6.25	1	佐々木 秀典	民 主 党	前	70,680		当	100.00
	2	今 津 寛	自 由 民 主 党	元	68,781		落	97.31
	3	真 下 紀 子	日 本 共 産 党	新	21,376		落	—
	4	西 川 将 人	自 由 党	新	16,104		落	22.78

【平成14(2002)年, 選挙区を旭川市, 士別市, 名寄市及び富良野市並びに北海道十川総合振興局管内に変更】

執行年月日	得票 順位	候補者氏名	党 派	新前 元別	得 票 数		当落	惜敗率 (%)
					旭川市	第6区		
第43回 平成15(2003).11.9	1	今 津 寛	自 由 民 主 党	元	64,684	112,270	当	100.00
	2	佐々木 秀典	民 主 党	前	67,579	111,656	落	99.45 比例復活当選
	3	西 川 将 人	(本人届出)	新	30,920	37,518	落	—
	4	中 野 芳 宣	日 本 共 産 党	新	11,612	18,144	落	—
第44回 平成17(2005).9.11 ※比例復活当選なし	1	佐々木 隆博	民 主 党	新	88,381	143,860	当	100.00
	2	金 田 英 行	自 由 民 主 党	前	90,066	141,099	落	98.08
	3	田 辺 八 郎	日 本 共 産 党	新	17,623	23,343	落	—
第45回 平成21(2009).8.30 ※比例復活当選なし	1	佐々木 隆博	民 主 党	前	114,161	175,879	当	100.00
	2	今 津 寛	自 由 民 主 党	前	75,097	119,964	落	68.21
	3	荻 生 和 敏	日 本 共 産 党	新	13,581	17,884	落	—
	4	武 田 慎 一	幸 福 実 現 党	新	2,112	3,554	落	—
第46回 平成24(2012).12.16 ※比例復活当選なし	1	今 津 寛	自 由 民 主 党	前	62,038	103,064	当	100.00
	2	佐々木 隆博	民 主 党	前	38,114	69,272	落	67.21
	3	安 住 太 伸	み ん な の 党	新	36,684	48,736	落	47.29
	4	荻 生 和 敏	日 本 共 産 党	新	13,796	18,915	落	18.34
第47回 平成26(2014).12.14	1	佐々木 隆博	民 主 党	前	63,922	104,595	当	100.00
	2	今 津 寛	自 由 民 主 党	前	63,736	101,748	落	97.28 比例復活当選
	3	荻 生 和 敏	日 本 共 産 党	新	17,723	24,656	落	23.57
第48回 平成29(2017).10.22 ※比例復活当選なし	1	佐々木 隆博	立 憲 民 主 党	前	87,575	136,312	当	100.00
	2	今 津 寛	自 由 民 主 党	前	72,804	113,851	落	83.52
第49回 令和3(2021).10.31 ※比例復活当選なし	1	東 国 幹	自 由 民 主 党	新	83,385	128,670	当	100.00
	2	西 川 将 人	立 憲 民 主 党	新	57,497	93,403	落	72.59
	3	齊 藤 忠 行	NHKと裁判してる党 弁護士法72条違反で	新	6,779	9,776	落	7.60

・ 比例代表

執行年月日	届出 番号	政党等の名称	得 票 数		候補者数	当選人数
			旭 川 市	北 海 道		
第 4 1 回 平成 8 (1996). 10. 20	1	新 進 党	28,649	552,847	4	2
	2	日 本 共 産 党	22,890	396,923	3	1
	3	新 社 会 党	6,572	100,807	1	0
	4	自 由 民 主 党	42,802	740,677	1 5	3
	5	民 主 党	52,860	835,072	1 5	3
			計	153,773	2,626,326	3 8
第 4 2 回 平成12(2000). 6. 25	1	自 由 党	16,110	236,301	5	0
	2	社 会 民 主 党	17,735	255,319	2	1
	3	公 明 党	21,697	368,198	3	1
	4	民 主 党	50,642	898,678	1 7	3
	5	自 由 民 主 党	43,007	735,318	1 5	2
	6	政 党 自 由 連 合	427	17,987	2	0
	7	日 本 共 産 党	22,016	365,061	5	1
			計	171,634	2,876,862	4 9
第 4 3 回 平成15(2003). 11. 9	1	民 主 党	68,523	1,153,471	1 5	4
	2	自 由 民 主 党	53,393	876,653	1 5	3
	3	日 本 共 産 党	15,274	253,442	3	0
	4	公 明 党	22,623	394,843	2	1
	5	社 会 民 主 党	10,959	147,146	2	0
			計	170,772	2,825,555	3 7
第 4 4 回 平成17(2005). 9. 11	1	新 党 大 地	20,070	433,938	3	1
	2	民 主 党	67,345	1,090,727	1 5	3
	3	自 由 民 主 党	61,438	940,705	1 5	3
	4	社 会 民 主 党	11,402	152,646	1	0
	5	公 明 党	20,956	368,552	2	1
	6	日 本 共 産 党	14,378	241,371	2	0
			計	195,589	3,227,939	3 8
第 4 5 回 平成21(2009). 8. 30	1	幸 福 実 現 党	1,302	20,276	2	0
	2	公 明 党	20,471	354,886	2	1
	3	新 党 大 地	22,348	433,122	4	1
	4	自 由 民 主 党	48,477	805,895	1 5	2
	5	日 本 共 産 党	14,878	241,345	5	0
	6	新 党 本 質	419	7,399	2	0
	7	社 会 民 主 党	7,458	113,562	2	0
	8	民 主 党	88,087	1,348,318	1 5	4
			計	203,440	3,324,803	4 7
第 4 6 回 平成24(2012). 12. 16	1	社 会 民 主 党	3,031	48,351	1	0
	2	民 主 党	28,253	477,356	1 1	2
	3	自 由 民 主 党	38,240	692,304	1 5	3
	4	日 本 共 産 党	11,130	182,968	2	0
	5	日 本 維 新 の 会	20,771	333,760	4	1
	6	公 明 党	16,161	289,011	2	1
	7	み ん な の 党	13,480	155,522	3	0
	8	幸 福 実 現 党	661	10,506	2	0
	9	新 党 大 地	15,235	346,848	7	1
	1 0	日 本 未 来 の 党	4,280	81,838	1	0
			計	151,242	2,618,464	4 8

執行年月日	届出 番号	政党等の名称	得 票 数		候補者数	当選人数
			旭 川 市	北 海 道		
第47回 平成26(2014).12.14	1	幸福実現党	694	12,267	2	0
	2	日本共産党	17,483	302,251	2	1
	3	自由民主党	41,805	744,748	15	3
	4	公明党	16,596	307,534	2	1
	5	社会民主党	3,461	53,604	1	0
	6	民主党	43,677	688,922	11	2
	7	維新の党	14,518	247,342	3	1
	8	次世代の党	1,971	38,342	1	0
	9	支持政党なし	5,268	104,854	2	0
		計	145,473	2,499,864	39	8
第48回 平成29(2017).10.22	1	公明党	17,208	298,573	2	1
	2	日本共産党	14,216	230,316	5	0
	3	自由民主党	44,540	779,903	15	3
	4	社会民主党	2,817	37,374	1	0
	5	幸福実現党	895	13,983	2	0
	6	希望の党	19,896	331,463	6	1
	7	新党大地	10,248	226,552	2	0
	8	立憲民主党	47,050	714,032	7	3
	9	日本維新の会	4,305	74,701	2	0
		計	161,175	2,706,897	42	8
第49回 令和3(2021).10.31	1	社会民主党	2,369	41,248	1	0
	2	公明党	15,699	294,371	2	1
	3	立憲民主党	38,695.361	682,982.582	15	3
	4	国民民主党	3,393.638	73,621.234	1	0
	5	自由民主党	52,981	863,300	15	4
	6	日本共産党	11,308	207,189	2	0
	7	日本維新の会	10,193	215,344	3	0
	8	れいわ新選組	5,571	102,086	1	0
	9	支持政党なし	2,773	46,142	2	0
	10	NHKと裁判してる党 弁護士法72条違反で	3,381	42,916	1	0
		計	146,363.999	2,569,199.816	43	8

イ 参議院議員通常選挙

・ 地方区（昭和58年以降は選挙区）

執行年月日	得票順位	候補者氏名	党派	新前元別	得票数		当落
					旭川市	北海道	
第1回（地方区） 昭和22(1947). 4. 20	1	板谷 順助	日本自由党	新	1,021	77,004	当
	2	堀 末治	日本自由党	新	19,228	74,587	当
	3	千葉 信	日本社会党	新	1,746	74,511	当
	4	加藤 操	無所属	新	3,370	71,831	当
	5	※若木 勝蔵	無所属	新	1,201	68,391	当
	6	※木下 源吾	日本社会党	新	4,300	58,367	当
	7	※町村 敬貴	無所属	新	506	54,954	当
	8	※小林 米三郎	無所属	新	329	52,117	当
	9	安藤 孝俊	日本社会党	新	169	43,019	落
	10	中島 武市	日本自由党	新	76	42,112	落
	11	幡野 直次	国民協同党	新	36	38,141	落
	12	半田 芳男	無所属	新	118	34,035	落
	13	岡林 歓喜	無所属	新	83	32,697	落
	14	地崎 喜太郎	民主 党	新	326	24,030	落
	15	林 甚之丞	日本自由党	新	56	20,275	落
	16	三浦 義覚	日本自由党	新	109	19,544	落
	17	木田 茂晴	日本共産党	新	215	17,472	落
	18	本間 国雄	無所属	新	220	12,380	落
	19	宮川 寅雄	日本共産党	新	298	10,643	落
※ 若木, 木下, 町村, 小林は, 任期3年							
第2回 昭和25(1950). 6. 4	1	木下 源吾	日本社会党	前	11,301	181,554	当
	2	東 隆	農民協同党	新	778	175,728	当
	3	若木 勝蔵	日本社会党	前	2,194	172,563	当
	4	松浦 定義	農民協同党	新	167	141,102	当
	5	※有馬 英二	国民民主党	新	2,860	137,518	当
	6	岩田 留吉	自由 党	新	66	100,707	落
	7	小林 米三郎	自由 党	前	942	99,606	落
	8	松川 嘉太郎	自由 党	新	495	66,199	落
	9	塚田 庄平	労働者農民党	新	151	63,473	落
	10	杉之原 舜一	日本共産党	新	1,489	60,268	落
	11	中保 恭一	自由 党	新	14,610	56,462	落
	12	清水 源作	無所属	新	102	39,832	落
	13	杉本 健	緑風会	新	445	24,911	落
	14	長谷 長次	無所属	新	400	21,131	落
	15	高橋 吉男	立憲養正会	新	108	7,200	落
※ 有馬英二は, 板谷順助死亡(昭和24.12.20)による補欠選挙の当選人							
第3回 昭和28(1953). 4. 24	1	千葉 信	日本社会党(左派)	前	11,403	284,143	当
	2	北 勝太郎	無所属	新	949	229,023	当
	3	堀 末治	自由 党	前	28,578	219,543	当
	4	有馬 英二	改進黨	前	4,247	189,626	当
	5	岩田 留吉	自由 党	新	588	174,157	落
	6	塚田 庄平	労働者農民党	新	871	141,523	落
	7	岩 沢 誠	無所属	新	492	41,424	落
第4回 昭和31(1956). 7. 8	1	苔米地 英俊	自由民主党	新	12,646	264,831	当
	2	大矢 正	日本社会党	新	2,440	252,012	当
	3	東 隆	日本社会党	前	3,574	248,311	当
	4	西田 信一	自由民主党	新	10,838	203,339	当
	5	木下 源吾	日本社会党	前	18,455	187,603	落
	6	米田 勲	日本社会党	新	5,383	177,730	落
	7	手代木 隆吉	緑風会	新	1,337	59,309	落
	8	村上 由	日本共産党	新	997	34,630	落
	9	藤本 国夫	世界 党	新	248	29,130	落
	10	前谷 宏	無所属	新	600	18,829	落

執行年月日	得票 順位	候補者氏名	党 派	新前 元別	得 票 数		当落
					旭 川 市	北 海 道	
第5回 昭和34(1959). 6. 2	1	米 田 勲	日 本 社 会 党	新	2,514	315,068	当
	2	堀 末 治	自 由 民 主 党	前	28,781	271,630	当
	3	井 川 伊 平	自 由 民 主 党	新	2,626	269,120	当
	4	千 葉 信	日 本 社 会 党	前	11,966	240,187	当
	5	宮 北 三 七 郎	日 本 社 会 党	新	3,845	133,250	落
	6	藤 本 国 夫	無 所 属	新	155	32,403	落
	7	村 上 由	日 本 共 産 党	新	644	30,216	落
	8	西 田 正 一	無 所 属	新	363	27,413	落
	9	前 谷 宏	無 所 属	新	225	15,307	落
	10	佐々木 俊 郎	無 所 属	新	287	8,426	落
第6回 昭和37(1962). 7. 1	1	大 矢 正	日 本 社 会 党	前	5,859	390,354	当
	2	小 林 篤 一	無 所 属	新	14,483	382,318	当
	3	吉 田 忠 三 郎	日 本 社 会 党	新	23,376	338,091	当
	4	西 田 信 一	自 由 民 主 党	前	16,257	302,613	当
	5	岩 田 留 吉	自 由 民 主 党	新	12,938	270,766	落
	6	村 上 由	日 本 共 産 党	新	1,956	60,835	落
	7	前 谷 宏	無 所 属	新	643	24,734	落
第7回 昭和40(1965). 7. 4	1	川 村 清 一	日 本 社 会 党	新	11,052	423,325	当
	2	井 川 伊 平	自 由 民 主 党	前	22,747	401,863	当
	3	高 橋 雄 之 助	自 由 民 主 党	新	12,252	337,047	当
	4	竹 田 現 照	日 本 社 会 党	新	22,571	328,643	当
	5	村 上 由	日 本 共 産 党	新	4,967	116,519	落
	6	前 谷 宏	無 所 属	新	2,089	47,795	落
	7	藤 本 国 夫	世 界 党	新	616	28,572	落
第8回 昭和43(1968). 7. 7	1	大 矢 正	日 本 社 会 党	前	10,280	441,986	当
	2	河 口 陽 一	自 由 民 主 党	新	42,397	421,781	当
	3	西 田 信 一	自 由 民 主 党	前	11,944	418,428	当
	4	吉 田 忠 三 郎	日 本 社 会 党	前	26,894	369,077	当
	5	望 月 武 義	民 主 社 会 党	新	4,201	125,816	落
	6	五 十 嵐 久 弥	日 本 共 産 党	新	11,340	125,791	落
	7	藤 本 国 夫	世 界 党	新	782	41,262	落
	8	前 谷 宏	無 所 属	新	1,134	39,702	落
第9回 昭和46(1971). 6. 27	1	高 橋 雄 之 助	自 由 民 主 党	現	21,117	394,931	当
	2	川 村 清 一	日 本 社 会 党	現	9,753	378,619	当
	3	竹 田 現 照	日 本 社 会 党	現	27,146	345,769	当
	4	岩 本 政 一	自 由 民 主 党	新	13,052	300,055	当
	5	井 川 伊 平	自 由 民 主 党	現	12,747	256,694	落
	6	五 十 嵐 久 弥	日 本 共 産 党	新	20,666	223,271	落
	7	藤 本 国 夫	無 所 属	新	2,036	60,359	落
第10回 昭和49(1974). 7. 7	1	小 笠 原 貞 子	日 本 共 産 党	現	22,382	416,950	当
	2	吉 田 忠 三 郎	日 本 社 会 党	現	36,186	412,746	当
	3	対 馬 孝 且	日 本 社 会 党	新	13,734	404,136	当
	4	相 沢 武 彦	公 明 党	新	19,328	375,278	当
	5	河 口 陽 一	自 由 民 主 党	現	43,465	366,788	落
	6	西 田 信 一	自 由 民 主 党	現	10,126	360,438	落
	7	高 橋 辰 夫	無 所 属	新	12,783	313,521	落
第11回 昭和52(1977). 7. 10	1	北 修 二	自 由 民 主 党	新	30,784	544,725	当
	2	中 村 啓 一	自 由 民 主 党	新	26,566	492,365	当
	3	丸 谷 金 保	日 本 社 会 党	新	43,274	424,686	当
	4	川 村 清 一	日 本 社 会 党	現	4,169	346,111	当
	5	鯉 登 義 夫	公 明 党	新	17,436	324,520	落
	6	板 東 義 教	新 自 由 ク ラ ブ	新	20,639	314,726	落
	7	児 玉 健 次	日 本 共 産 党	新	11,026	229,416	落
	8	浅 沼 宏 充	無 所 属	新	228	4,663	落
	9	東 正 博	無 所 属	新	181	3,627	落

執行年月日	得票 順位	候補者氏名	党 派	新前 元別	得 票 数		当落
					旭 川 市	北 海 道	
第12回 昭和55(1980). 6. 22	1	高 木 正 明	自 由 民 主 党	新	31,348	588,100	当
	2	岩 本 政 光	自 由 民 主 党	新	43,986	550,531	当
	3	対 馬 孝 且	日 本 社 会 党	現	4,955	431,770	当
	4	小笠原 貞 子	日 本 共 産 党	現	26,330	431,006	当
	5	坂 下 堯	日 本 社 会 党	新	55,543	408,241	落
	6	相 沢 武 彦	公 明 党	現	24,264	405,964	落
	7	坂 木 拓	マルクス主義労働者同盟	新	1,168	19,157	落
第13回(選挙区) 昭和58(1983). 6. 26	1	北 修 二	自 由 民 主 党	現	31,385	612,390	当
	2	菅 野 久 光	日 本 社 会 党	新	45,715	396,159	当
	3	丸 谷 金 保	日 本 社 会 党	現	5,581	383,704	当
	4	工 藤 万 砂 美	自 由 民 主 党	新	21,235	367,392	当
	5	児 玉 健 次	日 本 共 産 党	新	10,975	244,370	落
	6	吉 田 行 儀	民 社 党	新	8,307	156,582	落
	7	前 谷 宏	無 所 属	新	1,262	31,918	落
第14回 昭和61(1986). 7. 6	1	対 馬 孝 且	日 本 社 会 党	現	17,395	640,834	当
	2	岩 本 政 光	自 由 民 主 党	現	35,801	583,457	当
	3	高 木 正 明	自 由 民 主 党	現	36,780	575,105	当
	4	小笠原 貞 子	日 本 共 産 党	現	31,458	495,254	当
	5	土 田 弘	無 所 属	新	59,440	462,999	落
	6	野 上 ふ さ 子	日本みどりの連合	新	2,778	33,504	落
	7	合 田 純 二	社会主義労働者党	新	1,532	24,539	落
	8	戸 邊 利 平	無 所 属	新	1,197	22,277	落
第15回 平成元(1989). 7. 23	1	竹 村 泰 子	無 所 属	新	21,916	727,015	当
	2	菅 野 久 光	日 本 社 会 党	前	70,964	709,064	当
	3	北 修 二	自 由 民 主 党	前	28,076	496,336	当
	4	高 崎 裕 子	日 本 共 産 党	新	27,030	453,103	当
	5	工 藤 万 砂 美	自 由 民 主 党	前	21,835	416,408	落
	6	山 下 恵 美 子	緑 の 党	新	1,280	23,633	落
	7	苫 和 三	無 所 属	新	1,096	17,818	落
	8	前 谷 宏	無 所 属	新	798	15,685	落
	9	八 嶋 英 俊	日 本 青 年 社	新	367	6,383	落
第16回 平成4(1992). 7. 26	1	風 間 昶	公 明 党	新	31,367	500,717	当
	2	中 尾 則 幸	無 所 属	新	39,395	424,818	当
	3	峰 崎 直 樹	日 本 社 会 党	新	9,956	420,994	当
	4	高 木 正 明	自 由 民 主 党	前	22,297	389,317	当
	5	岩 本 政 光	自 由 民 主 党	前	19,514	381,089	落
	6	猪 狩 康 代	日 本 共 産 党	新	19,385	334,840	落
	7	前 谷 宏	無 所 属	新	903	15,166	落
	8	森 信 之	中小企業生活党	新	680	13,301	落
第17回 平成7(1995). 7. 23	1	菅 野 久 光	日 本 社 会 党	前	38,108	563,029	当
	2	小 川 勝 也	新 進 党	新	29,277	511,139	当
	3	木 本 由 孝	自 由 民 主 党	新	23,048	488,807	落
	4	高 崎 裕 子	日 本 共 産 党	前	20,293	392,714	落
	5	吉 野 悦 子	新しい時代をつくる党	新	1,806	40,106	落
	6	前 谷 宏	無 所 属	新	767	21,716	落
第18回 平成10(1998). 7. 12	1	峰 崎 直 樹	民 主 党	現	47,748	804,611	当
	2	中 川 義 雄	自 由 民 主 党	新	37,714	723,786	当
	3	紙 智 子	日 本 共 産 党	新	36,725	605,119	落
	4	小 野 健 太 郎	自 由 党	新	8,730	161,505	落
	5	萱 野 志 朗	社 会 民 主 党	新	10,368	146,159	落
	6	水 由 正 美	新 社 会 党	新	2,147	34,374	落
	7	澤 田 健 一	青 年 自 由 党	新	2,011	33,390	落
	8	松 川 凉 子	自 由 連 合	新	1,517	32,557	落
	9	村 田 秀 夫	無 所 属	新	1,690	28,480	落
	10	千 代 信 人	維新政党・新風	新	336	7,249	落

執行年月日	得票 順位	候補者氏名	党 派	新前 元別	得 票 数		当落
					旭 川 市	北 海 道	
第19回 平成13(2001). 7. 29	1	伊 達 忠 一	自 由 民 主 党	新	46,128	985,274	当
	2	小 川 勝 也	民 主 党	前	38,402	683,704	当
	3	宮 内 聡	日 本 共 産 党	新	15,739	284,575	落
	4	西 川 将 人	自 由 党	新	28,927	196,348	落
	5	杉 山 佳 子	社 会 民 主 党	新	8,858	165,670	落
	6	松 村 多美子	女 性 党	新	4,253	87,597	落
	7	横 山 充 洋	無 所 属	新	1,148	36,119	落
	8	熊 谷 明 史	自 由 連 合 党	新	788	33,500	落
	9	斎 藤 宣 行	新 社 会 党	新	1,755	25,261	落
	10	千 代 信 人	維新政党・新風	新	421	11,469	落
第20回 平成16(2004). 7. 11	1	中 川 義 雄	自 由 民 主 党	現	37,246	741,831	当
	2	峰 崎 直 樹	民 主 党	現	27,362	618,277	当
	3	西 川 将 人	民 主 党	新	58,513	552,993	落
	4	鈴 木 宗 男	無 所 属	新	22,107	485,382	落
	5	岡 千 陽	日 本 共 産 党	新	13,846	254,338	落
	6	山 内 恵 子	社 会 民 主 党	新	7,446	106,631	落
	7	千 代 信 人	維新政党・新風	新	662	19,020	落
第21回 平成19(2007). 7. 29	1	小 川 勝 也	民 主 党	前	60,066	1,018,597	当
	2	伊 達 忠 一	自 由 民 主 党	前	42,676	757,463	当
	3	多 原 香 里	無 所 属	新	38,181	621,497	落
	4	畠 山 和 也	日 本 共 産 党	新	12,265	206,463	落
	5	羽 柴 秀 吉	無 所 属	新	5,279	103,282	落
	6	浅 野 隆 雄	社 会 民 主 党	新	4,565	79,474	落
	7	荒 川 昌 之	無 所 属	新	1,341	22,154	落
	8	千 代 信 人	維新政党・新風	新	953	18,234	落
第22回 平成22(2010). 7. 11	1	長谷川 岳	自 由 民 主 党	新	54,433	948,267	当
	2	徳 永 エリ	民 主 党	新	42,274	708,523	当
	3	藤 川 雅 司	民 主 党	新	36,372	567,167	落
	4	中 川 賢 一	みんなの党	新	18,323	320,992	落
	5	畠 山 和 也	日 本 共 産 党	新	11,979	200,231	落
	6	大 林 誠	幸 福 実 現 党	新	1,293	22,166	落
第23回 平成25(2013). 7. 21	1	伊 達 忠 一	自 由 民 主 党	現	44,577	903,693	当
	2	小 川 勝 也	民 主 党	現	31,854	583,995	当
	3	安 住 太 伸	みんなの党	新	33,010	261,802	落
	4	森 英 士	日 本 共 産 党	新	14,616	272,102	落
	5	浅 野 貴 博	新 党 大 地	新	12,996	352,434	落
	6	森 山 佳 則	幸 福 実 現 党	新	1,167	23,194	落
第24回 平成28(2016). 7. 10	1	長谷川 岳	自 由 民 主 党	現	35,885	648,269	当
	2	徳 永 エリ	民 進 党	現	36,060	559,996	当
	3	鉢 呂 吉 雄	民 進 党	新	27,713	491,129	当
	4	柿 木 克 弘	自 由 民 主 党	新	26,064	482,688	落
	5	森 英 士	日 本 共 産 党	新	15,330	239,564	落
	6	佐 藤 和 夫	日本のことを大切にする党	新	2,103	34,092	落
	7	中 村 治	支持政党なし	新	1,841	29,072	落
	8	飯 田 佳 宏	無 所 属	新	1,601	26,686	落
	9	森 山 佳 則	幸 福 実 現 党	新	1,518	21,006	落
	10	水 越 寛 陽	無 所 属	新	756	12,944	落
第25回 令和元(2019). 7. 21	1	高 橋 はるみ	自 由 民 主 党	新	43,345	828,220	当
	2	勝 部 賢 志	立 憲 民 主 党	新	30,985	523,737	当
	3	岩 本 剛 人	自 由 民 主 党	新	25,801	454,285	当
	4	畠 山 和 也	日 本 共 産 党	新	16,235	265,862	落
	5	原 谷 那 美	国 民 民 主 党	新	12,329	227,174	落
	6	山 本 貴 平	NHKから国民を守る党	新	3,662	63,308	落
	7	中 村 治	安楽死制度を考える会	新	1,288	23,785	落

執行年月日	得票 順位	候補者氏名	党 派	新前 元別	得 票 数		当落
					旭 川 市	北 海 道	
第26回 令和4(2022). 7.10	1	長谷川 岳	自由民主党	現	36,234	595,033	当
	2	徳 永 エ リ	立憲民主党	現	25,447	455,057	当
	3	船 橋 利 実	自由民主党	新	23,797	447,232	当
	4	石 川 知 裕	立憲民主党	新	23,031	422,392	落
	5	畠 山 和 也	日本共産党	新	9,590	163,252	落
	6	臼 杵 秀 剛	国民民主党	新	4,751	91,127	落
	7	大 村 小 太 郎	参 政 党	新	4,402	75,299	落
	8	齊 藤 忠 行	N H K 党	新	1,886	23,039	落
	9	浜 田 智	N H K 党	新	1,161	18,760	落
	10	石 井 良 恵	N H K 党	新	1,147	18,831	落
	11	沢 田 英 一	新党くにもり	新	776	16,006	落
	12	森 山 佳 則	幸福実現党	新	737	11,625	落

・ 比例代表

【昭和58（1983）年以降，全国区制から比例代表制に変更】

執行年月日	届出 番号	政党等の名称	得票数			候補 者数	当選 人数
			旭川市	北海道	全国		
第13回 昭和58(1983). 6. 26	1	自由超党派クラブ	149	3,022	102,925	10	0
	2	新自由クラブ民主連合	1,386	27,494	1,239,169	9	1
	3	田中角栄を政界から追放する勝手連	706	11,627	205,630	1	0
	4	第二院クラブ	2,474	42,989	1,142,349	10	1
	5	サラリーマン新党	3,805	65,512	1,999,244	10	2
	6	公明党	16,071	307,082	7,314,465	17	8
	7	日本国民政治連合	95	2,151	40,518	1	0
	8	M.P.D・平和と民主運動	324	6,201	155,448	10	0
	9	日本共産党	9,525	193,726	4,163,877	25	5
	10	雑民党	84	1,468	36,703	1	0
	11	教育党	141	2,872	79,033	1	0
	12	日本社会党	37,931	610,556	7,590,331	18	9
	13	自由民主党	42,061	742,298	16,441,437	30	19
	14	無党派市民連合	1,329	22,362	509,104	10	0
	15	民社党	4,893	103,334	3,888,429	17	4
	16	世界浄霊会	50	797	15,921	10	0
	17	福祉党	4,629	79,892	1,577,630	10	1
	18	日本世直し党	72	1,318	34,715	1	0
		計	125,725	2,224,701	46,536,928	191	50
第14回 昭和61(1986). 7. 6	1	日本社会党	58,049	805,771	9,869,088	18	9
	2	日本みどりの党	484	8,219	138,656	9	0
	3	自由民主党	64,387	996,585	22,132,573	25	22
	4	雑民党	208	3,571	42,804	1	0
	5	大日本誠流社	23	499	14,010	9	0
	6	教育党	277	3,438	103,375	1	0
	7	サラリーマン新党	3,980	56,883	1,759,484	9	1
	8	老人福祉党	949	12,566	247,559	10	0
	9	新自由クラブ	3,163	46,270	1,367,291	7	1
	10	日本共産党	14,235	267,904	5,430,838	25	5
	11	税金党	4,809	67,425	1,803,051	9	1
	12	全婦会	548	7,339	156,100	9	0
	13	福祉党	2,005	26,610	570,995	10	0
	14	世界浄霊会	72	953	18,025	10	0
	15	年金党	1,528	19,407	353,334	5	0
	16	民社党	4,636	92,189	3,940,325	17	3
	17	第二院クラブ	3,639	56,406	1,455,532	10	1
	18	日本教育正常化促進連盟	216	1,690	29,278	9	0
	19	公明党	21,853	347,180	7,438,501	17	7
	20	救国党	56	1,007	17,827	9	0
	21	社会主義労働者党	650	8,009	146,243	1	0
	22	M.P.D・平和と民主運動	322	5,850	109,607	9	0
	23	民声党	115	2,129	41,274	10	0
	24	日本みどりの連合	416	5,589	60,488	1	0
	25	日本世直し党	238	3,519	68,972	1	0
	26	協和党	32	485	16,048	1	0
	27	環境党	54	949	31,464	1	0
		計	186,944	2,848,442	57,362,742	243	50
第15回 平成元(1989). 7. 23	1	ちきゅうクラブ	850	13,407	334,805	10	0
	2	世界浄霊会	42	533	8,857	10	0
	3	社会主義労働者党	438	6,710	139,682	9	0
	4	税金党	2,596	39,651	1,179,939	8	1
	5	大行社政治連盟	58	1,243	24,030	9	0
	6	日本社会党	78,800	1,233,263	19,688,252	25	20
	7	スポーツ平和党	2,566	44,392	993,989	10	1
	8	日本共産党	13,659	242,586	3,954,408	25	4
	9	年金党	2,053	31,212	682,610	10	0
	10	人間党	111	1,970	44,736	10	0
	11	太陽の会	313	5,816	147,090	9	0
	12	U.F.O党	308	5,013	72,894	9	0
	13	新政クラブ	44	1,068	41,464	10	0
	14	大日本誠流社	12	227	8,127	9	0
	15	主権在民党	22	313	4,865	9	0
	16	新自由クラブ	775	12,955	341,003	10	0
	17	新自由党	364	5,637	145,194	9	0
	18	全婦会	137	1,892	41,481	9	0
	19	進歩党	1,269	21,458	711,980	5	0
	20	みどりといのちのネットワーク	929	23,260	150,735	9	0
	21	太陽新党	74	1,389	23,790	9	0

執行年月日	届出 番号	政党等の名称	得票数			候補 者数	当選 人数	
			旭川市	北海道	全 国			
第15回 平成元(1989). 7.23	22	老人福祉党	654	9,512	173,314	9	0	
	23	道州制推進会議	21	413	10,192	10	0	
	24	MPD・平和と民主運動	73	1,240	32,305	9	0	
	25	緑の党	409	6,798	121,248	1	0	
	26	教育党	171	2,614	60,193	1	0	
	27	日本青年社	33	771	18,953	3	0	
	28	自由民主党	38,416	672,621	15,343,455	25	15	
	29	福祉党	1,086	14,546	319,298	10	0	
	30	サラリーマン新党	1,758	28,565	872,326	9	0	
	31	原発いらない人びと	584	8,342	161,523	9	0	
	32	第二院クラブ	3,354	55,310	1,250,022	10	1	
	33	公明党	17,473	298,093	6,097,971	17	6	
	34	雑民党	34	625	14,514	1	0	
	35	民社党	3,234	62,697	2,726,419	17	2	
	36	国会議員を半分に減らす会	449	6,264	132,130	10	0	
	37	日本世直し党	115	1,939	43,048	9	0	
	38	政事公団太平会	63	1,644	15,872	9	0	
	39	環境党	66	1,371	29,929	1	0	
	40	日本国民権利擁護連盟	38	566	8,685	1	0	
			計	173,451	2,867,926	56,171,328	384	50
	第16回 平成4(1992). 7.26	1	発明政治	371	7,474	139,728	10	0
2		国民新党	242,171	5,091,591	129,341,670	9	0	
3		日本国民政治連合	112	2,154	46,682	1	0	
4		進歩自由連合	166	3,220	90,223	9	0	
5		教育党	112	1,880	85,182	1	0	
6		公明党	17,684	300,490	6,415,503	17	8	
7		国際政治連合	65	957	22,688	9	0	
8		「開星論」のUFO党	150	2,765	37,552	9	0	
9		全日本ドライバーズクラブ	301	6,436	129,642	9	0	
10		老人福祉党	1,646	26,012	424,212	9	0	
11		モーター新党	493	7,903	211,514	10	0	
12		社会民主連合	1,424	26,626	671,594	9	0	
13		日本共産党	12,672	222,070	3,532,956	25	4	
14		希望	477	8,996	144,599	9	0	
15		第二院クラブ	3,582	64,564	1,321,639	10	1	
16		新自由党	447	7,231	275,764	9	0	
17		世界浄霊会	43	684	9,779	10	0	
18		風の会	566	8,971	221,660	10	0	
19		日本新党	7,262,828	120,421,229	3,617,235,386	16	4	
20		日本社会党	43,090	720,303	7,981,726	25	10	
21		年金党	838	13,570	307,041	10	0	
22		日本愛産党	145	3,129	46,246	10	0	
23		大日本誠流社	18	323	7,294	8	0	
24		スポーツ平和党	3,390	58,223	1,375,791	10	1	
25		中小企業生活党	205	4,039	48,787	2	0	
26		自由民主党	40,783	730,277	14,961,199	27	19	
27		民社党	3,403	63,735	2,255,423	17	3	
28		国民党	264	4,951	98,690	1	0	
29		文化フォーラム	109	1,910	37,939	1	0	
30		地球維新党	27	416	11,883	1	0	
31		フリークワークユニオン	81	1,990	16,856	1	0	
32		政事公団太平会	68	1,717	11,757	10	0	
33		日本世直し党	114	1,913	46,713	1	0	
34		平成改新党	36	624	16,899	10	0	
37		雑民党	53	1,224	17,639	1	0	
38		表現の自由党	34	735	19,332	1	0	
			計	140,818,999	2,439,180,820	44,948,698,056	329	50
第17回 平成7(1995). 7.23		1	平和・市民	620	12,174	377,786	4	0
	2	スポーツ平和党	1,089	22,550	541,894	3	0	
	3	憲法みどり農の連帯	31	1,163	48,516	3	0	
	4	青年自由党	827	19,086	222,456	10	0	
	5	みどりといのちの市民・農民連合	247	5,783	143,138	4	0	
	6	さわやか新党	555	11,229	325,106	10	0	
	7	国民党	167	3,524	86,862	1	0	
	8	新党さきがけ	3,375	82,023	1,455,886	10	2	
	9	自由民主党	23,549	462,785	11,096,972	29	15	
	10	平成維新の会	936	18,631	506,551	10	0	
	11	第二院クラブ	3,715	73,160	1,282,596	5	1	
	12	新進党	25,634	449,996	12,506,322	30	18	

執行年月日	届出 番号	政党等の名称	得票数			候補 者数	当選 人数
			旭川市	北海道	全国		
第17回 平成7(1995). 7.23	13	全日本ドライバークラブ	418	8,707	194,834	1	0
	14	新自由党	312	6,835	315,953	2	0
	15	日本共産党	12,830	238,526	3,873,955	25	5
	16	世界浄霊会	33	679	11,391	3	0
	17	日本社会党	35,675	550,849	6,882,919	18	9
	18	新しい時代をつくる党	455	8,030	130,205	7	0
	19	雑民党	86	2,070	36,528	2	0
	20	日本世直し党	122	2,662	49,680	1	0
	21	「開星論」のUFO党	161	3,172	54,524	1	0
	22	教育党	198	3,679	105,421	1	0
	23	日本福祉党	696	12,959	418,765	1	0
		計	111,731	2,000,272	40,668,260	181	50
第18回 平成10(1998). 7.12	1	公明	20,912	358,326	7,748,301	18	7
	2	第二院クラブ	1,442	25,756	579,714	3	0
	3	青年自由党	793	17,593	247,355	5	0
	4	日本共産党	27,713	456,874	8,195,078	25	8
	5	社会民主党	12,489	180,659	4,370,761	17	4
	6	新党さきがけ	831	17,772	784,591	3	0
	7	民主党	38,857	667,653	12,209,685	25	12
	8	自由民主党	33,513	616,942	14,128,719	30	14
	9	女性党	1,418	24,134	690,506	3	0
	10	自由連合	538	13,571	514,589	9	0
	11	維新政党・新風	140	2,801	56,966	2	0
	12	自由党	8,930	168,322	5,207,813	12	5
	13	新社会党	3,258	50,325	925,661	3	0
	14	スポーツ平和党	1,204	22,803	477,284	3	0
		計	152,038	2,623,531	56,137,023	158	50

【平成13(2001)年から非拘束名簿式比例代表制度】

執行年月日	届出 番号	政党等名及び名簿登載者名	得票数			当選
			旭川市	北海道	全国	
第19回 平成13(2001). 7.29	1	日本共産党	11,467	204,986	4,065,047	
	1	坂 秀 世	56	903	40,193	当
	2	笠 井 あ き	91	936	18,235	
	3	吉 川 春 子	55	714.197	26,008.959	当
	4	石 井 正 二	47.229	575.250	20,211.039	
	5	井 上 さ と し	105.783	1,405.598	32,107.338	当
	6	紙 小 智 み え こ	2,849	45,636.900	56,999.756	当
	7	林 比 智 え こ	33.634	806.027	20,868.420	
	8	仁 比 智 そ う へ い	3	94	7,485	
	9	松 竹 伸 幸 道	4	69	2,479	
	10	青 池 昌 幸 道	1	30	522	
	11	井 口 ま み	27	363	6,746.857	
	12	池 田 ま 真 理 津	13	163	3,782.470	
	13	板 見 奈 津	0	33	723	
	14	伊 藤 岳 彦	5.053	123.760	1,569.073	
	15	岩 藤 智 彦	3	28	405	
	16	小 倉 正 行	5	76	1,482	
	17	小 田 一 郎	43	465	4,279	
	18	加 藤 幹 夫 美	1.059	62.501	1,905.837	
	19	河 江 明 正 男	5	42	758	
	20	駒 井 正 静 丸	4	39	745	
	21	平 井 静 智 子	4	94	1,094	
	22	田 村 智 正 実 子	17.803	272.588	4,093.047	
	23	中 条 正 実 子	3	33	818.014	
	24	成 宮 ま り 子	5	74	2,008.519	
25	美 見 み ち 子	25	446	8,644		
		計	14,873.561	258,470.821	4,329,210.329	4
	2	第二院クラブ	1,011	17,344	374,207	
	1	青 島 幸 男	1,165	16,657.744	284,745.692	
	2	吉 村 成 子	9.007	139.204	1,960.488	
	3	福 岡 秀 平	4	52	2,015	
	4	岡 部 昌 平	3	33	621	
	5	畑 畑 滋 豫	2	58	930	
	6	鈴 木 伊 秀	5	71.276	2,874.585	
	7	原 伊 秀 介	0	23	881	
	8	原 池 正 格	2	38.029	560.794	
	9	菅 野 格	1	32	33	

執行年月日	届出 番号	政党等名及び名簿登載者名	得 票 数			当選
			旭 川 市	北 海 道	全 国	
第19回 平成13(2001). 7. 29	10	奥 中 惇 夫	1	60	644	0
		計	2,203.007	34,508.253	669,872.559	
3	維新 政党・新風	計	139	2,690	44,307	0
		1 小山和伸	60	860	12,136	
		2 魚谷哲央	7	153	2,942	
		計	206	3,703	59,385	
4	女性党	計	1,198	22,017	381,752	0
		1 町山恵子	261.733	3,595.886	45,183.093	
		2 しのはら ふうさ子	200	2,501	42,757	
		計	1,659.733	28,113.886	469,692.093	
5	無所属の会	計	205	4,673	133,762	0
		1 野屋敷いとこ	78	1,978	23,442	
		計	283	6,651	157,204	
6	保守党	計	913	16,204	609,382	当
		1 扇 千景	1,609	21,501	610,212	
		2 三沢 淳	23	464	34,292.570	
		3 あらい和夫	21	294	7,840.714	
		4 滝本 やすゆき	7	105	3,330	
		5 鬼沢 慶一	31	452	9,945	
		計	2,604	39,020	1,275,002.284	
7	民主 党	計	17,483	317,504	6,082,694	当 当 当 当 当 当
		1 あさひ 俊弘	1,482	38,591	216,911	
		2 いけぐち 修次	290	3,647	230,255	
		3 石川 由美子	137	1,642	20,497.886	
		4 伊藤 もとたか	1,387.827	19,870.763	195,238.043	
		5 太田 のぶまさ	42.265	755.933	23,309.900	
		6 大橋 巨泉	1,150	18,770	412,087	
		7 大片 みつよ	41	553	16,717.643	
		8 神永 れい子	21	307	5,337.149	
		9 神本 みえ子	1,192	17,337.964	173,705.616	
		10 幸田 シャーミン	382	6,255	138,858.353	
		11 佐藤 道夫	1,228.840	24,466.697	184,476.635	
		12 島影 せい一郎	32.025	500.321	9,887.042	
		13 須藤 甚一	21	263	6,734	
		14 高比 良正 裕司	15	210.008	11,175.858	
		15 高見 裕一	852	9,613	151,563.276	
		16 竹村 泰子	4,172	65,414	75,708	
		17 田原 すみれ	17	243	4,614.506	
		18 ツルネン マルティ	95	2,006	159,653	
		19 寺 としお	23	312	14,973	
		20 とみなが 照子	13	385	11,394	
		21 にしこおりの 淳	64	1,321.007	65,843.810	
		22 ひぐち 恵子	74.207	1,234.053	32,316.211	
		23 ふじわら 正司	1,041.713	12,640.373	259,576.500	
		24 前川 忠夫	257	4,741	108,454	
		25 村木 弥生	16	236	6,579	
		26 森元 美代治	9.371	323.285	11,035.508	
		27 柳沢 みつよし	190	5,025.750	158,088.505	
		28 若林 ひでき	273	2,923	202,839.574	
計	32,002.248	557,091.154	8,990,524.015			
8	新社会党	計	837	13,191	247,723	0
		1 矢田 部理	109	1,408	43,667	
		2 岡崎 ひろみ	118	1,333	36,133	
		3 小森 たつくに	144.580	1,784.730	49,490.814	
計	1,208.580	17,716.730	377,013.814			
9	自由連合	計	674	13,049	400,262	0
		1 石井 一三	69.770	1,251.719	64,322.207	
		2 野坂 昭如	72	1,298	43,926	
		3 和田 静夫	9	101	3,079	
		4 高橋 千綱	17	354.612	6,941.757	
		5 高上 草輝	3,335	9,760	11,188	
		6 佐藤 こうぞう	29.043	2,806.490	26,040.834	
		7 戸川 昌子	22	316	6,460	
		8 江藤 慎一	3.166	116.720	4,285.209	
		9 畑中 かず	7	161	2,902	
		10 月亭 可朝	18	230.723	9,451.396	
		11 わたなべ えみ	19.615	474.870	6,501.680	
		12 金城 ヒロシ	2	47	15,377	
		13 佐山 サトル	150	1,979	33,754	
14 高野 よしひろ	2	97	11,823			

執行年月日	届出番号	政党等名及び名簿登載者名	得票数			当選	
			旭川市	北海道	全国		
第19回 平成13(2001). 7.29		15 相良 じゅいち	2	27	750		
		16 中平 まみ	4	63	1,608.141		
		17 嵐	30	681	10,746		
		18 玉元 一夫	10	151	5,508.277		
		19 小林 一則	4,076	115,080	1,754.306		
		20 高川 信太郎	2	59.383	1,182.396		
		21 堀島 美る	6	51	1,659		
		22 古川 美子	4	162	3,007.513		
		23 佐々木 のぼる	3	53	1,998		
		24 荒勢 ふうみ	10	136	3,676		
		25 中葉 よしこ	5	68	2,711.151		
		26 田中 マリア	10,666	236.656	12,838.121		
		27 千井 ぼん	15	171	3,728		
		28 若木 つねあき	1	70	2,482		
		29 梅田 中松	2	28	1,407		
		30 ドクター 文生	114	1,956	36,076		
		31 渡辺 文生	18,635	224.184	2,553.274		
		32 秀島 一	0	19	763		
		33 岸野 まさみ	4	134	5,777.984		
		34 菅原 清治	2,275	12.441	363.189		
		35 山本 ひで	5,163	82.624	3,901.352		
		36 杉山 典子	16	263.100	1,588.426		
		37 山下 紫陽	3	55	3,313.308		
		38 藤林 三つ	0	21	681		
		39 井上 四郎	8,216	83.987	2,100.151		
		40 中田 哲也	1	160	1,259		
		41 ちだ	0	19	570		
		42 東良 平	1	22	1,907		
		43 加藤 しょうき	5,299	38.998	1,373.649		
		44 加羽 誠三	13	232	9,382		
		45 中島 ゆういち	5,169	78.682	1,387.332		
		46 大久保 カオル	0	39	1,300		
		47 加藤 元	6,358	186.397	4,722.352		
			計	4,742.451	37,742.666	780,389.005	0
			10 公明党	3,171	67,543	1,865,797	
			1 渡辺 たかお	18,401.746	297,090.707	697,198.686	当
			2 加藤 しゅいち	111.282	1,866.076	663,609.339	当
			3 魚住 裕一郎	81,849	1,502.722	669,374.594	当
			4 遠山 清彦	213	3,515	794,445	当
			5 草川 昭三	45	740	699,069	当
			6 山本 かなえ	63	1,096.852	1,287,549.576	当
			7 福本 じゅんいち	24	415	665,811	当
			8 こば 健太郎	44	625	800,563	当
			9 中山 とも子	19	449.063	10,309.055	
			10 平田 みちのり	4	97	3,285	
			11 伊藤 日出夫	11,118	245.376	2,841.655	
			12 おおくら 由美	8	130	3,953	
	13 小林 れいこ	15,288	276.900	7,684.550			
	14 中川 京子	20	360	5,866			
	15 石渡 由美子	3	46	1,565.592			
	16 江藤 誠仁	34,833	143.276	6,570.702			
	17 常磐 津八重	7	145	2,312.200			
	計	22,277.116	376,286.972	8,187,804.949	8		
	11 自由民主党	30,910	566,686	14,925,437			
	1 有村 はるこ	307	5,359.798	114,260.856	当		
	2 いわい 国臣	408	12,816	278,521	当		
	3 魚住 ひろひで	95,150	3,044.230	197,542.968	当		
	4 大仁田 厚	1,879	24,329.992	460,421.669	当		
	5 おつじ 秀久	537	7,697	264,888	当		
	6 小野 清子	339	7,510	295,613	当		
	7 かまもと 茂	60	1,144	58,955			
	8 小泉 あきお	474	6,909	142,747	当		
	9 こそう 憲治	1,034	24,883	478,985.625	当		
	10 近藤 たけし	131	4,150	160,425	当		
	11 桜井 たん	565	3,214	218,597	当		
	12 佐藤 だし	77,115	1,276.473	19,232.879			
	14 清水 かよこ	286,777	6,934.935	174,517.184	当		
	13 山東 昭子	418	5,150	147,568	当		
	15 末広 まき	44	452	19,246			
	16 武見 敬三	528	7,060	227,042	当		

執行年月日	届出番号	政党等名及び名簿登載者名	得票数			当選	
			旭川市	北海道	全国		
第19回 平成13(2001). 7. 29	17	だんもと 幸 男	611	20,579.252	207,867.966	当	
		18 中島 ひろお	452.830	3,863.304	95,109.987		
		19 中本 そ う	266	3,997	104,581		
		20 橋本 聖 子	3,801.967	96,525.425	265,545.010		
		21 福島 けいしろう	194	8,648	166,070		
		22 藤井 もとゆき	684	7,156	156,380		
		23 藤野 きみたか	266	6,834	94,332		
		24 ますぞえ 要 一	4,787	69,495	1,588,262		
		25 水島 ゆ た か	28	435	17,339		
		26 水森 元 つ ね お	116.628	5,855.667	156,656.486		
		27 よ だ 智 治	292	5,056	78,584		
		計	49,592.467	917,061.076	21,114,727.630	20	
		12	社会民主党	6,291	104,930	2,298,104	
		1	オ 一 夕 昌 秀	435.734	6,721.051	396,077.395	当
		2	田 嶋 陽 子	1,943.943	27,789.796	509,567.338	当
		3	田 英 夫	381	5,509.900	134,934.978	
		4	清 水 す み こ	102.997	2,193.115	32,723.678	
		5	谷 本 た か し	79	2,016	42,847	
		6	船 橋 た く に 子	240	610	29,990	
		7	又 征 治	35	587	148,030	当
		8	ふじわら 勝 彦	20.286	500.563	13,032.711	
		9	戸 田 二 郎	24.307	344.216	11,693.084	
		10	大 島 よ し の り	21	563	11,635	
			計	9,574.267	151,764.641	3,628,635.184	3
		13	自由党	8,287	123,744	3,642,884	
		1	田 村 秀 昭	514.196	6,621.387	86,666.398	当
		2	戸 田 に じ	54.692	1,146.759	32,113.480	
	3	あ 重 樹	23	408	15,907		
	4	荒 木 詩 郎	14	161	3,295		
	5	井 脇 ノ ブ 子	8	200	13,795		
	6	大 江 や す ひ ろ	23	337	43,801	当	
	7	岡 村 み つ よ し	15	268.250	6,866.451		
	8	き も が 由 孝	522	24,899	30,856		
	9	清 水 た か あ き	16	450	32,209.237		
	10	下 村 の ぶ つ ぐ	23.224	625.893	43,027.275		
	11	菅 村 高 明	9	221	3,214.586		
	12	菅 原 と し あ き	30.724	324.557	29,731.120		
	13	西 岡 武 夫	123	1,660	121,617	当	
	14	広 野 た だ し	18	230.188	59,028.381	当	
	15	村 田 な り お	29.557	327.039	12,532.660		
	16	村 本 え 子	19	362	6,773		
	17	山 本 よ う こ	120.892	1,867.672	42,831.408		
		計	9,850.285	163,853.745	4,227,148.996	4	
	14	新党・自由と希望	149	3,051	108,979		
	1	白 川 勝 彦	166	2,606	309,994.443		
	2	安 東 尚 美	3	54	1,446		
	3	う す け い こ	21.058	315.058	5,372.618		
	4	児 玉 か が り	2	67	867		
	5	こ も り け い じ	21.419	274.240	5,308.758		
	6	庄 野 ひ さ し	52	860	15,371		
	7	田 中 良 太	21.333	392.331	3,054.126		
	8	福 永 恵 治	2	46	2,407		
	9	宮 崎 学	30	514	15,608		
	10	村 田 さ と し	23.442	383.357	6,477.284		
		計	491.252	8,562.986	474,885.229	0	
第20回 平成16(2004). 7. 11	1	みどりの会議	1,231	24,267	619,985		
		1 中 村 敦 夫	532.596	8,487.096	204,712.610		
		2 安 田 節 子	17	292	10,906		
		3 足 立 力 也	4	161	5,514		
		4 藤 田 の も り お	12	220	20,709		
		5 く ま の る み 子	29	571	13,193		
		6 山 崎 る み 子	8.018	190.044	3,827.767		
		7 小 川 ふ き 子	23	436.228	6,963.956		
		8 小 林 イ チ ロ ウ	16.161	356.222	8,337.194		
		9 小 原 し ょ う じ	3	78	2,935		
		10 小 倉 ま さ 子	18.529	340.065	6,692.264		
	計	1,894.304	35,398.655	903,775.791	0		
	2	自由民主党	28,251	505,703	11,604,565		
	1	あ き も と 司	694	12,844	305,613	当	
	2	あ ら い 広 幸	225	3,464	179,567	当	

執行年月日	届出番号	政党等名及び名簿登載者名	得票数			当選		
			旭川市	北海道	全国			
第20回 平成16(2004). 7. 11		3 泉 しんや	399	11,240	196,499	当		
		4 イラミナ 高吉	42	627	44,185			
		5 入沢 はじむ	48	804	51,664.371			
		6 おぎわら 健司	984	13,200.722	194,854.758		当	
		7 尾身 朝子	97	3,009	118,577			
		8 か のう 時 男	175	4,562	188,630			当
		9 神取里 あき	451	6,595	123,521			
		10 北 し 恵一 郎	51	3,241	105,737			
		11 こ に し 葉 た け し	321	3,149	96,463		当	
		12 古小原 川 けんじ	160	2,706.789	96,789.614			
		13 小笹 藤木 ひろよし	145	2,576.276	100,097.093			
		14 佐藤 あきお	80	2,186	87,575		当	
		15 鈴木 まさたか	456.831	16,001.965	167,350.404			
		16 関 はじめ	130	3,007	101,651			
		17 ミチ オ 高 倉	430	5,327	105,308.622		当	
		18 田口 一 信	25	492	12,416			
		19 竹中 平 蔵	40	804	46,536			
		20 月原 しげあき	1,821	26,670	722,505		当	
		21 中 西村 しげあき	368	5,622.154	85,502.223			
		22 中 村 ひろひこ	314	4,070.844	82,146.704			
		23 に し じ ま 英 利	1,647.403	8,658.783	199,510.556		当	
		24 の お の 知 恵 子	228	3,660	250,426			
		25 長谷川 憲 正	261	8,042	152,685			
		26 は ま の だ で 卓 二 郎	736	17,030	282,919		当	
		27 ひ の 村 英 輔	36.040	425.171	41,507.655			
		28 松 村 し ふ み	107	6,509	118,540			
		29 み ず お ち 敏 栄	130	5,529	152,630		当	
		30 山 お 谷 内 え り 子	198	2,148	171,945			
		31 横 内 正 明	693	11,409.384	242,063.178			
		32 脇 ま さ し	90	1,407	113,968.291		当	
		33 計	725	15,296	253,738			
		計		40,559.274	718,017.088			16,797,686.469
		3	女性党		2,073		35,971	788,396
1	山 恵 子	212	3,403.540	50,322.701	当			
2	の は ら た 子	90	1,447	25,710				
3	く ら た え り 子	57	879.384	15,555.420				
4	福 井 ち よ 子	37	383	6,791				
5	中 山 ひ ろ 子	72	1,230	17,499				
6	し ば た け い 子	29	620.457	10,190.222				
7	早 坂 き く み	14	186	2,940				
8	辻 元 よ し み	180	2,044	42,022				
9	井 口 ゆ り え	30	461	7,883				
10	う わ の り 子	73	1,349	22,573				
計		2,867	47,974.381	989,882.343	0			
4	社会民主党		5,996	90,765	2,054,295			
1	福 島 み ず ほ	1,848	23,951	640,832	当			
2	ふ ち が み の 雄	247	3,655	122,640				
3	か ん の 雄	155	2,331	118,912.636				
4	金 子 哲 夫	65	968	33,515.313				
5	戸 田 二 郎	55	984	20,471				
計		8,366	122,654	2,990,665.949	2			
5	維新政党・新風		335	7,503	106,991			
1	魚 谷 哲 央	31	745	12,570	当			
2	中 武 賢 臣	35	674	8,917				
計		401	8,922	128,478	0			
6	公明党		5,399	110,159	2,490,182			
1	荒 木 きよひろ	282	3,859	816,115	当			
2	風 間 ひ さ し	17,860	287,820	787,886				
3	は ま よ つ 敏 子	189	3,122	1,822,283				
4	ひろ 友 和 夫	29	559.500	996,188.061				
5	浮 島 と も 子	32	573	773,749				
6	谷 あ い 正 明	25	495	835,983.992				
7	浜 田 ま さ よ し	16.960	323.819	33,310.982				
8	梅 沢 隆	18	175	7,104				
9	た ち ば な の 正 剛	10	253	5,886				
10	あ み の 正 広	3	110	3,484				
11	え び す い 徹	4	64.080	2,107.408				
12	岡 本 か ず お	23	400.500	6,853.826				
13	久 保 ひ ろ し	24	260.777	9,209.697				
14	佐 藤 逸 夫	2.025	180.692	2,726.484				

執行年月日	届出 番号	政党等名及び名簿登載者名	得 票 数			当選	
			旭 川 市	北 海 道	全 国		
第20回 平成16(2004). 7.11	15 16 17	山田 よしはる	12	300	7,042	当	
		吉本 恵一	3	129	3,981		
		わにぶち 洋子	43	763	17,173		
			計	23,974.985	409,547.368	8,621,265.450	8
	7	民主党		59,292	938,220	17,345,037	
		1	家西 さとる	814	14,246	217,095	当
		2	大石 正光	489	6,728	209,382.329	当
		3	加藤 としゆき	236	3,723	247,917	当
		4	喜納 昌吉	256	4,411	178,815	当
		5	くどう けんたろう	227	3,074	142,656	当
		6	古賀 たかあき	92	1,459	72,855	
		7	小林 正夫	1,082.838	13,415.729	301,322.707	当
		8	下田 あつこ	211	2,369	120,306	当
		9	たかしま 良充	811	25,920	167,709	当
		10	津田 やたろう	60	2,011	162,618	当
		11	内藤 正光	1,387	18,239	220,311.565	当
		12	なおしま 正行	306	3,839	211,257	当
		13	なかじま あきお	55	782.357	17,466.521	
		14	なたにやた 正義	1,080	19,543	202,612.745	当
		15	のぶた 邦雄	3,875	71,364	82,072	
		16	白 しんくん	711	15,673	203,052	当
		17	半田 ゼンゾウ	31	832	24,734	
		18	ひぐち 俊一	33	939	28,373	
		19	ふじすえ 健三	41	580	182,891	当
		20	前田 たけし	50	1,222.210	110,043.271	当
		21	松岡 とおる	53	1,148.920	114,136.537	当
		22	円より子	431.981	5,784.954	130,249.213	当
	23	やなぎさわ みつよ	394	6,119	216,760	当	
	24	吉田 公一	65	2,245	76,908.905		
	25	渡辺 ひでお	96.505	1,398.154	106,140.987	当	
	26	わたなべ 義彦	101.867	2,073.750	44,735.719		
		計	72,282.191	1,167,360.074	21,137,457.499	19	
第21回 平成19(2007). 7.29	8	日本共産党	12,103	209,801	3,782,176		
		1	市田 忠義	262	4,695	199,930	当
		2	小池 晃	105	2,081.882	105,481.169	当
		3	大門 みきし	1,182	17,217	73,631	当
		4	大笠 井あき	40	446.117	56,963.784	
		5	仁比 とうへい	20	284	73,662	当
		6	池田 伸宏	13	273	5,969	
		7	池之 上博	1	50.222	1,374.405	
		8	小倉 忠平	16.470	217.925	3,673.591	
		9	小椋 浩一	3	42	948.201	
		10	川俣 幸雄	5	91	2,167	
		11	斎藤 啓	21	134	3,537	
		12	佐藤 文則	11.142	258.868	3,679.814	
		13	塩見 亘	4	90	1,937	
		14	中野 明美	36.620	442.081	6,930.598	
		15	中野 早苗	22.379	293.911	5,927.238	
		16	中原 美江	15	256	3,465	
		17	中東 裕人	29	202	2,872	
		18	堀内 照文	8	94	1,269	
		19	宮城 島正子	2	47	997	
		20	村主 明子	23	242	4,240	
		21	望月 康	14	160	3,168	
		22	矢口 雅章	13	138	2,773.643	
		23	湯川 美和	18	350	5,582	
		24	渡辺 紫	30.626	418.999	3,176.404	
		25	綿貫 英彦	36	497	7,043	
		計	14,034.237	238,823.005	4,362,573.847	4	
第21回 平成19(2007). 7.29	1	維新政党・新風	378	8,270	142,731		
		1	魚谷 哲央	32	372	8,317	
		2	せと 弘幸	34	621.031	14,675.626	
		3	松村 久義	8	173	4,786	
			計	452	9,436.031	170,509.626	0
	2	社会民主党	4,608	76,234	1,981,216		
		1	山口 たか治	1,019	21,374	110,671.402	
		2	又上 征子	61	1,215	218,856	当
		3	上原 ひろ	200	2,392.005	108,636.424	
		4	戸田 二郎	28	311	11,707	
5	金子 哲夫	41	380	37,834			

執行年月日	届出番号	政党等名及び名簿登載者名	得票数			当選	
			旭川市	北海道	全国		
第21回 平成19(2007). 7. 29	6	山内 トクシン	17	483	145,659.597	当	
		土屋 一雄	25	344	7,087		
		市川 博美	23	226	5,101		
		横田 昌三	17	350	7,945.083		
		計	6,039	103,309.005	2,634,713.506	2	
	3	公明党		5,698	121,866	3,520,417	当 当 当 当 当 当 当 当 当 当 当 当 当 当 当
		1 渡加 辺 たか お	13,242	210,390	558,206		
		2 藤山 しゅうい ち	108	1,118	392,897		
		3 遠山 清裕 彦	50	970	612,972.785		
		4 魚住 住裕 一郎	31	286	231,500		
		5 山本 本かな えし	65,488	1,197,731	1,027,543.503		
		6 山本 本ひろ し	88	1,461.093	619,838.088		
		7 こば 健太郎	27	402	706,996		
		8 草川 昭三	7	210	38,792.916		
		9 赤星 純司	8	74	3,435		
		10 あずま 睦 治	30,162	180,480	3,279,116		
		11 えびすい 徹	11	149	3,586		
12 川島 信雄		14	223	5,294			
13 武田 素典 子		12	189	4,997			
14 徳水 典子		9	124	5,084			
15 広瀬 かずや		12	136	4,480.118			
16 溝口 みつよし		8	172	6,154			
17 吉本 まさふみ	28	600.999	19,856.596				
	計	19,448.650	339,749.303	7,765,329.122	7		
4	9条ネット		548	8,513	176,668		
	1 天木 直人	72	1,178	29,158			
	2 栗原 きみ 子	88	636	17,884			
	3 藤田 一 恵	3	111.314	10,127.206			
	4 石川 一 郎	24	411	8,277			
	5 小松 猛	12	100	1,834			
	6 小山 広明	10	213	3,786			
	7 乙 A K I	67	1,014	19,664			
	8 すず た 渉	5	169	3,366			
	9 成島 忠夫	1	96	2,981			
	計	830	12,441.314	273,745.206	0		
5	共生新党		127	2,574	58,778		
	1 若尾 文子	177	2,286	65,267			
	2 小白 川卓也	99	2,164	12,188			
	3 関根 茂樹	5	71	3,772			
	4 柏田 博之	1	28	2,791.737			
	5 柏田 きよみつ	3	130	4,188.214			
	計	412	7,253	146,984.951	0		
6	日本共産党		10,726	184,910	3,931,542	当 当 当	
	1 井上 さとし	291	5,660	189,458			
	2 紙智 子	2,592	34,639.891	76,878.832			
	3 山名 よしき	53	827	55,911.849			
	4 春谷 なおあき	9	86	24,898			
	5 智村 智行	14	214	38,167			
	6 石村 智子	12	227.034	9,126.218			
	7 岡村 ちはる	46	896	10,584			
	8 か わ え 明 美	14	214	5,199			
	9 こ く た 全	8	164	6,184			
	10 小佐 林 立雄	19,237	421.677	6,839.650			
	11 佐藤 圭子	19,060	220.995	5,441.778			
	12 津野 豊臣	3	52	1,521			
	13 藤井 みどり	25	275.537	9,233.470			
	14 前田 ふみ子	23	290	8,609			
	15 村主 明子	13	158	4,985.596			
	16 山岸 やすお	15	240	5,091.138			
17 吉岡 正史	34	610.999	18,262.325				
	計	13,916.297	230,107.133	4,407,932.856	3		
7	国民新党		1,288	26,528	679,054		
	1 宮本 いちぞう	50	962	40,594			
	2 関口 フサオ	71	1,698	27,051			
	3 くましろ 昭彦	18	299	34,239			
	4 マツモト ノブエ	23	410	10,103			
	5 つしま きょういち	511	9,310	73,771			
	6 青山 山丘	21	383.813	74,834.748			
	7 いとう 秀子	361	8,865	19,289			
8 上田 たかゆき	46	997	18,193				

執行年月日	届出番号	政党等名及び名簿登載者名	得票数			当選	
			旭川市	北海道	全国		
第21回 平成19(2007). 7. 29		9 フジモリ	135	2,313	51,608		
		10 小林こうき	61,762	1,247,289	42,072,754		
		11 坪井かずたか	6	86	6,456		
		12 ゴヤマ宏	18	436,150	51,098,814		
		13 ペヤマギョルポ	80	1,369	23,255		
		14 じみ庄三郎	21	450	117,590		
		計	2,710,762	55,354,252	1,269,209,316		
		8 自由民主党	21,771	399,665	10,543,574		1
		1 あだち雅志	395	6,725	170,090,530		
		2 ありむら治子	431	8,061	201,301		
		3 石井みどり	660,624	8,725,916	228,167,598		
		4 上野公成	105	1,731	159,967		
		5 えとせいいち	494	9,136	202,315		
		6 大高まもる	142	5,750	161,279,445		
		7 大西ひでお	174	1,474	102,613,404		
8 おつじ秀久	150,402	1,864,320	230,303,561				
9 おみ朝子	143	3,101	117,783				
10 川口より子	319	4,146	261,404				
11 かわせ葉あき	145	1,089	39,248				
12 小泉あきお	95	1,487	70,883				
13 佐藤のぶあき	458,636	10,581,190	227,123,436				
14 佐藤まさひさ	2,046,301	24,275,652	251,578,900				
15 山東昭子	368	3,726	203,324,352				
16 たけみ敬三	743	8,016	186,616				
17 段本幸男	458	13,657	128,199				
18 なかそね康	1,092	5,200	91,472				
19 中西しげあき	360	5,725	92,206				
20 中山恭子	782,529	9,351,715	385,914,607				
21 橋本聖子	3,362	89,424	221,361				
22 福島けいしろう	44	1,259	66,088				
23 福本アジア	39	960	54,620				
24 藤井もとゆき	896	7,098,946	168,187,783				
25 ふじの公孝一	228	5,851	78,500,457				
26 ますぞえ要一	875	12,363	470,571				
27 松原まなみ	139	4,212	167,594				
28 丸一よしのり	27	7,983	100,916				
29 まるもゆきこ	85	1,757	66,476				
30 丸山下和也	700	8,063	272,348,455				
31 森博之	16	136	20,383,707				
32 森元つねお	22	1,629	68,664,769				
33 山田としお	755	29,609	449,183				
34 義家弘介	1,258	17,987,968	223,068,096				
35 米田けんぞう	254	1,621	61,435				
計	40,033,492	723,441,707	16,544,671,100	14			
第21回 平成19(2007). 7. 29	9	民主党	59,949	998,774	18,829,335		
		1 あいはらくみこ	3,598	74,130	507,792		
		2 青木愛	646	7,655	297,035		
		3 いけぐち修次	305	3,759	255,451		
		4 石井一	436,375	5,301,505	292,272,558		
		5 大石尚子	119	1,506	59,715,047		
		6 大江やすひろ	74	1,043	68,973,041		
		7 おおしま九州男	18	365	153,779,061		
		8 尾辻かな子	54,597	960,651	38,230,380		
		9 風間なおき	647	13,239	169,723		
		10 叶よしかず	60,324	713,886	33,657,372		
		11 神本みえ子	1,609,957	20,800,871	224,994,434		
		12 かわいたかのり	215	3,874	171,084		
		13 木下あつし	90	897	39,046		
		14 金野ジョンオク	28	637	19,468		
		15 今野東	896,837	6,662,504	111,458,361		
		16 斉藤つよし	57,712	1,269,284	44,526,510		
		17 高竹和明	13	300	25,167		
		18 玉置一弥	257	2,017	43,290,337		
		19 たるい良和	125,675	1,548,112	39,927,540		
		20 ツルネンマルテイ	208	4,581	242,740		
		21 とどろき利治	59	3,411	166,969		
		22 長崎けいいち	48	820	26,402		
		23 西岡武夫	176	2,208	151,375		
		24 はたともこ	147	1,959,071	47,937,835		
25 広野ただし	29	309	53,050				

執行年月日	届出 番号	政党等名及び名簿登載者名	得 票 数			当選	
			旭 川 市	北 海 道	全 国		
第 2 1 回 平成19(2007). 7. 29		26 藤 谷 光 信	178	2,412	79,656.263	当 当 当 当 当 当 当 当 当	
		27 ふじわら 正 司	766.303	8,795.480	194,082.618		
		28 藤 原 よしのぶ	105.696	1,555.469	110,126.538		
		29 み わ 信 昭	30	629.029	38,524.096		
		30 む ろ い 邦 彦	178	2,207	72,545		
		31 山 崎 まてるつぐ	1,188	9,103	27,500		
		32 山 村 たか し	90	1,745	34,395.936		
		33 山 本 良 一郎	66.511	1,386.141	67,611.372		
		34 よこみね 良 さ おり	726	9,309	211,829		
	35 吉 川 計	1,611	21,432	306,577			
		計	74,806.987	1,217,315.003	23,256,247.299	20	
		10 新党日本	2,672	50,559	1,141,196	当 当 当 当	
		1 有 田 芳 生	565	9,290	159,814.304		
		2 田 中 康 夫	1,127	17,300	458,221.810		
		3 平 山 誠 一	27	685	11,475		
		計	4,391	77,834	1,770,707.114	1	
		11 女性党	1,883	34,238	532,562	当 当 当 当 当 当 当 当 当 当 当 当 当	
		1 しのはら ふ さ 子	250.858	4,867.604	50,179.446		
		2 福 井 ち よ	54	895	11,020		
		3 中 山 ひ ろ 子	162.470	2,618.185	25,160.694		
		4 藤 田 さ ち よ	13	263.680	5,081.674		
		5 斉 藤 み え 子	23.329	372.818	3,412.702		
		6 早 坂 き く み	19	295	4,254		
		7 西 尾 美 春 子	24	337	4,611		
		8 竹 内 恵 美 子	58	594	7,266		
		9 篠 原 ま え り	24.141	399.332	5,987.036		
	10 蔵 田 ひ で	5	110	2,278			
	11 吉 山 ひ 子	29	467	6,088			
	12 町 山 恵 子	77	1,044	15,659.359			
	計	2,262.798	46,591.619	673,559.911	0		
第 2 2 回 平成22(2010). 7. 11	1 幸福実現党	1 石 川 悦 男	61.222	901.276	25,340.161	当 当 当 当 当 当	
		2 林 雅 敏	8	97	1,732		
		3 黒 川 白 雲	5	50	1,419		
		4 饗 庭 直 道	0	38.033	1,275.001		
		5 ドクター 中 松	86	1,507	38,242		
		計	607.222	10,106.309	229,026.162		0
	2 みんなの党	1 江 口 克 彦	124	1,880	86,299	当 当	
		2 し ば 野 巧 郎	29	675	87,863		
		3 小 次 郎	44.745	911.160	43,012.068		
		4 お ぐ ま し ん じ	38	629	37,222		
		5 清 水 こういちろう	10	143.449	22,711.458		
		6 桜 内 ふ み き	8	144	37,191		
		7 大 嶋 幸 治	6	61	4,730.471		
		8 田 中 し げ る	43.488	590.522	30,207.941		
		9 た な か さ お	26.295	525.273	19,094.186		
		10 宮 越 か お	13	144	20,319.819		
		11 ま や ま 勇 一	65	1,076.846	36,599.332		
		12 舘 のぶひで	13	326	22,233		
		13 山 田 太 郎	44	700.166	30,663.110		
		14 ゆ ぎ わ 大 地	5	230	8,146		
		15 ふ じ ま き 啓 二	44	752	32,161.989		
		16 後 藤 恵 子	4	152	13,122.050		
		17 つ た だ 中 恵 ま さ	12	165	24,585.072		
		18 田 中 林 ア 幸 一	19.215	214.187	8,467.649		
		19 若 米 田 ま き こ	56	699	22,097		
		20 吉 上 野 す ず か し	8	386	22,066.051		
		21 寺 田 ひ じ ろ	15.810	254.743	7,568.595		
		22 寺 田 ひ じ ろ	15	294.095	52,051.578		
		23 計	16,597.553	277,871.441	7,943,649.369		7
		3 民主党	1 有 田 芳 生	53,926	884,846		14,433,171
	2 安 藤 た か お		1,224	18,780	373,834		
	3 家 西 さ と		241	2,822.333	71,346.400		
	4 池 谷 幸 雄		124	677	18,973		
5 石 井 幸 茂	199		3,006	54,155.998			
6 石 橋 み ち ひ ろ	165		3,039	62,905.268			
7 いたくら 一 幸	679		8,751	150,113			
計	996		17,423	70,521	当		

執行年月日	届出 番号	政党等名及び名簿登載者名	得 票 数			当選		
			旭 川 市	北 海 道	全 国			
第22回 平成22(2010). 7. 11	8	伊藤 かずお	48,432	1,530,193	29,419,964	当		
	9	えさき たかし	764	22,478,763	133,248,638			
	10	大石 正光	119	1,032	48,282			
	11	岡崎 友紀	100	1,592,751	33,932,050			
	12	桂 きんし	55	742	47,792			
	13	加藤 としゆき	92	1,387,888	120,987,313			
	14	かめはら 了 円	49	649	45,810			
	15	キキ 昌 吉	56	1,127	70,726			
	16	くどう けんたろう	42	711	66,585			
	17	小寺 弘之	20	280	68,346,518			
	18	小林 正 夫	655,699	8,048,999	207,227,944			
	19	清水 のぶつぐ	118	2,287,457	52,716,667			
	20	下田 あつこ	97	1,279	43,531			
	21	庄野 真代	179	2,357	43,405			
	22	竹内 栄一	59,761	741,028	13,979,165			
	23	たしろ かおる	1,287	11,756	113,468,105			
	24	谷 亮 子	1,222	16,509,996	352,594,303			
	25	田村 こうたろう	74,747	925,337	60,688,717			
	26	津田 やたろう	23	2,240	143,048			
	27	土田 ひろかず	38	603	52,439			
	28	なおしま 正 行	267	4,206	207,821			
	29	中村 ひでき	59,741	634,811	35,392,097			
	30	なたにや 正義	978	10,738	139,006,358			
	31	なんば 奨 二	1,164	12,800	144,782			
	32	西村 まさみ	459,892	6,515,731	100,932,675			
	33	野村 こういち	32	1,089	17,480,444			
	34	白 紳 くん	399	10,890	111,376			
	35	広中 和歌子	34	616	28,629			
	36	ふじすえ 健 三	14	323	128,511			
	37	前田 たけし	68,163	995,415	118,248,469			
	38	前田 ゆうきち	57,836	1,041,727	31,458,591			
	39	松岡 とおる	13	238,001	68,118,821			
	40	松岡 りきお	6	205,996	3,115,887			
	41	田村 なおじ	170	2,467	57,009,777			
	42	村田 なお	13	203	7,336			
	43	八代 英 太	673	14,920	89,740			
	44	柳沢 みつよし	259	4,871	159,325			
	45	矢野 よしあき	68,696	987,593	18,608,890			
		計	67,389,967	1,091,365,019	18,450,139,059		16	
		4	女性党	1,004	17,683		341,625	
		1	福井 ちよ	48	605		19,690	
		2	石川 けい子	52,777	890,699		17,013,123	
		3	佐藤 まさ子	9,017	134,845		2,303,501	
		4	竹内 えみ子	17,238	180,976		3,849,324	
		5	清水 美代子	39	400,961		2,990,601	
	6	吉山 ひでみ	7	90	1,949			
	7	つかもと 直子	18	278	7,943			
	8	片岡 かよ子	5	60	2,496			
	9	矢野 洋子	12,303	173,398	3,987,386			
	10	永井 久美子	35	526	11,116			
	計	1,247,335	21,022,879	414,962,935	0			
	5	自由民主党	27,384	491,571	10,657,166			
	1	あかいし 清 美	202	4,006	108,258,788	当		
	2	あきもと 司	83	1,375	87,948			
	3	あだち まさし	102,408	2,022,685	101,685,645			
	4	いちせ 明 宏	13	156	30,158			
	5	伊藤 はじめ	50,450	779,956	19,540,497			
	6	うすい 正 人	190	1,710	100,282			
	7	うたと 正 人	822	10,828,222	121,441,013	当		
	8	大西 ひろゆき	49	664	52,114,616			
	9	おのでら 有 一	45	468,153	31,219,652			
	10	片山 さつき	742,739	9,646,288	299,036,267	当		
	11	神取 忍	85	1,241	32,793			
	12	木村 よしお	103	894,803	84,378,154			
	13	小坂 けんじ	60	1,039	135,448	当		
	14	佐藤 ゆかり	506,978	7,414,773	278,312,851	当		
	15	しば たいぞう	39,090	354,138	17,747,939			
	16	たかがい 恵美子	126	5,396,980	210,443,215	当		
	17	田島 みわ	16	291	13,877			
	18	つのだ 宏 子	40	1,269	56,728			

執行年月日	届出 番号	政党等名及び名簿登載者名	得 票 数			当選			
			旭 川 市	北 海 道	全 国				
第22回 平成22(2010). 7. 11		19 なかのまさし	49.196	773.797	67,643.606	当			
		20 中村ひろひこ	1,454.056	6,970.444	156,467.824				
		21 西島英利	225	2,926	76,131				
		22 日置たつはる	2	42	4,357				
		23 平田耕一	19	635	48,712.518				
		24 藤井もとゆき	528.960	4,767.721	145,771.616				
		25 保坂さんぞう	15	254.148	81,249.917				
		26 堀内恒夫	215	3,347	101,840				
		27 まつなみけんしろう	50	609	36,643				
		28 水おち敏栄	493	5,644	131,657				
		29 三橋貴明	59	1,347.817	42,246.850				
		30 三原じゅん子	377	6,435	168,342.213				
		31 もんでん英慈	90	2,070	80,381				
		32 安井じゅん一郎	7	370	6,514				
		33 山谷えり子	923	15,105	254,469				
		34 脇まさし	349.394	7,815.498	148,779.790				
		35 渡辺ともよし	45	1,561	81,886.451				
		計		35,561.271	601,801.423		14,071,671.422	12	
		6	新党改革		2,049		35,780	1,050,977	当
		1	あらい広幸	86	987		65,250.743	当	
		2	佐草かずまさ	5	115		4,590		
		3	中村ゆきつぐ	16.201	195.844		7,607.587		
		4	はぎわら誠司	13	114		20,025		
		5	はとやま太郎	16	536.833		23,944.860		
		計		2,185.201	37,728.677		1,172,395.190	1	
		7	社会民主党		3,463		56,779	1,614,821	当
		1	福島みずほ	572	9,169		381,554	当	
		2	吉田ただとも	62.189	307.245		130,745.822		
		3	はらかずみ	207	1,334		38,813		
		4	保坂のぶと	67	1,570.850		69,214.775		
		5	浅野隆雄	97	2,181.666		4,522.558		
		6	大瀬のりあき	3	57		3,064		
		計		4,471.189	71,398.761		2,242,735.155	2	
		8	たちあがれ日本		1,491		26,321	757,939	当
		1	中川義雄	385	15,912.195		50,236.778	当	
2	村岡としひで	12	203.555	69,375.104					
3	岡佑樹	1	49.118	9,003.139					
4	中畑清	193	3,362	111,597					
5	三木けんえ	31	344	14,720					
6	藤井げんき	22.040	321.261	10,194.438					
7	片山とらのすけ	55.129	1,493.374	117,636.923					
8	杉村太蔵	392.909	2,855.860	31,146.856					
9	中山なりあき	92	1,380	60,358.098					
計		2,675.078	52,242.363	1,232,207.336	1				
9	日本創新党		456	8,405	321,123	当			
1	中田宏	167	3,041.809	122,978.154	当				
2	さいとう弘	4	156.095	35,157.957					
3	岡野としあき	1	39	4,486.790					
4	杉井やすゆき	3	89	4,184					
5	清水たかし	3	20.110	2,660.088					
6	杉本哲也	3	76	3,030					
計		637	11,827.014	493,619.989	0				
10	国民新党		992	18,868	481,892	当			
1	長谷川けんせい	964	21,690	406,587	当				
2	西村修	26.107	743.078	34,561.858					
3	敏いとう	13.117	228.822	14,111.818					
4	ごとう俊秀	2	41.333	5,614.816					
5	宮本いちぞう	7	78	9,395					
6	あらと英夫	25	392	4,641					
7	江本壘紀	50	1,576	43,233					
計		2,079.224	43,617.233	1,000,036.492	0				
11	公明党		5,613	109,729	3,555,970	当			
1	よこやま信一	14,028	243,080	579,793	当				
2	長沢ひろあき	62	1,029.966	630,775.977					
3	浜田まさよし	42.673	983.481	503,177.276					
4	荒木まさよひろ	39	466	457,700					
5	浮島とも子	20	213	445,068.908					
6	谷あい正明	11.174	335.174	544,217.731					
7	アキノ公造	28	495	836,120					
8	わにぶち洋子	10	230	28,850.520					

執行年月日	届出番号	政党等名及び名簿登載者名	得票数			当選	
			旭川市	北海道	全国		
第22回 平成22(2010). 7.11		9 宮崎勝	6	85	2,634		
		10 広恵敏秀	1	19,111	684,780		
		11 小池としあき	13	258	15,584,186		
		12 細野浩司	3	81	2,582,526		
		13 古田聡	10	113	3,470		
		14 米山哲郎	8	165	2,416		
		15 鈴木敏之	9	179,111	3,866,660		
		16 小野あや子	15,254	421,829	20,336,530		
	17 雨宮秀樹	7	168	6,184,645			
		計	19,926,101	358,051,672	7,639,432,739	6	
	12	日本共産党		10,071	171,177	3,259,068	
		1 市田忠義	155	2,083	83,806	当	
		2 大門みきし	481	7,683	43,897	当	
		3 仁比そうへい	10	130	33,614		
		4 かわえ村明美子	20	303	17,949		
		5 田上里清美	25,252	424,648	45,668,540	当	
		6 大平喜信	3	58	3,478,172		
		7 岡崎ちはる	7	77	1,968		
		8 岡片ゆたか	70	1,590,880	11,369,775		
9 神田美佐子		9	107,241	2,284,792			
10 小田林とき子		56,131	357,277	6,344,924			
11 佐藤美佐子		5	101	2,517			
12 西田長右衛門		54,300	627,956	11,497,206			
13 浜田よしゆき		2,003	92,361	2,613,954			
14 宮野亮子		28	290	6,725			
15 三ヶ尻亮子		8,326	160,510	6,709,955			
16 宮野亮子		2	43,003	1,026,054			
17 森正明		9	72	1,446			
	計	11,068,837	186,332,701	3,563,556,590	3		
第23回 平成25(2013). 7.21	1	みんなの党	10,799	141,581	4,221,422		
		1 いしい竜馬	93,648	1,049,760	35,364,782		
		2 井上よしゆき	72,339	668,762	47,756,805	当	
		3 梅沢しげお	84	1,259	23,035		
		4 かわい純一	30,240	435,711	39,425,249		
		5 川田龍平	211	3,087	117,389	当	
		6 きくちふみひろ	10	169	12,676		
		7 こさいたろう	78	380	10,527		
		8 菅原なおとし	15	99	21,135		
		9 平智之	12	152	11,927		
		10 富岡ゆきお	1	56	11,305		
		11 ふなびきこうこ	87	252	7,896		
		12 本田あきこ	42	601	32,330,469		
		13 山口かずゆき	268	2,590	75,000	当	
		14 山本こうじ	54,742	669,820	37,718,087		
	15 渡辺みちたろう	61,945	702,272	50,253,413	当		
		計	11,919,914	153,752,325	4,755,160,805	4	
	2	民主党	14,977	280,656	4,827,158		
		1 あいはらくみこ	904	33,611	235,636	当	
		2 いがらし文彦	68	1,311	29,077		
		3 石井一	182,206	3,342,261	123,355,118		
		4 石上としお	289	2,020,023	152,121,783	当	
		5 いそざき哲史	271	3,994	271,553	当	
		6 大島くすお	347	7,964	191,167	当	
		7 奥村てんぞう	10,714	129,330	27,284,303		
		8 かの道彦	22	489	82,404		
		9 神本みえ子	878	13,963	176,290	当	
		10 かわいさきのり	220,759	3,813,265	138,830,531		
		11 ささき隆博	5,676,792	20,414,830	24,329,529		
		12 さだみつ克之	633	11,180	120,782		
13 たるい良和		18	352	13,178			
14 ツルネンマルテイ		50	1,634	82,858			
15 とどろき利治	16	1,806	103,996				
16 浜野よしふみ	667	8,418,228	235,917,899	当			
17 円より子	115,833	1,981,457	49,008,634				
18 やなせ川進	61	1,659	53,940				
19 吉川さおり	547	8,466	167,437,432	当			
20 吉田公一	44	817	27,890,809				
	計	25,998,304	408,021,394	7,134,215,038	7		
3	新党大地	10,117	236,045	398,848			

執行年月日	届出 番号	政党等名及び名簿登載者名	得 票 数			当選
			旭 川 市	北 海 道	全 国	
第23回 平成25(2013). 7. 21		1 松 木 けんこう	863	25,690	38,721	
		2 内 山 あきら	25	473.287	6,828.266	
		3 はぎはら 仁	8	218	2,934	
		4 橋 本 べ ん	11.075	222.176	3,643.417	
		5 田 宮 か い	10	152	1,475	
		6 前 川 ひ か	32	428	1,834	
		7 さ 川 さ 節 子	39	573.923	2,647.044	
		8 町 さ 川 じゅんこ	24	1,072	3,313.385	
		9 鈴 木 宗 男	1,176.865	20,004.285	62,902.333	
		計	12,305.940	284,878.671	523,146.445	
4	社会民主党	1 又 市 征 治	160	2,804	156,155	当
		2 山 シロ 博 治	28	572	112,641	
		3 鴨 も も よ	42	424	21,934	
		4 矢 野 あ つ 子	119	1,282	26,278	
		計	2,343	39,405	1,255,235	
5	生活の党	1 広 野 た だ し	16	328	35,554	
		2 藤 原 よしのぶ	6	146.404	34,568.833	
		3 は た も こ	98.046	824.113	21,441.234	
		4 山 岡 けんじ	498.948	4,351.814	56,372.620	
		5 東 祥 三 子	45	923	33,146	
		6 み や け 雪 子	50	874.650	38,766.890	
		計	1,613.994	23,996.981	943,836.577	
6	みどりの風	1 谷 岡 く に こ	66	1,135	51,367	
		2 山 田 正 彦	34.819	867.454	44,231.110	
		3 井 戸 川 かつたか	15	268	15,441	
		計	396.335	9,178.881	430,742.879	
7	自由民主党	1 赤 池 まさあき	347	6,331.206	208,319.530	当
		2 あ ぜ も と し ょ う ご	70	1,195	28,519	
		3 あ り む ら 治 子	304	5,937	191,342	
		4 石 井 み ど り	857.037	12,117.546	294,079.739	
		5 石 田 ま さ ひ ろ	302	5,445	201,109	
		6 伊 藤 よ う す け	96	1,371	37,423.866	
		7 え と う せ い い ち	381	5,498	204,404	
		8 大 江 や す ひ ろ	64	963	59,376	
		9 太 田 ふ さ え	127	1,314	77,173	
		10 金 村 ぜんじろう	35	453	34,866	
		11 北 村 つ ね お	218	3,426	142,613	
		12 木 村 よ し お	167.992	1,976.351	98,979.184	
		13 き む ら り ゅ う じ	195.481	1,391.149	47,627.116	
		14 佐 々 木 洋 平	276.207	2,423.064	56,082.962	
		15 佐 竹 ま さ あ き	48	652.789	27,582.194	
		16 佐 藤 の ぶ あ き	343.587	7,280.916	215,506.522	
		17 佐 藤 ま さ ひ さ	1,604.412	19,868.013	326,541.343	
		18 山 東 昭 子	378	4,390	205,779.472	
		19 そ の だ 修 光	46	763	65,840	
		20 塚 原 光 男	35	737.309	28,902.911	
		21 つ げ 芳 文 子	994	24,320.770	429,002.906	
		22 橋 本 聖 子	3,075.924	78,437.755	279,953.190	
		23 羽 生 田 た か し	399	5,222	249,818	
		24 丸 山 和 也	207	3,165	153,303	
		25 宮 本 し ゅ う じ	122	4,285	178,480	
		26 山 田 と し お	305.180	9,633.449	338,485.641	
		27 米 坂 と も あ き	26	710	18,078	
		28 わ か さ 勝	89	1,799	76,829	
		29 わ た な べ 美 樹	129.054	2,373.696	104,175.628	
計	39,678.874	733,066.013	18,460,335.204	18		
8	日本共産党	1 山 下 よ し き	285	3,758	129,149	当
		2 小 池 よ し 晃	208	2,615	134,325.222	
		3 紙 智 子	2,016.953	29,794.594	68,729.911	
		4 井 上 さ と し	35.660	625.227	50,874.765	
		5 仁 比 考 へ い	7	107	39,768	
		6 あ さ 由 香	27	314	8,429	
		7 池 内 さ お り	25	232	6,387.512	
		8 井 沢 孝 典	4.285	50.426	1,814.089	
		9 江 上 ひ ろ ゆ き	5	58	2,144	

執行年月日	届出番号	政党等名及び名簿登載者名	得票数			当選	
			旭川市	北海道	全国		
第23回 平成25(2013). 7. 21		10 大西オサム	11	149	4,087		
		11 木村けんじ	20,400	344,492	6,595,040		
		12 こだか洋	10	180,220	3,359,573		
		13 たけだ 良介	3	95	2,395		
		14 辻源巳伸	3	107	4,231		
		15 ニシヒラ 守伸	5	63	2,875		
		16 村上信夫	14	222	4,545,057		
		17 山本 信陽 夫子	69,202	1,094,702	36,580,595		
		計	15,123,500	261,323,661	5,154,055,457	5	
	9	公明党		5,385	112,782	3,333,142	
		1 若松 かねしげ	13,887	225,471	577,951		
		2 平木 だいさく	85	1,436	770,682		
		3 魚住 ゆういちろう	56	613	540,817		
		4 山本 かなえ	109,484	1,622,562	996,959,690		
		5 山本 ひろし	143,569	1,756,180	592,815,950		
		6 かわの 義博	61	717	703,637		
		7 新妻 ひで	7,538	155,538	26,044,410		
		8 雨宮 秀樹	6,461	80,461	1,831,569		
9 川島 信雄		26	215	7,737,940			
10 窪田 哲也		1	42	1,051			
11 清木 幸定		3	77	2,626			
12 鈴木 充		23,134	238,676	4,695,331			
13 深澤 淳		5	53	1,119			
14 松葉 玲		12	193	2,332,259			
15 宮地 広助		10	122	2,327			
16 四重 田 俊		2	24	631			
17 鷺岡 秀明	6	106	1,682				
	計	19,829,186	345,704,417	7,568,082,149	7		
10	緑の党		498	8,203	242,460,295		
	1 すがろ 奈緒	16	187	9,109			
	2 長谷川 ういこ	2	141	7,431			
	3 田口 まゆ	8	75	3,308			
	4 大野 たくお	4	72	4,577			
	5 しまさき なおみ	10	379	2,223			
	6 木村 ゆういち	9,163	114,066	4,549,357			
	7 尾形 けいこ	2	42	2,014			
	8 木田 せつこ	9	123,076	5,219,945			
	9 三宅 洋平	311	6,449,345	176,970,480			
	計	869,163	15,785,487	457,862,077	0		
11	日本維新の会		7,014	121,444	5,191,563,306		
	1 中山 恭子	484	6,733	306,341			
	2 むろい 邦彦	28	316	32,107			
	3 浅田 ますみ	14	216	22,406			
	4 アントニオ 猪木	667	11,611	356,605			
	5 伊賀 やすお	5	112	9,269,133			
	6 石井 よしあき	33,591	566,755	25,986,231			
	7 石川 てるひさ	25	328	10,147			
	8 石原 結實	25	347	19,097			
	9 岩本 壮一郎	9	160	7,167			
	10 うえの 公成	6	185	21,457			
	11 遠藤 のぶひこ	7	59	7,061			
	12 おくむら 慎太郎	4,285	82,668	27,954,554			
	13 片岡 伸子	6	123	16,329			
	14 川口 ひろし	31	350,390	16,079,702			
	15 ギロ マ 光男	14	193,690	40,484,066			
	16 くりはら 博久	4	85	14,274			
	17 桜井 よう子	37	422	27,757,216			
	18 せと 健一郎	9	206	12,768			
	19 高竹 きよこ	11	101	2,921			
	20 竹内 栄	13	215	4,991			
	21 土田 ひろかず	11	201	28,616			
	22 富山 よしのぶ	5	205,595	10,186,114			
	23 中野 正志	15	208	32,926			
	24 にへい ふみたか	21	189	7,637			
	25 藤巻 健史	18	471	33,237			
	26 松村 よしやす	5	134	18,888			
	27 松本 こういち	7	159	6,122,171			
	28 宮崎 ケンジ	7,013	92,062	15,464,075			
	29 矢口 けんいち	9	180	11,327			
30 山崎 たい	23,166	354,539	18,130,935				

執行年月日	届出 番号	政党等名及び名簿登載者名	得 票 数			当選
			旭 川 市	北 海 道	全 国	
第 2 3 回 平成25(2013). 7. 21	12	計	8,568,055	146,050,699	6,355,299,503	6
		幸福実現党	378	6,309	153,296	
		1 やない 肇 勝	75	712	17,010	
		2 ト ク マ	58	704	16,797	
		3 いざわ 一 明	10,714	193,580	4,540,622	
		計	521,714	7,918,580	191,643,622	0
第 2 4 回 平成28(2016). 7. 10	1	社会民主党	1,977	32,719	1,103,157	
		1 吉 田 ただとも	88,581	1,485,282	153,197,646	当
		2 福 島 みずほ	599	7,488	254,956	
		3 ますぐち 敏 行	7	81	3,370,935	
		4 田 山 英 次	3	83	3,273,452	
		5 かつら川 悟 基	10	96	2,288	
		6 伊 藤 よしき	12,494	189,379	6,368,048	
		7 しいの 隆	24	245,069	9,627,671	
		計	2,721,075	42,386,730	1,536,238,752	
	2	国民怒りの声	876	16,203	340,337	
		1 小 林 節	193,688	3,239,437	78,272,321	
		2 円 子	97	1,017	20,496	
		3 橋 本 べ ん	11	146	3,042	
		4 渡 辺 良 弘	6,041	90,764	1,806,549	
		5 杉 本 志 乃	11	654	2,272	
		6 吉 田 あ き	9,490	160,389	2,934,266	
		7 あ ら き 大 樹	12	110	4,735	
		8 大 西 サ チ	12	201	4,659	
9 立 川 み つ あ き		7	83	1,958		
10 平 野 道 子	23	351	6,194			
	計	1,258,219	22,255,590	466,706,136	0	
3	おおさか維新の会	4,315	76,393	4,422,356		
	1 片 山 とらのすけ	169,667	2,872,445	194,902,646	当	
	2 あ ら と 英 夫	5	275	11,090,715		
	3 石 井 あ き ら	9,116	351,999	50,073,511	当	
	4 い し い み つ こ	68,883	1,108,994	68,147,939	当	
	5 う さ み 孝 二	3	78	9,755,728		
	6 梅 村 さ と し	9	320,064	37,570,460		
	7 ギ ブ 剛 一	34	805	43,679		
	8 串 田 誠 一	1	48	5,960,452		
	9 さ か い 良 和	7	162	22,552		
	10 島 木 さ と し	10	196,009	12,677,059		
	11 鈴 木 こ う じ	4,363	128,640	33,518,987		
	12 鈴 木 こ の ぞ	7,636	112,357	16,816,398		
	13 高 橋 英 明	9,006	136,800	8,562,659		
	14 中 谷 ひ ろ ゆ き	25	461,107	19,946,236		
	15 ヒ グ チ 俊 一	4	186	17,626,598		
	16 三 宅 博	36	514,442	23,021,802		
	17 矢 野 よ し あ き	22	286	11,983		
18 渡 辺 よ し み	137,958	1,877,228	143,343,158	当		
	計	4,877,689	86,313,085	5,153,584,348	4	
4	公明党	5,778	111,395	3,881,290		
	1 よ こ や ま 信 一	13,143,996	221,478,952	606,889,782	当	
	2 長 沢 ひ ろ あ き	69	1,214	942,266	当	
	3 浜 田 ま さ よ し	35	514,131	388,473,691	当	
	4 熊 野 せ い し	16	288	605,225	当	
	5 谷 あ き の 正 明	22	260	478,175	当	
	6 あ き の 公 造	38	607	612,066,056	当	
	7 飯 塚 栄 治	4	111	2,443,545		
	8 栗 岡 哲 平	2	43	1,533		
	9 坂 本 道 平	7	92	3,377		
	10 佐 藤 史 成	7,250	168,296	3,226,609		
	11 高 田 清 久	2	67	3,497		
	12 高 橋 内 明 二	4,533	183,531	5,878,053		
	13 竹 内 真 秀	11,317	144,178	7,489,008		
	14 竹 内 秀 伸	5,144	80,943	4,334,064		
	15 千 葉 宣 男	5	96	2,560		
	16 星 英 一 郎	9	140	5,666		
17 宮 崎 勝	39	485	18,571	当		
	計	19,198,240	337,368,031	7,572,960,808	7	
5	日本共産党	16,416	268,133	5,599,060		
	1 市 田 忠 義	219	2,884	77,348	当	
	2 田 村 智 子	115	1,439	49,113,832	当	
	3 大 門 み き	82	927	33,078	当	

執行年月日	届出番号	政党等名及び名簿登載者名	得票数			当選			
			旭川市	北海道	全国				
第24回 平成28(2016). 7. 10		4 春 名 なおあき	6	118	21,478	当			
		5 い せ だ 良 子	48	584,281	23,261,444				
		6 い わ ぶ ち 友	454,672	6,568,827	31,099,119				
		7 お く だ 智 子	37	555	23,680,154				
		8 椎 葉 か ず ゆ き	2	35	13,228				
		9 た け だ 良 介	12	234	23,938,968				
		10 石 山 ひ ろ ゆ き	27	396,276	7,136,077				
		11 和 泉 信 丈	2	55	972				
		12 伊 藤 た つ や	13,536	197,983	4,476,034				
		13 い わ ぶ ち 彩 子	22,327	736,135	7,757,211				
		14 植 本 か ん じ	3	42	744				
		15 遠 藤 ひ で か ず	6	99	1,492				
		16 岡 田 正 和	23	303	7,036				
		17 か ま い 敏 行	10	132	1,932,247				
		18 か み む ら 泰 稔	11	80	1,303				
		19 亀 田 り ょ う す け	1	62	2,254,031				
		20 唐 沢 ち あ き	0	58	3,528				
		21 熊 谷 一 智 徳	4	80	2,497,269				
		22 小 池 貴 之	27	338	7,070				
		23 小 坂 多 美 子	2	27	499,662				
		24 佐 藤 こ う へ い	14	140	2,957				
		25 高 木 み つ ひ ろ	21,750	323,690	4,378,257				
		26 高 橋 わ た る	18	224	3,147				
		27 に し ぎ わ 博 彦	8,400	185,650	2,257,881				
		28 原 口 敏 彦	22	310,078	3,661,795				
		29 藤 る た と 保 子	11	89	2,184				
		30 ふ る た ち よ	9	170	3,921				
		31 ま え さ と 美 子	39	378	7,921				
		32 益 田 牧 一 志	3	70	4,032				
		33 松 本 隆	6	59	1,786				
		34 松 山 き ょ う こ	10	117	1,931				
		35 松 山 亮 子	13	135,029	2,784,690				
		36 み か じ り 内 下	5	144	2,376,359				
		37 宮 下 か ず お	2	51	1,299,065				
		38 山 田 か ず お	6	107	1,189				
		39 山 田 か ず お	22	230	4,579				
		40 吉 田 恭 子	9,093	187,877	3,579,877				
		41 よ し ま た 洋	17,927	260,294	7,088,087				
		42 計	41	576	11,139				
			計	17,821,705	287,842,120		6,016,195,059	5	
		6	幸福実現党		718		11,683	306,518	
			1 積 量 子		79		1,107,718	31,717,612	
	2 七 海 ひ ろ こ		108	1,460	28,579,839				
	計		905	14,250,718	366,815,451	0			
7	自由民主党		34,040	638,892	15,239,624				
	1 中 西 さ と し		675	11,062,924	392,433,085	当			
	2 竹 内 い さ お		161,537	1,947,854	87,578,879	当			
	3 青 山 繁 晴		885	13,499	481,890	当			
	4 あ ぜ も と 将 吾		52	1,133	37,731	当			
	5 あ だ ち ま さ し		397,946	9,467,162	139,110,148	当			
	6 足 立 と し ゆ き		624,053	13,347,729	293,735,343	当			
	7 伊 藤 よ う す け		67,680	760,482	29,865,036	当			
	8 今 井 絵 理 子		806	10,427,683	319,359,569	当			
	9 う 井 と か し		743	9,769,131	137,993,904	当			
	10 大 江 や す ひ ろ		25	521	53,731	当			
	11 小 川 か つ み		410	4,458,629	130,101,514	当			
	12 片 山 さ つ き		644,332	9,949,509	393,382,272	当			
	13 進 藤 か ね ひ こ		871	16,256	182,467	当			
	14 自 見 は な こ		167	3,972	210,562	当			
	15 そ の だ 修 光		520	2,853	101,154	当			
	16 た が い 恵 美 子		83	3,546	177,810	当			
	17 と く し げ 雅 之		1,596	32,839	521,060	当			
	18 藤 井 も と ゆ き		418	4,782	142,132	当			
	19 藤 木 し ん や		142	4,342	236,119	当			
	20 堀 内 恒 夫		171	2,854	84,597	当			
	21 増 山 と し か ず		217	5,657	85,355,300	当			
	22 水 お 敏 栄		485	5,367	114,485	当			
	23 宮 島 よ し ふ み		291	4,125	122,833	当			
	24 山 谷 え り 子		611	9,618,674	249,844,289	当			
	25 山 田 宏		205,111	4,133,310	149,833,925	当			

執行年月日	届出番号	政党等名及び名簿登載者名	得票数			当選	
			旭川市	北海道	全国		
第24回 平成28(2016). 7.10	8	計	45,308.659	825,581.087	20,114,788.264	19	
		新党改革	449	8,065	204,256		
		1 1 あらい 広幸	94	1,386.615	63,757.510		
		2 2 平山 まこと	11	217.020	5,944.641		
		3 3 朝倉 秀雄	1,008	57.428	963.446		
		4 4 伊藤 じゅんこ	7,288	134.135	3,388.339		
		5 5 おおさか 佳巨	13	229	3,635		
		6 6 たなか だいすけ	12,758	162.866	3,049.338		
		7 7 福田 こうぞう	6	96	2,405.187		
		8 8 藤岡 かよこ	2	60	2,065		
	9 9 山田 太郎	465.794	9,206.217	291,188.955			
		計	1,061.848	19,614.281	580,653.416	0	
		9	日本のこころを大切に する党	1,374	24,459	555,297	
		1 1 中山 なりあき	122	1,867	77,884		
		2 2 西村 真悟	127.071	1,193.346	42,296.573		
		3 3 ボギー てどこん	72	1,227	35,235		
		4 4 やすえ くにお	22	349	12,948		
		5 5 矢作 直樹	26	368.111	10,363.645		
			計	1,743.071	29,463.457	734,024.218	0
		10	生活の党と山本太郎と なかまたち	2,039	35,264	909,045	
		1 1 青木 愛	266	4,154	109,050	当	
		2 2 北出 みか	113	2,921	11,349		
		3 3 すえつぐ 精一	29	454	11,878.546		
		4 4 姫井 由美子	51	668	16,116		
		5 5 日吉 雄太	38	462	9,862		
			計	2,536	43,923	1,067,300.546	1
		11	民進党	37,384	606,929	8,750,006	
		1 1 有田 芳生	848	12,802	205,884	当	
		2 2 石橋 みちひろ	816	10,698	171,486	当	
		3 3 えさき たかし	1,034.671	29,231.147	184,187.226	当	
		4 4 大河原 まさこ	110	3,617	71,398		
		5 5 小野 次郎	113	1,822	46,213		
		6 6 かまたに 一也	68	995	26,717		
	7 7 かわい たかのり	471	6,685	196,023	当		
	8 8 小林 正夫	952.302	11,730.063	270,285.341	当		
	9 9 しばたろ 巧	74	1,216	73,166			
	10 10 たしる かおる	1,310	12,861	113,571			
	11 11 田中 なおき	172.241	2,554.990	86,596.258			
	12 12 とどろき 利治	68	2,797	108,522			
	13 13 なたにや 正義	1,229	15,358.867	176,683.167	当		
	14 14 なんば 奨二	1,670	17,425	191,823	当		
	15 15 西村 まさみ	240.928	2,551.622	38,899.955			
	16 16 白 しんくん	631	13,152	138,813	当		
	17 17 はまぐち 誠	315	4,295.979	266,623.257	当		
	18 18 藤川 しんいち	49,003	1,686.038	112,995.051			
	19 19 ふじすえ 健三	23	379	143,188	当		
	20 20 前田 たけし	85	1,381	59,853			
	21 21 もりや たかし	506.328	5,177.604	102,208.919			
	22 22 矢田 わか子	379	4,873	215,823	当		
		計	48,549.473	770,218.310	11,750,965.174	11	
	12	支持政党なし	1,700	32,585	597,702		
	1 1 佐野 秀光	179	2,762	31,334			
	2 2 本藤 昭子	80	1,054	18,035.670			
		計	1,959	36,401	647,071.670	0	
第25回 令和元(2019). 7.21	1	日本共産党	14,280	236,323	4,051,700		
		1 1 小池 晃	664	10,165	158,621	当	
		2 2 山下 よしき	199.826	2,539.732	48,932.480	当	
		3 3 紙智子	1,212	17,197.780	34,696.013	当	
		4 4 井上 とし	103.669	1,477.799	42,982.440	当	
		5 5 仁比さそうへい	6	148	33,360		
		6 6 梅村 さえこ	17	215.678	15,357.129		
		7 7 ししば かずゆき	24	349	16,728.218		
		8 8 青山 了介	24	362.666	2,600.721		
		9 9 有坂 ちひろ	15	264.500	2,787.721		
		10 10 伊藤 達也	17.288	260.014	2,152.164		
		11 11 伊藤 達子	19.322	601.255	3,079.612		
		12 12 大野 聖美	13	226	2,170.469		
		13 13 鎌野 祥二	3	27	419		
		14 14 小久保 剛志	10	110	1,200.134		

執行年月日	届出番号	政党等名及び名簿登載者名	得票数			当選			
			旭川市	北海道	全国				
第25回 令和元(2019). 7. 21		15 佐藤 ちひろ	36,105	505,930	4,199,426				
		16 島袋 恵祐	5	63	2,162				
		17 下奥 奈歩	1	52	936				
		18 住寄 聡美	1	24	582,529				
		19 田辺 健一	31	236	2,677				
		20 沼上 徳光子	4	47	647				
		21 原 純友	24	375	3,671				
		22 藤本 友里	11	148	3,414				
		23 ふなやま 由美	37	465	5,364				
		24 まつざき 真琴	7	128	2,581				
		25 山本 千代子	43,194	582,471	7,573,462				
		26 山本 のりこ	141,638	2,233,165	32,816,665				
		計			16,950,042		275,126,990	4,483,411,183	4
		2	自由民主党		28,907		551,784,260	12,712,515,344	
			1 (特) 三木 とおる						当
			2 (特) 三浦 靖						当
			3 赤池 まさあき	219	2,958,294		131,727,208	当	
			4 ありむら 治子	300	6,589		206,221	当	
			5 石田 まさひろ	184	4,060		189,893	当	
			6 糸川 まさあき	98	1,023,703		36,311,527		
			7 井上 よしゆき	129,330	2,584,632		87,946,669		
			8 えとう せいいち	362	5,664		154,578	当	
			9 小川 しんじ	433,936	6,106,500		85,266,022		
			10 おだち 源幸	231	3,264		92,882		
			11 かたく た 充 由夫	236	1,962,523		75,241,505		
			12 北村 経夫	88	1,227		178,210	当	
	13 木村 よしお	350,957	1,665,968	92,419,856					
	14 くま 田あつし	68	850	29,961					
	15 佐藤 のぶあき	537,911	10,373,619	232,548,956	当				
	16 佐藤 まさひさ	1,026,648	14,096,424	237,432,095	当				
	17 山東 昭子	237	2,629,404	133,645,785	当				
	18 田中 まさし	447,892	5,575,146	100,005,187					
	19 つげ 芳文	1,400	29,820,616	600,189,903	当				
	20 中田 文宏	131,483	2,802,930	112,581,303					
	21 橋本 聖子	2,374	45,406	225,617	当				
	22 羽生 田かすみ	189	2,920,639	152,807,948	当				
	23 ひが たなつみ	228	3,935	114,596					
	24 本田 あきこ	368	5,455,595	159,596,151	当				
	25 丸山 和也	102	1,436	58,587					
	26 水口 なおと	95	791	24,504,222					
	27 宮崎 さお	460	10,791	137,502	当				
	28 宮本 しゅうじ	171	4,786	202,122	当				
	29 森本 勝也	33	851,020	23,450,657					
	30 山田 太郎	851,904	17,580,233	540,077,960	当				
	31 山田 としお	239,095	7,000,575	217,619,597	当				
	32 山本 左近	99,448	1,477,738	78,236,224					
	33 和 田まさむね	543	9,863	288,080	当				
計			41,141,604	767,331,819	17,712,373,119	19			
3	オリーブの木		264	5,558	136,873				
	1 黒川 あつひこ	23	304	12,246					
	2 天木 直人	14	151	4,271,762					
	3 小川 まなぶ	3,063	102,477	4,475,347					
	4 若林 アキ	11,268	256,782	10,031,888					
計			315,331	6,372,259	167,897,997	0			
4	社会民主党		1,542	26,274	761,207				
	1 吉田 ただとも	148	2,334	149,287	当				
	2 仲村 みお	98	1,111,411	98,681,520					
	3 大樫 ゆうこ	28	405	15,445					
	4 矢野 あつ子	73	1,115	21,391					
計			1,889	31,239,411	1,046,011,520	1			
5	公明党		10,820	203,001	4,283,918				
	1 若松 かねしげ	4,728	68,141	342,356	当				
	2 平木 だいさく	32	542	183,869	当				
	3 新妻 ひでき	23	340	281,832	当				
	4 山本 かなえ	115,971	1,685,464	594,288,947	当				
	5 山本 ひろし	141,699	1,929,338	471,759,555	当				
	6 かわ の 博	25	306	328,659	当				
	7 塩田 義ひろあき	14	107	15,178	当				
	8 高橋 次郎	38	698	7,577					
	9 塩崎 剛	4	80	1,996,336					

執行年月日	届出番号	政党等名及び名簿登載者名	得票数			当選
			旭川市	北海道	全国	
第25回 令和元(2019). 7. 21		10 村中克也	19	140,978	2,163,335	
		11 角田健一郎	9	106,473	2,924,278	
		12 西田義光	10	125	3,986	
		13 国分隆作	8	79	1,623	
		14 竹島正道	20	144	3,106	
		15 坂本道伸	15	128	2,438	
		16 藤井伸城	11	112	3,249	
		17 奈良直記	14	297	5,413	
		計	16,047,670	277,962,253	6,536,336,451	7
	6	国民民主党	6,132	118,476	2,174,706	
		1 石上としお	371	4,987,449	192,586,679	
		2 いそざき哲史	279	4,106	258,507	当
		3 大山九州男	211	4,237	87,740	
		4 小山つね子	27	410	8,306	
		5 酒井リョースケ	9	162,333	4,379,272	
		6 鈴木木覚	36,191	451,378	5,923,855	
		7 田中ひさや	54,107	2,111,827	143,492,942	
		8 田村まみ	554	9,311	260,324	当
	9 中沢健	18	229	4,058		
	10 浜野よしふみ	691	9,764,357	256,928,785	当	
	11 ひめいゆみこ	62	1,175	21,006		
	12 藤川たけと	5	121	2,472		
	13 円たより子	99	1,057	24,709		
	14 山下ようこ	122,173	1,484,211	35,938,867		
	計	8,670,471	158,083,555	3,481,078,400	3	
7	日本維新の会	4,259	85,955	4,218,454		
	1 むろい邦彦	58	838	87,188	当	
	2 藤巻健史	47	917	51,619,511		
	3 山口かずゆき	35	483	42,231,776		
	4 鈴木木宗男	3,752,808	94,061,533	220,742,675	当	
	5 梅村さとし	10	195,378	58,269,522	当	
	6 しばた巧	29	457	53,938	当	
	7 空本せい	9	80	12,772		
	8 あらき大樹	12	126	8,577		
	9 いわぶち美智子	13	92	8,137		
	10 奥田まより	12	211	20,478		
	11 くしだ久子	26	444	32,296		
	12 くわはらくみこ	17	363	20,721		
	13 森口あゆみ	36	432	19,333,904		
	14 やながせ裕文	16	278	53,086	当	
	計	8,331,808	184,932,911	4,907,844,388	5	
8	幸福実現党	407	6,531	158,954		
	1 釈りょうこ	76	917	30,356		
	2 松島ひろのり	16	215	4,678		
	3 及川幸久	17	363	8,290,772		
	計	516	8,026	202,278,772	0	
9	立憲民主党	24,012	398,129	6,697,707		
	1 石川大我	361	5,407	73,799	当	
	2 市井紗耶香	182	2,478	50,415,298		
	3 今泉まさお	68	650	11,991		
	4 奥村まさよ	78	1,203	32,024		
	5 小沢まさひと	991	11,343	144,751	当	
	6 おしどりマコ	72	1,307	29,072		
	7 おまた平	18	307	10,140		
	8 川田龍平	234	3,646	94,702	当	
	9 岸まりきこ	1,477	34,915	157,849	当	
	10 斉藤まりこ	54	942	23,002		
	11 佐藤かおり	114,333	1,970,207	20,200,177		
	12 しおみ俊次	6	148	5,115		
	13 白沢みき	22	332	9,483,260		
	14 須藤元気	202	3,215	73,787	当	
	15 中村ゆきこ	42	525,581	13,422,369		
	16 深貝とる	184	2,083,871	4,529,113		
	17 ふじたの久し	42	749	28,919,215		
	18 まみずおかと	44	526,243	9,008,343		
	19 もりおかや	904	11,478	148,309	当	
	20 吉川たか	333	3,908,219	104,339,413	当	
	21 若川さと	658	8,827	143,472	当	
	22 若林ともこ	72,731	1,302,420	31,683,757		
	計	30,171,064	495,392,541	7,917,720,945	8	

執行年月日	届出番号	政党等名及び名簿登載者名	得票数			当選
			旭川市	北海道	全国	
第25回 令和元(2019). 7. 21	10	労働の解放をめざす労働者党	223,389	5,066,706	57,891,999	
		1 (特)伊藤 恵子				
		2 林 ひろよし	145	1,793	18,000	
		3 菊池 里志	9	149,048	1,353,928	
		4 吉村 ふみお	12	243	2,810	
		計	389,389	7,251,754	80,055,927	0
	11	NHKから国民を守る党	2,825	46,430	841,224	
		1 立花 孝志	373	6,120,133	130,233,367	当
		2 浜田 聡	22	327,182	9,308,959	
		3 岡本 介伸	11	186	4,269	
		4 熊丸 英治	12	100	2,850	
		計	3,243	53,163,315	987,885,326	1
	12	安楽死制度を考える会	880	16,531	233,441	
1 佐野 秀光		185	2,763	35,611		
計		1,065	19,294	269,052	0	
13	れいわ新選組	2,526,042	49,457,026	1,226,412,714		
	1 (特)ふなご やすひこ				当	
	2 (特)木村 英子				当	
	3 山本 太郎	2,119,561	39,740,272	991,756,597		
	4 はすいけ 透	47	766,866	20,557,200		
	5 やすとみ 歩	30	242	8,632,076		
	6 三井 よしふみ	6	116,022	3,907,939		
	7 辻村 ちひろ	9	110,166	4,070,549		
	8 大西 つねき	53	907	19,842		
	9 渡辺 てる子	8	142	5,073,675		
	計	4,798,603	91,481,352	2,280,252,750	2	
第26回 令和4(2022). 7. 10	1	幸福実現党	331	4,655	129,662	
		1 釈 りょうこ	61	702	18,358	
		計	392	5,357	148,020	0
	2	日本維新の会	7,639	151,597	7,086,854	
		1 石井 あきら	160,246	1,793,316	123,279,274	当
		2 石井 みつこ	53,753	1,002,661	74,118,112	当
		3 後藤 ひとし	9	121	24,874,182	
		4 松浦 悟	24	293	20,222	
		5 山口 かずゆき	14,318	259,315	18,175,008	
		6 木内 たかたね	3	111	11,313	
		7 井上 一徳	6,062	210,408	18,370,158	
		8 くしだ 誠一	32	825	35,842	当
		9 青島 健太	53	518	33,553	当
		10 飯田 サトシ	13	118	19,522	
		11 石川 たかし	12	212	17,408,867	
		12 猪瀬 直樹	49	892	44,211,978	当
		13 上野 ほたる	17	186	29,095	
		14 金子 みちひと	102	1,256	36,944	当
		15 神谷 ゆり	20,086	310,735	27,215,249	
		16 岸口 のる	4	154	22,399	
		17 小林 さとる	396	2,954	9,370	
		18 西郷 隆太郎	7	92	8,637	
		19 中川 けんいち	21	298,111	14,986,577	
		20 中条 きよし	109	1,739	47,420	当
		21 中村 ゆうき	10,540	128,748	6,143,625	
		22 西川 やすお	19	356	16,722	
		23 八田 もりしげ	12	5,604	8,346	
		24 松野 明美	55	786	55,608	当
		25 水ノ上 なるあき	2	46	11,701	
	26 森口 あゆみ	27	509,777	23,664,322		
	計	8,870,005	172,373,071	7,845,995,352	8	
3	れいわ新選組	4,614	87,913	2,074,146,801		
	1 (特)天 島 大輔				当	
	2 大 島 九州男	74	1,116	28,123		
	3 つ じ 恵	39	621	18,393		
	4 高 井 たかし	31	454,002	13,326,841		
	5 キ ム テヨン	40	480	13,041		
	6 長谷川 ういこ	290,395	1,110,980	21,826,374		
	7 よ だ かれん	41	492	14,821		
	8 水道 橋 博士	352	4,479	117,794	当	
	9 はすいけ 透	58	710	17,684		
	計	5,539,395	97,375,982	2,319,156,016	2	
4	公明党	5,489	114,926	4,048,585		
	1 よこやま 信一	10,005,931	155,890,617	415,178,606	当	

執行年月日	届出 番号	政党等名及び名簿登載者名	得 票 数			当選		
			旭 川 市	北 海 道	全 国			
第26回 令和4(2022). 7. 10		2 竹内 しんじ	67	795	437,228	当 当 当 当 当 当 当 当 当 当 当 当 当 当 当 当 当		
		3 上田 いさむ	37	504	268,403			
		4 熊野 いせい	16	130	269,048			
		5 谷あ いせい	16	185	351,413			
		6 くあぼ たてつ	37.317	424.866	349,359.320			
		7 宮崎 てまさ	10	77	9,695			
		8 河合 綾雄	2.004	81.240	5,417.599			
		9 淀屋 伸 京	1	5	730			
		10 中北 京 子	10	143.003	9,640.398			
		11 深澤 淳	2	46	1,212			
		12 中嶋 健 二	4	61	2,786			
		13 奈良 直 記	0	13	738.014			
		14 光延 康 治	2	12	426			
		15 伊大 知 孝 一	2	19	797			
		16 塩大 野 孝 正 貴	1	36	1,717			
		17 水島 春 香	15	209	9,058			
			計	15,717.252	273,557.726		6,181,431.937	6
		5	ごぼうの党		384.114		7,631.158	184,285.075
1	(特) 奥野 卓志							
2	(特) 川村 吉 拓							
3	(特) 今西 孝 泰							
4	(特) 今西 孝 泰							
5	(特) 崎村 峰 弘							
6	(特) 首藤 昌 和							
7	(特) 高崎 圭 悟							
8	(特) 斎藤 幸 干							
9	鴨田 幸 司	12	128	4,133				
10	佐藤 玲 乃	9	66	2,176				
11	立花 恵 理	7	82.004	3,130.312				
	計	412.114	7,907.162	193,724.387	0			
6	立憲民主党		22,108.124	402,736.820	5,204,394.497			
1	青木 愛	331	3,936	123,742	当			
2	有田 芳生	113	1,953	46,715				
3	石川 芳さとし	1,018.679	12,342.436	48,702.805				
4	石橋 みちひろ	512	6,420	111,703	当			
5	鬼木 まこと	943.725	22,090.477	171,619.697	当			
6	要の 友紀	32	535	17,529				
7	かわ村 麻美	27	365	7,941				
8	木村 正 弘	51.135	379.886	7,101.466				
9	くりした 善行	66	1,334	39,555				
10	古賀 ちかげ	840	9,500	144,344	当			
11	さわむら けいこ	29	340	7,602				
12	ししば 慎一	741.068	9,273.376	127,382.292	当			
13	菅原 美 香	12	113	2,773				
14	田中 勝 一	31	496	4,503				
15	つじもと 清 美	1,002	16,105.995	428,859.769	当			
16	白 紳 くん	394	7,191	84,242				
17	はた もこ	77	840.106	18,208.635				
18	堀越 けいにん	43	1,010	39,631				
19	村田 きょうこ	22	2,538.499	125,340.850	当			
20	森永 み き	72	831	10,055				
	計	28,465.731	500,331.595	6,771,945.011	7			
7	国民民主党		3,217.875	69,869.005	2,234,837.672			
1	かわい たかのり	411.995	6,252.750	211,783.997	当			
2	はまぐち 誠	298.229	3,631.445	234,744.965	当			
3	矢田 わか子	117	1,986	159,929.004				
4	竹詰 ひとし	431	6,667	238,956.023	当			
5	山下 ようこ	46	455	22,311				
6	上松 正 和	47	611	20,790				
7	河辺 よしろう	4	81	3,822				
8	かきた おり	34	452	16,078				
9	たるい 良 和	20	455	16,373.229				
	計	4,627.099	90,460.200	3,159,625.890	3			
8	参政党		2,640	52,060	1,370,215			
1	松田 学	269	3,903.760	73,672.871				
2	吉野 敏 明	67	1,122	25,463				
3	赤尾 由 美	31	393	11,344				
4	武田 邦 彦	315.638	5,104.880	128,257.022				
5	神谷 そうへい	376.530	6,048.723	159,433.516	当			
	計	3,699.168	68,632.363	1,768,385.409	1			

執行年月日	届出番号	政党等名及び名簿登載者名	得票数			当選
			旭川市	北海道	全国	
第26回 令和4(2022). 7.10	9	日本第一党	164	3,028	76,912	
		1 桜井 誠	58,044	831,072	24,077,505	
		2 中村 かずひろ	28,459	488,455	8,056,109	
		計	250,503	4,347,527	109,045,614	0
	10	日本共産党	9,835	173,178	3,321,097	
		1 田村 智子	369	4,472,893	112,132,341	当
		2 大 門 みき	69	822	31,570	
		3 いわぶち 友	406	6,123	35,392	当
		4 たけだ 良介	31,361	365,098	23,370,641	
		5 に へい	32,078	549,261	36,098,530	当
		6 赤田 勝 紀	2	77	1,258	
		7 今村 あゆみ	41	397,222	5,768,646	
		8 上里 清 美	9	69,004	2,141,184	
		9 片岡 山 朗子	11	103	1,453	
		10 片山 和 子	30,073	338,810	4,646,951	
		11 来山 田 子	1	24	495	
		12 小 山 山 子	48	529	6,618	
		13 佐々木 とし子	42	613	4,635	
		14 高橋 とまき	10,320	152,386	1,416,760	
		15 富田 直 樹	3	72	1,164,007	
		16 西澤 博	4	75,017	968,268	
		17 西田 さえ子	16	204	3,674	
		18 花田 のりあき	9	105	1,488	
		19 深田 秀 美	2	33	583	
		20 細野 真 理子	5	40	872	
		21 堀川 朗子	4	45	736,367	
		22 丸本 ゆみこ	16	171	2,654	
		23 山本 のりこ	56,557	721,295	11,736,820	
		24 吉田 恭 子	26	232,006	4,174,277	
	25 渡邊 喜代子	8	113	2,199		
		計	11,086,389	189,624,992	3,618,342,792	3
	11	新党くにもり	286	6,072	61,907	
		1 本間 奈々	65	1,623	13,563	
		2 三輪 和 雄	7	108	2,391	
		計	358	7,803	77,861	0
	12	自由民主党	34,344	623,864,785	13,713,427,488	
		1 (特) 藤井 一 博				当
		2 (特) 梶原 大 介				当
		3 青山 繁 晴	974	13,153	373,786	当
		4 赤松 健	1,018	18,684	528,053	当
		5 足立 としゆき	1,010,025	14,942,035	247,755,055	当
		6 あだち まさし	547,926	10,290,155	138,994,642	当
		7 有里 まほ	62	563	18,561	
		8 井上 よしゆき	475,937	5,139,568	165,062,175	当
		9 今井 絵 理子	664	5,941,167	148,630,162	当
		10 いわき 光 英	59	691	63,714	
		11 ウタカ シ	489	7,326,994	101,840,710	
		12 えり アルフィヤ	139	1,607	54,646	
		13 遠藤 奈央子	22	231	7,762	
		14 小川 かつみ	548,498	5,479,773	118,222,945	
		15 おだち もとゆき	65	961	24,576	
		16 おだち 俊之	50,047	3,176,716	118,710,034	当
		17 片山 まさゆき	783,926	9,235,153	298,091,510	当
		18 神谷 村 子	304,304	4,766,251	127,188,459	当
		19 河村 けんいち	90	1,520,747	59,007,679	
		20 木村 よしお	325,864	3,681,095	113,873,825	
		21 進藤 金 日子	655	14,068	150,759	当
		22 自見 はなこ	489	4,707	213,369	当
		23 そのだ 修 光	371	2,714	93,380	
		24 高原 ありき	71	401	17,542,622	
		25 とも のり お	76	1,517	174,335	当
		26 長谷川 ひではる	1,216,604	25,755,916	414,371,020	当
		27 藤木 しんや	272	7,108,947	187,740,202	当
		28 ふじすえ 健 三	49	1,142	74,972	
		29 水おち 敏 栄	460	4,672	82,920	
		30 むこう山 ゆん	35	587	20,638	
		31 山 谷 子	552,501	7,870,031	172,640,169	当
		32 山田 宏	449	7,085,982	175,871,715	当
	33 吉岡 しんたろう	67	725	55,804		
		計	46,735,632	809,608,315	18,256,245,412	18

執行年月日	届出 番号	政党等名及び名簿登載者名	得 票 数			当選
			旭 川 市	北 海 道	全 国	
第26回 令和4(2022). 7.10	13	社会民主党	1,669	28,423	963,899	当
		1 福 島 みずほ	426	6,287	216,984	
		2 大 椿 ゆうこ	17	167	10,390	
		3 おかざき 彩 子	103	795	17,466	
		4 宮 城 イチロー	6	89	22,309	
		5 村 田 しゅんいち	3	68,488	2,519,167	
		6 久 保 孝 喜	2	32	4,518	
		7 秋 葉 忠 利	4	118	6,623	
		8 山 口 わか子	30,681	325,675	13,793,548	
		計	2,260,681	36,305,163	1,258,501,715	1
	14	NHK党	2,634	41,096	834,995	当
		1 さいとう 健 一 郎	126,885	1,180,979	22,426,130	
		2 黒 川 あつひこ	61	857	22,595	
		3 くぼ た 学	47,682	758,361	17,947,257	
		4 山 本 太 郎	146,442	1,981,681	53,351,732	
		5 西 村 ひ と し	24	277	6,564,622	
		6 ガ 一 シ 一	738	12,222	287,714,767	
		7 そ え だ し ん や	17	181,051	4,555,701	
		8 高 橋 理 洋 二	3	123,146	2,905,258	
		9 上 妻 敬	1	30	817	
		計	3,799,009	58,707,218	1,253,872,467	1
	15	維新政党・新風	84	1,675	56,949	
		1 魚 谷 哲 央	14	226	8,158	
		計	98	1,901	65,107	0

ウ 北海道知事選挙

執行年月日	候補者氏名	党 派	新現 元別	得 票 数		当落	備考
				旭川市	北海道		
昭和22(1947). 4. 5	田 中 敏 文	日本社会党	新	9,874	384,770	決選	北海道長官選挙 (第一次投票)
	有 馬 英 二	民 主 党	新	11,358	304,524	決選	
	苦米地 英 俊	無 所 属	新	12,034	259,126	落	
	長 谷 長 次	無 所 属	新	1,660	123,510	落	
	岩 佐 劭 蔵	日本社会党	新	592	35,783	落	
	佐 茂 菊 蔵	無 所 属	新	154	11,286	落	
昭和22(1947). 4. 16	田 中 敏 文	日本社会党	新	15,004	555,862	当	北海道長官選挙 (決選投票)
	有 馬 英 二	民 主 党	新	21,323	476,727	落	
昭和26(1951). 4. 30	田 中 敏 文	日本社会党	現	27,453	914,764	当	
	黒 澤 酉 蔵	無 所 属	新	23,440	777,421	落	
昭和30(1955). 4. 23	田 中 敏 文	無 所 属	現	39,983	1,151,194	当	
	西 川 三 次	無 所 属	新	26,282	648,213	落	
昭和34(1959). 4. 23	町 村 金 五	自由民主党	新	48,180	1,092,456	当	
	横 路 節 雄	日本社会党	新	33,933	963,603	落	
	小 田 俊 与	諸 派	新	425	13,370	落	
昭和38(1963). 4. 17	町 村 金 五	自由民主党	現	61,561	1,393,352	当	
	荒 哲 夫	日本社会党	新	31,033	753,480	落	
	西 館 仁 水	日本共産党	新	1,081	34,064	落	
昭和42(1967). 4. 15	前 川 一 水	無 所 属	新	505	12,178	落	
	町 村 金 五	自由民主党	現	68,324	1,424,532	当	
	塚 田 庄 平	日本社会党	新	46,119	893,555	落	
昭和46(1971). 4. 11	佐 藤 剛 二	無 所 属	新	1,087	17,440	落	
	堂 垣 内 尚 弘	自由民主党	新	76,192	1,293,690	当	
	塚 田 庄 平	日本社会党	新	76,138	1,280,479	落	
昭和50(1975). 4. 13	坂 本 和	無 所 属	新	1,631	34,092	落	
	堂 垣 内 尚 弘	自由民主党	現	84,596	1,628,838	当	
	五十嵐 広 三	日本社会党	新	96,863	1,324,197	落	
昭和54(1979). 4. 8	坂 本 和	無 所 属	新	540	14,733	落	
	堂 垣 内 尚 弘	無 所 属	現	95,782	1,732,374	当	
	五十嵐 広 三	無 所 属	新	95,285	1,310,233	落	
昭和58(1983). 4. 10	坂 本 和	無 所 属	新	540	14,733	落	
	横 路 孝 弘	無 所 属	新	92,454	1,597,590	当	
	三 上 顕 一 郎	無 所 属	新	104,834	1,526,230	落	
昭和62(1987). 4. 12	広 谷 陸 男	無 所 属	新	7,590	136,629	落	
	横 路 孝 弘	無 所 属	現	127,166	2,110,730	当	
	松 浦 昭 也	無 所 属	新	60,771	887,306	落	
平成 3 (1991). 4. 7	山 辺 富 也	無 所 属	新	7,452	125,604	落	
	横 路 孝 弘	無 所 属	現	126,037	2,054,453	当	
	佐 藤 静 雄	無 所 属	新	51,500	744,236	落	
平成 7 (1995). 4. 9	斎 藤 敏 夫	無 所 属	新	8,057.710	131,143.908	落	
	都 築 利 夫	無 所 属	新	858.289	12,715.078	落	
	堀 達 也	無 所 属	新	100,226	1,636,360	当	
平成 11 (1999). 4. 11	伊 東 秀 子	無 所 属	新	42,608	766,657	落	
	三 浦 雄 一 郎	無 所 属	新	13,547	191,099	落	
	甲 斐 基 男	無 所 属	新	10,952	169,715	落	
	三 沢 道 男	無 所 属	新	2,494	41,647	落	
平成11(1999). 4. 11	堀 達 也	無 所 属	現	88,190	1,593,251	当	
	伊 東 秀 子	無 所 属	新	50,356	810,187	落	
	佐 藤 誠 一	無 所 属	新	22,060	374,931	落	

執行年月日	候補者氏名	党 派	新現 元別	得 票 数		当落	備考
				旭川市	北海道		
平成15(2003). 4. 13	高 橋 はるみ	無 所 属	新	36,591	798,317	当	
	鉢 呂 吉 雄	無 所 属	新	35,770	736,231	落	
	磯 田 憲 一	無 所 属	新	39,278	428,548	落	
	伊 東 秀 子	無 所 属	新	22,309	371,126	落	
	酒 井 芳 秀	無 所 属	新	5,097	167,615	落	
	若 山 俊 六	無 所 属	新	7,423	142,079	落	
	上 野 憲 正	無 所 属	新	1,204	32,119	落	
	山 田 得 生	無 所 属	新	966	28,190	落	
平成19(2007). 4. 8	都 築 利 夫	無 所 属	新	816	21,521	落	
	高 橋 はるみ	無 所 属	現	100,537	1,738,569	当	
	荒 井 聰	無 所 属	新	58,783.054	981,994.184	落	
平成23(2011). 4. 10	宮 内 聡	日 本 共 産 党	新	10,344.945	184,969.708	落	
	高 橋 はるみ	無 所 属	現	102,986	1,848,504	当	
	高 木 村 俊 昭	無 所 属	新	35,178	544,319	落	
	宮 内 聡	無 所 属	新	10,210	176,544	落	
平成27(2015). 4. 12	鯉 谷 忠	無 所 属	新	3,718	92,491	落	
	高 橋 はるみ	無 所 属	現	80,891	1,496,915	当	
	佐 藤 則 幸	無 所 属	新	71,463	1,146,573	落	
平成31(2019). 4. 7	鈴 木 直 道	無 所 属	新	94,030	1,621,171	当	
	石 川 知 裕	無 所 属	新	56,422	963,942	落	
令和 5 (2023). 4. 9	鈴 木 直 道	無 所 属	現	99,141	1,692,436	当	
	池 田 真 紀	無 所 属	新	27,795	479,678	落	
	門 別 芳 夫	無 所 属	新	1,753	40,579	落	
	三 原 大 輔	無 所 属	新	1,481	24,978	落	

エ 北海道議会議員選挙

執行年月日	得票順位	候補者氏名	党派	新現元別	得票数	当落
昭和22(1947). 4. 30	1	山本英一	日本自由党	新	14,538	当
	2	斉藤藤吉	民主社会党	新	8,494	当
	3	桑原弥太郎	日本社会党	新	5,288	落
	4	竹内省爾	無所属	新	4,522	落
	5	折内義松	無所属	新	4,052	落
	6	関根精一郎	日本自由党	新	2,128	落
	7	但根木亀翁	無所属	新	986	落
昭和24(1949). 2. 23 * 補欠選挙(山本英一衆院選出馬による辞職)	1	林謙二	民主党	新	12,726	当
	2	関根精一郎	民主自由党	新	7,901	落
	3	浜浦金之助	日本共産党	新	2,422	落
	4	中野了心	日本社会党	新	2,184	落
昭和26(1951). 4. 30	1	林謙二	国民民主党	前	16,874	当
	2	舟木侃俊	日本社会党	新	14,609	当
	3	清水三藤	自由党	新	11,078	当
	4	斉藤吉	国民民主党	前	7,993	落
昭和30(1955). 4. 23	1	林謙二	日本民主党	現	22,513	当
	2	舟木侃一	日本社会党(左派)	現	15,715	当
	3	山本英藤	自由党	元	14,416	当
	4	斉藤吉	日本民主党	元	13,561	落
昭和34(1959). 4. 23	1	林謙二	自由民主党	現	23,082	当
	2	岡嶋保二郎	自由民主党	新	18,029	当
	3	千葉大藤	自由社会党	新	15,501	当
	4	斉藤近	自由社会党	新	13,838	落
	5	大舟吉信	自由社会党	新	9,057	落
	6	木場侃	無所属	現	3,168	落
昭和38(1963). 4. 17	1	林謙二	無所属	元	23,904	当
	2	青木力	日本社会党	新	20,548	当
	3	新谷市造	自由民主党	新	18,229	当
	4	佐藤夫	自由民主党	新	18,008	当
	5	千藤大作	日本社会党	新	14,081	落
昭和42(1967). 4. 15	1	笠井幸衛	日本社会党	元	24,382	当
	2	青木謙二	日本社会党	現	23,148	当
	3	林新市	自由民主党	現	19,116	当
	4	新谷藤幹	自由民主党	現	16,117	当
	5	佐藤井夫	自由民主党	現	15,081	当
	6	高井敏男	自由民主党	新	14,497	落
	7	高橋敏男	日本共産党	新	3,321	落
昭和46(1971). 4. 11	1	佐藤幹夫	自由民主党	現	23,431	当
	2	青藤木力	日本社会党	現	19,853	当
	3	林謙二	無所属	現	17,911	当
	4	藤井幸二	自由民主党	新	17,560	当
	5	笠井幸衛	日本社会党	現	16,540	当
	6	舟山治造	日本社会党	新	16,310	落
	7	新谷市弘	自由民主党	現	16,152	落
	8	宮越弘一	日本共産党	新	10,191	落
昭和50(1975). 4. 13	1	佐藤藤幹夫	自由民主党	元	43,867	当
	2	野村権広	自由民主党	新	21,198	当
	3	舟山延	日本社会党	新	19,491	当
	4	青藤井猛	自由民主党	新	18,830.652	当
	5	藤工藤啓	自由民主党	現	18,262	当
	6	青木力	無所属	現	16,398	当
	7	黄木弘	日本社会党	現	14,939.347	落
	8	宮越弘一	日本共産党	新	14,295	落
	9	黄宮越弘一	日本共産党	新	13,427	落
昭和54(1979). 4. 8	1	藤井猛	自由民主党	現	34,365	当
	2	佐藤幹夫	自由民主党	現	31,619	当
	3	青木延	日本社会党	現	29,180	当
	4	舟山村権	日本社会党	現	28,387	当
	5	野村権作	自由民主党	現	26,520	当
	6	工藤啓二	公共明党	現	19,382	当
	7	宮越弘一	日本共産党	新	17,474	落
	8	福屋州治	新自由クラブ	新	3,310	落

執行年月日	得票 順位	候補者氏名	党 派	新現 元別	得 票 数	当落
昭和58(1983). 4. 10	1	藤 井 猛	自 由 民 主 党	現	32,842	当
	2	野 村 作	自 由 民 主 党	現	28,515	当
	3	舟 山 権	日 本 社 会 党	現	28,218	当
	4	青 木 延	日 本 社 会 党	現	26,400	当
	5	今 津 寛	無 公 明 党	新	22,490	当
	6	工 藤 啓	自 由 民 主 党	現	21,879	当
	7	菅 原 功	自 由 民 主 党	新	21,297	落
	8	宮 越 弘	日 本 共 産 党	新	14,949	落
	9	竹 内 範	無 公 明 党	新	7,428	落
昭和62(1987). 4. 12	1	青 木 延	日 本 社 会 党	現	32,716	当
	2	舟 山 功	日 本 社 会 党	現	31,096	当
	3	菅 原 一	自 由 民 主 党	新	29,609	当
	4	藤 井 猛	自 由 民 主 党	現	26,048	当
	5	工 藤 啓	自 由 民 主 党	現	24,956	当
	6	今 津 村 権	自 由 民 主 党	現	21,698	当
	7	野 佐 々 木 卓	自 由 民 主 党	現	18,057	落
	8	佐 々 木 卓	自 由 民 主 党	新	10,584	落
平成3(1991). 4. 7	1	菅 原 功	自 由 民 主 党	現	30,698	当
	2	藤 井 一	自 由 民 主 党	現	28,474	当
	3	萩 原 信	日 本 共 産 党	新	25,016	当
	4	工 藤 啓	公 明 党	現	21,421	当
	5	舟 山 二	日 本 社 会 党	現	20,785	当
	6	青 木 延	日 本 社 会 党	現	20,284	当
	7	寺 田 勝	日 本 社 会 党	現	14,628	落
	8	鎌 田 勲	自 由 民 主 党	新	13,322	落
	9	渡 辺 雅	無 公 明 党	新	11,546	落
平成7(1995). 4. 9	1	藤 井 猛	自 由 民 主 党	現	32,533	当
	2	加 藤 礼	自 由 民 主 党	新	24,799	当
	3	荒 島 一	公 明 党	新	24,522	当
	4	萩 原 信	日 本 共 産 党	現	23,788	当
	5	青 木 延	日 本 社 会 党	現	23,286	当
	6	舟 山 治	日 本 社 会 党	現	22,234	当
	7	渡 辺 雅	自 由 民 主 党	新	18,687	落
平成11(1999). 4. 11	1	三 井 章	無 日 本 所 属	新	27,269	当
	2	萩 原 信	日 本 共 産 党	現	25,146	当
	3	荒 島 礼	公 明 党	現	21,927	当
	4	加 藤 村 一	自 由 民 主 党	現	21,482	当
	5	木 東 行	自 由 民 主 党	新	20,810	当
	6	菅 原 幹	自 由 民 主 党	新	20,033	当
	7	安 田 明	自 由 民 主 党	新	15,923	落
	8	菅 佳 正	自 由 民 主 党	新	9,555	落
平成15(2003). 4. 13	1	加 藤 礼	自 由 民 主 党	現	29,804	当
	2	三 井 章	無 日 本 所 属	現	27,655	当
	3	荒 島 仁	公 明 党	現	24,317	当
	4	木 村 行	真 日 本 共 産 党	現	22,825	当
	5	真 菅 紀	菅 原 明	新	19,469	当
	6	菅 的 光	自 由 民 主 党	新	17,234	当
	7	菅 的 光	自 由 民 主 党	新	8,442	落
平成19(2007). 4. 8	1	加 藤 礼	自 由 民 主 党	元	31,356	当
	2	木 村 一	自 由 民 主 党	現	29,884	当
	3	東 荒 島 幹	自 由 民 主 党	元	28,145	当
	4	荒 島 仁	公 明 党	現	22,638	当
	5	三 井 章	自 由 民 主 党	現	21,878	当
	6	真 菅 紀	真 日 本 共 産 党	現	18,273	当
	7	菅 的 光	自 由 民 主 党	現	16,101	落
平成23(2011). 4. 10	1	東 国 幹	自 由 民 主 党	現	25,626	当
	2	加 藤 礼	自 由 民 主 党	現	24,426	当
	3	三 井 章	自 由 民 主 党	現	23,354	当
	4	木 村 行	自 由 民 主 党	現	21,237	当
	5	吉 井 透	公 明 党	新	19,939	当
	6	真 菅 紀	真 日 本 共 産 党	現	18,567	当
	7	菅 的 光	自 由 民 主 党	元	17,355	落

執行年月日	得票 順位	候補者氏名	党 派	新現 元別	得 票 数	当落
平成27(2015). 4. 12	1	東 国 幹	自 由 民 主 党	現	32,300	当
	2	安 住 太 伸	無 民 所 属	新	23,363	当
	3	三ツ井 太 章	民 主 党	現	20,364	当
	4	真 下 紀 子	日 本 共 産 党	現	19,307	当
	5	加 藤 礼 一	自 由 民 主 党	現	18,844	当
	6	吉 井 透	公 明 党	現	18,135	当
	7	木 村 峰 行	民 主 党	現	17,742	落
平成31(2019). 4. 7	1	東 国 幹	自 由 民 主 党	現	34,730	当
	2	安 住 太 伸	無 民 所 属	現	24,518	当
	3	寺 島 信 寿	公 明 党	新	20,980	当
	4	笠 木 木 下 薫	立 憲 民 主 党	新	20,514	当
	5	真 下 紀 子	日 本 共 産 党	現	18,489	当
	6	松 本 将 貴	立 自 由 民 主 党	新	16,890	当
	7	穴 田 洋 門	自 由 民 主 党	新	10,910	落
令和3(2021). 9. 26 *補欠選挙(東国幹, 笠木薫辞職)	1	宮 崎 アカネ	立 自 由 民 主 党	新	50,796	当
	2	林 祐 之	自 由 民 主 党	新	48,345	当
	3	木 下 雅 之	自 由 民 主 党	新	37,547	落
令和5(2023). 4. 9	1	安 住 太 伸	自 由 民 主 党	現	25,227	当
	2	林 祐 之	自 由 民 主 党	現	20,444	当
	3	宮 崎 アカネ	立 自 由 民 主 党	現	18,622	当
	4	寺 島 信 寿	公 明 党	現	17,352	当
	5	木 下 雅 之	自 由 民 主 党	新	16,648	当
	6	真 下 紀 子	日 本 共 産 党	現	16,055	当
	7	松 本 将 貴	立 自 由 民 主 党	現	13,252	落

才 旭川市長選挙

執行年月日	候補者氏名	党 派	新現元別	得票数	当落	備 考
昭和22(1947). 4. 5	大塚 守 穂 佐藤 門 治 藤井 敬 三 下村 晴 二 但木 亀 三 翁	無 所 属 無 所 属 日 本 共 産 党 無 所 属 無 所 属	新 新 新 新 新	17,069	当	公選による初めての選挙
				12,405	落	
				4,716	落	
				2,374	落	
昭和22(1947). 6. 10	前野 与三吉 田島 豊 吉	無 所 属 無 所 属	新 新	12,689	当	昭和22(1947). 5.14大塚市長 公職追放に伴う辞職により
				9,758	落	
昭和26(1951). 4. 23	坂東 幸太郎 前野 与三吉	無 所 属 無 所 属	新 現	31,904	当	
				27,649	落	
昭和30(1955). 4. 30	前野 与三吉 坂東 幸太郎 五十嵐 久 弥	無 所 属 無 所 属 日 本 共 産 党	元 現 新	35,788	当	
				30,031	落	
				3,721	落	
昭和34(1959). 4. 30	前野 与三吉 武田 信之助 木下 源 吾 板谷 勇	自 由 民 主 党 無 所 属 日 本 社 会 党 無 所 属	現 新 新 新	46,643	当	
				27,102	落	
				10,693	落	
昭和38(1963). 4. 30	五十嵐 広三 前田 善治 斉藤 二郎	日 本 社 会 党 自 由 民 主 党 無 所 属	新 新 新	35,194	当	
				33,551	落	
				32,042	落	
昭和42(1967). 4. 28	五十嵐 広三 斉藤 二郎	日 本 社 会 党 自 由 民 主 党	現 新	73,162	当	
				53,763	落	
昭和46(1971). 4. 25	五十嵐 広三 森山 元 一	日 本 社 会 党 無 所 属	現 新	89,831	当	
				76,343	落	
昭和49(1974). 11. 17	松本 勇夫 佐藤 幹	無 所 属 無 所 属	新 新	84,167	当	昭和49(1974). 9.30五十嵐 市長退職により
				83,516	落	
昭和53(1978). 11. 5	坂東 徹 松本 勇	無 所 属 無 所 属	新 現	93,259	当	
				88,856	落	
昭和57(1982). 11. 7	坂東 徹 山崎 正 英	無 所 属 無 所 属	現 新	122,404	当	
				78,382	落	
昭和61(1986). 11. 9	坂東 徹 佐々木 秀典 内沢 千 恵	無 所 属 無 所 属 無 所 属	現 新 新	110,032	当	
				66,412	落	
				8,308	落	
平成2(1990). 10. 28	坂東 徹 木内 和博 宮越 弘 一	無 所 属 無 所 属 無 所 属	現 新 新	98,246	当	
				81,525	落	
				7,947	落	
平成6(1994). 11. 6	菅原 功一 波岸 裕 光 高原 一 記 遠藤 英 徳	無 所 属 無 所 属 無 所 属 日 本 共 産 党	新 新 新 新	70,129	当	
				48,742	落	
				42,807	落	
				7,124	落	
平成10(1998). 11. 8	菅原 功一 浅岡 好比 鶴飼 重 古 男	無 所 属 無 所 属 無 所 属	現 新 新	93,254	当	
				21,620	落	
				3,357	落	
平成14(2002). 11. 10	菅原 功一 東国 幹 郎 田辺 八 重 男 鶴飼 重 男	無 所 属 無 所 属 無 所 属 無 所 属	現 新 新 新	60,771	当	
				60,544	落	
				14,235	落	
				1,781	落	
平成18(2006). 10. 29	西川 将人 加藤 礼 一 安住 太 伸 荻生 敏 実 神崎 敏 実	無 所 属 無 所 属 無 所 属 無 所 属 無 所 属	新 新 新 新 新	65,033	当	
				63,275	落	
				17,513	落	
				7,739	落	
				7,515	落	
平成22(2010). 11. 7	西川 将人 佐々木 通 彦 安住 太 伸	無 所 属 無 所 属 無 所 属	現 新 新	82,992	当	
				31,181	落	
				29,216	落	
平成26(2014). 11. 9	西川 将人 東国 幹	無 所 属 無 所 属	現 新	79,355	当	
				65,938	落	
平成30(2018). 11. 11	西川 将人 今津 寛 介	無 所 属	現 新	81,329	当	
令和3(2021). 9. 26	今津 寛 介 笠木 薫	無 所 属 無 所 属	新 新	83,836	当	令和3(2021). 8.10西川市 長退職申立てにより
				55,103	落	

力 旭川市議会議員選挙

執行年月日	得票 順位	候補者氏名	党 派	新現 元別	得 票 数	当落
昭和22(1947). 4. 30	1	高 桑 勘 作	日 本 自 由 党	新	1,152	当
	2	藤 本 智 郎	無 所 属	新	954	当
	3	石 坂 幸 太 郎	無 所 属	新	883	当
	4	太 田 俊 一	無 所 属	新	868	当
	5	清 水 三 俊	日 本 自 由 党	元	813	当
	6	浜 本 久 藏	日 民 主 党	(再)	810	当
	7	谷 口 甚 精	民 主 党	(再)	809	当
	8	福 居 藤 唯 一	無 民 主 所 属	新	784	当
	9	伊 藤 川 重 利	民 主 党	新	754	当
	10	長 谷 川 藤 重 夫	民 主 党	新	745	当
	11	工 藤 木 庄 作	日 本 自 由 党	新	737	当
	12	浦 吉 竹 力 男	無 民 主 所 属	新	698	当
	13	吉 岡 嶋 保 二 郎	日 本 自 由 党	新	672	当
	14	花 輪 武 平 郎	無 所 属	(再)	670	当
	15	間 村 盛 清	無 所 属	(再)	668	当
	16	木 村 澄 介	無 所 属	新	666	当
	17	大 村 篤 仙 次	日 本 自 由 党	新	653	当
	18	齐 藤 井 仲 四 郎	民 主 党	新	649	当
	19	安 福 田 野 武 雄	無 所 属	(再)	621	当
	20	福 菅 島 影 武 作	無 所 属	新	615	当
	21	菅 野 武 雄 一	無 所 属	新	615	当
	22	高 橋 源 卷 之 助	無 所 属	新	613	当
	23	小 倉 内 幸 吉	日 本 自 由 党	(再)	604	当
	24	山 下 藤 清 一	日 本 自 由 党	新	594	当
	25	近 大 沼 信 一 郎	無 所 属	新	586	当
	26	馬 場 一 郎	無 所 属	新	585	当
	27	三 浦 建 幸 三 郎	日 本 自 由 党	(再)	552	当
	28	石 平 木 通 博	無 所 属	新	544	当
	29	高 前 田 重 勝 二 郎	無 民 主 所 属	新	534	当
	30	金 西 林 田 幸 謙 二 郎	無 民 主 所 属	新	517	当
	31	信 林 田 重 郎	無 民 主 所 属	新	490	落
	32	信 林 田 重 郎	無 民 主 所 属	新	483	落
	33	信 林 田 重 郎	無 民 主 所 属	新	474	落
	34	信 林 田 重 郎	無 民 主 所 属	新	471	落
	35	信 林 田 重 郎	無 民 主 所 属	新	467	落
	36	信 林 田 重 郎	無 民 主 所 属	新	466	落
	37	信 林 田 重 郎	無 民 主 所 属	新	459	落
	38	信 林 田 重 郎	無 民 主 所 属	新	457	落
	39	信 林 田 重 郎	無 民 主 所 属	新	457	落
	40	信 林 田 重 郎	無 民 主 所 属	新	454	落
	41	信 林 田 重 郎	無 民 主 所 属	新	452	落
	42	信 林 田 重 郎	無 民 主 所 属	新	440	落
	43	信 林 田 重 郎	無 民 主 所 属	新	432	落
	44	信 林 田 重 郎	無 民 主 所 属	新	431	落
	45	信 林 田 重 郎	無 民 主 所 属	新	422	落
	46	信 林 田 重 郎	無 民 主 所 属	新	405	落
	47	信 林 田 重 郎	無 民 主 所 属	新	405	落
	48	信 林 田 重 郎	無 民 主 所 属	新	399	落
	49	信 林 田 重 郎	無 民 主 所 属	新	398	落
	50	信 林 田 重 郎	無 民 主 所 属	新	393	落
	51	信 林 田 重 郎	無 民 主 所 属	新	368	落
	52	信 林 田 重 郎	無 民 主 所 属	新	367	落
	53	信 林 田 重 郎	無 民 主 所 属	新	366	落
	54	信 林 田 重 郎	無 民 主 所 属	新	359	落
	55	信 林 田 重 郎	無 民 主 所 属	新	342	落
	56	信 林 田 重 郎	無 民 主 所 属	新	332	落
	57	信 林 田 重 郎	無 民 主 所 属	新	331	落
	58	信 林 田 重 郎	無 民 主 所 属	新	325	落
	59	信 林 田 重 郎	無 民 主 所 属	新	319	落
	60	信 林 田 重 郎	無 民 主 所 属	新	319	落

執行年月日	得票 順位	候補者氏名	党 派	新現 元別	得 票 数	当落
昭和22(1947). 4.30	61	久保隆輔	民主党		317	落
	62	柳川正一	無黨		308	落
	63	庄野一夫	無黨		308	落
	64	三谷源一	日本共産党	由産	303	落
	65	山田源磯	日本共産党	由産	298	落
	66	佐野正一	無黨		291	落
	67	梅田正一	無黨		291	落
	68	井門治子	無黨		288	落
	69	小寺正	無黨		280	落
	70	斉藤ヨシ子	無黨		274	落
	71	蔵本清六	無黨		271	落
	72	石田清学	日本共産党	由産	271	落
	73	春名蔵人	無黨		269	落
	74	岩坂蔵助	無黨		264	落
	75	山室勇	日本共産党	由産	258	落
	76	淤見竹次郎	無黨		220	落
	77	関山正竜	無黨		213	落
	78	切山正竜	日本共産党	由産	203	落
	79	中川清秀	無黨		201	落
	80	金子直吉	日本共産党	由産	194	落
	81	村元正	無黨		191	落
	82	近藤善兵衛	日本共産党	由産	190	落
	83	光島茂男	無黨		189	落
	84	藤田輝辰	無黨		187	落
	85	古賀辰美	日本共産党	由産	159	落
	86	大泉辰八	無黨		158	落
	87	川原勇治	無黨		141	落
88	中山豊蔵	無黨		137	落	
89	久田鶴松	日本共産党	由産	131	落	
90	津田正次郎	立憲社	由正会	107	落	
91	阿部正三郎	日本共産党	由産	81	落	
91	中野熊雄	無黨		81	落	
93	飯田清隆	無黨		67	落	
昭和26(1951). 4.23	1	信田重	無黨	元新	1,582	当
	2	高松守	無黨	新現	1,466	当
	3	目黒昇	無黨	新現	1,382	当
	4	金森勝	無黨	新現	1,341	当
	5	青木力	無黨	新現	1,250	当
	6	大沼信之	無黨	新現	1,213	当
	7	竹内平蔵	無黨	新現	1,205	当
	8	吉田清篤	無黨	新現	1,175	当
	9	大原初	無黨	新現	1,112	当
	10	宮浦作	無黨	新現	1,107	当
	11	浦木庄次郎	無黨	元現	1,065	当
	12	西田幸太郎	無黨	元現	1,035	当
	13	石坂幸太郎	無黨	元現	1,032	当
	14	長谷川重利	無黨	元現	1,020	当
	15	高桑勘作	無黨	元現	1,015	当
	16	伊藤唯雄	国民主	元現	1,009	当
	17	大泉対山	無黨	元現	997	当
	18	木村清澄	無黨	元現	982	当
	19	山田新平	無黨	元現	974	当
	20	福井信義	無黨	元現	973	当
	21	大橋寿治	無黨	元現	971	当
	22	岡嶋保二郎	無黨	元現	965	当
	23	福居精一郎	無黨	元現	954	当
	24	石建幸三郎	無黨	元現	942	当
	25	佐野磯次	無黨	元現	935	当
	26	吉田延次	無黨	元現	931	当
	27	山田次泉	無黨	元現	921	当

執行年月日	得票 順位	候補者氏名	党 派	新現 元別	得 票 数	当落	
昭和26(1951). 4. 23	28	前田重春	国民民主	現	916	当	
	29	岡部秀雄	無	新	909	当	
	30	花輪武平	自	現	887	当	
	31	山本孫次郎	無	新	884	当	
	32	三浦勇	無	現	881	当	
	33	三浦ヨシエ	無	新	873	当	
	34	田島ヨシ吉	自	現	869	当	
	35	福田四郎	無	新	865	当	
	36	小倉卷之助	無	現	847	当	
	37	久居利男	無	落	845	落	
	38	玉田政次	無	落	840	落	
	39	谷口政甚	国民民主	落	836	落	
	40	斉藤二清	無	落	823	落	
	41	近藤影一	無	落	821	落	
	42	島高木甫	自	落	818	落	
	43	菅原勝巳	無	落	800	落	
	44	菅平柳勝	無	落	797	落	
	45	竹内藤子	無	落	789	落	
	46	斉藤轍	無	落	769	落	
	47	遠藤昌雄	自	落	767	落	
	48	尾崎橋源一	自	落	738	落	
	49	高中川清	自	落	694	落	
	50	藤力	自	落	657	落	
	51	中藤山篠	自	落	651	落	
	52	淤見竹次郎	無	落	625	落	
	53	菅野武雄	自	落	606	落	
	54	藤田敦	無	落	595	落	
	55	河端清一	無	落	591	落	
	56	沢井一郎	無	落	579	落	
	57	増子楠一	無	落	565	落	
	58	馬場正寅	自	落	547	落	
	59	服部岡島	無	落	492	落	
	60	広福三	無	落	485	落	
	61	福三久	無	落	470	落	
	62	三浦保隆	無	落	439	落	
	63	久皿木安	無	落	421	落	
	64	三浦友吉	無	落	392	落	
	65	久田鶴直	無	落	369	落	
	66	金但藤	無	落	318	落	
	67	奥井田須	日本共産	落	292	落	
	68	黒津時	無	落	286	落	
	69	大徳永	日本共産	落	282	落	
	70	長岡野	自	落	271	落	
	71	清岸野	日本共産	落	266	落	
	72	岸田海	自	落	236	落	
	73	鳴海	自	落	210	落	
	74			落	206	落	
	75			落	178	落	
	76			落	163	落	
	77			落	114	落	
	78			落	105	落	
	79			落	75	落	
	80			落	61	落	
	81			落	38	落	
	昭和30(1955). 4. 30	1	青木力	日本社会党(左派)	現	2,683	当
		2	佐藤幹夫	無	新	2,564	当
		3	坂本道雄	無	新	2,540	当
		4	三浦ヨシエ	無	現	2,169.47	当
		5	金森勝二	自	現	2,135	当
		6	掛森久精	無	現	2,092	当

執行年月日	得票 順位	候補者氏名	党 派	新現 元別	得 票 数	当落	
昭和30(1955). 4. 30	7	高松守信	無 所 属	現	2,064	当	
	8	早川 信	無 所 属	新	2,021	当	
	9	山田 新	無 所 属	現	1,973	当	
	10	福居 新	無 所 属	現	1,933.08	当	
	11	工藤 力	自 所 由 党	元	1,927	当	
	12	福田 四	無 所 由 属	現	1,896	当	
	13	坂上 貞	無 所 由 属	現	1,882	当	
	14	前田 重	日 本 民 主 党	現	1,865	当	
	15	岡嶋 保	自 由 民 主 党	現	1,860	当	
	16	浦木 庄	無 所 由 属	現	1,831	当	
	17	谷川 庄	無 所 由 属	新	1,776	当	
	18	目黒 昇	無 所 由 属	現	1,759	当	
	19	尾崎 義	無 所 由 属	新	1,745	当	
	20	信田 重	無 所 由 属	現	1,709	当	
	21	吉田 清	無 所 由 属	現	1,627	当	
	22	長谷川 重	日 本 民 主 党	現	1,591	当	
	23	黒田 光	無 所 由 属	新	1,582	当	
	24	木村 清	無 所 由 属	現	1,563	当	
	25	福井 信	無 所 由 属	現	1,427.92	当	
	26	大泉 对	無 所 由 属	現	1,421	当	
	27	小原 初	無 所 由 属	現	1,397	当	
	28	小林 慶	無 所 由 属	現	1,378	当	
	29	松橋 久	無 所 由 属	新	1,364	当	
	30	玉田 政	無 所 由 属	新	1,357	当	
	31	田島 豊	自 由 党	現	1,348	当	
	32	小倉 卷	無 所 由 属	現	1,322	当	
	33	岡部 秀	日 本 社 会 党 (左 派)	現	1,321	当	
	34	石建 幸	無 所 由 属	現	1,179	当	
	35	大酢 篤	自 由 党	現	1,141	当	
	36	三浦 勇	無 所 由 属	現	1,082.53	当	
	37	大山 沼	無 所 由 属	現	1,070	落	
	38	山下 泉	無 所 由 属	落	1,000	落	
	39	大橋 寿	無 所 由 属	落	929	落	
	40	坂田 豊	無 所 由 属	落	915	落	
	41	淤見 竹	無 所 由 属	落	682	落	
	42	時安 政	日 本 共 産 党	落	637	落	
	43	久田 政	無 所 由 属	落	531	落	
	44	徳永 久	無 所 由 属	落	492	落	
	45	伊勢 常	日 本 民 主 党	落	425	落	
	46	富加見 義	無 所 由 属	落	284	落	
	昭和34(1959). 4. 30	1	中島 義	無 所 属	新	4,166.60	当
		2	坂東 光	無 所 属	新	2,763	当
		3	佐藤 幹	自 由 民 主 党	現	2,417.92	当
		4	福居 精	自 由 民 主 党	現	2,413.62	当
		5	藤井 猛	自 由 民 主 党	新	2,393	当
		6	青木 力	自 由 社 会 党	現	2,267	当
7		尾崎 義	自 由 民 主 党	現	2,228	当	
8		小林 一	無 所 由 属	新	2,050.94	当	
9		太田 俊	無 所 由 属	元	2,034	当	
10		中山 五	無 所 由 属	新	1,998.21	当	
11		山下 泉	自 由 民 主 党	元	1,947.07	当	
12		大石 信	自 由 民 主 党	元	1,945	当	
13		三浦 光	無 所 由 属	新	1,927	当	
14		坂本 道	自 由 民 主 党	現	1,903.92	当	
15		掛本 道	自 由 民 主 党	現	1,831	当	
16		松場 久	自 由 民 主 党	現	1,804	当	
17		浦橋 久	日 本 社 会 党	現	1,784	当	
18		浦木 庄	無 所 由 属	現	1,768	当	
19		信田 重	自 由 民 主 党	現	1,700	当	
20		前田 重	自 由 民 主 党	現	1,622	当	

執行年月日	得票 順位	候補者氏名	党 派	新現 元別	得 票 数	当落	
昭和34(1959). 4. 30	21	山田新平	無	現	1,594	当	
	22	竹内久	無	元	1,557	当	
	23	栗山久	無	新	1,550	当	
	24	木村清	日 本	現	1,517	当	
	25	長谷川重	自 由	現	1,450	当	
	26	黒田光	無	現	1,436	当	
	27	中川朗	無	新	1,372	当	
	28	宮原初	自 由	現	1,350	当	
	29	小倉卷之助	無	現	1,342	当	
	30	三浦勇	無	現	1,320.03	当	
	31	宮川啓	無	新	1,257	当	
	32	大橋寿治	自 由	元	1,248	当	
	33	大泉山	無	現	1,245	当	
	34	和泉助	無	新	1,239.90	当	
	35	柴田登志	日 本	新	1,234	当	
	36	工藤力	自 由	現	1,197	当	
	37	斉藤二郎	無	新	1,180.42	当	
	38	大政富太郎	無	新	1,151	当	
	39	和谷豊一郎	無	新	1,143	当	
	40	谷川一	無	現	1,124	当	
	41	福井信義	自 由	落	1,122.94	落	
	42	田島信豊	自 由	落	1,116	落	
	43	山中豊蔵	無	落	1,091	落	
	44	小林立慶次	無	落	1,053.01	落	
	45	小玉田政	自 由	落	1,045	落	
	46	西山秀	日 本	落	1,043	落	
	47	玉手幹	無	落	1,002	落	
	48	柿坂武志	無	落	976	落	
	49	伊藤勝次郎	無	落	923	落	
	50	徳永久蔵	無	落	915	落	
	51	酒井亀吉	無	落	845	落	
	52	中村勇吉	無	落	844	落	
	53	松田忠雄	日 本	落	843	落	
	54	佐々木義雄	無	落	836	落	
	55	佐藤金松	無	落	650.03	落	
	56	斉藤金広	無	落	569.53	落	
	57	中島実	無	落	421.12	落	
	58	永見清蔵	無	落	276	落	
	昭和38(1963). 4. 30	1	中島義光	自 由	現	3,606.31	当
		2	坂東徹	無	現	2,587	当
		3	福居精	自 由	現	2,536.41	当
		4	平通一	自 由	元	2,390	当
		5	小柳勝人	自 由	新	2,371	当
		6	宮川啓久	日 本	現	2,138	当
		6	松橋久	日 本	現	2,138	当
		8	三浦正安	公 明	新	2,083.49	当
		9	河井宏	無	新	2,066	当
		10	藤井猛	自 由	現	2,063	当
		11	黄木根	無	現	2,059	当
		12	和田吉	日 本	現	2,056	当
		13	宮越弘	日 本	現	2,025	当
		14	中島五郎	公 明	新	2,013.65	当
		15	工藤啓二	公 明	新	1,975.27	当
		16	信田一	日 本	新	1,973	当
		16	佐藤一	日 本	新	1,973	当
		18	山前重	自 由	現	1,942.70	当
		19	前田春	自 由	現	1,883	当
		20	浦木庄	自 由	現	1,882	当
21		柴田登志	日 本	現	1,879	当	
22		熊坂七郎	無	新	1,855	当	

執行年月日	得票 順位	候補者氏名	党 派	新現 元別	得 票 数	当落	
昭和38(1963). 4. 30	23	掛 場 久 精	自 由 民 主 党	現	1,826	当	
	24	太 田 俊 一	自 由 民 主 党	現	1,752	当	
	25	赤 坂 保 一	自 由 民 主 党	現	1,742	当	
	26	尾 崎 義 一	自 由 民 主 党	現	1,731	当	
	27	石 井 光 永	自 無 日 本 所 社 会 党	現	1,726	当	
	28	今 村 猛 利	自 無 日 本 所 社 会 党	現	1,713	当	
	29	長 谷 川 重 谷 利 助	自 由 民 主 党	現	1,693	当	
	30	和 泉 場 近 信 之 郎	自 由 民 主 党	現	1,690. 28	当	
	31	大 大 山 本 山 本 宅 川 正 庄 一 郎	自 由 民 主 党	現	1,665	当	
	32	大 大 山 本 山 本 宅 川 正 庄 一 郎	自 由 民 主 党	現	1,663	当	
	33	大 大 山 本 山 本 宅 川 正 庄 一 郎	自 由 民 主 党	現	1,623	当	
	34	栗 山 本 山 本 宅 川 正 庄 一 郎	自 由 民 主 党	現	1,541	当	
	35	坂 本 山 本 宅 川 正 庄 一 郎	自 由 民 主 党	現	1,505	当	
	36	三 谷 大 原 常 田 福 大 山 小 藤 島 黒 大 楨 野 三 芥 宮 之 工 玉 水 菅 徳 星 菅 佐 原	自 無 日 本 所 社 会 党	現	1,441	当	
	37	三 谷 大 原 常 田 福 大 山 小 藤 島 黒 大 楨 野 三 芥 宮 之 工 玉 水 菅 徳 星 菅 佐 原	自 由 民 主 党	現	1,430	当	
	38	三 谷 大 原 常 田 福 大 山 小 藤 島 黒 大 楨 野 三 芥 宮 之 工 玉 水 菅 徳 星 菅 佐 原	自 由 民 主 党	現	1,425	当	
	39	三 谷 大 原 常 田 福 大 山 小 藤 島 黒 大 楨 野 三 芥 宮 之 工 玉 水 菅 徳 星 菅 佐 原	自 由 民 主 党	現	1,421	当	
	40	三 谷 大 原 常 田 福 大 山 小 藤 島 黒 大 楨 野 三 芥 宮 之 工 玉 水 菅 徳 星 菅 佐 原	自 由 民 主 党	現	1,403	当	
	41	三 谷 大 原 常 田 福 大 山 小 藤 島 黒 大 楨 野 三 芥 宮 之 工 玉 水 菅 徳 星 菅 佐 原	自 由 民 主 党	現	1,399	落	
	42	三 谷 大 原 常 田 福 大 山 小 藤 島 黒 大 楨 野 三 芥 宮 之 工 玉 水 菅 徳 星 菅 佐 原	自 由 民 主 党	現	1,393. 56	落	
	43	三 谷 大 原 常 田 福 大 山 小 藤 島 黒 大 楨 野 三 芥 宮 之 工 玉 水 菅 徳 星 菅 佐 原	自 由 民 主 党	現	1,379	落	
	44	三 谷 大 原 常 田 福 大 山 小 藤 島 黒 大 楨 野 三 芥 宮 之 工 玉 水 菅 徳 星 菅 佐 原	自 由 民 主 党	現	1,335	落	
	45	三 谷 大 原 常 田 福 大 山 小 藤 島 黒 大 楨 野 三 芥 宮 之 工 玉 水 菅 徳 星 菅 佐 原	自 由 民 主 党	現	1,318	落	
	46	三 谷 大 原 常 田 福 大 山 小 藤 島 黒 大 楨 野 三 芥 宮 之 工 玉 水 菅 徳 星 菅 佐 原	自 由 民 主 党	現	1,301	落	
	47	三 谷 大 原 常 田 福 大 山 小 藤 島 黒 大 楨 野 三 芥 宮 之 工 玉 水 菅 徳 星 菅 佐 原	自 由 民 主 党	現	1,284	落	
	48	三 谷 大 原 常 田 福 大 山 小 藤 島 黒 大 楨 野 三 芥 宮 之 工 玉 水 菅 徳 星 菅 佐 原	自 由 民 主 党	現	1,273	落	
	49	三 谷 大 原 常 田 福 大 山 小 藤 島 黒 大 楨 野 三 芥 宮 之 工 玉 水 菅 徳 星 菅 佐 原	自 由 民 主 党	現	1,266	落	
	50	三 谷 大 原 常 田 福 大 山 小 藤 島 黒 大 楨 野 三 芥 宮 之 工 玉 水 菅 徳 星 菅 佐 原	自 由 民 主 党	現	1,221	落	
	51	三 谷 大 原 常 田 福 大 山 小 藤 島 黒 大 楨 野 三 芥 宮 之 工 玉 水 菅 徳 星 菅 佐 原	自 無 日 本 所 社 会 党	現	1,210	落	
	52	三 谷 大 原 常 田 福 大 山 小 藤 島 黒 大 楨 野 三 芥 宮 之 工 玉 水 菅 徳 星 菅 佐 原	自 無 日 本 所 社 会 党	現	1,168. 47	落	
	53	三 谷 大 原 常 田 福 大 山 小 藤 島 黒 大 楨 野 三 芥 宮 之 工 玉 水 菅 徳 星 菅 佐 原	自 無 日 本 所 社 会 党	現	1,115	落	
	54	三 谷 大 原 常 田 福 大 山 小 藤 島 黒 大 楨 野 三 芥 宮 之 工 玉 水 菅 徳 星 菅 佐 原	自 無 日 本 所 社 会 党	現	1,060	落	
	55	三 谷 大 原 常 田 福 大 山 小 藤 島 黒 大 楨 野 三 芥 宮 之 工 玉 水 菅 徳 星 菅 佐 原	自 由 民 主 党	現	993. 69	落	
	56	三 谷 大 原 常 田 福 大 山 小 藤 島 黒 大 楨 野 三 芥 宮 之 工 玉 水 菅 徳 星 菅 佐 原	自 由 民 主 党	現	981	落	
	57	三 谷 大 原 常 田 福 大 山 小 藤 島 黒 大 楨 野 三 芥 宮 之 工 玉 水 菅 徳 星 菅 佐 原	自 無 日 本 所 社 会 党	現	855	落	
	58	三 谷 大 原 常 田 福 大 山 小 藤 島 黒 大 楨 野 三 芥 宮 之 工 玉 水 菅 徳 星 菅 佐 原	自 由 民 主 党	現	839	落	
	59	三 谷 大 原 常 田 福 大 山 小 藤 島 黒 大 楨 野 三 芥 宮 之 工 玉 水 菅 徳 星 菅 佐 原	自 由 民 主 党	現	818	落	
	60	三 谷 大 原 常 田 福 大 山 小 藤 島 黒 大 楨 野 三 芥 宮 之 工 玉 水 菅 徳 星 菅 佐 原	自 無 日 本 所 社 会 党	現	740	落	
	61	三 谷 大 原 常 田 福 大 山 小 藤 島 黒 大 楨 野 三 芥 宮 之 工 玉 水 菅 徳 星 菅 佐 原	自 無 日 本 所 社 会 党	現	597	落	
	昭和42(1967). 4. 28	1	中 島 義 光	自 由 民 主 党	現	3,752. 781	当
		2	間 宮 保 光	自 無 日 本 所 社 会 党	現	3,638	当
		3	八 重 樫 進 栄	自 無 日 本 所 社 会 党	現	3,094	当
		4	沼 田 口 屋 一 秀	自 無 日 本 所 社 会 党	現	3,041	当
		5	水 古 西 山 藤 川 啓 兄	自 無 日 本 所 社 会 党	現	3,038	当
		6	古 西 山 藤 川 啓 兄	自 無 日 本 所 社 会 党	現	2,939	当
		7	西 山 藤 川 啓 兄	自 無 日 本 所 社 会 党	現	2,779	当
		8	佐 藤 川 啓 兄	自 無 日 本 所 社 会 党	現	2,639. 792	当
		9	宮 信 坂 松 里 多 向 福 常 佐 梅 片 藤	自 無 日 本 所 社 会 党	現	2,587	当
		10	宮 信 坂 松 里 多 向 福 常 佐 梅 片 藤	自 無 日 本 所 社 会 党	現	2,585	当
		11	宮 信 坂 松 里 多 向 福 常 佐 梅 片 藤	自 無 日 本 所 社 会 党	現	2,530	当
		12	宮 信 坂 松 里 多 向 福 常 佐 梅 片 藤	自 無 日 本 所 社 会 党	現	2,490	当
		13	宮 信 坂 松 里 多 向 福 常 佐 梅 片 藤	自 無 日 本 所 社 会 党	現	2,466	当
		14	宮 信 坂 松 里 多 向 福 常 佐 梅 片 藤	自 由 民 主 党	現	2,455	当
		15	宮 信 坂 松 里 多 向 福 常 佐 梅 片 藤	自 無 日 本 所 社 会 党	現	2,442	当
		16	宮 信 坂 松 里 多 向 福 常 佐 梅 片 藤	自 由 民 主 党	現	2,428. 183	当
		17	宮 信 坂 松 里 多 向 福 常 佐 梅 片 藤	自 由 民 主 党	現	2,410	当
		18	宮 信 坂 松 里 多 向 福 常 佐 梅 片 藤	自 由 民 主 党	現	2,339. 204	当
		19	宮 信 坂 松 里 多 向 福 常 佐 梅 片 藤	自 由 民 主 党	現	2,281	当
		20	宮 信 坂 松 里 多 向 福 常 佐 梅 片 藤	自 由 民 主 党	現	2,131	当
		21	宮 信 坂 松 里 多 向 福 常 佐 梅 片 藤	自 由 民 主 党	現	2,114	当

執行年月日	得票 順位	候補者氏名	党 派	新現 元別	得 票 数	当落	
昭和42(1967). 4. 28	22	和田豊吉	日本社会党	現	2,101	当	
	23	小柳勝人	自由民主党	現	2,064	当	
	24	藤川弘昭	公明党	新	2,057	当	
	25	大月正一	自由民主党	現	2,047	当	
	26	藤本月高	自由民主党	現	2,027	当	
	27	平本通雄	自由民主党	現	1,993	当	
	28	井川武尊	無所属	現	1,989	当	
	29	三浦正栄	公明党	現	1,966.899	当	
	30	中山五郎	公明党	現	1,953.215	当	
	31	山本弥三郎	日本社会党	現	1,936.293	当	
	32	栗山久作	自由民主党	現	1,931	当	
	33	和泉谷助二	日本社会党	現	1,867	当	
	34	工藤啓志	公明党	現	1,848	当	
	35	柴田登志雄	日本社会党	現	1,810	当	
	36	岡音秀久	無所属	現	1,790	当	
	37	掛場久弘	自由民主党	現	1,788	当	
	38	宮越一雄	自由民主党	現	1,748	当	
	39	坂本庄三郎	自由民主党	現	1,744	当	
	40	浦榎三郎	自由民主党	現	1,716	当	
	41	浦榎三郎	自由民主党	現	1,695	当	
	42	熊坂七郎	無所属	現	1,690	当	
	43	原田勝二郎	自由民主党	現	1,652	当	
	44	早坂幸三郎	無所属	現	1,647	当	
	45	尾崎義春	自由民主党	現	1,568	落	
	46	山本信夫	自由民主党	現	1,558.703	落	
	47	冲谷賢治	自由民主党	現	1,522	落	
	48	谷川一郎	自由民主党	現	1,518	落	
	49	大沼信之	自由民主党	現	1,508	落	
	50	諸橋松太郎	自由民主党	現	1,506	落	
	51	佐々木仁八郎	自由民主党	現	1,409	落	
	52	前田重春	自由民主党	現	1,357	落	
	53	太田俊一	自由民主党	現	1,354	落	
	54	宮之内一平	無所属	現	1,345	落	
	55	東出義三	自由民主党	現	1,336	落	
	56	山村地巖	無所属	現	1,323	落	
	57	村田保	無所属	現	1,310	落	
	58	福井信義	自由民主党	現	1,280.813	落	
	59	関根正次	自由民主党	現	1,279	落	
	60	竹内輔	無所属	現	1,274	落	
	61	三浦勇	無所属	現	1,041.097	落	
	62	山崎与四英	自由民主党	現	935	落	
	63	西条与雅	自由民主党	現	817	落	
	64	増子楠美	自由民主党	現	627	落	
	65	富加見義男	無所属	現	593	落	
	66	徳永蔵	無所属	現	405	落	
	67	但木久翁	無所属	現	80	落	
	68	菅佐原良	無所属	現	32	落	
	69	菅野光夫	無所属	現	31	落	
	昭和46(1971). 4. 25	1	大西正	無所属	新	4,329	当
		2	中村刚	日本社会党	新	3,832	当
		3	間宮保	自由民主党	現	3,808	当
		4	坂東徹	無所属	現	3,549	当
		5	糸川一	自由民主党	現	3,540	当
		6	沼田進	自由民主党	現	3,380	当
		7	関根正	自由民主党	現	3,319	当
		8	小柳勝	自由民主党	現	3,127	当
		9	古屋一人	無所属	現	3,098	当
		10	印田隆	自由民主党	現	2,974	当
		11	冲水賢	自由民主党	現	2,925	当
		12	水口治栄	無所属	現	2,879	当

執行年月日	得票 順位	候補者氏名	党 派	新現 元別	得 票 数	当落	
昭和46(1971). 4. 25	13	信田兄一	日本社会党	現	2,834	当	
	14	小沢仁一	自由民主党	新現	2,828	当	
	15	多田一	自由民主党	現	2,816	当	
	16	保坂正	自由民主党	新現	2,812	当	
	17	八重樫勸子	日本社会党	現	2,762	当	
	18	神山昌志	日本社会党	新現	2,753	当	
	19	柴田登志雄	日本社会党	現	2,751	当	
	20	大月正一	自由民主党	現	2,702	当	
	21	太田俊一	自由民主党	元	2,678	当	
	22	藤井忠一	日本社会党	現	2,662	当	
	23	藤川弘	公明党	現	2,658	当	
	24	熊坂七郎	無所属	現	2,646	当	
	25	山本弥三郎	日本社会党	現	2,633. 177	当	
	26	伊林幸雄	日本社会党	新現	2,624	当	
	27	宮川啓記	日本社会党	現	2,619	当	
	28	佐藤勇彰	日本社会党	現	2,614. 763	当	
	29	佐藤和夫	日本社会党	現	2,598. 679	当	
	30	相馬和貞	日本社会党	新	2,578	当	
	31	石田貞啓	日本社会党	新現	2,546	当	
	32	工藤二守	公明党	現	2,521	当	
	33	松浦一	無所属	新現	2,494	当	
	34	福常精	無所属	現	2,468	当	
	35	常磐正	日本社会党	現	2,467	当	
	36	中島五郎	公明党	現	2,461	当	
	37	向江貞一	無所属	現	2,429	当	
	38	赤塚勉	無所属	新現	2,395	当	
	39	三浦正	公明党	現	2,365	当	
	40	片山銳	日本共産党	現	2,359	当	
	41	早坂幸三郎	無所属	現	2,354	当	
	42	原田勝二郎	自由民主党	現	2,346	当	
	43	原榎三郎	自由民主党	現	2,332	当	
	44	井川武雄	無所属	現	2,297	当	
	45	松橋久保	日本社会党	現	2,296	落	
	46	竹内範久	無所属	新	2,290	落	
	47	栗山久武	自由民主党	現	2,188	落	
	48	森住木雄	無所属	新	2,142	落	
	49	住友潔	無所属	新	2,111	落	
	50	岡音秀	無所属	現	2,106	落	
	51	小島豊	日本社会党	新	2,030	落	
	52	佐藤宗嗣	無所属	新	2,005. 557	落	
	53	泉真砂子	日本共産党	新	1,997	落	
	54	谷川庄一郎	自由民主党	元	1,980	落	
	55	藤本高	日本社会党	現	1,926	落	
	56	今村登	日本共産党	新	1,862	落	
	57	平塚賢智	無所属	新	1,831	落	
	58	島田静江	自由民主党	新	1,814	落	
	59	折本勇吉	無所属	新	1,802	落	
	60	山中芳雄	無所属	新	1,772. 822	落	
	61	中田敏明	自由民主党	新	1,754	落	
	62	鈴木魁一郎	自由民主党	新	1,737	落	
	63	今野春雄	自由民主党	新	1,583	落	
	64	佐々木仁八郎	自由民主党	新	1,572	落	
	65	川森碩弥	日本共産党	新	1,569	落	
	66	徳永久蔵	無所属	新	1,036	落	
	67	加藤政太郎	無所属	新	848	落	
	68	坂本長之介	無所属	新	97	落	
	昭和49(1974). 11. 17 便乗補欠選挙	1	菅野久光	日本社会党	新	63,100	当
		2	竹内範輔	日本共産党	新	58,214	当
		3	泉真砂子	日本共産党	新	26,090	落
		4	結柴道子	無所属	新	15,689	落

執行年月日	得票 順位	候補者氏名	党 派	新現 元別	得 票 数	当落
昭和50(1975). 4. 27	1	早 勢 忠 夫	無	新	4,878	当
	2	松橋 久 保	日 本 社 会 党	元	4,679	当
	3	今津 寛 光	自 由 民 主 党	新	4,336	当
	4	菅野 久 砂	日 本 社 会 党	現	4,215	当
	5	菅泉 真 子	日 本 社 会 党	現	4,191.290	当
	6	向江 貞 一	無	新	3,940	当
	7	佐藤 勇 之	日 本 社 会 党	現	3,806.306	当
	8	糸川 一 治	自 由 民 主 党	現	3,722	当
	9	古屋 一 仁	無	現	3,684	当
	10	小沢 仁 武	無	現	3,474	当
	11	小井 川 一	無	現	3,467	当
	12	菅原 功 隆	自 由 民 主 党	新	3,437	当
	13	印田 幸 正	自 由 民 主 党	現	3,395	当
	14	三大 西 剛	日 本 社 会 党	新	3,374	当
	15	大松 浦 守	無	現	3,311	当
	16	沼田 進 郎	日 本 社 会 党	現	3,232	当
	17	中島 嗣 郎	日 本 社 会 党	現	3,217	当
	18	藤原 根 次	公 自 由 民 主 党	新	3,146	当
	19	関小 柳 正 勝	公 自 由 民 主 党	現	3,123	当
	20	小三 島 幸 栄	自 由 民 主 党	現	3,119	当
	21	伊林 幸 範	自 由 民 主 党	現	3,118	当
	22	竹内 田 俊 一	自 由 民 主 党	現	3,102	当
	23	太野 正 信	自 由 民 主 党	現	3,081	当
	24	今崎 信 一	自 由 民 主 党	現	3,080	当
	25	岡崎 信 三	無	新	3,023	当
	26	信田 弘 昭	日 本 社 会 党	現	2,987	当
	27	榎川 三 弘	無	現	2,981	当
	28	藤奥 村 一 正	公 無	現	2,921	当
	29	保坂 藤 彰	無	現	2,900	当
	30	赤塚 正 光	無	現	2,893	当
	31	佐磐 木 一 夫	無	現	2,884	当
	32	常鈴 田 悦	無	現	2,808	当
	33	石村 賢 治	日 本 社 会 党	現	2,737.693	当
	34	中本 三 郎	日 本 社 会 党	現	2,582	当
	35	冲本 治 郎	日 本 社 会 党	現	2,560	当
	36	早坂 尚 夫	自 由 民 主 党	現	2,555	当
	37	片山 馬 務	日 本 社 会 党	現	2,533	当
	38	相野 久 作	日 本 社 会 党	現	2,458	当
	39	吉栗 山 子	自 由 民 主 党	元	2,457	当
	40	栗神 山 川 一 郎	無	現	2,415	当
	41	神谷 川 碩 啓	日 本 社 会 党	現	2,361	当
	42	川森 川 啓 一	日 本 社 会 党	現	2,311	当
	43	宮八 重 榎 一	日 本 社 会 党	元	2,309	落
	44	大月 中 三 郎	自 由 民 主 党	現	2,303.709	落
	45	田井 永 久	無	現	2,286	落
	46	徳板 谷 友 義	無	現	2,281	落
	47	板富 加 見	無	現	2,247	落
	48	富加 見	無	現	2,191	落
	49	大田 中 一 三	自 由 民 主 党	現	2,189	落
	50	藤井 永 友	無	現	2,139	落
	51	徳板 谷 友 義	無	現	771	落
	52	板富 加 見	無	現	591	落
	53	富加 見	無	現	509	落
	54	富加 見	無	現	509	落
	昭和54(1979). 4. 22	1	伊藤 勝 秀	日 本 社 会 党	新	4,304
2		小柳 原 勝	自 由 民 主 党	現	4,272	当
3		松原 藤 勝	日 本 社 会 党	現	4,269	当
4		佐藤 村	日 本 社 会 党	現	4,247.173	当
5		中村	日 本 社 会 党	現	4,180	当

執行年月日	得票 順位	候補者氏名	党 派	新現 元別	得 票 数	当落
昭和54(1979). 4. 22	6	鎌田 勲	自由民主党	新	4,033	当
	7	深野 弘	無	新	4,015.517	当
	8	保坂 正	無	現	3,982	当
	9	渡辺 雅	無	新	3,926.463	当
	10	賀集 一	無	新	3,921	当
	11	間宮 正	自由	元	3,898	当
	12	沼田 保	日本	現	3,849	当
	13	小沢 仁	無	現	3,814	当
	14	佐藤 良	日本	現	3,798.203	当
	15	糸川 一	自由	現	3,758	当
	16	今津 寛	自由	現	3,736.482	当
	17	神山 昌	自由	元	3,721	当
	18	関根 正	無	現	3,701	当
	19	早勢 忠	自由	現	3,690	当
	20	吉野 夫	無	現	3,672	当
	21	大西 正	無	現	3,429	当
	22	宮川 啓	日本	元	3,347	当
	23	三原 幸	日本	現	3,346	当
	24	岡崎 信	無	現	3,334	当
	25	石田 貞	日本	現	3,252	当
	26	常磐 正	日本	現	3,248	当
	27	菅原 功	自由	現	3,222	当
	28	沖本 賢	自由	現	3,179	当
	29	赤塚 栄	無	現	3,159	当
	30	三山 芳	無	現	3,135	当
	31	山本 雄	無	新	3,131	当
	32	藤原 林	公	現	3,100	当
	33	伊藤 幸	日	現	3,092	当
	34	田辺 八	日	新	3,078	当
	35	松浦 守	無	現	3,075	当
	36	相馬 和	日本	現	2,061	当
37	榎三 郎	自由	現	3,059	当	
38	印田 隆	自由	現	3,047	当	
39	中島 嗣	公	現	3,012	当	
40	早坂 幸	無	現	2,996	当	
41	太田 俊	自由	現	2,993	当	
42	竹内 範	自由	現	2,965	当	
43	泉 真	日	現	2,943	当	
44	今野 正	公	現	2,877	当	
45	藤川 弘	公	現	2,862	落	
46	渡部 洋	無	新	2,814.536	落	
47	松橋 久	日本	現	2,802	落	
48	片山 鋭	日	現	2,624	落	
49	信田 兄	日	現	2,599	落	
50	佐藤 一	日	現	2,500.400	落	
51	八重 樫	日本	新	2,200	落	
52	奥村 一	無	現	2,013	落	
53	栗山 久	無	現	1,321	落	
54	佐藤 宗	無	新	566.222	落	
55	大大 健	無	新	339	落	
56	大竹 紋	無	新	157	落	
昭和58(1983). 4. 24	1	渡辺 雅	自由民主党	現	4,998.606	当
	2	糸川 一	自由民主党	現	4,913	当
	3	賀集 一	自由民主党	現	4,843	当
	4	小柳 勝	自由民主党	現	4,560	当
	5	松原 秀	自由民主党	現	4,550	当
	6	中島 嗣	公	現	4,511	当
	7	今野 正	公	現	4,456	当
	8	伊藤 弘	公	現	4,415	当
	9	藤川 弘	公	元	4,357	当

執行年月日	得票 順位	候補者氏名	党 派	新現 元別	得 票 数	当落	
昭和58(1983). 4. 24	10	関根 正次	自由民主党	現	4,355	当	
	11	岡崎 正信	自由民主党	現	4,336	当	
	12	藤原 正剛	自由民主党	現	4,222	当	
	13	大山 正	無所属	現	4,141	当	
	14	吉野 正	自由民主党	現	4,079	当	
	15	鎌田 野	自由民主党	現	4,062	当	
	16	片山 鋭	自由民主党	現	3,902	当	
	17	佐藤 尚	自由民主党	現	3,900	当	
	18	間宮 勇保	自由民主党	現	3,849.607	当	
	19	三上 善三	無所属	現	3,825	当	
	20	深野 弘	自由民主党	現	3,813	当	
	21	冲本 賢	自由民主党	現	3,807	当	
	22	小沢 仁	自由民主党	現	3,794	当	
	23	佐賀 弘	自由民主党	現	3,792	当	
	24	榎三 勝	自由民主党	現	3,783	当	
	25	佐藤 勝	自由民主党	現	3,760	当	
	26	渡辺 藤	自由民主党	現	3,737.877	当	
	27	星 幸	自由民主党	現	3,724.393	当	
	28	三原 幸	自由民主党	現	3,720	当	
	29	沼田 幸	自由民主党	現	3,706	当	
	30	伊林 幸	自由民主党	現	3,701	当	
	31	太田 幸	自由民主党	現	3,655	当	
	32	早勢 俊	自由民主党	現	3,647	当	
	33	松浦 夫	無所属	現	3,630	当	
	34	中村 悦	自由民主党	現	3,593	当	
	35	松橋 久	自由民主党	現	3,562	当	
	36	原口 信	自由民主党	現	3,513	当	
	37	鹿野 克	自由民主党	現	3,300	当	
	38	一重 重	無所属	現	3,271	当	
	39	泉 真	自由民主党	現	3,255	当	
	40	八重 榮	自由民主党	現	3,242.311	当	
	41	三島 榮	自由民主党	現	3,113	当	
	42	赤塚 勉	自由民主党	現	3,094	当	
	43	杉山 允	自由民主党	現	3,068.443	当	
	44	田辺 允	自由民主党	現	2,885	当	
	45	馬場 昭	無所属	現	2,868	落	
	46	相馬 和	無所属	現	2,858	落	
	47	泉 夫	無所属	現	2,793	落	
	48	信田 一	無所属	現	2,600.688	落	
	49	福屋 州	自由民主党	現	2,309	落	
	50	佐藤 滋	無所属	現	2,305	落	
	51					1,317.070	落
	昭和62(1987). 4. 26	1	高原 一	自由民主党	新	6,415	当
		2	賀集 一	自由民主党	現	5,069	当
		3	岩崎 正	自由民主党	現	5,021	当
		4	藤田 良	無所属	現	4,995	当
		5	松原 秀	自由民主党	現	4,995	当
		6	三原 幸	自由民主党	現	4,372	当
		7	伊藤 良	自由民主党	現	4,610	当
		8	田辺 八	自由民主党	現	4,559	当
		9	吉田 仁	無所属	現	4,512	当
10		小沢 仁	自由民主党	現	4,475	当	
11		沼田 仁	自由民主党	現	4,256	当	
12		安田 了	自由民主党	現	4,132	当	
13		星原 弘	自由民主党	現	4,079	当	
14		原口 信	自由民主党	現	3,956	当	
15		渡辺 雅	自由民主党	現	3,872	当	
16		藤原 正	自由民主党	現	3,869.598	当	
17		関根 善	自由民主党	現	3,847.538	当	
18		三上 善	自由民主党	現	3,834	当	
					3,812	当	

執行年月日	得票 順位	候補者氏名	党 派	新現 元別	得 票 数	当落	
昭和62(1987). 4. 26	19	悦之覚人	日 本 社 会 党	現	3,752	当	
	20	村川 一	自 由 民 主 党	現	3,719	当	
	21	山川 勝	自 由 民 主 党	現	3,680	当	
	22	小柳 勝	自 由 民 主 党	現	3,661	当	
	23	加藤 勲	自 由 民 主 党	現	3,637	当	
	24	鎌田 嗣	自 由 民 主 党	現	3,636	当	
	25	中島 務	自 由 民 主 党	現	3,631	当	
	26	吉野 勝	自 由 民 主 党	現	3,624	当	
	27	佐藤 真	自 由 民 主 党	現	3,593	当	
	28	泉藤 川	日 本 共 産 党	現	3,520	当	
	29	藤川 弘	日 本 共 産 党	現	3,482	当	
	30	竹内 範	自 由 民 主 党	現	3,477	当	
	31	鹿野 克	自 由 民 主 党	現	3,356	当	
	32	米内 口	自 由 民 主 党	現	3,297.461	当	
	33	渡辺 雅	自 由 民 主 党	現	3,287.401	当	
	34	岡崎 重	自 由 民 主 党	現	3,286	当	
	35	一杉 重	自 由 民 主 党	現	3,211	当	
	36	谷山 允	自 由 民 主 党	現	3,209	当	
	37	片山 銳	自 由 民 主 党	現	3,202	当	
	38	大西 正	自 由 民 主 党	現	3,148	当	
	39	冲本 賢	自 由 民 主 党	現	3,114	当	
	40	松浦 治	自 由 民 主 党	現	3,062	当	
	41	信田 一	自 由 民 主 党	現	2,943	当	
	42	太田 俊	自 由 民 主 党	現	2,813	当	
	43	早勢 忠	自 由 民 主 党	現	2,809	当	
	44	榎須 三	自 由 民 主 党	現	2,753	当	
	45	佐藤 弘	自 由 民 主 党	現	2,645	落	
	46	多羽 田	自 由 民 主 党	現	2,560	落	
	47				1,934	落	
	48				115	落	
	平成3(1991). 4. 21	1	三井 章	無 所 属	新	4,654.129	当
		2	中島 哲	民 社 会 党	新	4,570.751	当
		3	松原 秀	日 本 社 会 党	現	4,394	当
		4	関根 正	自 由 民 主 党	現	4,377	当
		5	三井 幸	自 由 民 主 党	現	4,179.420	当
		6	賀集 一	自 由 民 主 党	現	4,176	当
		7	糸川 一	自 由 民 主 党	現	4,064	当
		8	藤田 良	自 由 民 主 党	現	3,993	当
		9	荒島 仁	公 明 党	現	3,890	当
		10	安口 了	公 明 党	現	3,884	当
		11	大河内 英	日 本 社 会 党	現	3,870	当
		12	三上 善	日 本 社 会 党	現	3,842.628	当
		13	高原本 賢	自 由 民 主 党	現	3,801	当
		14	冲本島 嗣	自 由 民 主 党	現	3,684	当
		15	中柳 勝	自 由 民 主 党	現	3,664.248	当
		16	小須藤 洋	自 由 民 主 党	現	3,618	当
		17	吉野 史	自 由 民 主 党	現	3,580.502	当
		18	伊藤 務	自 由 民 主 党	現	3,566	当
19		岡崎 義	自 由 民 主 党	現	3,519	当	
20		原口 信	日 本 社 会 党	現	3,419	当	
21		原三 信	日 本 社 会 党	現	3,474	当	
22		藤原 幸	日 本 社 会 党	現	3,396.449	当	
23		藤原 隆	公 明 党	現	3,323	当	
24		印田 弘	無 所 属	現	3,314	当	
25		星大 正	日 本 社 会 党	現	3,201.343	当	
26		大杉 允	自 由 民 主 党	現	3,191	当	
27		竹内 範	自 由 民 主 党	現	3,152	当	
28		加藤 礼	自 由 民 主 党	現	3,122	当	
28		小沢 仁	自 由 民 主 党	現	3,122	当	
30					3,111	当	

※届出順
※届出順

執行年月日	得票 順位	候補者氏名	党 派	新現 元別	得 票 数	当落
平成 3 (1991). 4. 21	31	米内口 稔	公 明 党	現	3,073	当
	32	渡辺 雅英	日 本 社 会 党	現	3,036	当
	33	岩崎 正	日 本 社 会 党	現	3,028.525	当
	34	片山 尚	日 本 社 会 党	現	3,027	当
	35	泉 真砂	日 本 社 会 党	現	2,970.891	当
	36	吉田 進	無 所 属	現	2,914	当
	37	松浦 守	無 所 属	現	2,886	当
	38	田辺 八郎	日 本 社 会 党	現	2,793	当
	39	佐藤 博章	無 所 属	新	2,757.315	当
	40	三上 博章	無 所 属	新	2,736.371	当
	41	佐々木 卓	日 本 社 会 党	新	2,720.544	当
	42	鹿山 昌	日 本 社 会 党	新	2,620	当
	43	泉 重	無 所 属	新	2,615.108	当
	44	一村 重	無 所 属	現	2,565	当
	45	蒔田 裕男	無 所 属	新	2,554	落
	46	佐々木 邦	無 所 属	新	2,541.455	落
	47	蝦名 信一	無 所 属	新	2,460	落
	48	信田 一昭	無 所 属	現	2,272	落
	49	岩崎 正勝	無 所 属	新	1,975.474	落
	50	佐藤 則山	無 所 属	現	1,716.838	落
	51	菅野 孝	無 所 属	新	1,673	落
	52	筒井 義夫	無 所 属	新	469	落
	53	鶴飼 重男	無 所 属	新	374	落
平成 7 (1995). 4. 23	1	高原 一記	無 所 属	元	5,353	当
	2	中島 哲	無 所 属	現	4,912.715	当
	3	三ツ井 章	無 所 属	現	4,148.510	当
	4	安田 佳正	無 所 属	新	4,090	当
	5	藤田 良一	無 所 属	現	4,022	当
	6	賀集 一正	無 所 属	現	3,926	当
	7	岡崎 信	自 由 民 主 党	現	3,667	当
	8	谷口 大朗	無 自 由 民 主 党	新	3,645	当
	9	中島 嗣郎	無 公 民 社 会 党	現	3,641.284	当
	10	松原 秀雄	日 本 社 会 党	現	3,613	当
	11	三上 善三郎	無 公 民 社 会 党	現	3,595.745	当
	12	安田 了	無 公 民 社 会 党	現	3,573	当
	13	蒔田 裕	無 所 属	新	3,525	当
	14	蝦名 信	無 所 属	新	3,399	当
	15	鎌田 勲	無 所 属	元	3,388	当
	16	小沢 仁	無 所 属	現	3,297	当
	17	伊藤 良	日 本 社 会 党	現	3,251	当
	18	三井 幸雄	日 本 社 会 党	現	3,247.489	当
	19	太田 元美	日 本 社 会 党	新	3,246	当
	20	田中 征夫	日 公 民 社 会 党	新	3,242	当
	21	園田 司	無 公 民 社 会 党	新	3,141.288	当
	22	米内口 稔	無 公 民 社 会 党	現	3,123	当
	23	三原 幸英	日 本 社 会 党	現	3,118	当
	24	大河内 明	日 本 社 会 党	現	3,105	当
	25	印田 隆	自 由 民 主 党	現	3,103	当
	26	岩崎 正雅	日 本 社 会 党	現	3,094	当
	27	渡辺 英	日 本 社 会 党	現	3,092	当
	28	藤原 実	日 公 民 社 会 党	現	3,086	当
	29	吉野 務	自 由 民 主 党	現	3,041	当
	30	東杉 幹	自 由 民 主 党	新	2,995	当
	31	杉山 孝	無 所 属	現	2,975	当
	32	大西 剛	無 所 属	現	2,846	当
	33	佐々木 邦	無 所 属	新	2,826.040	当
	34	石崎 久	無 所 属	新	2,814	当
	35	片山 尚	日 本 社 会 党	現	2,793	当
	36	三原 章	無 日 本 社 会 党	現	2,747.254	当
	37	原 信	無 日 本 社 会 党	現	2,700	当

執行年月日	得票 順位	候補者氏名	党 派	新現 元別	得 票 数	当落
平成7(1995). 4.23	38	星 弘	日本社会党	現	2,627.241	当
	39	田 辺 八 郎	日本共産党	現	2,626	当
	40	松浦 守	自由民主党	現	2,619	当
	41	泉 須 洋	自由民主党	現	2,602	当
	42	須藤 史	自由民主党	現	2,599.238	当
	43	吉田 進	自由民主党	現	2,578	当
	44	竹内 子	自由民主党	新	2,575	当
	45	佐々木 卓	自由民主党	現	2,521.959	落
	46	佐藤 博	自由民主党	現	2,517.231	落
	47	宮本 儔	自由民主党	現	2,445	落
	48	亀田 昌	自由民主党	現	2,194	落
	49	桜澤 俊	自由民主党	現	1,795	落
	50	越江 税	自由民主党	現	1,419	落
	51	馬場 成	自由民主党	現	1,086	落
	52	鶴飼 男	自由民主党	現	859	落
53	北 樹	自由民主党	現	579	落	
平成11(1999). 4.25	1	中 島 哲 夫	無所属	現	5,420.076	当
	2	安住 太	無所属	新	4,647	当
	3	武田 勇	無所属	新	4,514	当
	4	渡辺 雅	無所属	元	4,399.397	当
	5	安口 了	自由民主党	現	4,220	当
	6	岡崎 信	自由民主党	現	4,212	当
	7	藤田 良	自由民主党	現	4,180	当
	8	高原 一	無所属	現	4,124	当
	9	高園 洋	無所属	現	4,118	当
	10	杉山 允	無所属	現	3,968	当
	11	米内 孝	無所属	現	3,839	当
	12	中島 嗣	自由民主党	現	3,713.923	当
	13	須藤 洋	自由民主党	現	3,672	当
	14	須賀 塚	自由民主党	現	3,665	当
	15	印田 隆	自由民主党	現	3,580	当
	16	三井 幸	自由民主党	現	3,533	当
	17	田中 征	自由民主党	現	3,529	当
	18	塩尻 伸	無所属	現	3,501	当
	19	賀集 一	無所属	現	3,438	当
	20	佐々木 卓	日本共産党	元	3,427.471	当
	21	藤沢 弘	日本共産党	現	3,407	当
	22	太田 元	日本共産党	現	3,371	当
	23	谷口 大	自由民主党	現	3,366	当
	24	吉野 務	自由民主党	現	3,346	当
	25	大河内 英	社会民主党	現	3,330	当
	26	小松 晃	日本共産党	現	3,250.515	当
	27	泉 本 守	自由民主党	現	3,190	当
	28	宮本 儔	自由民主党	現	3,182	当
	29	佐々木 邦	自由民主党	現	3,168.528	当
	30	笠木 薫	自由民主党	現	3,114	当
	31	伊藤 良	自由民主党	現	3,101	当
	32	三原 幸	自由民主党	現	3,071	当
	33	三上 章	自由民主党	現	3,055.484	当
	34	渡辺 英	自由民主党	現	3,052.602	当
	35	竹内 輔	自由民主党	元	3,017	当
	36	岩崎 則	自由民主党	現	3,010	当
	37	原口 夫	自由民主党	現	3,005	当
	38	能登 谷 繁	日本共産党	現	2,954	当
	39	蝦名 幸	自由民主党	現	2,949	当
	40	鎌田 勲	自由民主党	現	2,927	当
	41	蒔田 裕	自由民主党	現	2,898	落
	42	久保 子	自由民主党	現	2,851	落
	43	田 郎	自由民主党	現	2,788	落
	44	石 勝	自由民主党	現	2,494	落

執行年月日	得票 順位	候補者氏名	党 派	新現 元別	得 票 数	当落
平成11(1999). 4. 25	45	松浦守	自由民主	現	2,091	落
	46	樋口信弘	民主	新	1,643	落
	47	鶴飼重男	無所属	新	1,326	落
	48	笠嶋英孝	自由民主	新	1,242	落
	49	野田義和	自由	新	904	落
	50	樽井敏郎	無所属	新	104	落
平成11(1999). 6. 11		蒔田裕	繰上当選(平成11(1999).6.3 賀集一正 辞職)			
平成15(2003). 4. 27	1	安住太伸	無所属	現	5,262	当
	2	安笠木薫	無所属	現	5,169	当
	3	中島哲夫	無所属	現	5,052	当
	4	安中了幸	無所属	現	4,262	当
	5	中村徳明	無所属	新	4,083	当
	5	中川幸雄	無所属	新	4,083	当
	7	中井一洋	無所属	現	3,990	当
	8	高原雄記	無所属	現	3,953	当
	9	園田司	無所属	現	3,952	当
	10	室井安雄	無所属	現	3,947	当
	11	武田美勲	無所属	現	3,898	当
	12	鎌田勲隆	自由民主	現	3,893	当
	13	印田隆子	自由民主	現	3,844	当
	14	山城元子	無所属	新	3,827	当
	15	太田美子	日本共産	現	3,784	当
	16	太田塚子	日本共産	現	3,730	当
	17	田中征夫	無所属	現	3,716	当
	18	金谷美奈子	無所属	新	3,697	当
	19	久保厚子	無所属	新	3,604	当
	20	谷口大朗	無所属	現	3,515	当
	21	安田正史	無所属	現	3,486	当
	22	須藤洋英	自由民主	現	3,451	当
	23	渡辺雅弘	無所属	現	3,435.794	当
	24	藤沢弘光	無所属	現	3,421	当
	25	宮本信	無所属	現	3,420	当
	26	蝦名信伸	無所属	現	3,346	当
	27	塩尻司雄	無所属	現	3,316	当
	28	福居秀雄	無所属	新	3,306	当
	29	佐々木卓也	日本共産	現	3,260.980	当
	30	大河内明	日本共産	現	3,219	当
	31	岩崎正允	民主	現	3,205	当
	32	杉山孝章	無所属	現	3,180	当
	33	三上章男	無所属	現	3,018	当
	34	佐々木邦勝	無所属	現	2,834.019	当
	35	石崎久繁	無所属	元	2,768	当
	36	能登谷繁	日本共産	現	2,721	当
	37	熊谷哲郎	民主	新	2,643	落
	38	竹内輔晃	自由民主	現	2,611	落
	39	小松守	日本共産	現	2,609	落
	40	泉里守	無所属	現	2,573	落
	41	渡辺美登里	無所属	新	2,493.205	落
	42	蒔田裕	無所属	現	2,007	落
	43	村谷守	無所属	新	1,815	落
	44	鶴飼重男	無所属	新	1,769	落
	45	野田義和	無所属	新	1,088	落
	46	菊地良作	無所属	新	246	落
平成19(2007). 4. 22	1	安住太伸	無所属	元	8,243	当
	2	安笠木薫	無所属	現	6,433	当
	3	高見一哲	無所属	新	5,288	当
	4	中安了幸	無所属	現	4,637	当
	5	安島幸秀	無所属	現	4,615	当
	6	安三白	民主	現	4,364	当
	7	白鳥秀樹	民主	新	4,270	当

執行年月日	得票順位	候補者氏名	党派	新現元別	得票数	当落	
平成19(2007). 4.22	8	宮本 儔	自由民主党	現	4,169	当	
	9	園田 洋司	無民所主	現	4,148.927	当	
	10	岩崎 正節	公公明	現	4,096	当	
	11	門間 節子	公公明	現	3,951	当	
	12	室井 安紀	公公明	現	3,934	当	
	13	鷺塚 安紀	公民明主	現	3,920	当	
	14	佐々木 邦男	公民自	現	3,840.473	当	
	15	鎌田 勲	自由民主	現	3,835	当	
	16	中村 徳幸	公公明	現	3,801	当	
	17	谷口 徳大	無無所	現	3,755	当	
	18	武田 大勇	無無所	現	3,710	当	
	19	塩尻 伸美	無無所	現	3,676	当	
	20	蝦名 信幸	無無所	現	3,589	当	
	20	中川 信明	無無所	現	3,589	当	
	22	久保 厚子	無無所	現	3,544	当	
	23	太田 厚元	日本共産	現	3,485	当	
	24	小金 松晃	日本共産	元	3,415	当	
	25	三谷 美奈子	無無所	現	3,403	当	
	26	村上 章史	無無所	現	3,369	当	
	27	上村 有章	無無所	現	3,341	当	
	28	須藤 有洋	自由民主	新	3,334.745	当	
	29	能登 谷繁	自由共産	現	3,312	当	
	30	山城 えり	自由共産	現	3,299	当	
	31	藤沢 弘子	自由共産	現	3,267	当	
	32	佐々木 卓也	自由共産	現	3,126.526	当	
	33	杉山 允孝	無無所	現	3,118	当	
	34	福安居 正子	無無所	現	3,061	当	
	35	安田 佳篤	無無所	現	3,038	当	
	36	村岡 篤子	社会民主	新	2,925	当	
	37	高橋 徹宏	無無所	新	2,575	落	
	38	松家 哲	無無所	新	2,492	落	
	39	松田 卓勝	無無所	新	2,312	落	
	40	石崎 久守	無無所	現	2,232	落	
	41	泉 重男	無無所	元	2,201	落	
	42	鶴飼 重男	無無所	新	1,677	落	
	43	田中 博徳	無無所	新	1,458.326	落	
	44	今富 美徳	無無所	新	812	落	
	平成23(2011). 4.24	1	笠木 薫	自由民主党	現	5,902	当
		2	宮本 儔	自由民主	現	4,222	当
		3	蝦名 信佳	自由民主	現	4,202	当
		4	安田 正勝	自由民主	現	4,196	当
		5	藤沢 史雄	無無所	新	4,150	当
		6	上村 有章	無無所	現	3,994	当
		7	三井 幸安	無無所	現	3,898	当
8		三室 井雄	公民明主	現	3,815	当	
9		石川 厚子	日本共産	現	3,806	当	
10		木下 雅之	無無所	新	3,779	当	
11		中村 徳幸	無無所	現	3,732	当	
12		穴田 貴洋	自由民主	現	3,651	当	
13		佐藤 貞夫	無無所	新	3,639	当	
14		福居 秀雄	自由民主	現	3,606	当	
14		久保 厚子	無無所	現	3,606	当	
16		松家 哲	無無所	新	3,590	当	
17		門間 宏子	無無所	現	3,468	当	
18		園田 司	無無所	現	3,455	当	
19		中川 雄	無無所	現	3,410	当	
20		松田 宏幸	無無所	新	3,351.160	当	
21		中高 寛詠	無無所	新	3,337	当	
22		高花 幸子	無無所	新	3,323	当	

執行年月日	得票順位	候補者氏名	党派	新現元別	得票数	当落
平成23(2011). 4. 24 ※届出順 ※届出順	23	金子美奈子	無黨	現	3,261	当
	24	高見典一	無黨	現	3,013	当
	24	白鳥秀樹	無黨	現	3,013	当
	26	山城えり子	無黨	現	2,994	当
	27	杉山允孝	無黨	現	2,981	当
	28	武田勇美	無黨	現	2,961	当
	29	太田元美	日本共産党	現	2,913	当
	30	小松松晃	日本共産党	現	2,877	当
	31	能登谷繁	日本共産党	現	2,858	当
	32	高橋徹司	無黨	新現	2,800	当
	33	塩尻伸邦	無黨	現	2,790	当
	34	佐々木邦男	無黨	現	2,677	当
	35	岩崎正則	無黨	現	2,643	当
	36	松田卓也	無黨	新現	2,395.839	当
	37	山本実	無黨	新	2,094	落
	38	佐賀克範	無黨	新	1,189	落
平成27(2015). 4. 26 ※届出順 ※届出順	1	木田薫	民自	現	7,161	当
	2	穴田貴洋	自由民主	現	4,691	当
	3	安田佳	自由民主	現	4,619	当
	4	安林祐厚	自由民主	新現	4,418	当
	5	石川厚啓	自由民主	現	4,055.106	当
	6	高木下村	民無	新現	3,907	当
	7	高木上村	民無	現	3,781	当
	8	門間有節	無黨	現	3,589	当
	9	中川明雄	無黨	現	3,436	当
	10	中川村明徳	無黨	現	3,427	当
	10	中宮本	自由民主	現	3,427	当
	12	宮本秀樹	自由民主	現	3,401	当
	13	白鳥美奈子	民無	現	3,375	当
	14	金谷登紀	民無	現	3,343	当
	15	品田安寛	無黨	新現	3,338	当
	16	室中野寛	無黨	現	3,322	当
	17	中山城えり子	無黨	現	3,314	当
	18	久保厚子	無黨	現	3,308	当
	19	高花厚詠	無黨	現	3,271.893	当
	20	高福居詠秀	無黨	現	3,242	当
	21	小松松晃	自由民主	現	3,209	当
	22	小園田洋	自由民主	現	3,170	当
	23	真藤隆	日本共産党	現	3,149.554	当
	24	藤沢英勝	日本共産党	新現	3,116	当
	25	能登谷繁	日本共産党	現	3,088	当
	26	蝦名信幸	自由民主	現	3,080	当
	27	塩尻伸一	無黨	現	3,043	当
	28	高松見田	無黨	現	3,001	当
	29	高松家哲	無黨	現	2,859	当
	30	松東哲直	無黨	現	2,790.382	当
	31	松田宏	無黨	現	2,753	当
	32	東松山	無黨	新現	2,596	当
	33	杉山允夫	無黨	現	2,536.062	当
	34	佐藤貞祐	無黨	現	2,237	当
	35	荒田一穂	無黨	現	2,165	落
	36	日隈平	無黨	新	2,082	落
	37	片平皓一	無黨	新	1,941	落
	38	佐々木淳	無黨	新	1,513	落
	39	馬場元治	無黨	新	726	落
	40	馬場元治	無黨	新	577	落
平成31(2019). 4. 21	1	林祐作	自由民主	現	6,674	当
	2	村上村有	自由民主	現	4,837	当
	3	菅原範	自由民主	現	4,541	当
	4	江川彩	自由民主	新	4,463	当

執行年月日	得票 順位	候補者氏名	党 派	新現 元別	得 票 数	当落	
平成31(2019). 4. 21	5	金子奈子	無所属	現	4,323	当	
	6	高橋博子	憲法民主党	新	4,165	当	
	7	石川厚子	日本共産党	現	4,037	当	
	8	安田佳正	自由民主党	現	3,902	当	
	9	中村幸徳	自由民主党	現	3,639	当	
	10	中宮本儔	自由民主党	現	3,494	当	
	11	宮崎カネ	無所属	現	3,443	当	
	12	横山一樹	無所属	新	3,413	当	
	13	白鳥秀樹	憲法民主党	現	3,344	当	
	14	中川明雄	無所属	現	3,292	当	
	15	高花詠子	公立市民	現	3,257	当	
	16	品田登紀	憲法民主党	現	3,207	当	
	17	門間節子	公立市民	現	3,193	当	
	18	木下雅寛	無所属	現	3,151	当	
	19	中野幸	自由民主党	現	3,150	当	
	20	蝦名信幸	自由民主党	現	3,127	当	
	21	室井安雄	自由民主党	現	3,102	当	
	22	上野幸典	無所属	新	2,980	当	
	23	高見晃	無所属	現	2,914	当	
	24	小松英明	日本共産党	現	2,892	当	
	25	塩尻英啓	無所属	新	2,861	当	
	26	高木尊	憲法民主党	現	2,757	当	
	27	高能登谷	日本共産党	現	2,754	当	
	28	松田宏	無所属	現	2,741. 188	当	
	29	福居秀雄	自由民主党	現	2,675	当	
	30	日隈利徳	無所属	新	2,520	当	
	31	杉山允孝	無所属	現	2,510	当	
	32	松田卓也	無所属	現	2,403. 811	当	
	33	真嶋隆英	日本共産党	現	2,091	当	
	34	佐藤貞夫	無所属	元	1,984	当	
	35	松家哲宏	無所属	現	1,299	落	
	36	佐々木一	無所属	新	556	落	
	37	森子茂	無所属	新	426	落	
	38	薦川健太郎	無所属	新	367	落	
	令和3(2021). 9. 26 便乗補欠選挙 林祐作, 宮崎アカネ, 木下雅之辞職のため	1	蝦名安信	自由民主党	新	56,719	当
		2	野村バスターソン和孝	立憲民主党	新	34,755	当
		3	高橋英俊	無所属	新	24,320	当
		4	石田尚利	日本共産党	新	19,156	落
令和5(2023). 4. 23	1	金子奈子	無所属	現	4,843	当	
	2	蝦名安信	自由民主党	現	4,477	当	
	3	安田佳正	自由民主党	現	3,591	当	
	4	高橋英俊	自由民主党	現	3,432. 816	当	
	5	横山一樹	無所属	現	3,420	当	
	6	中村美楠	日本共産党	現	3,226. 303	当	
	7	品田登紀	立憲民主党	現	3,147	当	
	8	中野寛幸	公立市民	現	3,138	当	
	9	江川彩子	無所属	現	3,092	当	
	10	石川厚子	日本共産党	現	3,058. 238	当	
	11	武石一尊	無所属	新	3,029	当	
	12	高木啓明	憲法民主党	現	2,983	当	
	13	菅原範明	自由民主党	現	2,966	当	
	14	高杉花子	公立市民	現	2,962	当	
	15	杉山林孝	自由民主党	現	2,925	当	
	16	小村祐季	無所属	新	2,923	当	
	17	中村徳幸	公立市民	現	2,856. 696	当	
	18	福居川威	自由民主党	現	2,671	当	
	19	皆川幸雅	公立市民	新	2,636	当	
	20	石川美	無所属	新	2,575. 095	当	
	21	駒木央紗	日本共産党	新	2,573	当	
	22	能登谷繁	日本共産党	現	2,502	当	

執行年月日	得票 順位	候補者氏名	党 派	新現 元別	得 票 数	当落
令和 5 (2023). 4. 23	23	阿 部 奈 緒	無 所 属	新	2,495	当
	24	塩 尻 英 明	無 所 属	現	2,455	当
	25	高 見 一 典	無 所 属	現	2,420	当
	26	松 田 卓 也	無 所 属	現	2,392.568	当
	27	沼 崎 雅 之	無 所 属	新	2,380	当
	28	野村パターソン和孝	れいわ新選組	新	2,322	当
	29	佐藤貞夫	自由民主党	現	2,265	当
	30	植木大輔	立憲民主党	新	2,245	当
	31	笠井真奈美	立参政産党	新	2,199	当
	32	真嶋隆英	日本共産党	現	2,123	当
	33	上野和幸	無立憲	現	2,098	当
	34	高橋紀博	無立憲	現	2,033.183	当
	35	松田博宏	無 所 属	現	1,978.431	落
	36	菊地秀一	無 所 属	新	1,949	落
	37	日隈利一	無 所 属	現	1,784	落
	38	むつきも穂之紀 (佐藤好正)	無 所 属	新	1,672	落
	39	石川正貴	無 所 属	新	1,548.665	落
	40	池田裕一	無 所 属	新	1,522	落

3 開票結果確定時刻調（1 開票区統合後）

(1) 衆議院議員総選挙及び最高裁判所裁判官国民審査

執行年月日	区分	確定時刻	所要時間	候補者 (団体)数	投票者数 (人)	開票従事 者数(人)	備考
昭和44(1969). 12. 27	衆 国	16:08	9時間08分	5人	93,908	154	翌日開票
		17:00	10時間00分	4人	92,471		
昭和47(1972). 12. 10	衆 国	13:05	5時間05分	8人	153,429	283	
		16:50	9時間50分	7人	145,585		
昭和51(1976). 12. 5	衆 国	11:31	3時間31分	7人	165,146	290	
		16:38	9時間38分	10人	159,188		
昭和54(1979). 10. 7	衆 国	11:05	3時間05分	6人	172,238	303	
		14:25	6時間25分	8人	168,816		
昭和55(1980). 6. 22	衆 国	13:10	5時間10分	6人	193,068	231	衆参同日選挙
		15:40	7時間40分	4人	191,077		
昭和58(1983). 12. 18	衆 国	11:02	3時間02分	6人	178,199	313	
		13:29	5時間29分	6人	175,564		
昭和61(1986). 7. 6	衆 国	13:29	5時間29分	7人	197,076	214	衆参同日選挙
		17:35	9時間35分	10人	195,905		
平成 2 (1990). 2. 18	衆 国	22:20	2時間20分	6人	196,630	464	即日開票
		0:57	4時間57分	8人	191,704		
平成 5 (1993). 7. 18	衆 国	22:00	2時間00分	6人	177,818	440	
		0:40	4時間40分	9人	170,363		
平成 8 (1996). 10. 20	小 比 国	22:40	2時間40分	4人	160,771	471	小選挙区比例並立制 ☆名簿届出政党等数
		1:05	5時間05分	☆ 5団体	160,663		
		1:10	5時間10分	9人	153,701		
平成12(2000). 6. 25	小 比 国	0:03	2時間33分	4人	179,980	549	投票時間 2時間延長 開票開始21:30
		3:10	5時間40分	☆ 7団体	179,859		
		3:40	6時間10分	9人	174,702		
平成15(2003). 11. 9	小 比 国	23:45	2時間25分	4人	177,391	563	開票開始21:20
		1:45	4時間25分	☆ 5団体	177,288		
		3:15	5時間55分	9人	173,158		
平成17(2005). 9. 11	小 比 国	0:00	2時間40分	3人	199,931	554	
		2:35	5時間15分	☆ 6団体	199,893		
		3:35	6時間15分	6人	195,117		
平成21(2009). 8. 30	小 比 国	0:06	2時間46分	4人	207,801	409	
		3:46	6時間26分	☆ 8団体	207,683		
		4:18	6時間58分	9人	202,178		
平成24(2012). 12. 16	小 比 国	0:14	2時間54分	4人	155,153	395	
		1:16	3時間56分	☆10団体	155,108		
		2:38	5時間18分	10人	149,429		
平成26(2014). 12. 14	小 比 国	0:28	3時間08分	3人	148,929	396	
		1:18	3時間58分	☆ 9団体	148,869		
		2:43	5時間23分	5人	143,204		
平成29(2017). 10. 22	小 比 国	0:15	2時間55分	2人	164,518	405	
		3:15	5時間55分	☆ 9団体	164,490		
		2:50	5時間30分	7人	163,505		
令和 3 (2021). 10. 31	小 比 国	0:20	3時間00分	3人	150,167	394	小選挙区・比例代表を 同時開披
		1:10	3時間50分	☆10団体	150,119		
		2:00	4時間40分	11人	149,694		

(2) 参議院議員通常選挙

執行年月日	区分	確定時刻	所要時間	候補者数 (団体)数	投票者数 (人)	開票従事 者数(人)	備考
昭和46(1971). 6. 27	地全	11:10 18:10	3時間10分 10時間10分	7人 106人	110,278 110,274	322	翌日開票 地方区・全国区
昭和49(1974). 7. 7	地全	12:02 18:40	4時間02分 10時間40分	7人 112人	160,013 160,000	283	
昭和52(1977). 7. 10	地全	11:10 15:50	3時間10分 7時間50分	9人 102人	156,033 156,016	298	
昭和55(1980). 6. 22	地全	13:44 18:59	5時間44分 10時間59分	7人 93人	192,835 192,808	210	衆参同日選挙
昭和58(1983). 6. 26	選比	10:35 12:40	2時間35分 4時間40分	7人 ☆18団体	127,875 127,857	314	選挙区・比例代表
昭和61(1986). 7. 6	選比	14:38 18:25	6時間38分 10時間25分	8人 ☆27団体	196,572 196,288	214	衆参同日選挙
平成元(1989). 7. 23	選比	10:53 13:40	2時間53分 5時間40分	9人 ☆40団体	177,768 177,637	331	
平成4(1992). 7. 26	選比	22:15 0:40	2時間15分 4時間40分	8人 ☆38団体	145,602 145,452	428	即日開票
平成7(1995). 7. 23	選比	22:05 0:05	2時間05分 4時間05分	6人 ☆23団体	115,738 115,648	420	
平成10(1998). 7. 12	選比	0:32 2:47	3時間02分 5時間17分	10人 ☆14団体	156,666 156,582	451	投票時間2時間延長 開票開始21:30
平成13(2001). 7. 29	選比	0:44 4:55	3時間14分 7時間25分	10人 ☆14団体	156,909 156,878	575	開票開始21:20
平成16(2004). 7. 11	選比	0:30 5:25	3時間10分 8時間05分	7人 ☆8団体	171,651 171,570	575	
平成19(2007). 7. 29	選比	23:45 3:50	2時間25分 6時間30分	8人 ☆11団体	170,308 170,271	542	
平成22(2010). 7. 11	選比	1:45 3:56	4時間25分 6時間36分	6人 ☆12団体	169,282 169,247	329	
平成25(2013). 7. 21	選比	0:50 3:30	3時間30分 6時間10分	6人 ☆12団体	143,554 143,518	333	
平成28(2016). 7. 10	選比	2:15 4:00	4時間55分 6時間40分	10人 ☆12団体	153,210 153,179	333	
令和元(2019). 7. 21	選比	0:55 4:00	3時間35分 6時間40分	9人 ☆13団体	137,824 137,808	337	
令和4(2022). 7. 10	選比	2:10 4:30	4時間50分 7時間10分	12人 ☆15団体	136,825 136,810	396	

(3) 北海道知事選挙

執行年月日	確定時刻	所要時間	候補者数 (人)	投票者数 (人)	開票従事 者数(人)	備考
昭和50(1975). 4. 13	11:20	3時間20分	2	182,338	297	
昭和54(1979). 4. 8	11:33	3時間33分	3	192,370	293	
昭和58(1983). 4. 10	11:31	3時間31分	3	205,866	301	
昭和62(1987). 4. 12	10:33	2時間33分	3	196,583	370	
平成3(1991). 4. 7	22:35	2時間35分	4	188,096	428	即日開票
平成7(1995). 4. 9	22:20	2時間20分	5	172,728	420	
平成11(1999). 4. 11	23:45	2時間15分	3	164,767	540	投票時間2時間延長 開票開始21:30
平成15(2003). 4. 13	0:40	3時間20分	9	153,255	553	開票開始21:20
平成19(2007). 4. 8	0:30	3時間10分	3	170,819	544	
平成23(2011). 4. 10	23:58	2時間38分	4	153,602	357	
平成27(2015). 4. 12	0:41	3時間21分	2	153,303	335	
平成31(2019). 4. 7	0:15	2時間55分	2	151,898	298	
令和5(2023). 4. 9	0:05	2時間45分	4	131,245	368	

(4) 北海道議会議員選挙

執行年月日	確定時刻	所要時間	候補者数 (人)	投票者数 (人)	開票従事 者数(人)	備 考
昭和50(1975). 4. 13	13:35	5時間35分	9	182,237	297	
昭和54(1979). 4. 8	13:42	5時間42分	8	192,060	293	
昭和58(1983). 4. 10	13:03	5時間03分	9	205,481	301	
昭和62(1987). 4. 12	12:03	4時間03分	8	196,345	370	
平成3(1991). 4. 7	23:20	3時間20分	9	187,857	428	即日開票
平成7(1995). 4. 9	23:10	3時間10分	7	172,367	420	
平成11(1999). 4. 11	0:45	3時間15分	8	164,579	540	投票時間2時間延長 開票開始21:30
平成15(2003). 4. 13	1:00	3時間40分	7	152,909	553	開票開始21:20
平成19(2007). 4. 8	1:15	3時間55分	7	170,284	544	
平成23(2011). 4. 10	1:02	3時間42分	7	152,994	357	
平成27(2015). 4. 12	1:59	4時間39分	7	152,392	335	
平成31(2019). 4. 7	1:10	3時間50分	7	149,925	298	
令和3(2021). 9. 26	2:45	5時間25分	3	140,741	394	トリプル選挙(補欠選挙)
令和5(2023). 4. 9	1:05	3時間45分	7	130,222	368	

(5) 旭川市長選挙

執行年月日	確定時刻	所要時間	候補者数 (人)	投票者数 (人)	開票従事 者数(人)	備 考
昭和46(1971). 4. 25	15:05	7時間05分	2	166,736	286	
昭和49(1974). 11. 17	11:35	3時間35分	2	168,146	295	
昭和53(1978). 11. 5	10:28	2時間28分	2	182,544	315	
昭和57(1982). 11. 7	10:05	2時間05分	2	201,245	308	
昭和61(1986). 11. 9	10:20	2時間20分	3	185,259	320	
平成2(1990). 10. 28	22:20	2時間20分	3	188,231	382	即日開票
平成6(1994). 11. 6	22:20	2時間20分	4	169,739	391	
平成10(1998). 11. 8	23:02	1時間32分	3	119,555	390	投票時間2時間延長 開票開始21:30
平成14(2002). 11. 10	23:55	2時間35分	4	138,779	363	開票開始21:20
平成18(2006). 10. 29	0:10	2時間50分	5	162,055	377	
平成22(2010). 11. 7	23:28	2時間08分	3	144,650	251	
平成26(2014). 11. 9	23:49	2時間29分	2	146,994	228	
平成30(2018). 11. 11	23:30	2時間10分	2	138,160	224	
令和3(2021). 9. 26	0:25	3時間05分	2	140,676	394	トリプル選挙

(6) 旭川市議会議員選挙

執行年月日	確定時刻	所要時間	候補者数 (人)	投票者数 (人)	開票従事 者数(人)	備 考
昭和46(1971). 4. 25	19:35	11時間35分	68	166,723	286	
昭和50(1975). 4. 27	12:40	4時間40分	55	159,966	303	
昭和54(1979). 4. 22	12:52	4時間52分	56	177,301	298	
昭和58(1983). 4. 24	13:00	5時間00分	51	188,302	304	
昭和62(1987). 4. 26	13:20	5時間20分	48	175,077	391	
平成3(1991). 4. 21	0:55	4時間55分	53	168,244	411	即日開票
平成7(1995). 4. 23	1:00	5時間00分	53	160,445	394	
平成11(1999). 4. 25	2:04	4時間34分	50	162,632	567	投票時間2時間延長 開票開始21:30
平成15(2003). 4. 27	2:50	5時間30分	46	154,186	579	開票開始21:20
平成19(2007). 4. 22	1:45	4時間25分	44	158,217	570	
平成23(2011). 4. 24	2:05	4時間45分	38	129,490	305	
平成27(2015). 4. 26	0:36	3時間16分	40	127,649	285	
平成31(2019). 4. 21	0:44	3時間24分	38	118,039	284	
令和3(2021). 9. 26	3:10	5時間50分	4	140,598	394	トリプル選挙(便乗補欠選挙)
令和5(2023). 4. 23	1:20	4時間00分	40	108,403	365	

4 標準投票区における各選挙の年代別投票率

(標準投票区は、第6投票区・啓明小学校)

(1) 衆議院議員総選挙 (小選挙区)

(単位：%)

選挙期日 \ 年齢	18～ 19歳	20～ 29歳	30～ 39歳	40～ 49歳	50～ 59歳	60～ 69歳	70歳～	全年齢	全市
平成24(2012). 12. 16	—	31.86	47.63	51.77	57.74	64.38	49.19	51.15	52.80
平成26(2014). 12. 14	—	29.77	40.00	46.76	58.02	63.76	51.61	49.23	51.01
平成29(2017). 10. 22	28.72	35.30	43.38	54.90	58.99	66.34	60.70	54.36	56.11
令和3(2021). 10. 31	34.02	32.62	42.57	51.43	56.03	65.63	55.95	51.84	52.77

(2) 参議院議員通常選挙 (選挙区)

(単位：%)

選挙期日 \ 年齢	18～ 19歳	20～ 29歳	30～ 39歳	40～ 49歳	50～ 59歳	60～ 69歳	70歳～	全年齢	全市
平成25(2013). 7. 21	—	30.37	39.95	47.55	56.57	60.59	50.09	48.31	48.59
平成28(2016). 7. 10	39.36	34.99	40.66	48.19	59.48	67.04	53.92	51.50	51.79
令和元(2019). 7. 21	24.78	28.42	36.37	44.54	52.59	62.40	52.71	47.14	47.31
令和4(2022). 7. 10	26.26	32.87	41.81	46.73	54.40	62.92	50.64	48.74	48.28

(3) 北海道知事選挙

(単位：%)

選挙期日 \ 年齢	18～ 19歳	20～ 29歳	30～ 39歳	40～ 49歳	50～ 59歳	60～ 69歳	70歳～	全年齢	全市
平成23(2011). 4. 10	—	29.73	39.21	49.51	60.69	65.31	58.47	51.78	52.88
平成27(2015). 4. 12	—	28.81	40.19	45.23	59.83	66.43	56.79	51.12	53.40
平成31(2019). 4. 7	34.88	29.16	36.72	48.43	58.09	68.58	58.37	51.44	53.02
令和5(2023). 4. 9	32.10	27.99	33.81	43.63	48.77	58.76	50.82	45.81	47.27

(4) 旭川市長選挙

(単位：%)

選挙期日 \ 年齢	18～ 19歳	20～ 29歳	30～ 39歳	40～ 49歳	50～ 59歳	60～ 69歳	70歳～	全年齢	全市
平成22(2010). 11. 7	—	24.27	35.43	46.65	56.09	61.89	56.06	47.95	49.33
平成26(2014). 11. 9	—	27.95	37.41	46.48	55.58	65.00	53.74	49.15	50.43
平成30(2018). 11. 11	37.89	22.64	34.44	43.13	49.79	59.26	51.45	44.95	47.48
令和3(2021). 9. 26	34.38	26.33	37.85	47.04	49.24	58.73	52.44	46.80	49.45

(5) 旭川市議会議員選挙

(単位：%)

選挙期日 \ 年齢	18～ 19歳	20～ 29歳	30～ 39歳	40～ 49歳	50～ 59歳	60～ 69歳	70歳～	全年齢	全市
平成23(2011). 4. 24	—	21.65	30.53	38.46	47.60	53.17	48.55	41.28	44.59
平成27(2015). 4. 26	—	22.29	32.58	36.73	46.74	54.78	45.68	41.17	44.51
平成31(2019). 4. 21	14.77	18.91	26.33	35.85	41.52	52.37	44.57	37.91	41.30
令和5(2023). 4. 23	19.23	21.18	28.48	35.99	39.98	47.67	40.62	37.07	39.12

IV 旭川市明るい選挙推進協議会

IV 旭川市明るい選挙推進協議会

1 旭川市明るい選挙推進協議会規約

(名 称)

第1条 本会は、旭川市明るい選挙推進協議会と称する。

(目 的)

第2条 本会は、明るい選挙を円滑かつ効果的に推進することを目的とする。

(事 業)

第3条 本会は、旭川市選挙管理委員会及びそのほか関係機関団体と連携を密にし、前条の目的を達成するために、必要な事業を旭川市選挙管理委員会と共同して行うものとする。

(組 織)

第4条 本会は、委員をもって組織する。

- 2 委員は、別表に掲げる機関及び団体の推薦する者並びに会長が指名する者をもって充てる。
- 3 委員の任期は、2年とする。ただし、再任は妨げない。また、任期終了後でも後任者が就任するまで、その職務を行う。
- 4 委員が辞任のため補欠による委員の任期は、前任者の残任期間とする。

(役 員)

第5条 本会に次の役員をおく。

- (1) 会長 1名
 - (2) 副会長 2名
 - (3) 理事 20名以内
- 2 会長、副会長は、総会において選任する。
 - 3 理事は、委員の中から会長が指名する。

(顧 問)

第6条 本会に顧問をおくことができる。

- 2 顧問は、総会の同意を得て、会長が委嘱する。

(会長、副会長、理事の職務)

第7条 会長は、本会を代表し会務を統轄する。

- 2 副会長は、会長を補佐し、会長に事故あるときは会長の職務を代理する。
- 3 理事は、会長及び副会長をたすけ、本会の運営を推進する。

(会 議)

第8条 本会の会議は、総会及び理事会とし、会長が招集する。

- 2 総会は、毎年度1回開催し、事業計画及び規約の改正等について協議する。ただし、会長が必要と認めたときは、臨時総会を招集することができる。

3 理事会は、会長、副会長及び理事をもって構成し、会の運営について必要な事項を審議する。

(明るい選挙推進員)

第9条 本会に、別に会長が定めるところにより、明るい選挙推進員をおくことができる。

(事務局)

第10条 この会の事務局を旭川市選挙管理委員会事務局におく。

2 事務局長、書記は、旭川市選挙管理委員会事務局長及び書記をもって充てる。

(経費)

第11条 第3条に定める事業に要する経費は、旭川市選挙管理委員会の明るい選挙推進費をもって充てる。

附 則

この規約は、平成12年7月26日から施行する。

附 則

この規約は、平成18年8月21日から施行する。

附 則

この規約は、平成24年8月28日から施行する。

附 則

この規約は、平成30年8月29日から施行する。

別表（第4条関係）

機関・団体	委員の数	理事の数
旭川市教育委員会	1	1
旭川市社会教育委員会議	1	1
旭川市PTA連合会	2	1
旭川市市民委員会連絡協議会	5	2
旭川市市民委員会連絡協議会女性部会	10	3
旭川市小学校長会	2	1
旭川市中学校長会	2	1
旭川市老人クラブ連合会	2	1
旭川青年会議所	2	1
明るい選挙推進員	20	4
計	47	16

・理事の数は委員の内数

2 旭川市明るい選挙推進協議会の沿革

(1) 沿革

年月日	内 容
昭和37(1962). 5	旭川市公明選挙推進協議会設立
昭和40(1965). 5. 24	「旭川市公明選挙推進協議会」から「旭川市明るく正しい選挙推進協議会」に改称
昭和40(1965). 11. 1	「旭川市明るく正しい選挙推進協議会規約」制定 <ul style="list-style-type: none"> ・ 会長には教育員会員を充てる。 ・ 当初の構成は、市内各地区の選挙委員と北海道明るく正しい選挙推進委員による。
昭和41(1966). 12	機構の拡大強化（新加盟団体等の内訳－社会教育委員，市民憲章推進委員，市内青年団体，市内各地区市民委員会，小中学校長会，各小学校社会学級）
昭和45(1970). 4. 1	規約の一部改正 <ul style="list-style-type: none"> ・ 推進委員の委嘱は選挙管理委員会委員長が行うものとし，構成の中心を選挙委員に置く。 ・ 「常任幹事37人」を「理事50人」とする。 ・ 会長職を役員総会において互選とする。
昭和49(1974). 4. 1	規約の一部改正 <ul style="list-style-type: none"> ・ 従来の推進員を「協議会委員」とし，新たに「推進員」を別途設置要綱により設け，選挙委員及び第一線指導者養成講座受講者全員に会長が委嘱する。 ・ 理事を「60人以内」に増員する。
昭和49(1974). 5	「旭川市明るい選挙推進協議会」に改称
昭和56(1981). 4. 1	規約の一部改正 <ul style="list-style-type: none"> ・ 理事の数を「若干名」とし，構成する機関・団体の委員の中からその団体が推薦するもの各1名とする。 ・ 副会長職を会長の指名から総会における互選とする。 ・ 協議会に「顧問」，「相談役」を置くことができるものとする。 ・ 委員の任期に，「任期満了の際，後任者が決定するまでの間は前任者がその職務を行う」とのただし書を設ける。
昭和59(1984). 4. 1	規約の一部改正 <ul style="list-style-type: none"> ・ 構成する機関・団体を大幅に変更する。 ・ 北海道明るい選挙推進員を削除 ・ 婦人連絡協議会を削除し，市民委員会連絡協議会婦人部会に一本化 ・ 3つの青年団体を青少年団体連絡協議会に一本化 ・ 講座受講者を削除
昭和59(1984). 7. 23	規約の一部改正 <ul style="list-style-type: none"> ・ 理事は，構成する機関・団体の委員の中からその団体が推薦する者を会長が指名する。（「各1名」の制限を削除）

年月日	内 容
平成 4 (1992). 6. 25	規約の一部改正 <ul style="list-style-type: none"> ・ 理事の数を「14名」とする。 ・ 青少年団体連絡協議会解散に伴い、これを削除し、新たに青年会議所及び農業青年会議所を加える。
平成 8 (1996). 6. 13	規約の一部改正 <ul style="list-style-type: none"> ・ 機関・団体の変更 ・ 旭川市市民憲章推進委員会を削除し、新たに旭川市PTA連合会を加える。
平成 9 (1997). 3. 17	第 4 1 回衆議院議員総選挙での明るい選挙啓発活動により自治大臣表彰を受ける。
平成10(1998). 6. 25	規約の一部改正 <ul style="list-style-type: none"> ・ 「委員は、旭川市選挙管理委員会が委嘱する。」の条項を削除
平成12(2000). 7. 26	規約の一部改正 <ul style="list-style-type: none"> ・ 旭川市選挙管理委員会選挙委員制度の廃止に伴い、組織機構を見直し農業青年会議所、リンクを削除し旭川市老人クラブ連合会、旭川市ボランティア会議、旭川市内農協青年部連絡協議会、明るい選挙推進員（会長指名）を加えるとともに、各条文の整理を行った。
平成18(2006). 8. 21	規約の一部改正 <ul style="list-style-type: none"> ・ 機関・団体の変更 ・ 旭川市内農協青年部連絡協議会を削除し、新たに旭川市農業青年の会 A 2 を加える。 ・ 機関の削除・委員及び理事の数の変更 ・ 旭川市民ボランティア会議を削除し、委員の数を「51」から「49」に、理事の数を「17」から「16」に改正
平成30(2018). 8. 29	規約の一部改正 <ul style="list-style-type: none"> ・ 機関の削除・委員及び理事の数の変更 ・ 旭川市農業青年の会 A 2 を削除し、委員の数を「49」から「47」に改正

(2) 旭川市明るい選挙推進協議会の歴代会長及び副会長

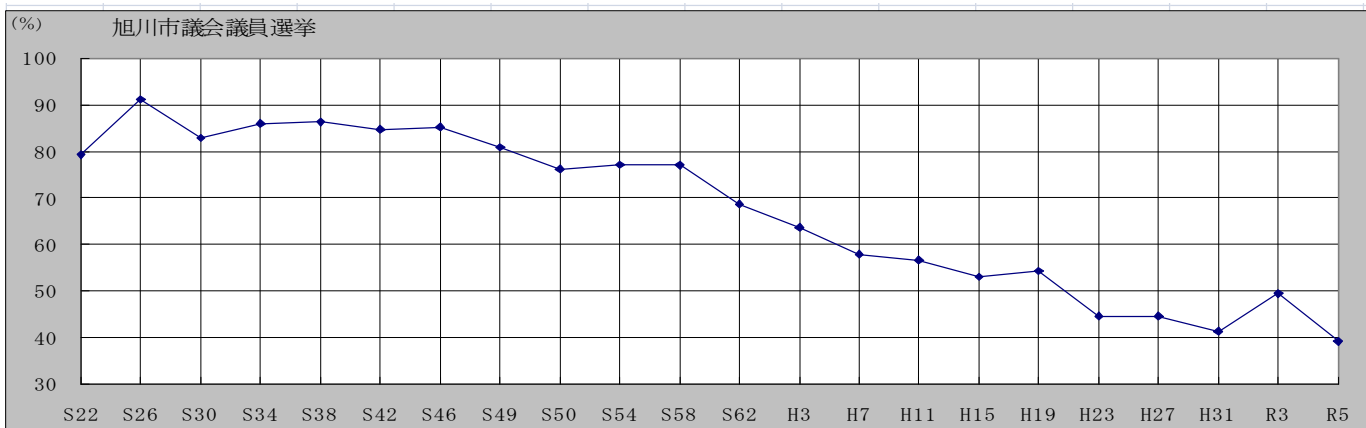
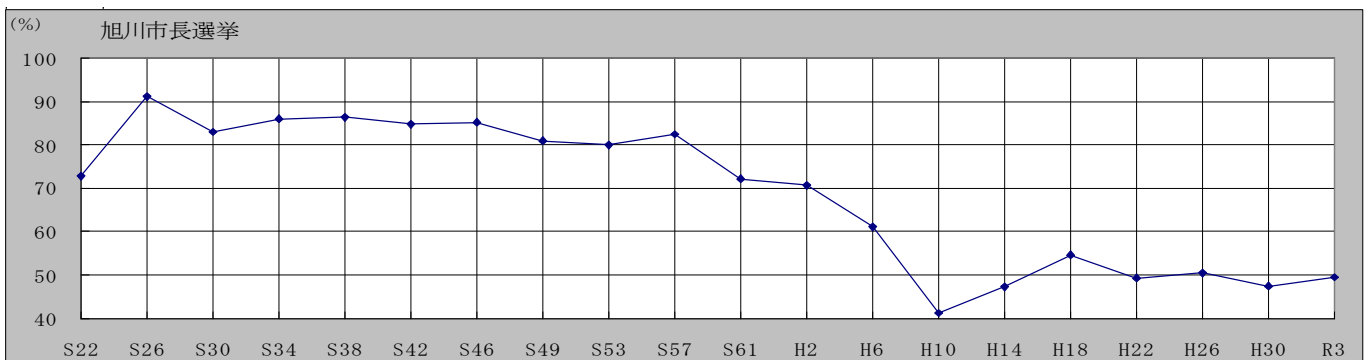
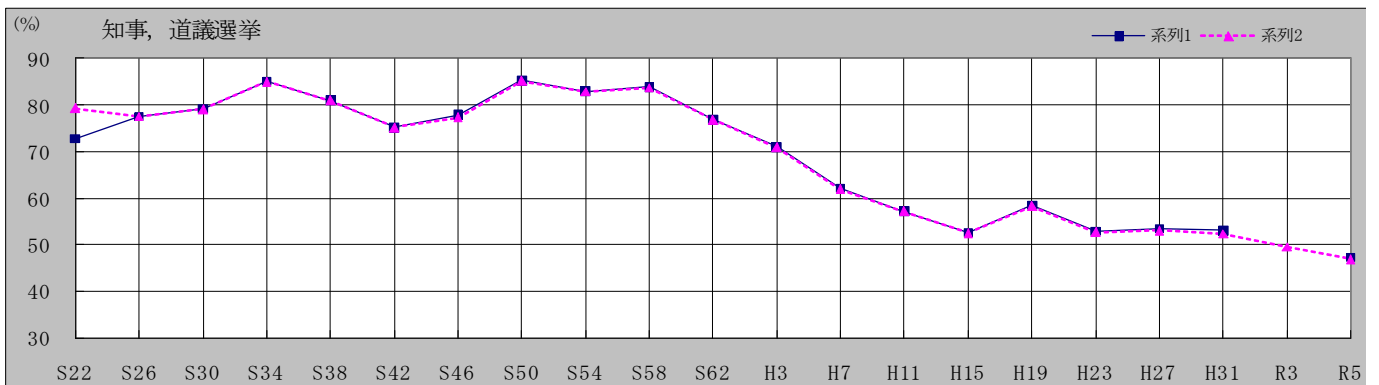
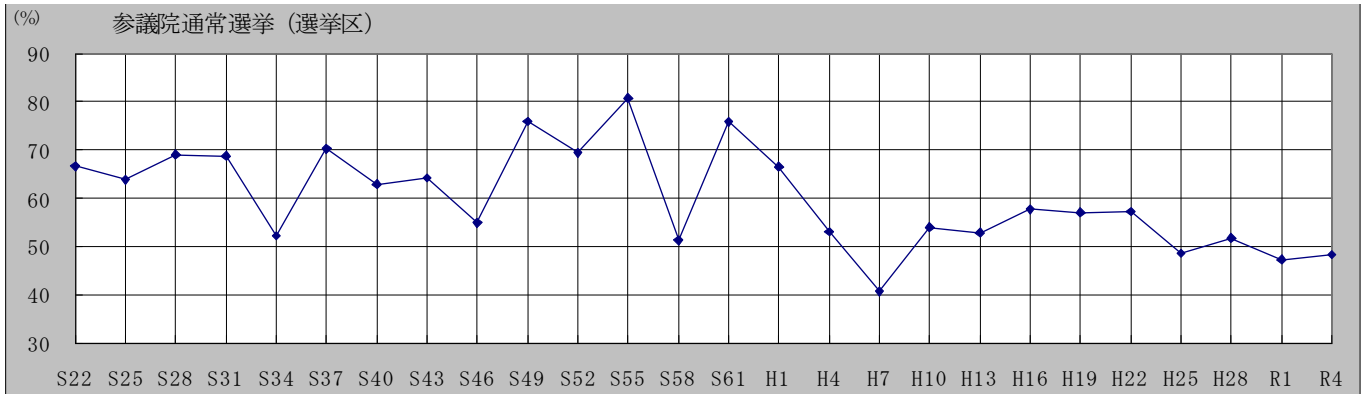
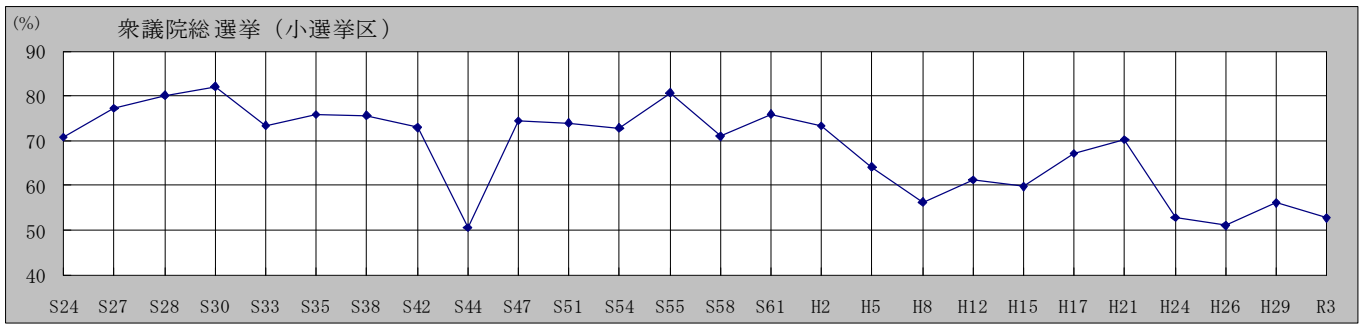
任 期	会 長	副 会 長	副 会 長
昭和41. 4. 1～昭和43. 3. 31	武 田 三 一	金 子 直 秀	老久保 小夜子
昭和43. 4. 1～昭和45. 3. 31	石 崎 忠 夫	金 子 直 秀	老久保 小夜子
昭和45. 4. 1～昭和47. 3. 31	石 崎 忠 夫	金 子 直 秀 (昭和45. 5. 13死亡) 五十嵐 利 也 (昭和45. 5. 14～)	老久保 小夜子
昭和47. 5. 10～昭和49. 3. 31	五十嵐 利 也	後 藤 憲太郎	老久保 小夜子
昭和49. 4. 1～昭和51. 3. 31	五十嵐 利 也	安 達 盛 義	老久保 小夜子
昭和51. 4. 1～昭和53. 3. 31	五十嵐 利 也	石 崎 忠 夫	老久保 小夜子
昭和53. 4. 1～昭和55. 3. 31	五十嵐 利 也	安 達 盛 義	白 石 知 恵 子
昭和55. 4. 1～昭和57. 3. 31	大 森 栄	今 村 きみえ	高 橋 やす子
昭和57. 4. 1～昭和59. 6. 24	大 森 栄	畠 テルエ	白 石 知 恵 子
昭和59. 6. 25～昭和61. 6. 24	大 森 栄	畠 テルエ	林 一 雄 (昭和59. 10. 14まで)
昭和61. 6. 25～昭和63. 6. 24	大 森 栄	畠 テルエ	荒屋敷 敏 明
昭和63. 6. 25～平成 2. 6. 24	大 森 栄	畠 テルエ	荒屋敷 敏 明
平成 2. 6. 25～平成 4. 6. 24	大 森 栄	畠 テルエ	荒屋敷 敏 明
平成 4. 6. 25～平成 6. 6. 24	大 森 栄	畠 テルエ	荒屋敷 敏 明 (平成4. 10. 14まで)
平成 6. 6. 25～平成 8. 6. 24	横 田 利 夫	畠 テルエ	大 西 和 吉
平成 8. 6. 25～平成10. 6. 24	横 田 利 夫	畠 テルエ	大 西 和 吉
平成10. 6. 25～平成12. 7. 25	横 田 利 夫	番 浦 房 枝	大 西 和 吉
平成12. 7. 26～平成14. 7. 10	中 川 武 雄	番 浦 房 枝	大 西 和 吉
平成14. 7. 11～平成16. 8. 11	中 川 武 雄	浦 木 ユ キ	大 西 和 吉
平成16. 8. 12～平成20. 8. 22	樋 口 信 一	奈 良 房 子	岡 下 文 一
平成20. 8. 23～平成22. 9. 13	酒 井 秀 雄 (平成21. 9. 23死亡)	岡 下 文 一	長谷川 淳 子
平成22. 9. 14～平成24. 8. 27	関 一 男	岡 下 文 一	長谷川 淳 子
平成24. 8. 28～平成26. 8. 25	関 一 男	岡 下 文 一	長谷川 淳 子
平成26. 8. 26～平成28. 8. 22	石 坂 辰 義	岡 下 文 一	長谷川 淳 子
平成28. 8. 23～平成30. 8. 28	石 坂 辰 義	岡 下 文 一	長谷川 淳 子
平成30. 8. 29～令和 2. 7. 14	井 上 静 幸	岡 下 文 一	谷 澄 江
令和 2. 7. 15～令和 4. 8. 31	佐々木 和 雄	岡 下 文 一	谷 澄 江
令和 4. 9. 1～	石 塚 英 俱	葛 西 輝 昭	谷 澄 江

3 旭川市明るい選挙推進協議会委員名簿

(令和4年9月1日現在)

役 職	氏 名	機関・団体名
会 長	石 塚 英 俱	旭川市市民委員会連絡協議会
副会長	葛 西 輝 昭	旭川市市民委員会連絡協議会
副会長	谷 澄 江	旭川市市民委員会連絡協議会 女性部会
理 事	山 内 和 夫	旭川市市民委員会連絡協議会
理 事	篠 原 リツ子	旭川市市民委員会連絡協議会 女性部会
理 事	福 井 芳 子	旭川市市民委員会連絡協議会 女性部会
理 事	船 戸 悦 子	旭川市市民委員会連絡協議会 女性部会
理 事	本 田 哲 嗣	旭川市教育委員会
理 事	鈴 木 信 人	旭川市社会教育委員会議
理 事	菅 原 達 朗	旭川市P T A連合会
理 事	千 葉 昌 之	旭川市小学校長会
理 事	鈴 木 洋 伸	旭川市中学校長会
理 事	鈴 木 秀 雄	旭川市老人クラブ連合会
理 事	山 田 隼 人	旭川青年会議所
理 事	遠 藤 正 雄	旭川市明るい選挙推進員
委 員	中 村 幸 彦	旭川市市民委員会連絡協議会
委 員	今 村 和 弘	旭川市市民委員会連絡協議会
委 員	藍 原 みどり	旭川市市民委員会連絡協議会 女性部会
委 員	戸 沢 ゆかり	旭川市市民委員会連絡協議会 女性部会
委 員	高 木 美江子	旭川市市民委員会連絡協議会 女性部会
委 員	藤 野 スジエ	旭川市市民委員会連絡協議会 女性部会
委 員	河 端 裕 子	旭川市市民委員会連絡協議会 女性部会
委 員	貝 沼 絵 美	旭川市P T A連合会
委 員	大 垣 瑞 恵	旭川市小学校長会
委 員	林 真千子	旭川市中学校長会
委 員	松 浦 安 明	旭川市老人クラブ連合会
委 員	野 村 晋 也	旭川青年会議所
委 員	青 木 敬 芳	旭川市明るい選挙推進員
委 員	小 岩 敏 春	旭川市明るい選挙推進員
委 員	二階堂 功	旭川市明るい選挙推進員

※本市における投票率の推移



旭川市選挙管理委員会

委員長 白井 暢 明
職務代理者 田中 征夫
委員 須藤 憲子
委員 八重樫 和裕

事務局

事務局長 樽井 里美
次長 坂谷内 彰
主幹 蛭名 英城
副主幹 吉川 修一
副主幹 橋爪 直哉
副主幹 中谷 智哉
主査 高橋 純一
主任 鈴木 駿介

選挙の記録

令和5（2023）年10月1日 編集

編集 旭川市選挙管理委員会
旭川市7条通10丁目2190番地
旭川市第二庁舎6階
電話 0166-25-6513（直通）