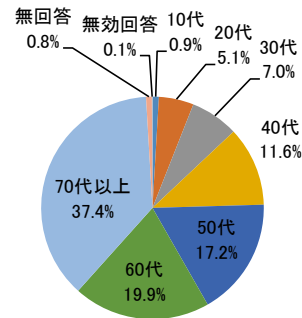


旭川市みどりの市民アンケート【中間報告】（10月20日時点）

■基礎データ

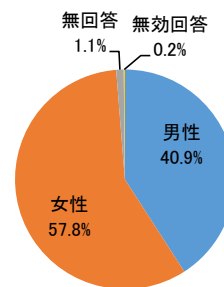
あなたの年代はどれですか？（平成26年4月1日現在）

	(人)	(割合)
10代	11	0.9%
20代	60	5.1%
30代	83	7.0%
40代	137	11.6%
50代	204	17.2%
60代	236	19.9%
70代以上	444	37.4%
無回答	10	0.8%
無効回答	1	0.1%
合 計	1,186	100.0%



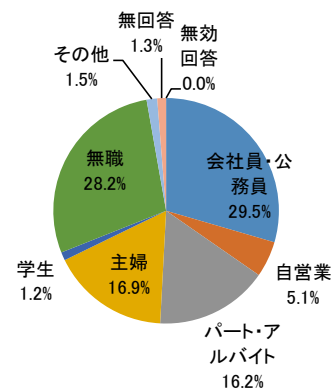
あなたの性別はどちらですか？

	(人)	(割合)
男性	485	40.9%
女性	686	57.8%
無回答	13	1.1%
無効回答	2	0.2%
合 計	1,186	100.0%



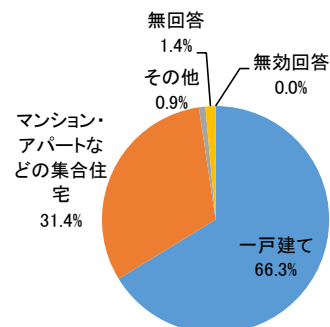
あなたのお仕事はどれに当たりますか？

	(人)	(割合)
会社員・公務員	350	29.5%
自営業	61	5.1%
パート・アルバイト	192	16.2%
主婦	201	16.9%
学生	14	1.2%
無職	335	28.2%
その他	18	1.5%
無回答	15	1.3%
無効回答	0	0.0%
合 計	1,186	100.0%



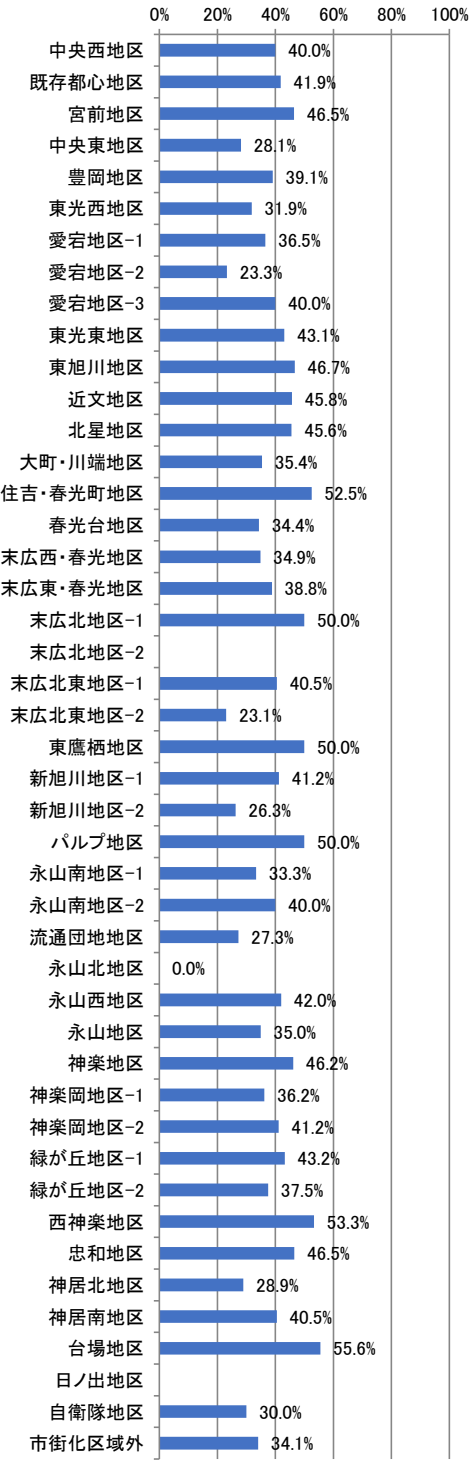
あなたのお住まいはどのような形態ですか？

	(人)	(割合)
一戸建て	786	66.3%
マンション・アパートなどの集合住宅	372	31.4%
その他	11	0.9%
無回答	17	1.4%
無効回答	0	0.0%
合 計	1,186	100.0%



あなたのお住まいの地区は？

	(人)	(割合)	(送付人数)
中央西地区	24	40.0%	60
既存都心地区	54	41.9%	129
宮前地区	33	46.5%	71
中央東地区	18	28.1%	64
豊岡地区	43	39.1%	110
東光西地区	44	31.9%	138
愛宕地区-1	42	36.5%	115
愛宕地区-2	14	23.3%	60
愛宕地区-3	12	40.0%	30
東光東地区	75	43.1%	174
東旭川地区	28	46.7%	60
近文地区	27	45.8%	59
北星地区	57	45.6%	125
大町・川端地区	34	35.4%	96
住吉・春光町地区	31	52.5%	59
春光台地区	33	34.4%	96
末広西・春光地区	30	34.9%	86
末広東・春光地区	26	38.8%	67
末広北地区-1	37	50.0%	74
末広北地区-2	0		0
末広北東地区-1	45	40.5%	111
末広北東地区-2	3	23.1%	13
東鷹栖地区	10	50.0%	20
新旭川地区-1	40	41.2%	97
新旭川地区-2	5	26.3%	19
バルブ地区	3	50.0%	6
永山南地区-1	21	33.3%	63
永山南地区-2	2	40.0%	5
流通団地地区	3	27.3%	11
永山北地区	0	0.0%	9
永山西地区	55	42.0%	131
永山地区	49	35.0%	140
神楽地区	36	46.2%	78
神楽岡地区-1	25	36.2%	69
神楽岡地区-2	21	41.2%	51
緑が丘地区-1	51	43.2%	118
緑が丘地区-2	3	37.5%	8
西神楽地区	8	53.3%	15
忠和地区	47	46.5%	101
神居北地区	22	28.9%	76
神居南地区	32	40.5%	79
台場地区	5	55.6%	9
日ノ出地区	0		0
自衛隊地区	3	30.0%	10
市街化区域外	30	34.1%	88
無回答	5		
合 計	1,186	39.5%	3,000

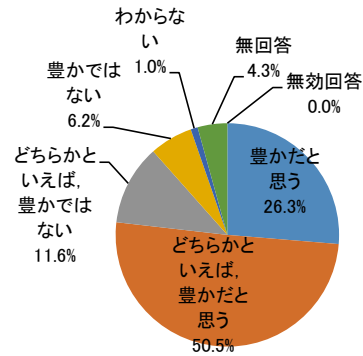


質問1-1 あなたは、お住まいのまわりのみどりについて、どのような感想をお持ちですか。

(1)あなたは、住まいのまわりが、みどり豊かだと思いますか。

単数回答

	(人)	(割合)	(人数合計)	(割合合計)
豊かだと思う	312	26.3%	911	76.8%
どちらかといえば、豊かだと思う	599	50.5%		
どちらかといえば、豊かではない	138	11.6%	212	17.9%
豊かではない	74	6.2%		
わからない	12	1.0%		
無回答	51	4.3%		
無効回答	0	0.0%		
合計	1,186	100.0%		

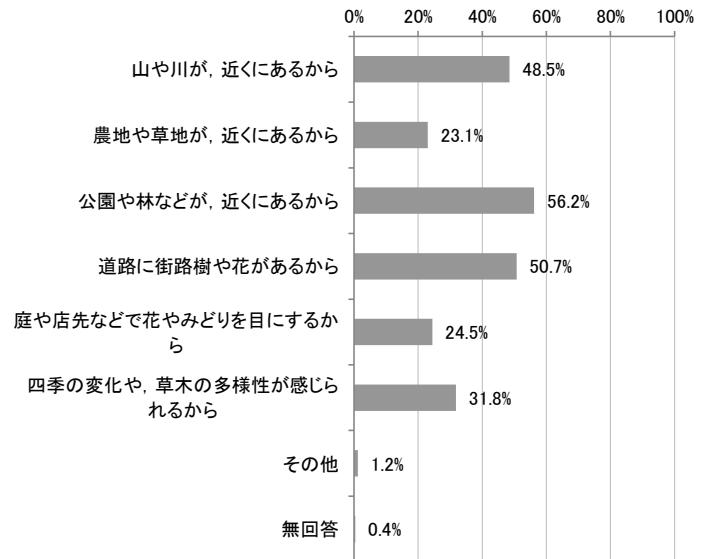


	(人)	(割合)
身近な地域においてみどりが豊かであると感じている市民の割合	911	76.8%

(2)上の(1)の項目で、「1 豊かだと思う」「2 どちらかといえば、豊かだと思う」を選んだ方にお聞きします。
みどり豊かだと思う理由は何ですか。

複数回答 (1)が1or2

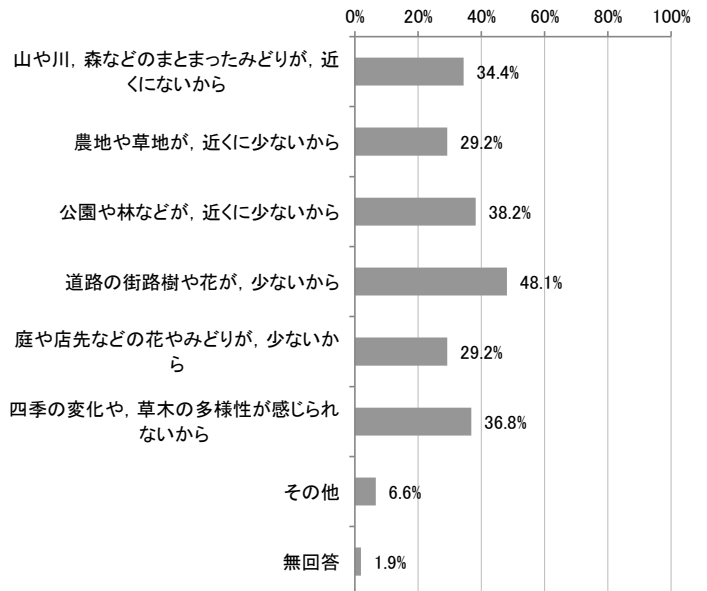
	(回答数)	(割合)
山や川が、近くにあるから	442	48.5%
農地や草地在、近くにあるから	210	23.1%
公園や林などが、近くにあるから	512	56.2%
道路に街路樹や花があるから	462	50.7%
庭や店先などで花やみどりを目にするから	223	24.5%
四季の変化や、草木の多様性が感じられるから	290	31.8%
その他	11	1.2%
無回答	4	0.4%
回答者数	911	236.4%



(3)上の(1)の項目で、「3 どちらかといえば、豊かではない」「4 豊かではない」を選んだ方にお聞きします。
みどり豊かではない理由は何ですか。

複数回答 (1)が3or4

	(回答数)	(割合)
山や川、森などのまとまったみどりが、近くにないから	73	34.4%
農地や草地在、近くに少ないから	62	29.2%
公園や林などが、近くに少ないから	81	38.2%
道路の街路樹や花が、少ないから	102	48.1%
庭や店先などの花やみどりが、少ないから	62	29.2%
四季の変化や、草木の多様性が感じられないから	78	36.8%
その他	14	6.6%
無回答	4	1.9%
回答者数	212	224.5%

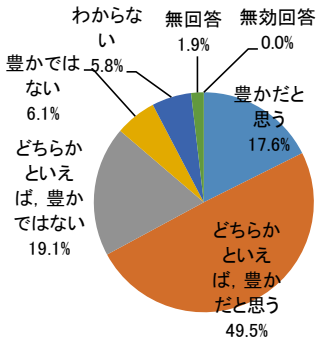


質問1-2 あなたは、都心(買物公園や旭川駅周辺)のみどりについて、どのような感想をお持ちですか

(1)あなたは、都心(買物公園や旭川駅周辺)が、みどり豊かだと思いますか。

単数回答

	(人)	(割合)	(人数合計)	(割合合計)
豊かだと思う	209	17.6%	796	67.1%
どちらかといえば、豊かだと思う	587	49.5%		
どちらかといえば、豊かではない	227	19.1%		
豊かではない	72	6.1%	299	25.2%
わからない	69	5.8%		
無回答	22	1.9%		
無効回答	0	0.0%		
合計	1,186	100.0%		

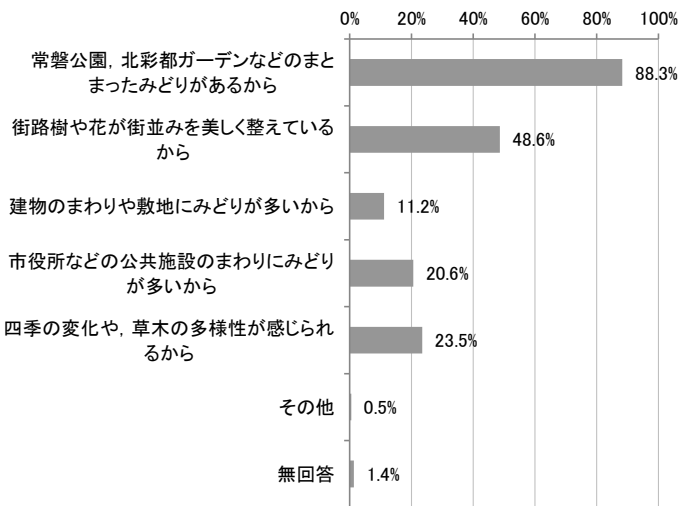


	(人)	(割合)
都心部がみどり豊かであると感じている市民の割合	796	67.1%

(2)上の(1)の項目で、「1 豊かだと思う」「2 どちらかといえば、豊かだと思う」を選んだ方にお聞きします。
みどり豊かだと思う理由は何ですか。

複数回答 (1)が1or2

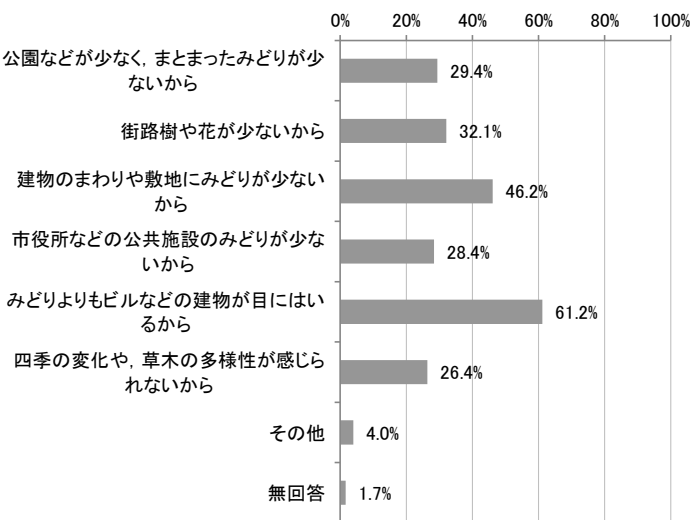
	(回答数)	(割合)
常磐公園、北彩都ガーデンなどのまとまったみどりがあるから	703	88.3%
街路樹や花が街並みを美しく整えているから	387	48.6%
建物のまわりや敷地にみどりが多いから	89	11.2%
市役所などの公共施設のまわりにみどりが多いから	164	20.6%
四季の変化や、草木の多様性が感じられるから	187	23.5%
その他	4	0.5%
無回答	11	1.4%
回答者数	796	194.1%



(3)上の(1)の項目で、「3 どちらかといえば、豊かではない」「4 豊かではない」を選んだ方にお聞きします。
みどり豊かではない理由は何ですか。

複数回答 (1)が3or4

	(回答数)	(割合)
公園などが少なく、まとまったみどりが少ないから	88	29.4%
街路樹や花が少ないから	96	32.1%
建物のまわりや敷地にみどりが少ないから	138	46.2%
市役所などの公共施設のみどりが少ないから	85	28.4%
みどりよりもビルなどの建物が目にはいるから	183	61.2%
四季の変化や、草木の多様性が感じられないから	79	26.4%
その他	12	4.0%
無回答	5	1.7%
回答者数	299	229.4%



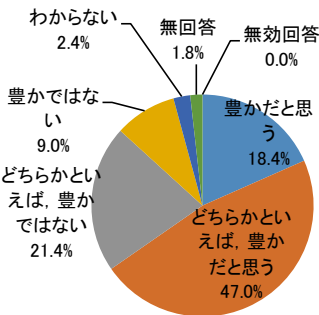
質問1-3 あなたは、お住まいのまわりの道路やよく通る道路のみどりについて、
どのような感想をお持ちですか。

(1)あなたは、お住まいのまわりの道路が、みどり豊かだと思いますか。

単数回答

	(人)	(割合)	(人数合計)	(割合合計)
豊かだと思う	218	18.4%	775	65.3%
どちらかといえば、豊かだと思う	557	47.0%		
どちらかといえば、豊かではない	254	21.4%	361	30.4%
豊かではない	107	9.0%		
わからない	29	2.4%		
無回答	21	1.8%		
無効回答	0	0.0%		
合計	1,186	100.0%		

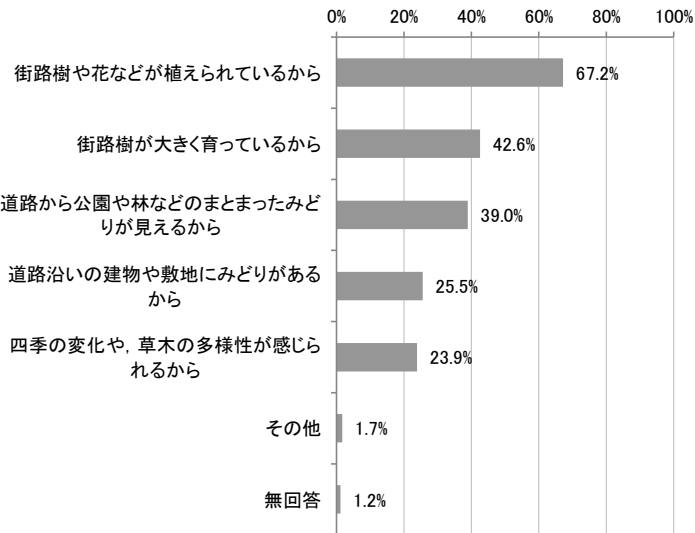
	(人)	(割合)
街路樹や道路景観の満足度	775	65.3%



(2)上の(1)の項目で、「1 豊かだと思う」「2 どちらかといえば、豊かだと思う」を選んだ方にお聞きします。
みどり豊かだと思う理由は何ですか。

複数回答 (1)が1or2

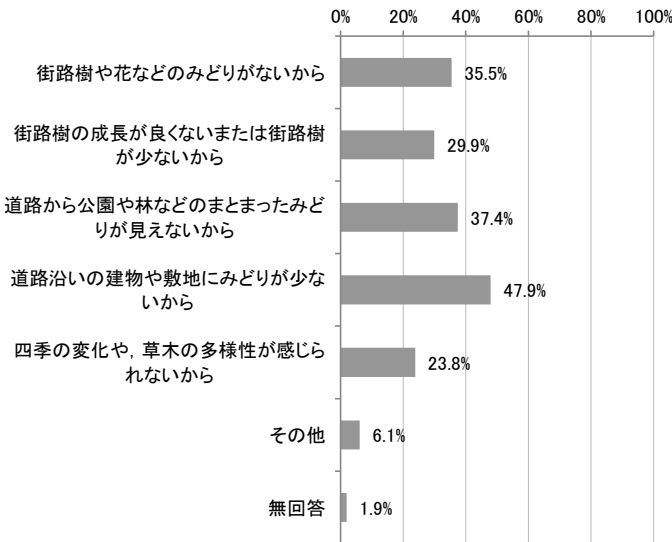
	(回答数)	(割合)
街路樹や花などが植えられているから	521	67.2%
街路樹が大きく育っているから	330	42.6%
道路から公園や林などのまとまったみどりが見えるから	302	39.0%
道路沿いの建物や敷地にみどりがあるから	198	25.5%
四季の変化や、草木の多様性が感じられるから	185	23.9%
その他	13	1.7%
無回答	9	1.2%
回答者数	775	201.0%



(3)上の(1)の項目で、「3 どちらかといえば、豊かではない」「4 豊かではない」を選んだ方にお聞きします。
みどり豊かではない理由は何ですか。

複数回答 (1)が3or4

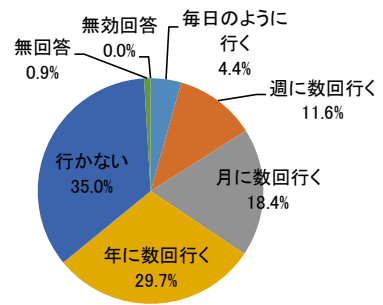
	(回答数)	(割合)
街路樹や花などのみどりが少ないから	128	35.5%
街路樹の成長が良くないまたは街路樹が少ないから	108	29.9%
道路から公園や林などのまとまったみどりが見えないから	135	37.4%
道路沿いの建物や敷地にみどりが少ないから	173	47.9%
四季の変化や、草木の多様性が感じられないから	86	23.8%
その他	22	6.1%
無回答	7	1.9%
回答者数	361	182.5%



質問2-1 あなたは、身近な公園にどれくらい行きますか。

単数回答

	(人)	(割合)
毎日のように行く	52	4.4%
週に数回行く	138	11.6%
月に数回行く	218	18.4%
年に数回行く	352	29.7%
行かない	415	35.0%
無回答	11	0.9%
無効回答	0	0.0%
合計	1,186	100.0%

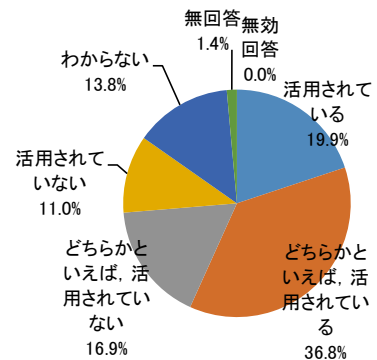


質問2-2 あなたは、身近な公園に対してどのような感想や考えをお持ちですか。

(1) 身近な公園は、普段からみなさんの交流の場、遊び場などとして活用されていると思いますか。

単数回答

	(人)	(割合)	(人数合計)	(割合合計)
活用されている	236	19.9%	673	56.7%
どちらかといえば、活用されている	437	36.8%		
どちらかといえば、活用されていない	201	16.9%	332	28.0%
活用されていない	131	11.0%		
わからない	164	13.8%		
無回答	17	1.4%		
無効回答	0	0.0%		
合計	1,186	100.0%		

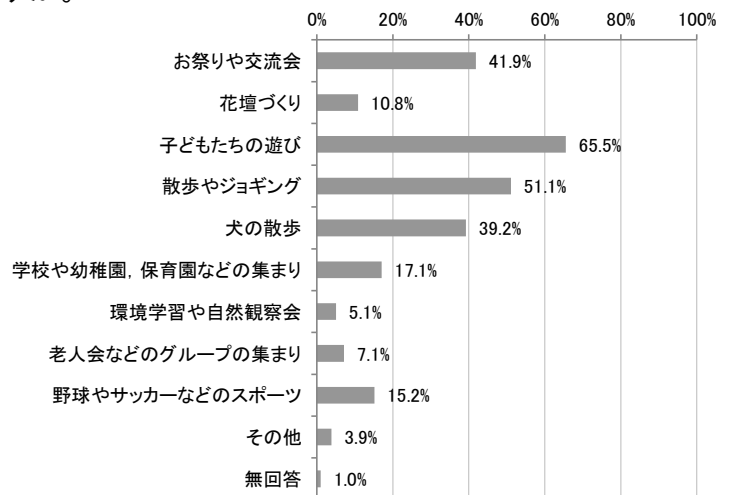


	(人)	(割合)
公園の利用率	673	56.7%

(2) 上の(1)の項目で、「1 活用されている」「2 どちらかといえば、活用されている」を選んだ方にお聞きします。
身近な公園は、普段どのように活用されていますか。

複数回答 (1)が1or2

	(回答数)	(割合)
お祭りや交流会	282	41.9%
花壇づくり	73	10.8%
子どもたちの遊び	441	65.5%
散歩やジョギング	344	51.1%
犬の散歩	264	39.2%
学校や幼稚園、保育園などの集まり	115	17.1%
環境学習や自然観察会	34	5.1%
老人会などのグループの集まり	48	7.1%
野球やサッカーなどのスポーツ	102	15.2%
その他	26	3.9%
無回答	7	1.0%
回答者数	673	257.9%

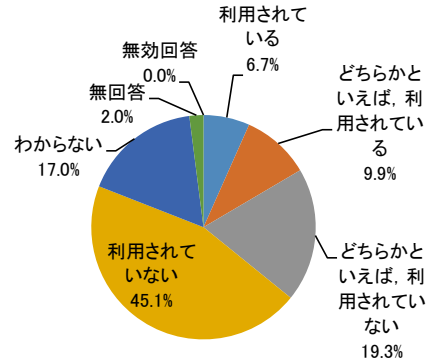


(3) 身近な公園は、冬も利用されていると思いますか。

単数回答

	(人)	(割合)	(人数合計)	(割合合計)
利用されている	79	6.7%	196	16.5%
どちらかといえば、利用されている	117	9.9%		
どちらかといえば、利用されていない	229	19.3%	764	64.4%
利用されていない	535	45.1%		
わからない	202	17.0%		
無回答	24	2.0%		
無効回答	0	0.0%		
合計	1,186	100.0%		

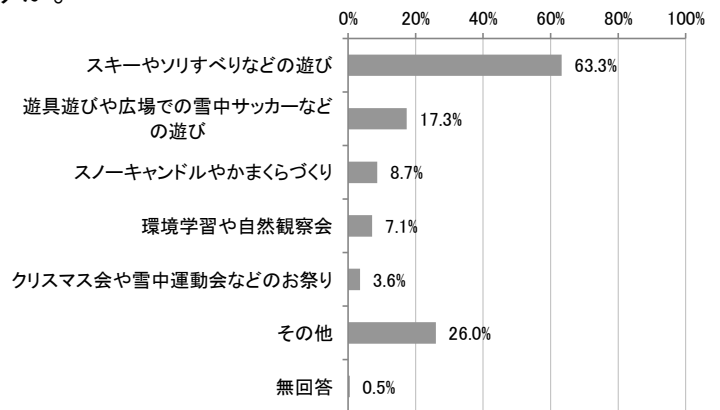
	(人)	(割合)
公園の冬季間の活用率	196	16.5%



(4) 上の(3)の項目で、「1 利用されている」「2 どちらかといえば、利用されている」を選んだ方にお聞きします。
身近な公園は、冬はどのように利用されていますか。

複数回答 (3)が1or2

	(回答数)	(割合)
スキーやソリすべりなどの遊び	124	63.3%
遊具遊びや広場での雪中サッカーなどの遊び	34	17.3%
スノーキャンドルやかまくらづくり	17	8.7%
環境学習や自然観察会	14	7.1%
クリスマス会や雪中運動会などのお祭り	7	3.6%
その他	51	26.0%
無回答	1	0.5%
回答者数	196	126.5%



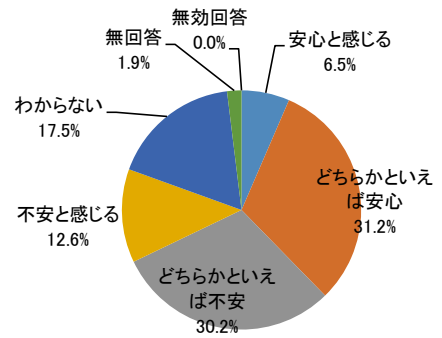
質問2-3 あなたは、公園の安全・安心について、どのような感想や考えをお持ちですか。

(1) あなたは公園が防犯などにおいて、安全で、安心できる場所だと感じていますか。

単数回答

	(人)	(割合)	(人数合計)	(割合合計)
安心と感じる	77	6.5%	447	37.7%
どちらかといえば安心	370	31.2%		
どちらかといえば不安	358	30.2%	508	42.8%
不安と感じる	150	12.6%		
わからない	208	17.5%		
無回答	23	1.9%		
無効回答	0	0.0%		
合計	1,186	100.0%		

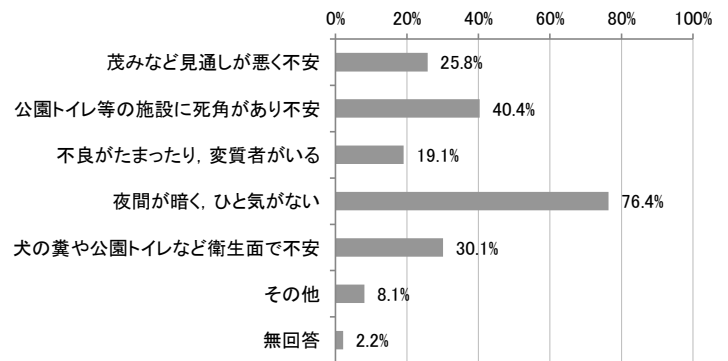
	(人)	(割合)
公園への安心度	447	37.7%



(2) 上の(1)の項目で、「3 どちらかといえば不安」「4 不安と感じる」を選んだ方にお聞きします。

複数回答 (3)が3or4

	(回答数)	(割合)
茂みなど見通しが悪く不安	131	25.8%
公園トイレ等の施設に死角があり不安	205	40.4%
不良がたまったり、変質者がいる	97	19.1%
夜間が暗く、ひと気がない	388	76.4%
犬の糞や公園トイレなど衛生面で不安	153	30.1%
その他	41	8.1%
無回答	11	2.2%
回答者数	508	202.0%

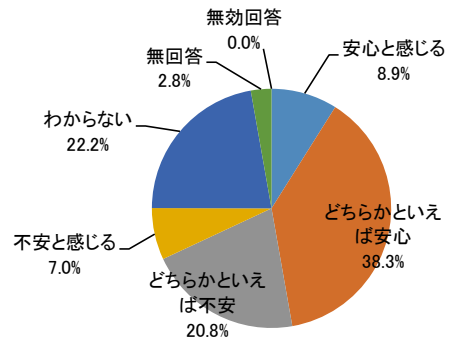


(3) あなたは、公園の施設について、安全で安心できると感じていますか。

単数回答

	(人)	(割合)	(人数合計)	(割合合計)
安心と感じる	106	8.9%	560	47.2%
どちらかといえば安心	454	38.3%		
どちらかといえば不安	247	20.8%	330	27.8%
不安と感じる	83	7.0%		
わからない	263	22.2%		
無回答	33	2.8%		
無効回答	0	0.0%		
合計	1,186	100.0%		

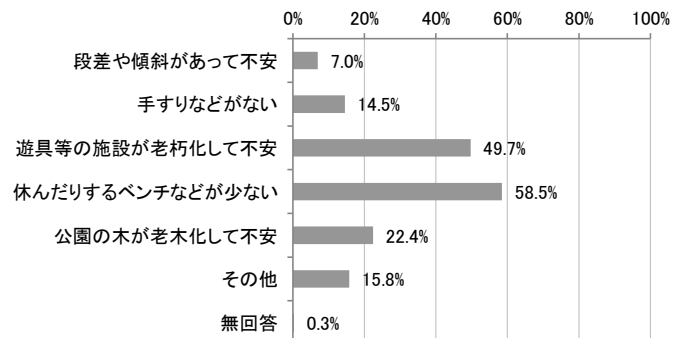
	(人)	(割合)
公園への安心度	560	47.2%



(4) 上の(3)の項目で、「3 どちらかといえば不安」「4 不安と感じる」を選んだ方にお聞きします。

複数回答 (3)が3or4

	(回答数)	(割合)
段差や傾斜があつて不安	23	7.0%
手すりなどが無い	48	14.5%
遊具等の施設が老朽化して不安	164	49.7%
休んだりするベンチなどが少ない	193	58.5%
公園の木が老木化して不安	74	22.4%
その他	52	15.8%
無回答	1	0.3%
回答者数	330	168.2%

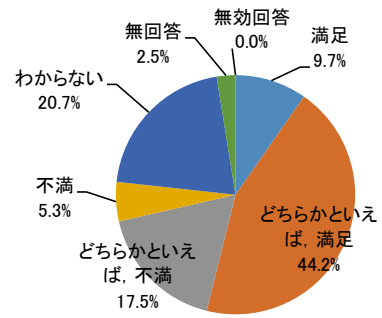


質問2-4 あなたは、身近な公園に対して総合的に満足していますか。

(1) あなたは、身近な公園に対して、総合的に満足していますか。

単数回答

	(人)	(割合)	(人数合計)	(割合合計)
満足	115	9.7%	639	53.9%
どちらかといえば、満足	524	44.2%		
どちらかといえば、不満	208	17.5%	271	22.8%
不満	63	5.3%		
わからない	246	20.7%		
無回答	30	2.5%		
無効回答	0	0.0%		
合計	1,186	100.0%		



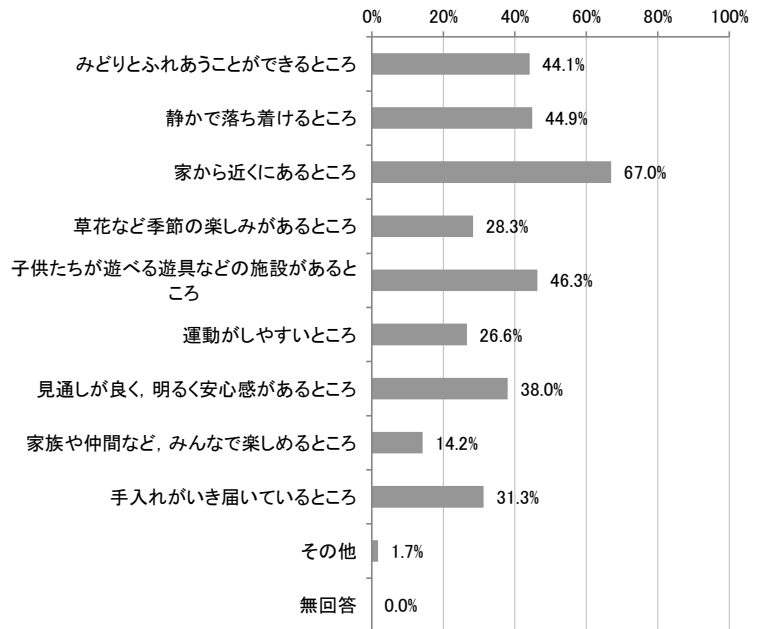
	(人)	(割合)
身近な公園の総合的な満足度	639	53.9%

(2) 上の(1)の項目で「1 満足」「2 どちらかといえば、満足」を選んだ方にお聞きします。

どんなところが満足ですか。

複数回答 (3)が1or2

	(回答数)	(割合)
みどりとふれあうことができるところ	282	44.1%
静かで落ち着けるところ	287	44.9%
家から近くにあるところ	428	67.0%
草花など季節の楽しみがあるところ	181	28.3%
子供たちが遊べる遊具などの施設があるところ	296	46.3%
運動がしやすいところ	170	26.6%
見通しが良く、明るく安心感があるところ	243	38.0%
家族や仲間など、みんなで楽しめるところ	91	14.2%
手入れがいき届いているところ	200	31.3%
その他	11	1.7%
無回答	0	0.0%
回答者数	639	342.6%

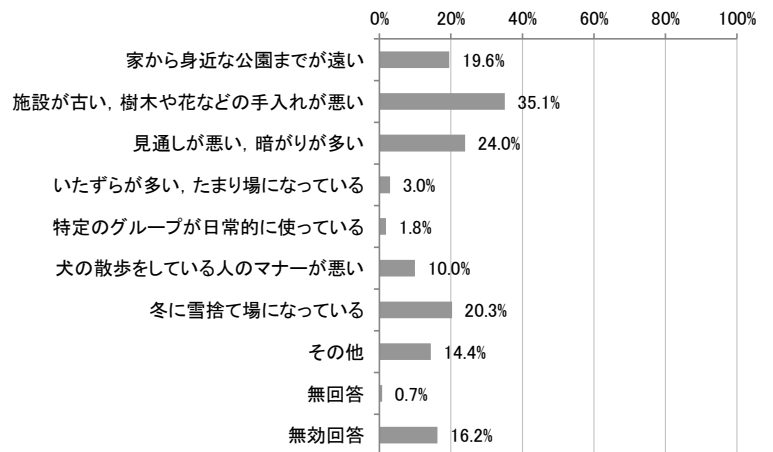


(3) 上の(1)の項目で「3 どちらかといえば、不満」「4 不満」を選んだ方にお聞きします。

不満の理由はどんなことですか

2つまで回答 (3)が3or4

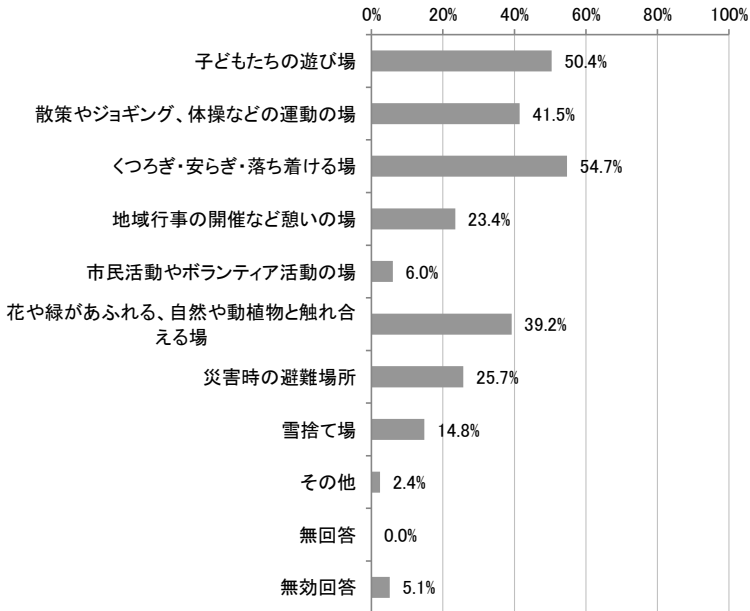
	(回答数)	(割合)
家から身近な公園までが遠い	53	19.6%
施設が古い、樹木や花などの手入れが悪い	95	35.1%
見通しが悪い、暗がりが多い	65	24.0%
いたずらが多い、たまり場になっている	8	3.0%
特定のグループが日常的に使っている	5	1.8%
犬の散歩をしている人のマナーが悪い	27	10.0%
冬に雪捨て場になっている	55	20.3%
その他	39	14.4%
無回答	2	0.7%
無効回答	44	16.2%
回答者数	271	145.0%



(4)あなたは、身近な公園が、どのような場所であれば、「使いたい」、「遊ばせたい」と思いますか。

3つまで回答

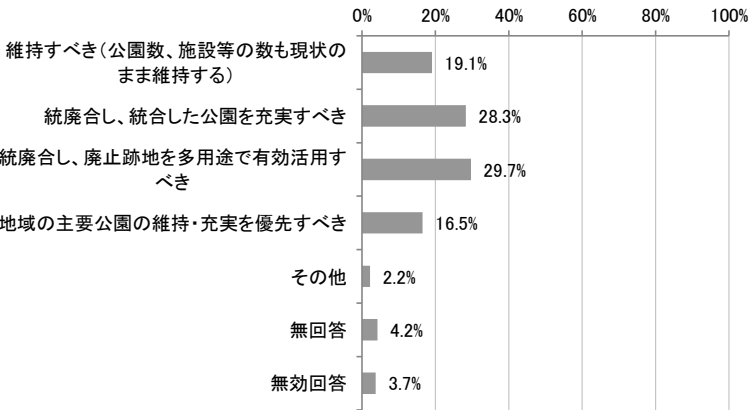
	(回答数)	(割合)
子どもたちの遊び場	598	50.4%
散策やジョギング、体操などの運動の場	492	41.5%
くつろぎ・安らぎ・落ち着ける場	649	54.7%
地域行事の開催など憩いの場	278	23.4%
市民活動やボランティア活動の場	71	6.0%
花や緑があふれる、自然や動植物と触れ合える場	465	39.2%
災害時の避難場所	305	25.7%
雪捨て場	176	14.8%
その他	29	2.4%
無回答	0	0.0%
無効回答	61	5.1%
回答者数	1,186	263.4%



(5)本市には647箇所の公園が整備されていますが、施設の老朽化や利用者ニーズの多様化、少子高齢化の進行等、そうした社会情勢の変化に合わせ、公園を見直していくが必要になってきています。また本市の財政状況から、すべての公園をこれまでと同じように維持していくことが難しくなっています。こうした状況を考えたとき、利用頻度の低い公園や市民の利用ニーズに合っていない公園の今後の整備について、どのように取り組んでいくことがよいと思いますか。

1つまで回答

	(回答数)	(割合)
維持すべき(公園数、施設等の数も現状のまま維持する)	226	19.1%
統廃合し、統合した公園を充実すべき	336	28.3%
統廃合し、廃止跡地を多用途で有効活用すべき	352	29.7%
地域の主要公園の維持・充実を優先すべき	196	16.5%
その他	26	2.2%
無回答	50	4.2%
無効回答	44	3.7%
回答者数	1,186	103.7%

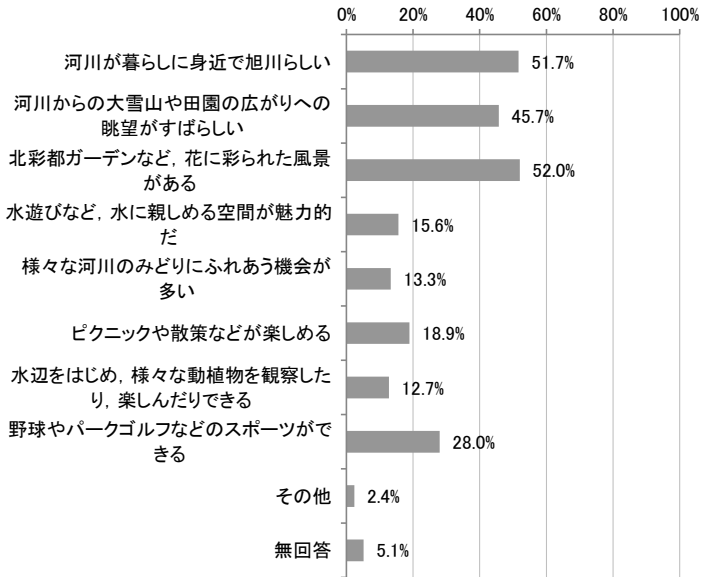


質問3-1 旭川の河川について、どのような感想をお持ちですか。

(1)旭川の河川は、どのような魅力を持っていると感じますか。

複数回答

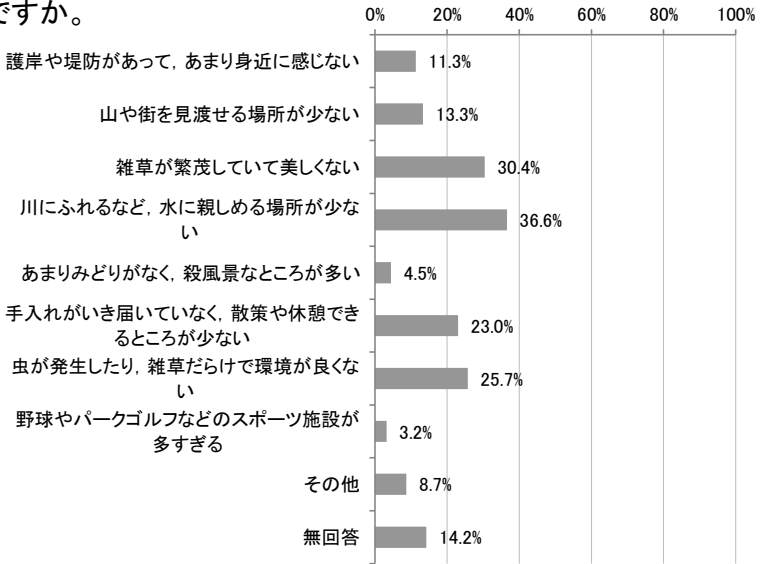
	(回答数)	(割合)
河川が暮らしに身近で旭川らしい	613	51.7%
河川からの大雪山や田園の広がりへの眺望がすばらしい	542	45.7%
北彩都ガーデンなど、花に彩られた風景がある	617	52.0%
水遊びなど、水に親しめる空間が魅力的だ	185	15.6%
様々な河川のみどりにふれあう機会が多い	158	13.3%
ピクニックや散策などが楽しめる	224	18.9%
水辺をはじめ、様々な動植物を観察したり、楽しんだりできる	151	12.7%
野球やパークゴルフなどのスポーツができる	332	28.0%
その他	28	2.4%
無回答	61	5.1%
回答者数	1,186	245.4%



(2)旭川の河川について、気になっていることは何ですか。

複数回答

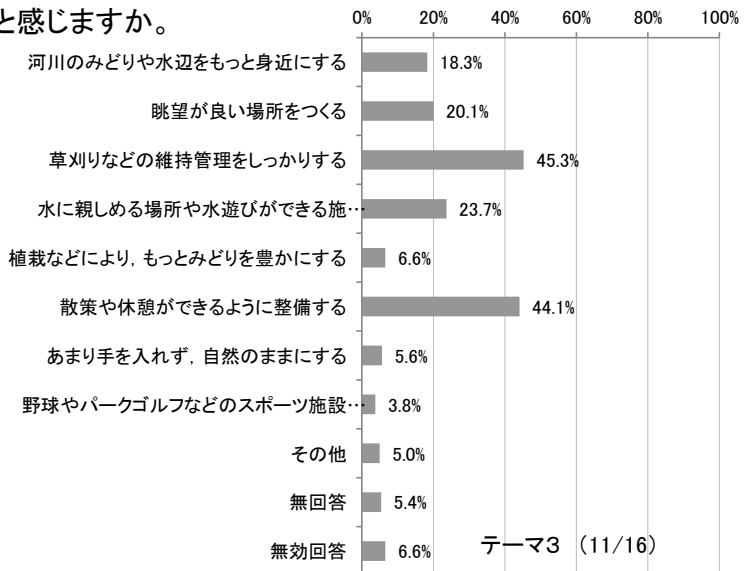
	(回答数)	(割合)
護岸や堤防があって、あまり身近に感じない	134	11.3%
山や街を見渡せる場所が少ない	158	13.3%
雑草が繁茂していて美しくない	361	30.4%
川にふれるなど、水に親しめる場所が少ない	434	36.6%
あまりみどりがなく、殺風景なところが多い	53	4.5%
手入れがいき届いていなく、散策や休憩できるところが少ない	273	23.0%
虫が発生したり、雑草だらけで環境が良くない	305	25.7%
野球やパークゴルフなどのスポーツ施設が多すぎる	38	3.2%
その他	103	8.7%
無回答	169	14.2%
回答者数	1,186	171.0%



(3)旭川の河川について今後、どのようなことが必要と感じますか。

2つまで回答

	(回答数)	(割合)
河川のみどりや水辺をもっと身近にする	217	18.3%
眺望が良い場所をつくる	238	20.1%
草刈りなどの維持管理をしっかりする	537	45.3%
水に親しめる場所や水遊びができる施設を増やす	281	23.7%
植栽などにより、もっとみどりを豊かにする	78	6.6%
散策や休憩ができるように整備する	523	44.1%
あまり手を入れず、自然のままにする	67	5.6%
野球やパークゴルフなどのスポーツ施設を充実させる	45	3.8%
その他	59	5.0%
無回答	64	5.4%
無効回答	78	6.6%
回答者数	1,186	184.4%

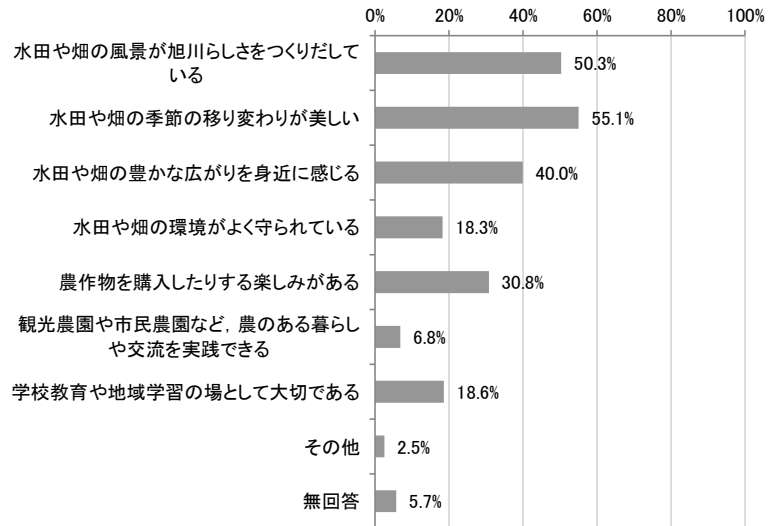


質問3-2 旭川の田園について、どのような感想をお持ちですか。

(1) 旭川の田園は、どのような魅力を持っていると感じますか。

複数回答

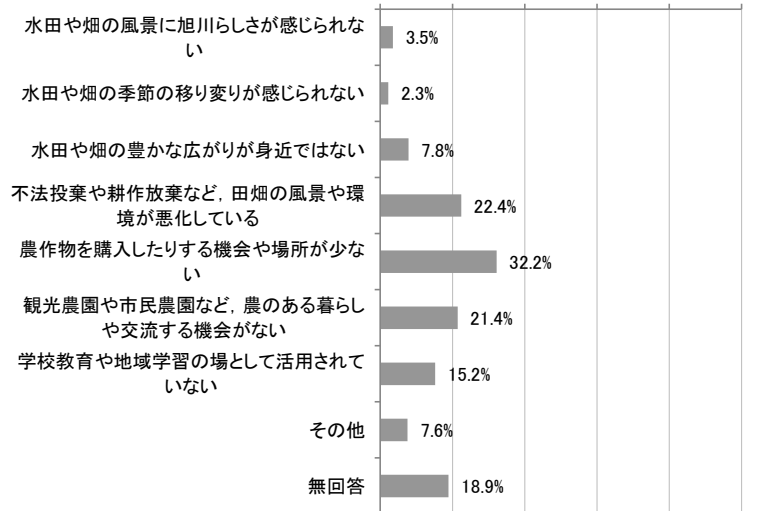
	(回答数)	(割合)
水田や畑の風景が旭川らしさをつくりだしている	597	50.3%
水田や畑の季節の移り変わりが美しい	653	55.1%
水田や畑の豊かな広がりを身近に感じる	474	40.0%
水田や畑の環境がよく守られている	217	18.3%
農作物を購入したりする楽しみがある	365	30.8%
観光農園や市民農園など、農のある暮らしや交流を実践できる	81	6.8%
学校教育や地域学習の場として大切である	221	18.6%
その他	30	2.5%
無回答	68	5.7%
回答者数	1,186	228.2%



(2) 旭川の田園について、困っていることや気になっていることは何ですか。

複数回答

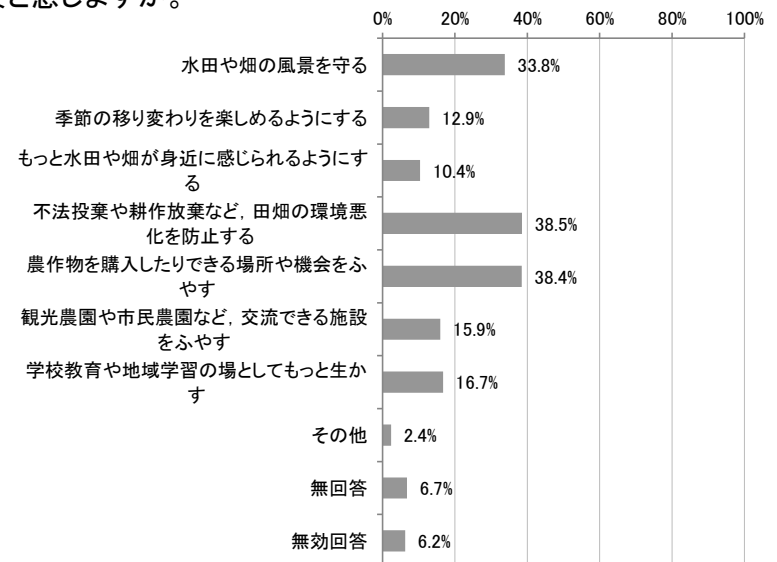
	(回答数)	(割合)
水田や畑の風景に旭川らしさを感じられない	42	3.5%
水田や畑の季節の移り変わりが感じられない	27	2.3%
水田や畑の豊かな広がりが身近ではない	93	7.8%
不法投棄や耕作放棄など、田畑の風景や環境が悪化している	266	22.4%
農作物を購入したりする機会や場所が少ない	382	32.2%
観光農園や市民農園など、農のある暮らしや交流する機会がない	254	21.4%
学校教育や地域学習の場として活用されていない	180	15.2%
その他	90	7.6%
無回答	224	18.9%
回答者数	1,186	131.4%



(3) 旭川の田園について今後、どのようなことが必要と感じますか。

2つまで回答

	(回答数)	(割合)
水田や畑の風景を守る	401	33.8%
季節の移り変わりを楽しめるようにする	153	12.9%
もっと水田や畑が身近に感じられるようにする	123	10.4%
不法投棄や耕作放棄など、田畑の環境悪化を防止する	457	38.5%
農作物を購入したりできる場所や機会をふやす	456	38.4%
観光農園や市民農園など、交流できる施設をふやす	189	15.9%
学校教育や地域学習の場としてもっと生かす	198	16.7%
その他	28	2.4%
無回答	80	6.7%
無効回答	74	6.2%
回答者数	1,186	364.1%

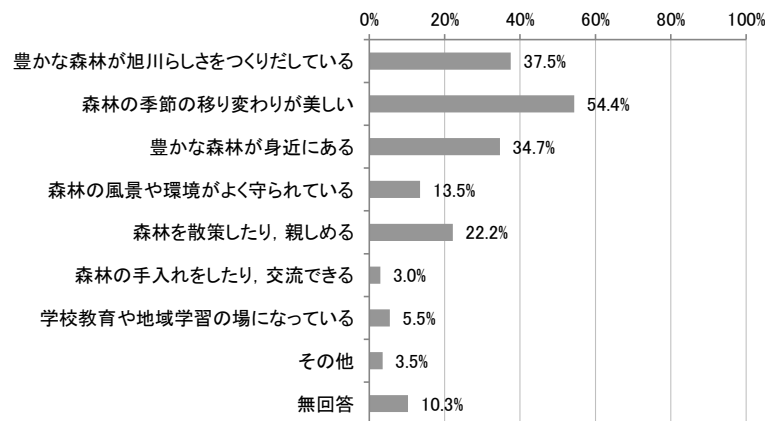


質問3-3 川の森林について、どのような感想をお持ちですか。

(1) 旭川の森林は、どのような魅力を持っていると感じますか。

複数回答

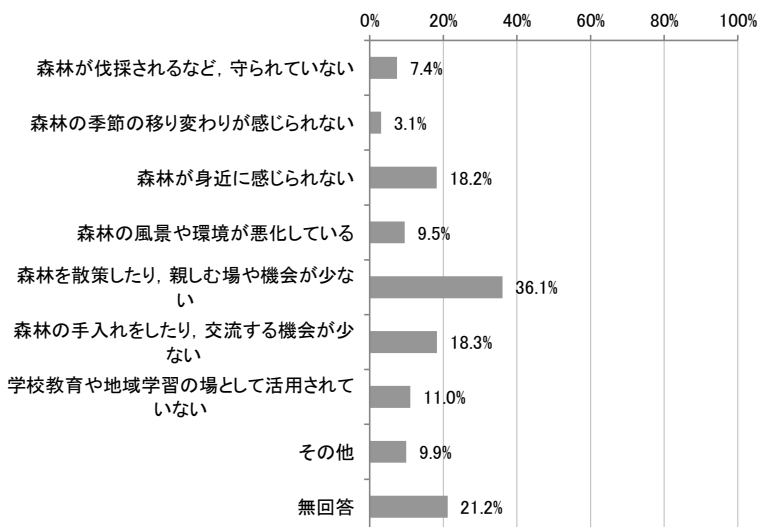
	(回答数)	(割合)
豊かな森林が旭川らしさをつくりだしている	445	37.5%
森林の季節の移り変わりが美しい	645	54.4%
豊かな森林が身近にある	411	34.7%
森林の風景や環境がよく守られている	160	13.5%
森林を散策したり、親しめる	263	22.2%
森林の手入れをしたり、交流できる	35	3.0%
学校教育や地域学習の場になっている	65	5.5%
その他	42	3.5%
無回答	122	10.3%
回答者数	1,186	184.5%



(2) 旭川の森林について、困っていることや気になっていることは何ですか。

複数回答

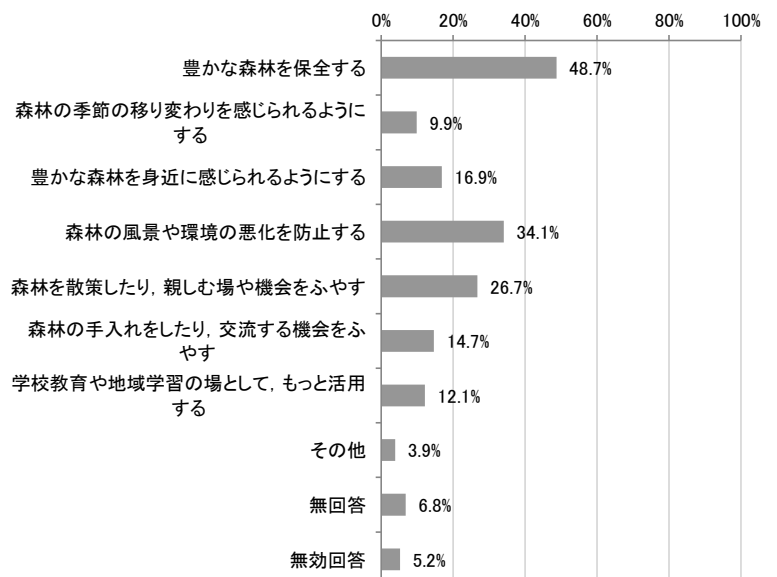
	(回答数)	(割合)
森林が伐採されるなど、守られていない	88	7.4%
森林の季節の移り変わりが感じられない	37	3.1%
森林が身近に感じられない	216	18.2%
森林の風景や環境が悪化している	113	9.5%
森林を散策したり、親しむ場や機会が少ない	428	36.1%
森林の手入れをしたり、交流する機会が少ない	217	18.3%
学校教育や地域学習の場として活用されていない	131	11.0%
その他	118	9.9%
無回答	251	21.2%
回答者数	1,186	289.5%



(3) 旭川の森林について今後、どのようなことが必要と感じますか。

2つまで回答

	(回答数)	(割合)
豊かな森林を保全する	578	48.7%
森林の季節の移り変わりを感じられるようにする	117	9.9%
豊かな森林を身近に感じられるようにする	200	16.9%
森林の風景や環境の悪化を防止する	404	34.1%
森林を散策したり、親しむ場や機会をふやす	317	26.7%
森林の手入れをしたり、交流する機会をふやす	174	14.7%
学校教育や地域学習の場として、もっと活用する	144	12.1%
その他	46	3.9%
無回答	81	6.8%
無効回答	62	5.2%
回答者数	1,186	358.0%



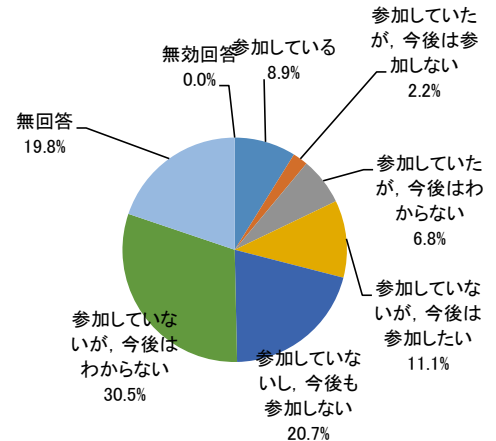
質問4-1 みどりとふれあいや関わりについてお聞きします。

(1) 公園・道路の花壇づくりやみどりの維持管理に参加していますか。

単数回答

	(人)	(割合)	(人数合計)	(割合合計)
参加している	105	8.9%	739	62.3%
参加していたが、今後は参加しない	26	2.2%		
参加していたが、今後はわからない	81	6.8%		
参加していないが、今後は参加したい	132	11.1%		
参加していないし、今後も参加しない	245	20.7%		
参加していないが、今後はわからない	362	30.5%		
無回答	235	19.8%		
無効回答	0	0.0%		
合計	1,186	100.0%		

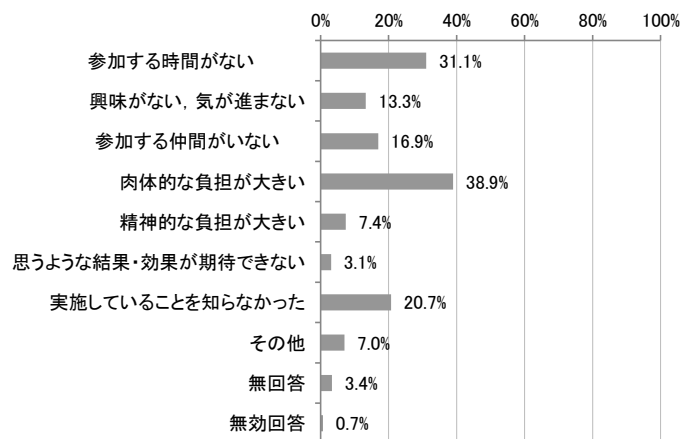
	(人)	(割合)
みどりの維持管理への参加	212	17.9%
今後について「参加しない」、または「わからない」	714	60.2%



(2) 上の(1)で、今後について「参加しない」または、「わからない」とお答えの方にお聞きします。その理由は何です

2つまで回答

	(回答数)	(割合)
参加する時間がない	222	31.1%
興味がない、気が進まない	95	13.3%
参加する仲間がいない	121	16.9%
肉体的な負担が大きい	278	38.9%
精神的な負担が大きい	53	7.4%
思うような結果・効果が期待できない	22	3.1%
実施していることを知らなかった	148	20.7%
その他	50	7.0%
無回答	24	3.4%
無効回答	5	0.7%
回答者数	714	142.6%

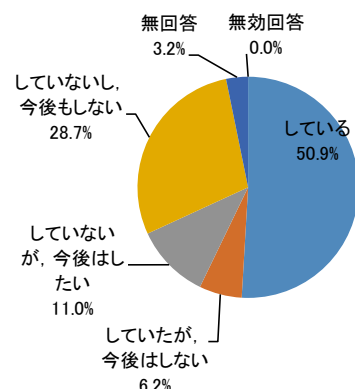


(3) 家庭菜園や庭づくり(貸農園やベランダを含む)をしていますか。

単数回答

	(人)	(割合)	(人数合計)	(割合合計)
している	604	50.9%	678	57.2%
していたが、今後はしない	74	6.2%		
していないが、今後はしたい	130	11.0%	470	39.6%
していないし、今後もしない	340	28.7%		
無回答	38	3.2%		
無効回答	0	0.0%		
合計	1,186	100.0%		

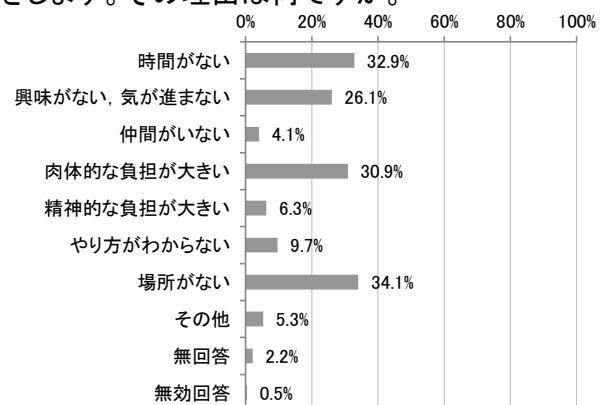
	(人)	(割合)
家庭菜園や庭づくりをした	678	57.2%
今後について「しない」	414	34.9%



(4) 上の(3)で、今後について「しない」とお答えの方にお聞きします。その理由は何ですか。

2つまで回答

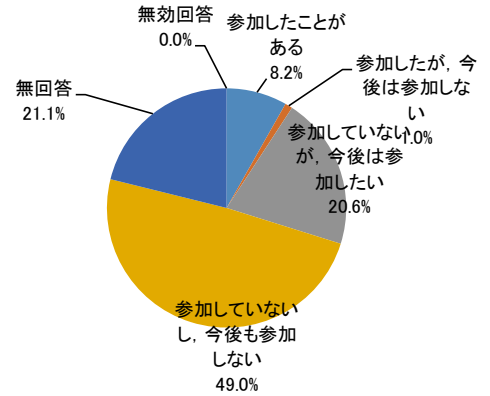
	(回答数)	(割合)
時間がない	136	32.9%
興味がない、気が進まない	108	26.1%
仲間がいない	17	4.1%
肉体的な負担が大きい	128	30.9%
精神的な負担が大きい	26	6.3%
やり方がわからない	40	9.7%
場所がない	141	34.1%
その他	22	5.3%
無回答	9	2.2%
無効回答	2	0.5%
回答者数	414	151.9%



(5) 市内で行われている花やみどり、環境についての講習会やセミナーなどに参加したことがありますか。

単数回答

	(人)	(割合)	(人数合計)	(割合合計)
参加したことがある	97	8.2%	109	9.2%
参加したが、今後は参加しない	12	1.0%		
参加していないが、今後は参加したい	244	20.6%	824	69.7%
参加していないし、今後も参加しない	580	49.0%		
無回答	250	21.1%		
無効回答	0	0.0%		
合計	1,183	100.0%		

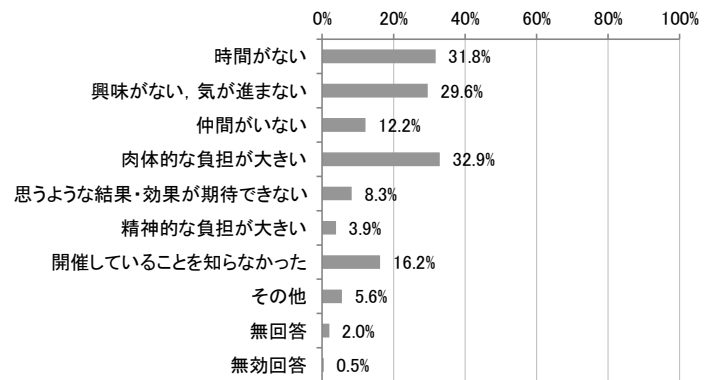


	(人)	(割合)
講習会やセミナーなどへ参加	109	9.2%
今後について「参加しない」	592	50.0%

(6) 上の(5)で、今後について「参加しない」とお答えの方にお聞きます。その理由は何ですか。

2つまで回答

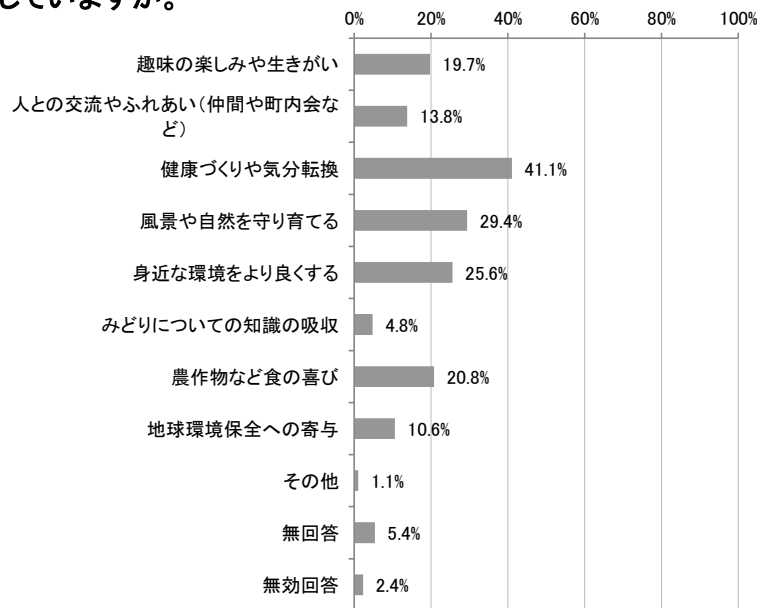
	(回答数)	(割合)
時間がない	188	31.8%
興味がない、気が進まない	175	29.6%
仲間がいない	72	12.2%
肉体的な負担が大きい	195	32.9%
思うような結果・効果が期待できない	49	8.3%
精神的な負担が大きい	23	3.9%
開催していることを知らなかった	96	16.2%
その他	33	5.6%
無回答	12	2.0%
無効回答	3	0.5%
回答者数	592	142.9%



質問2-4 あなたは、みどりとのふれあいに何を期待していますか。

2つまで回答

	(回答数)	(割合)
趣味の楽しみや生きがい	234	19.7%
人との交流やふれあい(仲間や町内会など)	164	13.8%
健康づくりや気分転換	487	41.1%
風景や自然を守り育てる	349	29.4%
身近な環境をより良くする	304	25.6%
みどりについての知識の吸収	57	4.8%
農作物など食の喜び	247	20.8%
地球環境保全への寄与	126	10.6%
その他	13	1.1%
無回答	64	5.4%
無効回答	28	2.4%
回答者数	1,186	174.8%



質問5-1 旭川のみどりをより良くしていく上で、どのようなことが大事だと感じますか。

3つまで回答

	(回答数)	(割合)
1. 河川や大きな公園、農地や森林などの、骨格となるみどりを守り育てる	431	36.3%
2. 都心(中心市街地)のみどりをふやし、うるおいづくりを進める	251	21.2%
3. 旭川らしいみどりの文化やブランドを創っていく	264	22.3%
4. 花壇づくりなど、にぎわいを生む彩りあるみどりづくりを進める	129	10.9%
5. 多世代で多様に楽しめる公園を充実させる	374	31.5%
6. 地域ぐるみでみどりと花づくりを推進する	94	7.9%
7. 地域のシンボルとなるみどりづくりを進める	64	5.4%
8. 家庭菜園や市民農園など、田園生活を楽しむみどりを増やしていく	118	9.9%
9. 花やみどりの維持管理で、市民協働を促進する	76	6.4%
10. 省エネルギー化(LED化等)や、みどりのリサイクル(落ち葉の堆肥化等)などを進める	186	15.7%
11. みどりづくりを支える制度や仕組みづくりを強化する	98	8.3%
12. 公園の防災施設を充実したり、斜面地のみどりを守るなど、防災面を強化する	263	22.2%
13. 公園の防犯や遊具の安全など、安全・安心を大事にする	408	34.4%
14. 河川を活かすなど、生態系ネットワークづくりに力を入れる	108	9.1%
15. 生物多様性に配慮し、拠点となるみどりづくりを進める	111	9.4%
16. みどりの環境教育や知識の普及啓発を強化する	92	7.8%
17. その他	25	2.1%
無回答	43	3.6%
無効回答	0	0.0%
回答者数	1,186	264.3%

