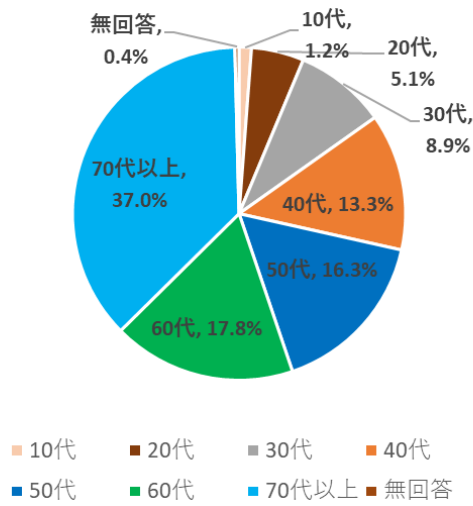


令和 5 年度旭川市民アンケート調査（令和 5 年 1 0 月）

総合政策部が 2 年おきに行なっている市民アンケート。

無作為に抽出した 1 8 歳以上の男女 3,000 人を対象。

回収数は 1,524 人で回収率は 50.8%となっている。（郵送、Web 回答併用）

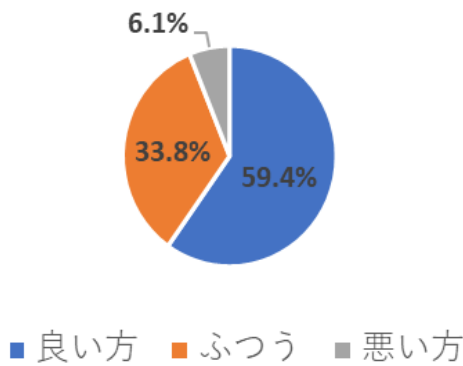


○計画目標の数値目標 2 に用いている設問

項 目	よい	まあよい	ふつう	少し悪い	悪い
緑などの自然環境は	1	2	3	4	5
公園や遊び場の整備（保全、有効活用）状況は	1	2	3	4	5

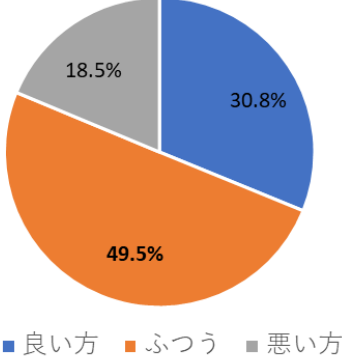
○回答結果

「緑などの自然環境は」



- ・「良い方」＝「よい」＋「まあよい」
- ・「悪い方」＝「少し悪い」＋「悪い」

「公園や遊び場の整備（保全、有効活用）状況は」



- 良い方 ■ ふつう ■ 悪い方