

様式第1号	土木建設課					土木管理課					協議書	許可書
受付印	課長	主幹・補佐	係長	主査	係	課長	主幹・補佐	係長	主査	係	公印	公印

記入例

道路占用 許可申請 協議書 減免申請

(番号)旭土管指令第 号  
 新規  更新  変更   
 平成 年 月 日

令和 〇〇 年 〇 月 〇 日

(宛先)道路管理者 旭川市長

申請者

〒 〇〇〇-〇〇〇〇  
 住所 旭川市〇条通〇丁目  
 氏名 株式会社 旭川建設  
 代表取締役社長 旭川 太郎  
 (担当者・TEL・E-mail 上川三郎 090-..... kamikawa@...\_jp)

工事業者

住所  
 氏名  
 (担当者・TEL・E-mail)

押印不要です。

次のとおり申請・協議します。  
 1 道路占用 (許可申請・協議)

占用の目的	外壁補修に伴う足場設置のため		
占用の場所	路線名 (No. )	区分	<input type="checkbox"/> 恒久舗装 <input type="checkbox"/> 簡易舗装 <input type="checkbox"/> 砂利 <input type="checkbox"/> 車道 <input type="checkbox"/> その他 <input type="checkbox"/> 歩道
	場所	旭川市 6条通 11丁目 左・右 号 本・仲通 番地	
占用物件	名称	規模	数量
	足場	別紙のとおり	13.82 m <sup>2</sup>
占用の期間	令和〇年 6月21日から 30日間 ※① 令和〇年 7月20日まで	占用物件の構造	道路使用許可申請書 添付図面のとおり
工事の期間	令和〇年 6月21日から 30日間 令和〇年 7月20日まで	工事実施の方法	道路法施行令第15条に基づき実施
道路の復旧方法	原形のとおり復旧する	添付書類 ※	<input type="checkbox"/> 位置図 <input type="checkbox"/> 平面図 <input type="checkbox"/> 断面図 <input type="checkbox"/> 求積図 <input type="checkbox"/> 交通安全対策図 <input checked="" type="checkbox"/> その他 ( 立面図 )

※①  
 占用料は15日単位で算定します。  
 1日から15日まで → 0.5か月分  
 16日から30日まで → 1か月分  
 31日から45日まで → 1.5か月分

※②  
 添付が必要な図面は、  
 ・位置図 ・現況写真  
 ・平面図  
 ・立面図  
 です。図面は各2部  
 ずつ提出してください。

許可年月日	令和 年 月 日	指令番号	旭土管指令第 号
調定番号	占用使用料算出基礎	占用料	円

2 占用料減免申請	協議番号
理由	
上記の理由により旭川市道路占用料条例第6条第 号を適用して(免除・減額)する。	
減免金額	円
減免後の占用料	円

注)  内におのみに記入してください。□欄はチェックしてください。  
 ——— 線内は記入しないでください。

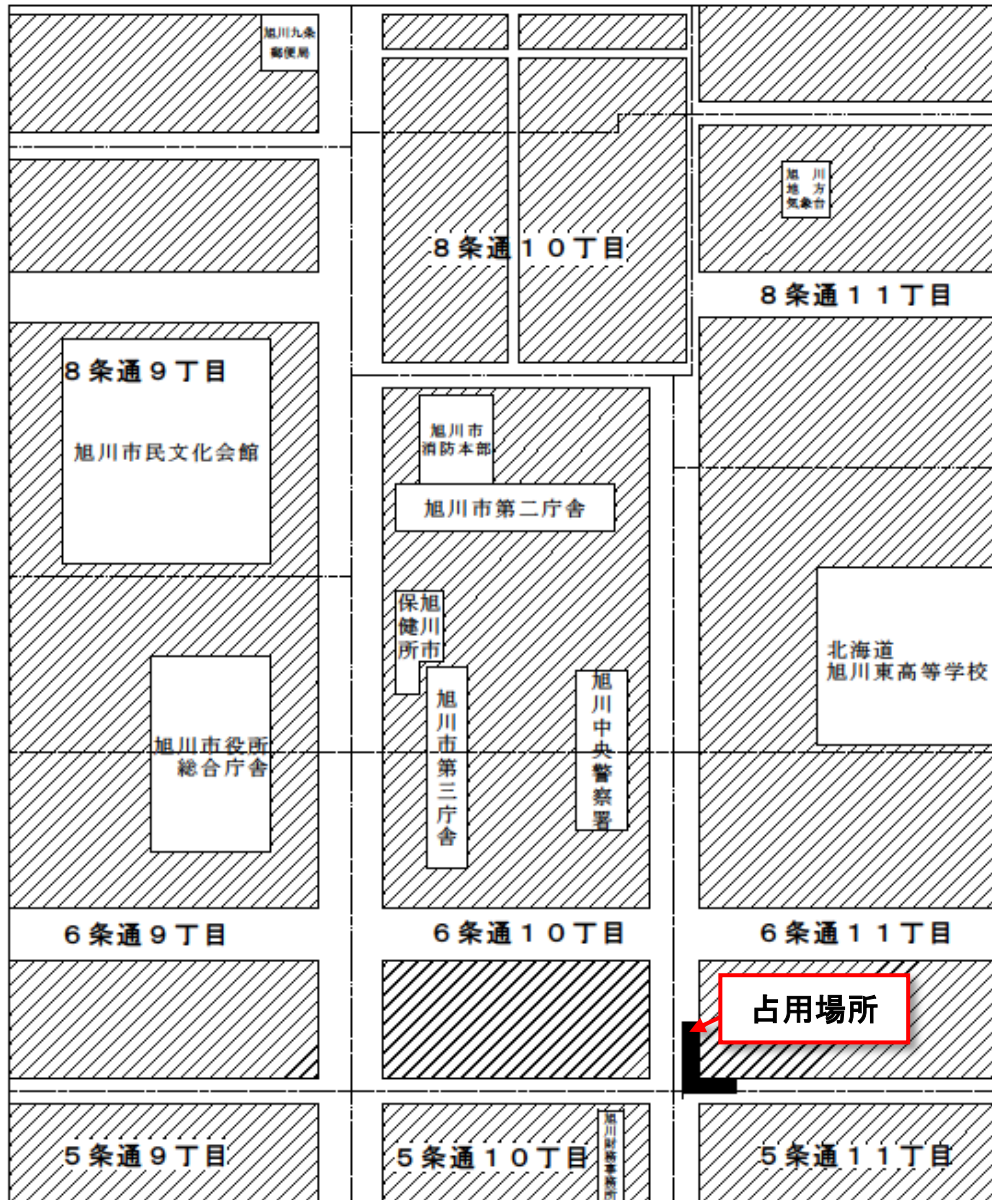
占用台帳入力	確認者	入力者

令和3年4月1日 更新

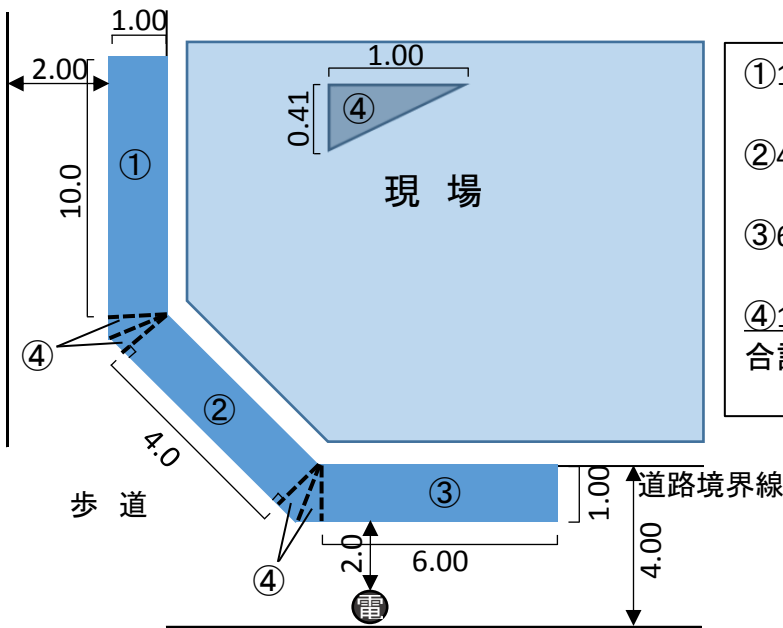
その他  
 お手持ちのパソコンにて作成する場合は、申請書のほか、協議書(警察用)、申請書(写)、許可書の4枚が印刷されますので、一式提出してください。

# 【 位 置 図 】

占用箇所の住所、占用箇所の位置がわかるように作成してください



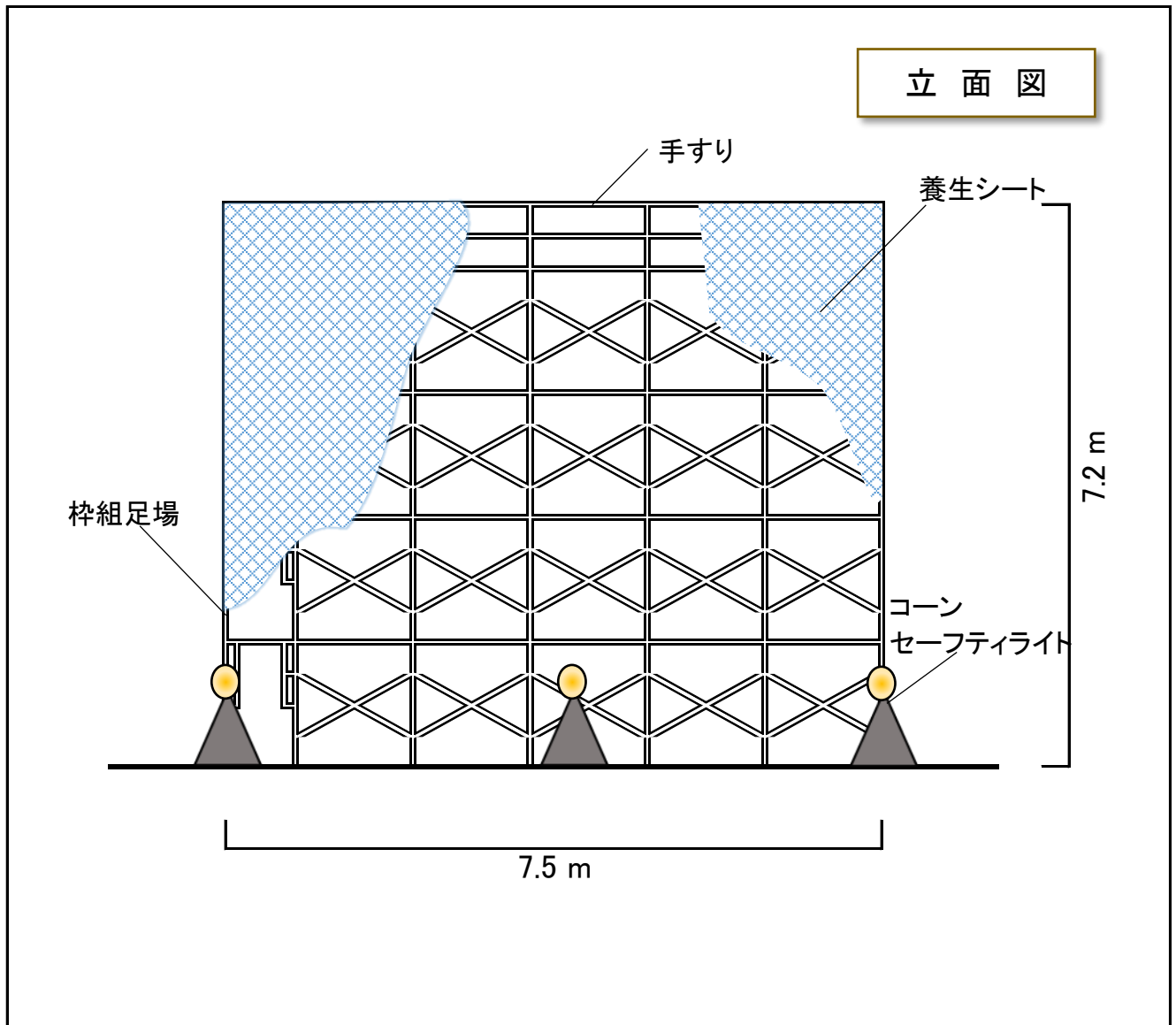
## 平面図



①	$10.00 \times 1.00$	=	10.00 m <sup>2</sup>
②	$4.00 \times 1.00$	=	4.00 m <sup>2</sup>
③	$6.00 \times 1.00$	=	6.00 m <sup>2</sup>
④	$1.00 \times 0.41 \div 2 \times 4$	=	0.82 m <sup>2</sup>
合計			20.82m <sup>2</sup>

### <申請にあたっての留意点>

- 点字ブロックがある歩道上に設置する場合、足場（コーンを設置する場合はコーンの端）から点字ブロックの中心まで75cm以上確保してください。もし75cm以上が確保できない場合、点字ブロックをシート等で覆い隠し、点字シートにより75cmを確保するようにしてください。
- 原則、歩道への突出部の幅が、交通量の少ない路線は歩道幅の2分の1、交通量の多い路線については歩道幅の3分の1以内としてください。
- 設置箇所に植樹柵や電柱などがある場合は、その旨平面図に表示し、通行可能幅を記入してください。
- 冬期間、足場を設置することで歩道幅（1m程度）が確保できない時は、占有者で除雪を行い、歩道幅を確保してください。



<申請にあたっての留意点>

- 夜間の安全対策として、セーフティライトを設置してください。
- 足場の接地面は養生をしてください。
- 足場からの落下防止策として養生シートで足場全体を覆ってください。