

旭川市公式アプリ
「あさひかわ 暮らしのアプリ」

旭川市 市民生活部 地域活動推進課

目次

- 1 これまでの経過
- 2 アプリの目的
- 3 デジタルのメリット
- 4 何ができるのか
- 5 機能の紹介
- 6 ご利用にあたり
- 7 そのほか

1

これまでの経過

2

これまでの経過

1 令和5年6月から運用開始（一部試行）

- (1) 暮らしのお知らせ（市からのお知らせ通知）
- (2) 暮らしに関する情報（ごみ、除雪、急病当番、災害情報、広報誌など）
- (3) 町内会が利用する機能（一部町内会で試行運用）
- (4) 試行運用町内会からいただいた改善点をもとにシステム改修

2 令和6年2月からすべての機能を運用開始

3 町内会ギャラリー、健幸・みまもりアプリへの遷移機能など追加

2

アプリの目的

4

アプリの目的

次のような町内会の課題解決を目指しています。

課題	町内会 加入率の低下	役員の 担い手不足	活動の 縮小・停滞
アプリが すること	活動の 紹介・PR	役員業務の 効率化	他地域の 活動事例紹介
どう 解決	未加入者の 関心向上	役員の 負担軽減	活動の 多様化・活性化

3

デジタルのメリットとは？


6

① 時間・場所を選ばない

これまでの紙では
自宅でないと確認できず
順番に回さないといけない



アプリでは
いつでもどこにいても確認できる
順番ではなく一度に連絡
配付の手間がかからない




② 見やすさ (大きさ)

これまでの紙では
印刷後文字の大きさを
変えられない


大 = 大

アプリでは
文字の大きさを
自由に変えられる

大 大


③ 見やすさ（カラー）

これまでの紙では
カラー印刷は高価...



アプリでは
カラーで彩りあざやかに
見られる




④ 印刷費

これまでの紙では

印刷費がかかる

（インク、コピー代など）



アプリでは

印刷費がかからない

（ただし、機器代や通信料は個人負担）



⑤ 長期保存が可能

これまでの紙では

時間がたつと劣化
保存場所が必要



アプリでは

データはずっときれいなまま
保存場所が不要



⑥ 情報量の制約が少ない

これまでの紙では

限られた紙面
書いてある内容しか伝わらない



アプリでは

情報量を自由に調整
別の情報につなぐ(リンク)ことができる



⑦ 情報が新しい（最新情報）

これまでの紙では

タイムラグ（時間差）が
発生することがある



アプリでは

タイムリー（即時）に
情報発信することができる



4

何ができるのか

14

何ができるのか

- ・町内会回覧板 や 行事予定 など
スマートフォン や タブレット端末で見ることができる。
- ・町内会の連絡手段として利用できる。
- ・くらし や 地域 に関するさまざまな情報が
いつでもどこにいても見ることができる。

機能の紹介

5

町内会からのお知らせ

くらしのお知らせ



くらしのアプリ

アプリ機能の紹介

- 1 アプリストアから「あさひかわ くらしのアプリ」をダウンロード後インストール。
- 2 利用規約に同意後、お住いの地域を選択し、「ホーム画面へ」をタップしてください。
- 3 右のとおり、ホーム画面に遷ります。





くらしのアプリ

アプリ機能の紹介 ホーム画面

くらしのお知らせ

旭川市などからのお知らせ内容を表示します

ごみ

ごみ収集日カレンダーや分別の確認など

休日・夜間急病案内 (外部リンク)

旭川市で公開している案内を表示します

防犯 (外部リンク)

旭川市HP、北海道警察HPへ繋がります

オンライン申請 (外部リンク)

旭川市HPに繋がります

みまもりあい

みまもりあいアプリが起動します

町内会会員限定

町内会の会員だけが使える限定機能です

町内会ギャラリー

町内会をはじめ地域活動やイベント、先進地調査報告などを紹介



メニューボタン

地域選択の変更やPUSH通知の設定など

週間ごみカレンダー

ごみカレンダー設定後に常時表示されます

あさひかわ健幸アプリ

あさひかわ健幸アプリが起動します

災害 (外部リンク)

旭川市HPに繋がります

除雪 (外部リンク)

除排雪に関する通報フォームほか旭川市HPに繋がります

公共交通情報

バスキタ!、JR北海道、GoogleMapに繋がります。

広報誌 (外部リンク)

旭川市HPに繋がります

市議会 (外部リンク)

旭川市議会HPに繋がります

チャットボット

チャットボットで問合せができます

町内会

各町内会の活動紹介、行事カレンダー、入会申請フォーム

町内会からのお知らせ



くらしのアプリ

アプリ機能の紹介

町内会会員限定



町内会会員限定を選択



パスワードを入力



くらしのアプリ

アプリ機能の紹介 町内会会員限定

回覧板一覧からタイトルを選択し、

読んだ

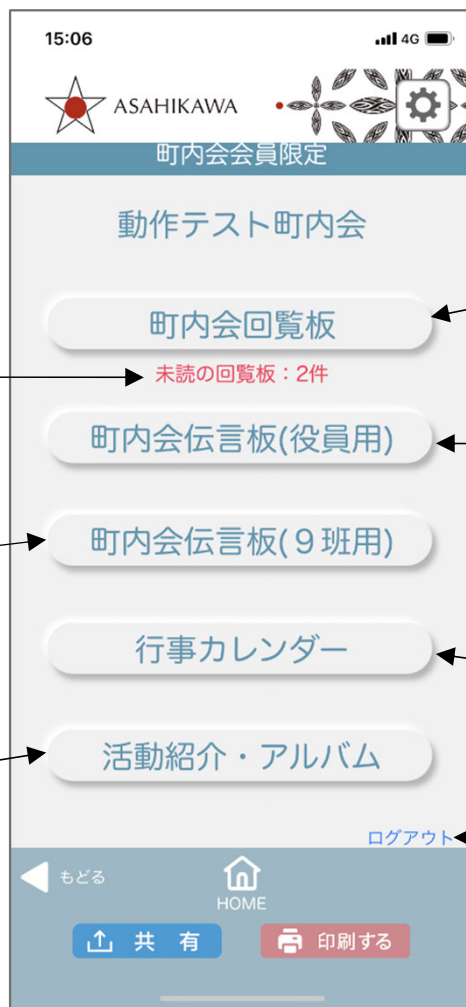
回答する

ボタンをタップすると未読バッチが消えます。

班用の連絡機能

同一内の班員同士でチャットができます。

活動紹介や写真が閲覧できます。



回覧板一覧からタイトルを選択し閲覧します。
お知らせ・出席欠席確認・アンケート別に発信できます。

町内会役員間での連絡機能
チャットができます。

行事をカレンダーを月ごとに確認
できます。

ログアウトすると再度ログインが
必要です。



くらしのアプリ

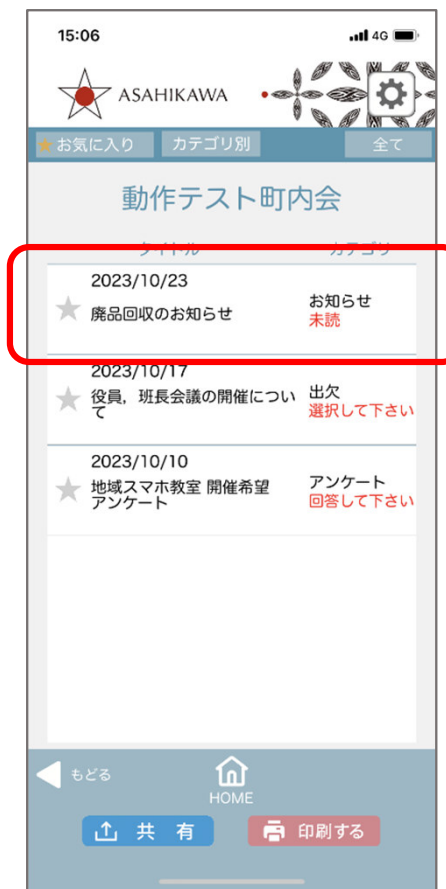
アプリ機能の紹介

町内会会員限定 町内会回覧板 お知らせ

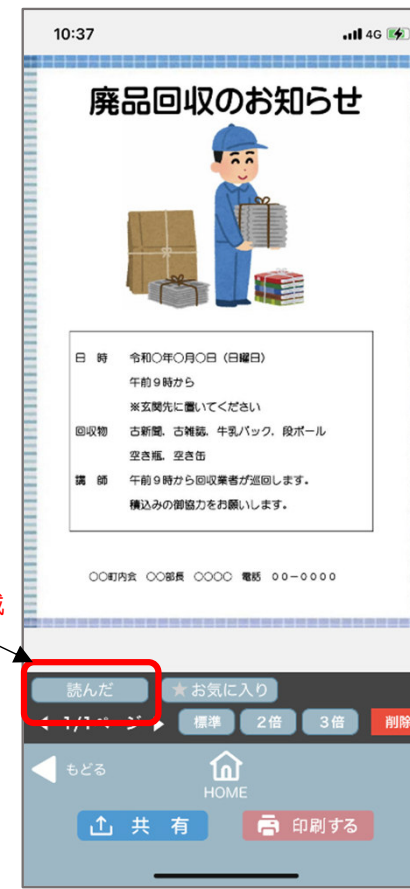
町内会回覧板を選択



閲覧したいタイトルを選択



記事を閲覧



未読の回覧板件数の減

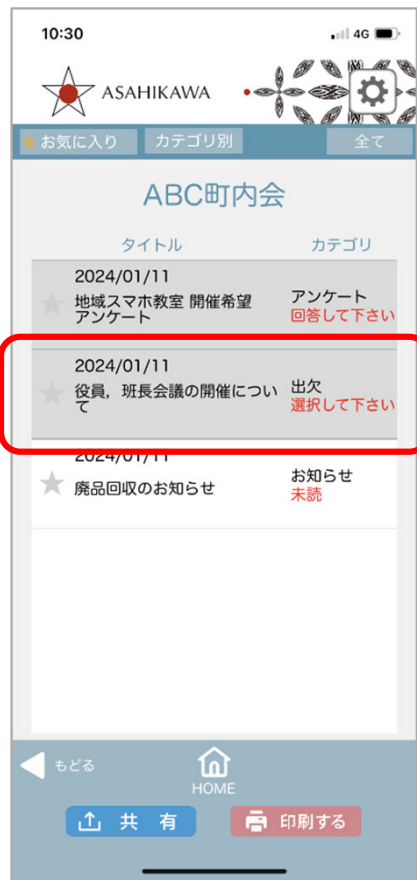


くらしのアプリ

アプリ機能の紹介

町内会会員限定 町内会回覧板 出欠確認

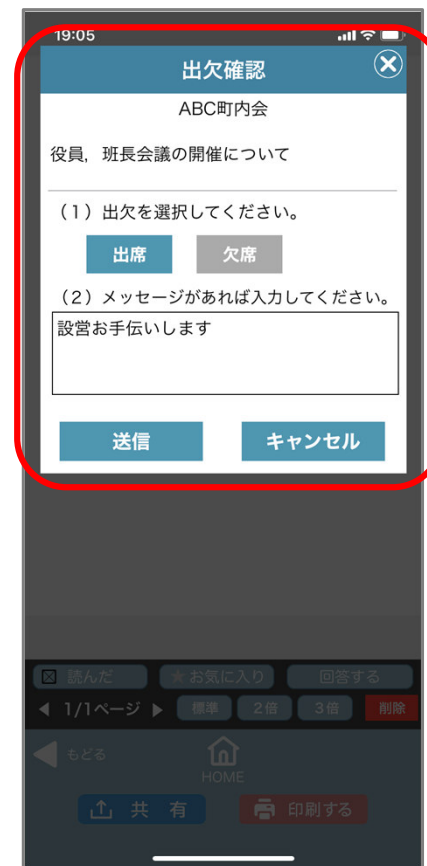
閲覧したいタイトルを選択



記事を閲覧、**回答する** を選択



出席または欠席を選択
メッセージがあれば入力し送信



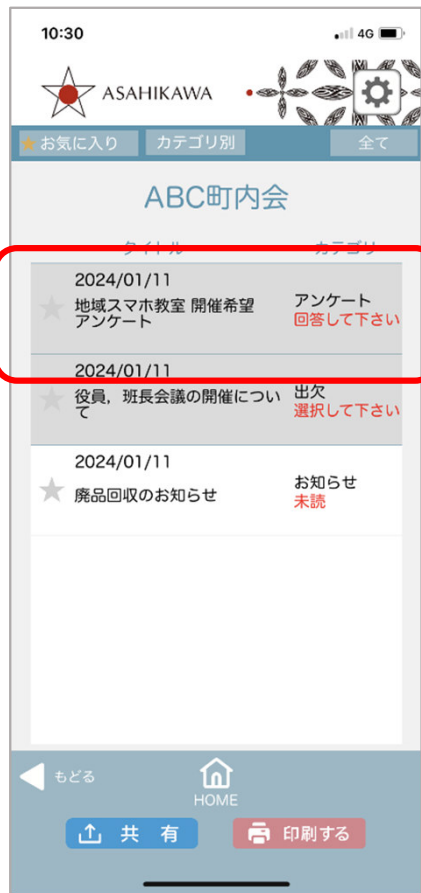


くらしのアプリ

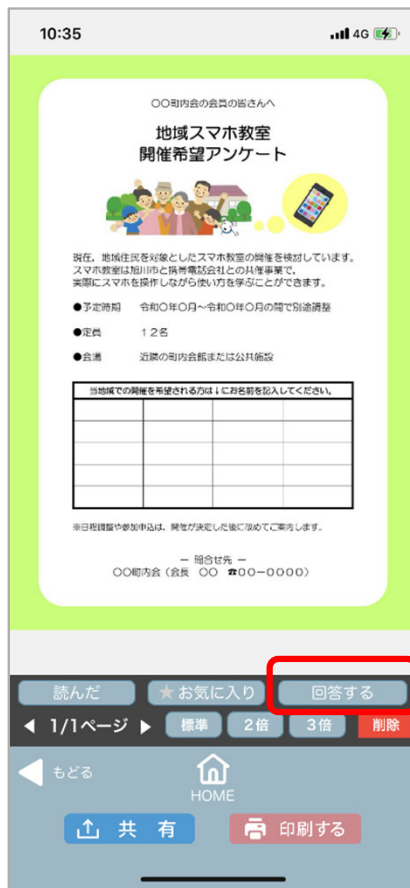
アプリ機能の紹介

町内会会員限定 町内会回覧板 アンケート

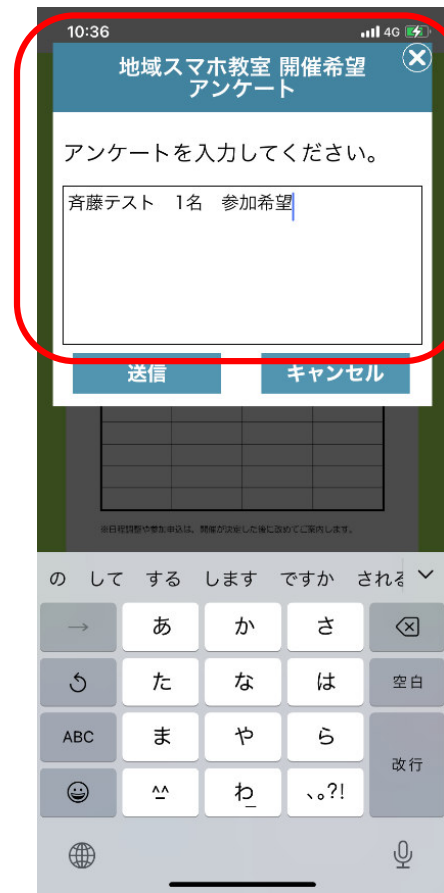
閲覧したいタイトルを選択



記事を閲覧、**回答する** を選択



アンケートを入力し送信





くらしのアプリ

町内会会員限定 町内会回覧板



町内会回覧板登録方法等は、町内会管理者用 操作説明書 P9 から P11 をご覧ください。



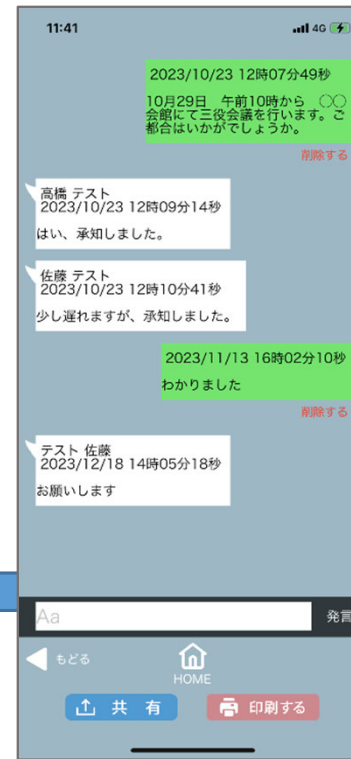
アプリ機能の紹介

町内会会員限定 町内会伝言板（役員用・班用）

伝言板（役員用）（班用）を選択



役員用



班用



- 伝言板（役員用）は、役員として登録されている方がご利用できます（パソコンで発信後、スマートフォンで利用）。
- 伝言板（班用）は、同一班内で登録されている方がご利用できます（スマートフォンで利用）。



町内会会員限定 町内会伝言板



町内会伝言板（役員用）登録方法等は、町内会管理者用 操作説明書 P16 から P17 をご覧ください。

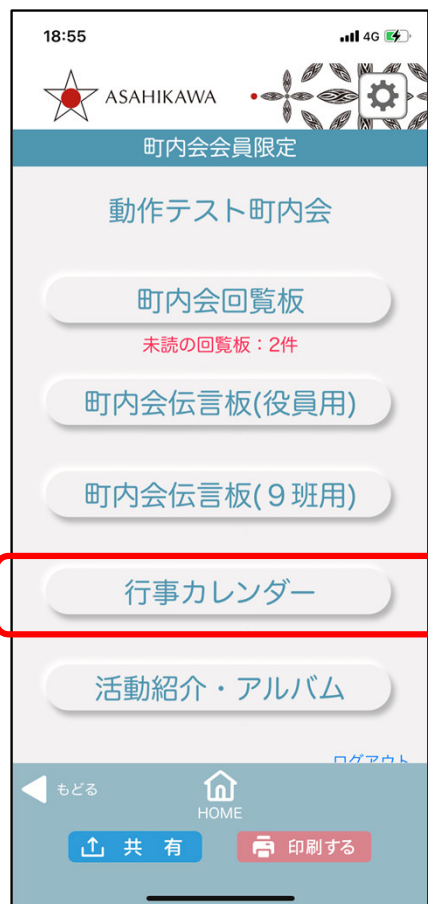


くらしのアプリ

アプリ機能の紹介

町内会会員限定 行事カレンダー

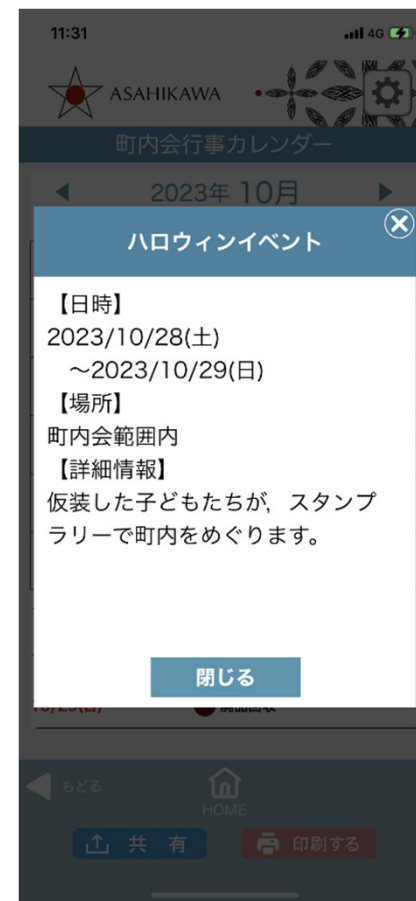
行事カレンダーを選択



閲覧したい日又は行事名を選択



行事の詳細を閲覧





くらしのアプリ

町内会会員限定 行事カレンダー

町内会管理者用 ※動作確認用テストアカウントログイン

あさひかわ
くらしのアプリ

ABC町内会

TOP
 回覧板
 行事カレンダー
 活動紹介
 伝言板
 会員(世帯)情報
 町内会情報

※PC用
Chrome 推奨

回覧板
回覧板の登録・配布
閲覧状況の確認

行事カレンダー
町内会行事の登録・出欠確認

活動紹介
写真や動画データ
を登録・公開

伝言板
町内会のお知らせや連絡

会員(世帯)情報
町内会のお知らせや連絡

町内会情報
町内会の紹介・プロフィール

町内会管理者用

あさひかわ
くらしのアプリ

ABC町内会
行事カレンダー

TOP
 回覧板
 行事カレンダー
 活動紹介
 伝言板
 会員(世帯)情報
 町内会情報

※PC用
Chrome 推奨

行事を登録する ▶

期間	タイトル	操作

町内会管理者用

あさひかわ
くらしのアプリ

ABC町内会
行事カレンダー - 新規登録

◀ 戻る

TOP
 回覧板
 行事カレンダー
 活動紹介
 伝言板
 会員(世帯)情報
 町内会情報

※PC用
Chrome 推奨

■ 期間 ~

■ タイトル

■ 行事概要

■ 開催場所名

■ 開催地住所

■ 問合せ先名

■ 問合せ先TEL

■ アプリで表示する色

行事を登録する

行事カレンダー登録方法等は、町内会管理者用 操作説明書 P12 から P13 をご覧ください。

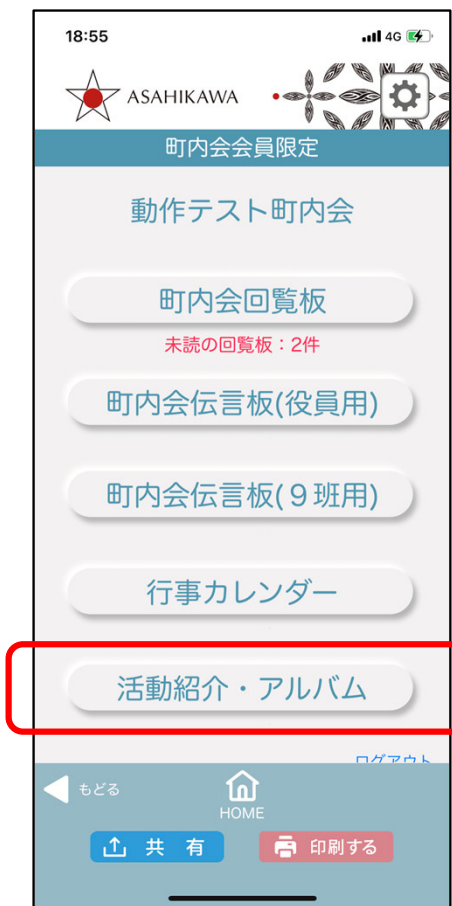


くらしのアプリ

アプリ機能の紹介

町内会会員限定 活動紹介・アルバム

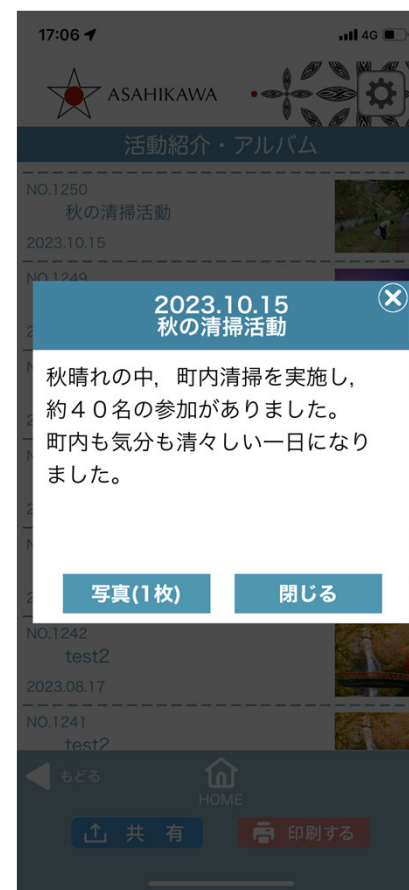
活動紹介・アルバムを選択



閲覧したいタイトルを選択



活動の詳細を閲覧





くらしのアプリ

町内会会員限定 活動紹介・アルバム



活動紹介・アルバムの登録方法等は、町内会管理者用 操作説明書 P14 から P15 をご覧ください。



くらしのアプリ

アプリ機能の紹介

町内会情報（アプリをダウンロードした方誰もが閲覧できます）

町内会を選択



町内会名を入力し検索
一覧から該当する町内会を選択



町内会の範囲や活動内容等を閲覧





くらしのアプリ

町内会会員限定 町内会情報

町内会管理者用 ※動作確認用テストアカウント ログイン

あさひかわ
くらしのアプリ

ABC町内会

TOP

- 回覧板
回覧板のと登録・配布
閲覧状況の確認
- 行事カレンダー
町内会行事の登録・出欠確認
- 活動紹介
写真や動画データ
を登録・公開
- 伝言板
町内会のお知らせや連絡
- 会員(世帯)情報
町内会のお知らせや連絡
- 町内会情報
町内会の紹介・プロフィール

※PC用
Chrome 推奨

町内会管理者用

あさひかわ
くらしのアプリ

ABC町内会 町内会情報

町内会のプロフィールや紹介文を入力してください。
町内会を紹介するページで表示される情報になります。
ご覧になった方が加入したくなるような紹介文をご記入ください。

会員同士の親睦を図り、住みやすい地域づくりをめざし活動をしています。季節ごとに夏まつりなど各種事業を実施しています。

※PC用
Chrome 推奨

町内会管理者用

あさひかわ
くらしのアプリ

ABC町内会 町内会情報

町内会のプロフィールや紹介文を入力してください。
町内会を紹介するページで表示される情報になります。
ご覧になった方が加入したくなるような紹介文をご記入ください。

会員同士の親睦を図り、住みやすい地域づくりをめざし活動をしています。季節ごとに夏まつりなど各種事業を実施しています。

■会費 ※任意
月額〇〇〇円

■連絡先 ※任意

■町内会範囲 ※任意
〇条〇丁目から〇条〇丁目の一部

■写真 ※任意 jpg形式 最大4枚

0123456789 0123456789 0123456789 0123456789

No Image No Image No Image No Image

0123456789 0123456789 0123456789 0123456789

No Image No Image No Image No Image

登録する

町内会情報の登録方法等は、町内会管理者用 操作説明書 P18 をご覧ください。

くらしのお知らせ



くらしのアプリ

アプリ機能の紹介 暮らしのお知らせ

暮らしのお知らせを選択




いずれかを選択



タイトルを選択



詳細を閲覧





くらしのアプリ

アプリ機能の紹介 ごみカレンダー

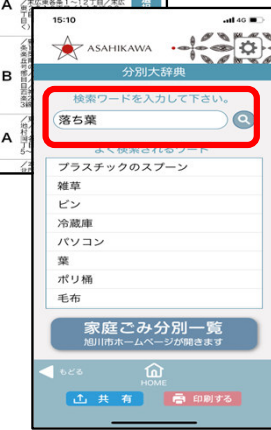
お住いの住所を選択

お住いの住所のカレンダーを表示

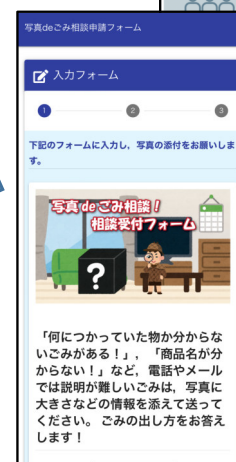
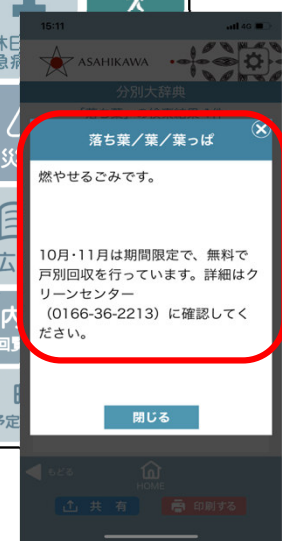
ごみを選択



いずれかを選択



調べたいものを検索





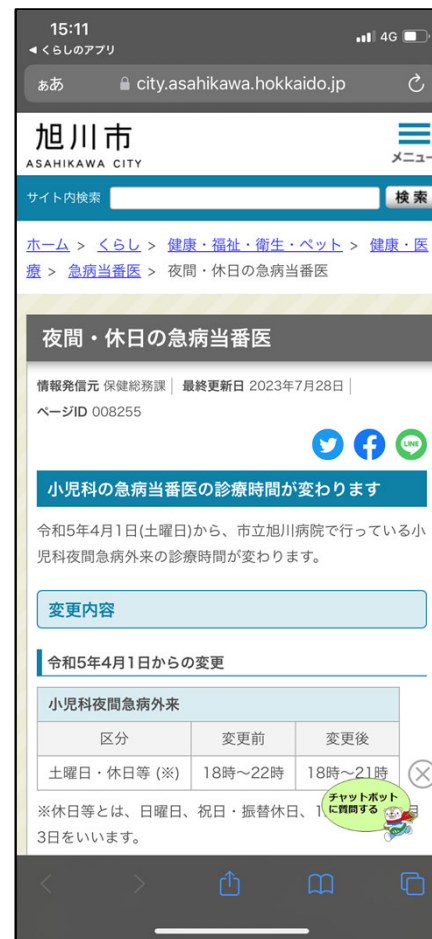
くらしのアプリ

アプリ機能の紹介 休日・夜間急病案内

休日・夜間・急病案内を選択



旭川市ホームページへ





くらしのアプリ

アプリ機能の紹介 あさひかわ健幸アプリ

あさひかわ健幸アプリ
を選択



ウォーキングなど毎日の健康づくり活動がポイント
になるあさひかわ健幸アプリが起動



健幸アプリインストール
前はストアへ繋がります





くらしのアプリ

アプリ機能の紹介 防犯

防犯を選択



いずれかを選択



旭川市ホームページへ



北海道警察ホームページへ





くらしのアプリ

アプリ機能の紹介 災害

通常時のアプリホーム画面



災害情報発信時のアプリホーム画面





くらしのアプリ

アプリ機能の紹介 災害

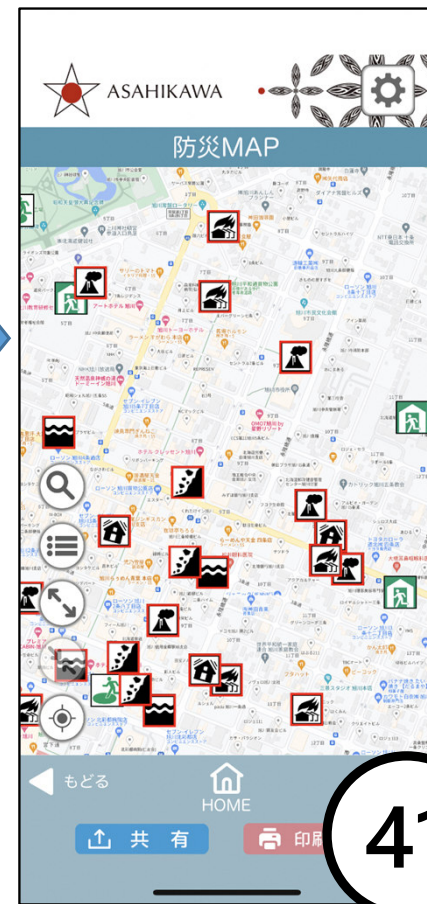
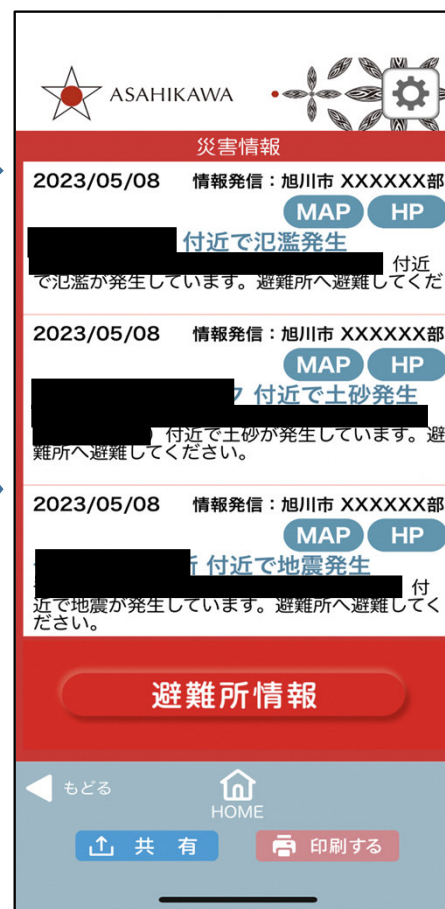
災害発生時、災害情報
または災害を選択



災害情報を閲覧



MAPを選択すると災害発生場所
及び避難所、避難場所を表示





くらしのアプリ

アプリ機能の紹介 災害

災害を選択



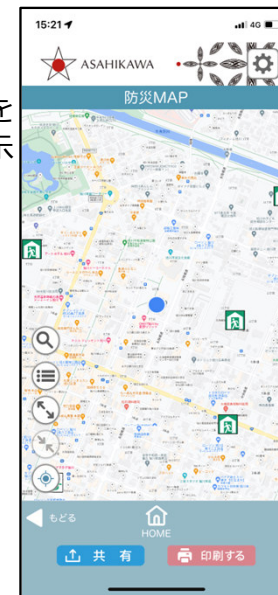
いずれかを選択



旭川市ホームページへ



位置情報の設定により現在地を中心
に避難所、避難場所を表示





くらしのアプリ

アプリ機能の紹介 除雪

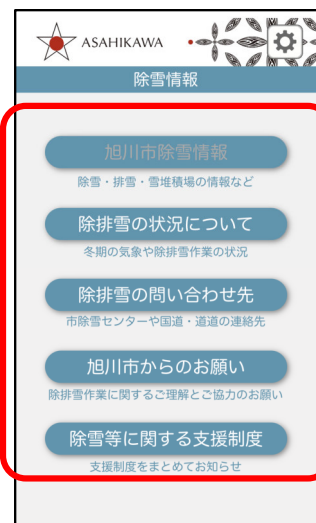
除雪を選択



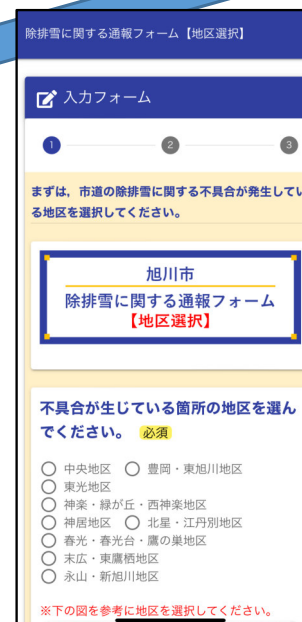
いずれかを選択



いずれかを選択



旭川市ホームページへ





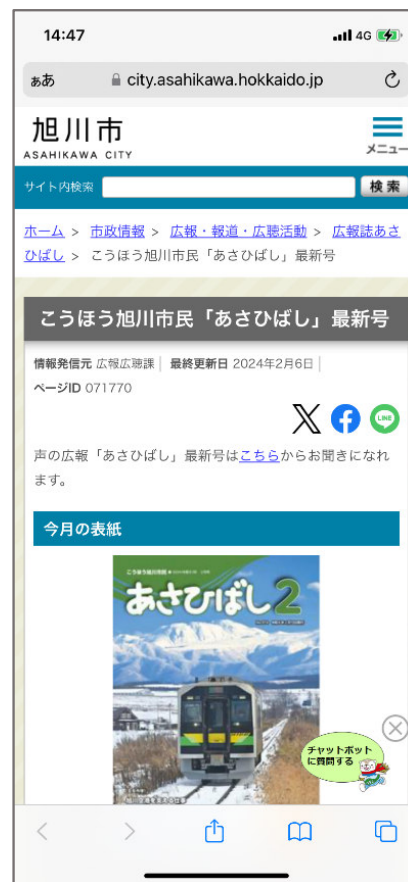
くらしのアプリ

アプリ機能の紹介 オンライン申請・広報誌・公共交通情報

いずれかを選択



旭川市ホームページへ





くらしのアプリ

アプリ機能の紹介 見守りアプリ「みまもりあい」

みまもりあいを選択



見守り体制を構築する
みまもりあいアプリが起動



みまもりあいアプリインストール前
はストアへ繋がります



6

ご利用にあたり

46

使用する機器

情報を**登録発信**～

パソコン（推奨）で操作

※タブレットでも操作はできましたが・・・



情報を**閲覧**～

スマートフォンまたはタブレットで操作

※パソコンでは操作できません



使用するには

情報を**登録発信**～パソコン（インターネット）で
「あさひかわ 暮らしのアプリ」町内会管理者用
ホームページへ（<https://asahikawa-platform.com/manager/>）



情報を**閲覧**～スマートフォンまたはタブレットで
「あさひかわ 暮らしのアプリ」をダウンロード



パスワードが必要 (2種類)

1 町内会**管理者**用ログインパスワード
(町内会のパスワード)

※市が発行 (町内会が利用届)

2 **町内会会員**限定ログイン用パスワード
(会員のパスワード)

※町内会が発行



パスワードでログイン

パソコン

町内会**管理者**用画面（役員等）

- ・回覧板、行事カレンダーなどの情報を**登録及び発信**



スマートフォンまたはタブレット

アプリ画面（**会員**）

- ・発信された情報を**閲覧**



町内会会員限定機能利用開始までのフロー (参考)

利用の決定

市へ利用届出書を提出

町内会へ町内会管理者用ログインパスワードを発行

会員情報の登録

会員へ周知、パスワード配布

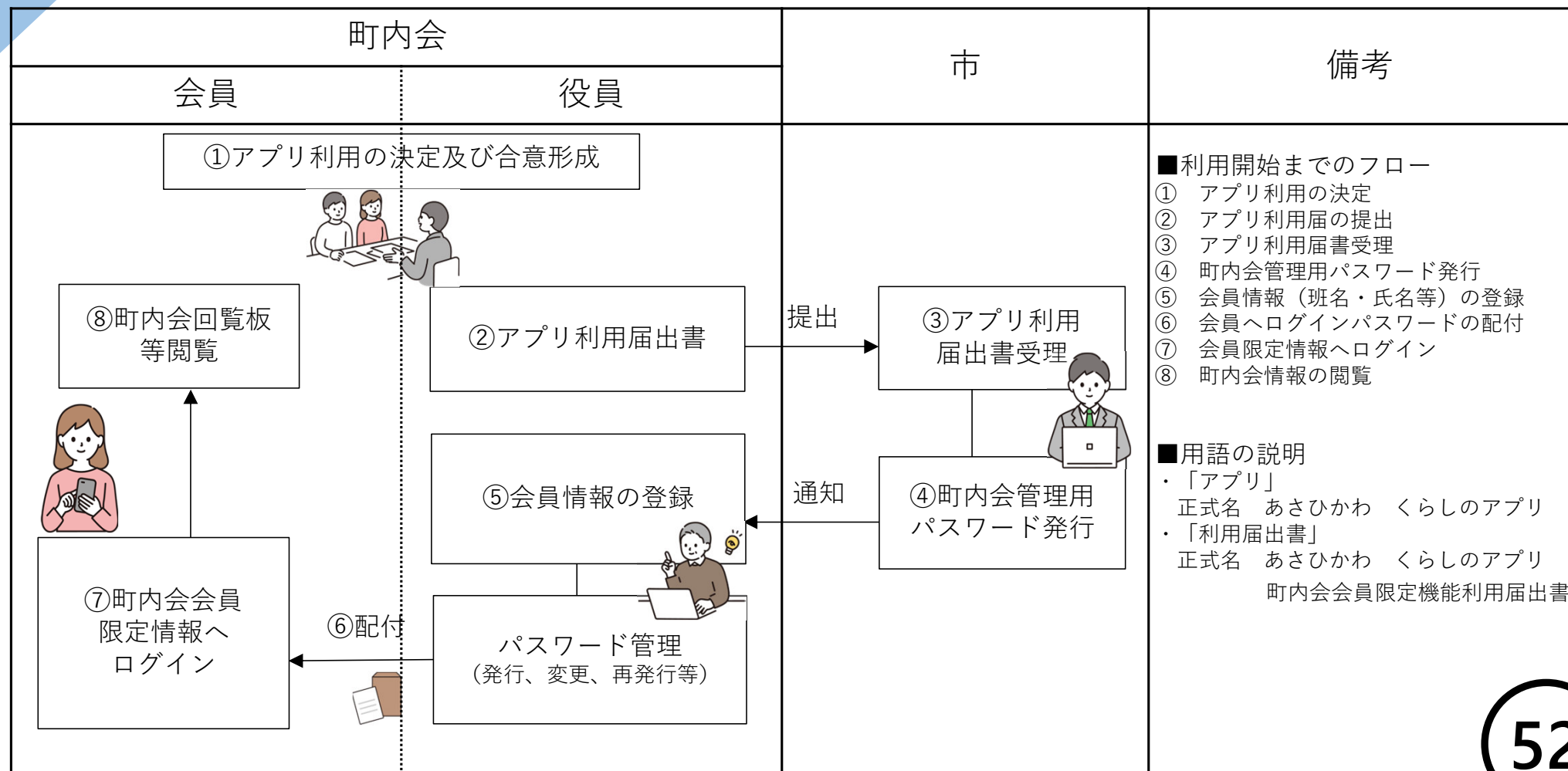
町内会会員限定機能へログイン

町内会回覧板等の登録及び発信

発信された情報を閲覧



(参考) 「あさひかわ 暮らしのアプリ 町内会会員限定機能」 利用開始までのフロー



このフローは、利用開始までの流れを参考として提示しております。必ずこのフローによるものではありませんが、町内会会員限定（町内会から会員への発信）機能を利用される場合は、町内会管理用パスワードの発行が必要となります。

市へ利用届の提出、 町内会**管理者**用ログインパスワードを発行



◎市へ町内会限定機能利用届出書を提出

- ・申込みフォームから提出

<https://logoform.jp/form/iLZf/480959>



- ・HPから様式をダウンロードし電子メールで提出

<https://www.city.asahikawa.hokkaido.jp/kurashi/408/900/d077552.html>

◎町内会へパスワードを発行（通知）

◎町内会管理者用画面からログイン

町内会管理者用画面で登録発信できる情報

- 1 町内会回覧板（お知らせ・出欠・アンケート）
 - 2 町内会伝言板（役員用）
 - 3 行事カレンダー
 - 4 活動紹介・アルバム
 - 5 町内会情報
- ◇ 会員（世帯）情報（登録のみ）



町内会管理者用画面で登録発信できる情報

- 1 町内会回覧板（お知らせ・出欠・アンケート）
 - 2 町内会伝言板（役員用）
 - 3 行事カレンダー
 - 4 活動紹介・アルバム
 - 5 町内会情報
- ◇ 会員（世帯）情報（登録のみ）



町内会会員限定ログインしている
会員のみ（町内会伝言板（役員用）は
役員のみ）が閲覧可能

町内会管理者用画面で登録発信できる情報

- 1 町内会回覧板（お知らせ・出欠・アンケート）
 - 2 町内会伝言板（役員用）
 - 3 行事カレンダー
 - 4 活動紹介・アルバム
 - 5 町内会情報
- ◇ 会員（世帯）情報（登録のみ）



町内会会員限定ログインの有無にかかわらず誰もが閲覧可能

会員(世帯)情報の登録方法

◎ 町内会の班、会員を1名ずつ登録

- ・班または会員の追加
- ・Excelが利用できない場合




◎ 町内会の班、会員を一括登録

- ・Excelデータがある場合
- ・Excelが利用でき、初めて登録する場合

会員(世帯)情報の登録方法(会員登録、追加登録)

◎ 町内会の班、会員を1名ずつ登録

- 1 全ての班を登録
- 2 会員を1名ずつ登録
- 3 会員を追加登録する際




会員(世帯)情報の登録方法（一括登録）

◎ 町内会の班、会員を一括登録

- 1 システムから出力したExcelヘデータ入力
- 2 入力したExcelデータをシステムへ登録(取込)

※セキュリティ対策により、パソコン設定変更を要する場合があります。



会員パスワード生成と更新（変更）

◎ 会員登録時にシステムで自動生成


◎ パスワード更新ボタンを押すと更新（変更）

※町内会会員限定に既にログインしている会員（世帯）のパスワードを更新（変更）すると、改めて更新後のパスワードでのログインが必要となりますので、ご注意ください。

会員へパスワードの配布方法

◎ 配布方法

- 1 システムで出力されるパスワード配布紙を印刷して裁断し配布
- 2 会員データをExcel出力しワードへ差込印刷して配布



会員登録、パスワード配布方法等の詳細は、町内会管理者用操作説明書 P3 から P8 をご覧ください。

7

そのほか



旭川市公式 地域情報共有プラットフォームアプリ

あさひかわ くらしのアプリ

ダウンロード
無料
↓

通信にかかる費用については、
利用者のご負担となります。



公式SNSも

- LINE
- X
- Facebook
- Instagram
- YouTube



あさひかわ
くらしのアプリ



上記の二次元バーコードを読み込むか各ダウンロード先で「あさひかわ くらしのアプリ」を検索してください！

「あさひかわ くらしのアプリ」で使える主な機能



この他にも、くらしに役立つ機能を順次追加

旭川市

アプリについてのお問合せ 旭川市役所市民生活部地域活動推進課 ☎0166-25-6012

令和〇年〇月

〇〇町内会
会員 〇〇 様

〇〇 町内会
会長 〇〇〇〇

スマホアプリ「あさひかわ くらしのアプリ」の導入について

日頃より、町内会活動にご理解、ご協力いただきましてありがとうございます。
このたび、〇〇町内会では、旭川市が制作した「あさひかわ くらしのアプリ」を導入することいたしました。
このアプリでは、旭川市などからのくらしに関する情報が確認できるほか、町内会から発信する情報（回覧板、活動紹介、年間スケジュールなど）をいつでもどこでも見ることができるものです。
アプリ内の「町内会会員限定」にログインする際に以下のパスワードが必要となりますのでお知らせいたします（1世帯1パスワード）。なお、パスワードを紛失等された場合は、ご連絡ください。

パスワード _____

アプリダウンロード方法

アプリは、以下の方法、または、二次元コードからダウンロードできます。

Android

- 1 ホーム画面で「Play ストア」をタップ
- 2 「アプリ」をタップ
- 3 「検索欄」をタップ
- 4 検索入力欄に「あさひかわ くらしのアプリ」を入力し検索
- 5 「あさひかわ くらしのアプリ」をタップ
- 6 インストールをタップ
- 7 インストール終了後、メニュー画面にアプリケーションが追加されたのを確認



iPhone（リンゴマークのスマートフォン）

- 1 ホーム画面で「App Store」をタップ
- 2 「検索」をタップ
- 3 「検索入力欄」をタップ
- 4 検索入力欄に「あさひかわ くらしのアプリ」を入力し検索
- 5 「あさひかわ くらしのアプリ」入手をタップ
- 6 Apple IDを入力し、画面右上の「サインイン」をタップ
- 7 パスワードを入力 → 「サインイン」をタップ
- 8 インストールをタップ
- 9 インストール完了「入手」のボタンが「開く」に切り替わる



連絡先 〇〇町内会 会長 〇〇 電話番号〇〇〇〇

「あさひかわ 暮らしのアプリ」ダウンロードは
次のQRコードからダウンロードできます。

Android版



iPhone版



スマートフォンのカメラで読み取ってください。

さいごに

アプリも活用して

若い世代・未加入者にも情報を届け

次世代の地域の担い手を呼び込みましょう！

