

**旭川市地域情報共有プラットフォーム
「くらしのアプリ」町内会管理者用
操作説明書**

**Rev.3.0 2024年1月
(3.0版)**

旭川市 市民生活部 地域活動推進課

目次

1. 動作環境	1
2. ログイン情報	2
3. 会員（世帯）情報	3
4. 町内会回覧板	9
5. 行事カレンダー	12
6. 活動紹介	14
7. 伝言板	16
8. 町内会情報	18
9. ログインパスワード変更	19
参考 町内会回覧板項目別の登録時の見え方について	20

「くらしのアプリ」の紹介

町内会や地域コミュニティの様々な主体が行う地域活動を住民間で情報共有、また行政・住民間の情報共有等を図り、現役世代等の参加促進、役員等の負担軽減を図ることを目的としています。

アプリは、市民や町内会員が情報を確認できる機能と町内会員のみが利用できる機能を備えております。利用方法は、アプリをダウンロードしていただき、利用規約の確認、地域の選択だけで利用が可能となります。町内会限定の利用は町内会パスワードを登録することで利用が可能となり会員以外の方の使用はできません。

町内会に属する世帯にパスワードが割り当てられ、回覧板の既読・未読の状況の確認ができます。

町内会の役員同士・班内の情報共有が可能となる掲示板機能、町内会の活動計画や活動内容など情報発信できる機能を用意してます。常に身近にあるスマートフォン、生活に必要な地域情報を見たい時に、見たい情報を、いつでも見ることができるアプリとなっています。

「町内会管理用システム」について

「くらしのアプリ」はスマートフォンにアプリをダウンロードして利用しますが、「町内会管理用システム」はパソコンにて使用します。動作環境を確認の上使用願います。

1.動作環境

- 1 本システムはパソコン用 Web システムとなっています。
- 2 システムの動作環境は以下の通りです。

Windows OS …… Windows 10 以上を推奨しております。

Web ブラウザは Google Chrome を推奨しております。

※ 全てのメーカー・機種を保障するものではありません。
メーカー・機種によっては動作不良が起こる可能性があります。
- 3 管理画面のご利用にはインターネットに接続できる環境が必要です。
- 4 Excel データを使用する場合、Microsoft Excel または Excel ファイルを開くことができるソフトが必要です。
- 5 使用されるパソコンの設定により、各種ファイルの作成時及びダウンロード時など、パソコンで追加操作が必要となる場合があります。

2.ログイン情報

町内会用管理者用サイト (<https://asahikawa-platform.com/manager/>) を開きます。

ログイン画面

町内会管理者用

あさひかわ
くらしのアプリ

【町内会管理者用】

パスワード入力

ログイン

※PC用WEB。Chrome 推奨

「パスワード」を入力しログインボタンをクリックします。
パスワードは町内会に割り当てられ、旭川市より配布します。

町内会管理者用

あさひかわ
くらしのアプリ

【町内会管理者用】

Asahikawa2024

ログイン

※PC用WEB。Chrome 推奨

3.会員（世帯）情報へ

3. 会員（世帯）情報

【町内会の班、会員を一括登録します】

「出力（Excel）」を選択すると、入力用 Excel データが作成されます。



出力された Excel データに次の項目を入力し保存してください。

必須入力項目 班名、世帯主名（苗字）、会員の種類

任意入力項目 世帯主名（名前）、メールアドレス

	B	C	D	E	F					
4										
5		班名	世帯主名 (苗字)	世帯主名 (名前)	会員の種類	メールアドレス				[会員の種類]
6	1	班	斎藤	テスト	会員 (会費)	abcd@abc.co.jp				準会員
7	1	班	佐藤	テスト	会員 (三役)					会員
8	1	班	鈴木	テスト	会員 (役員)	efgh@abc.co.jp				会員 (班長)
9	1	班	田中	テスト	会員 (班長)					会員 (役員)
10	1	班	伊藤	テスト	会員					会員 (三役)
11	2	班	渡辺	テスト	会員 (三役)					会員 (会長)
12	2	班	山本	テスト	会員 (班長)					未加入
13	2	班	中村	テスト	会員					
14	2	班	小林	テスト	会員					
15	2	班	加藤	テスト	準会員					
16	3	班	吉田	テスト	会員 (役員)	ijkl@abc.co.jp				
17	3	班	山田	テスト	会員 (班長)					
18	3	班	佐々木	テスト	会員					
19	3	班	山口	テスト	会員					
20	3	班	松本	テスト	未加入					
21										

「登録 (Excel)」を選択し、保存した Excel データを選択し登録します。

会員情報 - 会員一覧

TOP
回覧板
行事カレンダー
活動紹介
伝言板
会員(世帯)情報
町内会情報
※PC用
Chrome 推奨

戻る

全ての班 全会員 全員
登録0世帯 会員0世帯 準会員0世帯 未加入0世帯

会員(世帯)を追加 ▶

出力(Excel) ▶ 登録(Excel) ▶ パスワード配布紙印刷 ▶

班	世帯主名	会員の種類	パスワード	アプリ利用	操作
---	------	-------	-------	-------	----

あさひかわ
くらしのアプリ

ABC町内会
会員情報 - 会員エクセル登録

TOP
回覧板
行事カレンダー
活動紹介
伝言板
会員(世帯)情報
町内会情報
※PC用
Chrome 推奨

戻る

会員エクセル

ファイルの選択 (名簿有り15...0_180304.xlsx)

※必ず「データ出力(Excel)」でダウンロードしたエクセルに対して編集を行ったExcelファイルを指定してください。
誤ったエクセルを登録すると会員データが破損する可能性があります。

登録する

確認

会員エクセルを登録します
よろしいですか？

はい いいえ

確認

15名の会員を新規登録しました。

閉じる

登録すると各会員（世帯）のパスワードが作成されますので、各会員（世帯）へ配付します。

活動紹介
伝言板
会員(世帯)情報
町内会情報
※PC用
Chrome 推奨

全ての班 ▾ 全会員 ▾ 全員 ▾

登録15世帯 会員13世帯 準会員1世帯 未加入1世帯

会員(世帯)を追加 ▶

出力(Excel) ▶ 登録(Excel) ▶ **パスワード配布紙印刷 ▶**

班	世帯主名	会員の種類	パスワード	アプリ利用	操作
1班	斉藤 テスト	会員(会長)	gt761350 更新	未利用	変更 ▶
1班	佐藤 テスト	会員(三役)	sf781620 更新	未利用	変更 ▶
1班	鈴木 テスト	会員(役員)	dd417680 更新	未利用	変更 ▶

会員へパスワードを配付する際の2つの方法

① パスワード配布紙印刷
(システムから出力)

- 1 「パスワード配布紙印刷」を選択
- 2 印刷 (A4 1枚に4人分印刷されます)
- 3 裁断して配布してください



② Wordへ差し込み印刷
(別途 Word ファイル設定が必要)

- 1 「出力 (Excel)」を選択
- 2 再度 Excel データ(会員情報)を出力
- 3 出力された Excel データを Word にて差し込み設定を行い、印刷してください。

	B	C	D	E	F	G	H
4							
5		班名	世帯主名 (苗字)	世帯主名 (名前)	会員の種類	メールアドレス	パスワード
6	1班	斉藤	テスト	会員(会長)	abcd@abc.co.jp	gt761350	未利用
7	1班	佐藤	テスト	会員(三役)	---	sf781620	未利用
8	1班	鈴木	テスト	会員(役員)	efgh@abc.co.jp	dd417680	未利用
9	1班	田中	テスト	会員(班長)	---	ez365840	未利用
10	1班	伊藤	テスト	会員	---	ky210439	未利用
11	2班	渡辺	テスト	会員(三役)	---	apl107652	未利用
12	2班	山本	テスト	会員(班長)	---	xr410285	未利用
13	2班	中村	テスト	会員	---	xd146738	未利用
14	2班	小林	テスト	会員	---	as763905	未利用
15	2班	加藤	テスト	準会員	---	yf861354	未利用
16	3班	吉田	テスト	会員(役員)	ijkl@abc.co.jp	nw657910	未利用
17	3班	山田	テスト	会員(班長)	---	we729581	未利用
18	3班	佐々木	テスト	会員	---	na379125	未利用
19	3班	山口	テスト	会員	---	kk681045	未利用
20	3班	松本	テスト	未加入	---	wt109748	未利用

【町内会の班、会員を登録（追加）します】

班、会員を一括登録されない場合、この方法により登録します

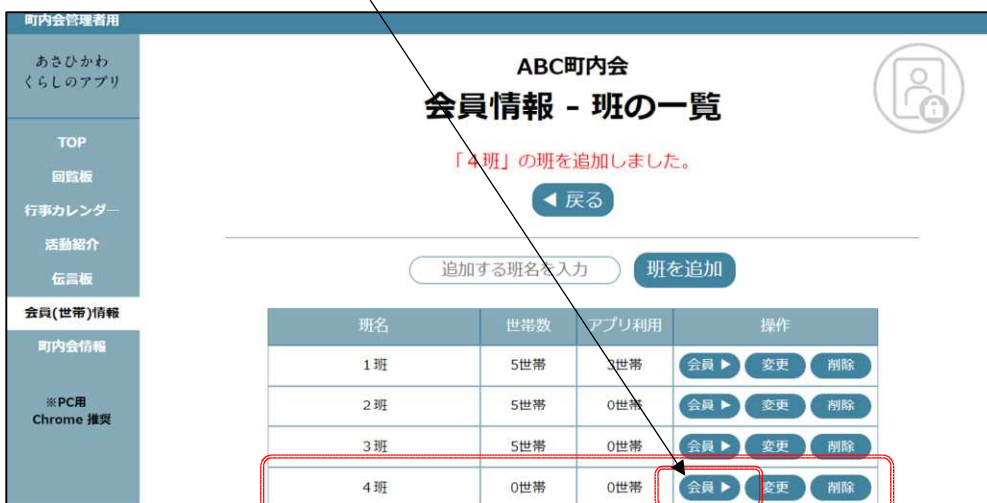
登録されている班がない場合は、最初に班を登録（追加）します。班を編集するボタンを選択します。



班名に例として「4班」と登録し、班を追加ボタンを選択します。



班名に「4班」が追加されました。班を登録（追加）する場合は、繰り返し行います。班の登録後、会員を登録します。会員ボタンを選択してください。



会員情報の登録を行います。班名は「4班」と表示されています。班名「4班」の会員情報を登録します。「会員（世帯）を追加▶」ボタンを選択します。

町内会管理者用

あさひかわ
くらしのアプリ

TOP
回覧板
行事カレンダー
活動紹介
伝言板

会員(世帯)情報

町内会情報

※PC用
Chrome 推奨

ABC町内会
会員情報 - 会員一覧

戻る

4班 ▼ 全会員 ▼ 全員 ▼

登録0世帯 会員0世帯 準会員0世帯 未加入0世帯

会員(世帯)を追加 ▶

出力(Excel) ▶ 登録(Excel) ▶ パスワード配布紙印刷 ▶

班	世帯主名	会員の種類	パスワード	アプリ利用	操作
---	------	-------	-------	-------	----

次の画面が表示されますので、「世帯主名」「会員の種類」「メールアドレス（任意）」を登録します。「追加する」ボタンを選択し登録します。
なお、所属班を変更する場合は、「班名」の変更ができます。

町内会管理者用

あさひかわ
くらしのアプリ

TOP
回覧板
行事カレンダー
活動紹介
伝言板

会員(世帯)情報

町内会情報

※PC用
Chrome 推奨

ABC町内会
会員情報 - 会員(世帯)追加

戻る

世帯主名 井上 テスト

メールアドレス ※任意

班名 4班 ▼

会員の種類 会員 ▼

追加する

前画面で「戻る」のボタンを選択すると、「会員情報-会員(世帯)一覧」の画面となり登録した会員が表示されます。

2班	小林 テスト	会員	as763905 更新	未利用	変更 ▶
2班	加藤 テスト	準会員	yf861354 更新	未利用	変更 ▶
3班	吉田 テスト	会員 (役員)	nw657910 更新	未利用	変更 ▶
3班	山田 テスト	会員 (班長)	we729581 更新	未利用	変更 ▶
3班	佐々木 テスト	会員	na379125 更新	未利用	変更 ▶
3班	山口 テスト	会員	kk681045 更新	未利用	変更 ▶
3班	松本 テスト	未加入	wt109748 更新	未利用	変更 ▶
4班	井上 テスト	会員	tp270698 更新	未利用	変更 ▶

「会員情報-会員(世帯)一覧」の画面では、登録した会員一覧を確認することができます。会員情報の変更・削除する場合は「変更」又は「削除」ボタンを選択します。

町内会管理者用
あさひかわ
くらしのアプリ

ABC町内会
会員情報 - 会員情報を変更

戻る

世帯主名

メールアドレス

班名

会員の種類

変更する

削除する

会員パスワードを更新（変更）する際は、「更新」を選択してください。

！！注意！！
 町内会会員限定に既にログインしている会員（世帯）のパスワードを更新すると、改めて更新後のパスワードでのログインが必要となりますので、ご注意ください。

班	世帯主名	会員の種類	パスワード	アプリ利用	操作
1班	斉藤 テスト	会員 (会長)	gt761350 更新	利用	変更 ▶

4. 町内会回覧板

【町内会へ発信する情報を作成します】

「回覧板を登録する」のボタンを選択すると、「回覧板－新規登録」の画面になります。



配布期間、配布先、回覧板の種類、タイトル、文章又は資料（PDF）添付、URL（任意）、写真（任意）、PUSH通知（なし・有り（開始当日朝9:00・有り（即時））*を入力及びファイル添付し、回覧板を登録するを選択します。

※PUSH 通知とは、回覧板が届いた時にお知らせする機能です。なお、PUSH 通知を受け取るには、各会員のスマートフォンにて事前に設定が必要です。



回覧板の配布期間（スマートフォンで閲覧する期間）、配布先を選択します。回覧板の種類は、活用シーンにあわせ「お知らせ」「出欠」「アンケート」3種類の回覧板を作成できます。

「回覧板を登録する」を選択し、「確認」画面で回覧板を登録します。

「回覧板-新規登録画面」に戻り、「戻る」ボタンを選択すると、登録した回覧板の一覧を確認できます。登録した回覧一覧は「お知らせ・出席・アンケート」毎に切り替え表示することができます。

登録日	配布期間	宛先 タイトル	種類	既読状況	操作
2024年 1月11日	1月11日 ~3月31日	宛先:【会員 班長 役員 三役 会長】 地域スマホ教室 開催希望アンケート	アンケート	回答 0 / 13世帯 確認	資料見る 変更する 削除する
2024年 1月11日	1月11日 ~3月31日	宛先:【会員 班長 役員 三役 会長】 役員、班長会議の開催について	出欠	回答 0 / 13世帯 確認	資料見る 変更する 削除する
2024年 1月11日	1月11日 ~3月31日	宛先:【会員 班長 役員 三役 会長】 廃品回収のお知らせ	お知らせ	既読 0 / 13世帯 確認	資料見る 変更する 削除する

登録した回覧一覧に回覧ごとの既読（回答）状況が表示されます。は「お知らせ・出席・アンケート」毎に切り替え確認することができます。

登録日	配布期間	宛先 タイトル	種類	既読状況	操作
2024年 1月11日	1月11日 ～3月31日	宛先:【会員 班長 役員 三役 会長】 地域スマホ教室 開催希望アンケート	アンケート	回答 1/13世帯 確認 ▶	資料見る ▶ 変更する ▶ 削除する ▶
2024年 1月11日	1月11日 ～3月31日	宛先:【会員 班長 役員 三役 会長】 役員、班長会議の開催について	出欠	回答 1/13世帯 確認 ▶	資料見る ▶ 変更する ▶ 削除する ▶
2024年 1月11日	1月11日 ～3月31日	宛先:【会員 班長 役員 三役 会長】 廃品回収のお知らせ	お知らせ	既読 1/13世帯 確認 ▶	資料見る ▶ 変更する ▶ 削除する ▶

・「お知らせ」の既読確認画面

登録日	配布期間	配信先 タイトル	種類	既読状況
2024年 1月11日	1月11日 ～3月31日	宛先:【会員 役員 班長】 廃品回収のお知らせ	お知らせ	既読 1名/14名
↓				
班名	種類	世帯主名	既読・回答状況	
1班	会員 会長	斉藤 テストです	既読 2024-01-11 17:14:23	
1班	会員 役員	佐藤 テスト	未読 (アプリ未使用)	
1班	会員 役員	鈴木 テスト	未読	

・「出欠」の確認画面

登録日	配布期間	配信先 タイトル	種類	既読状況
2024年 1月11日	1月11日 ～3月31日	宛先:【会員 役員 班長】 役員、班長会議の開催について	出欠	出欠回答 1名/13名
↓				
班名	種類	世帯主名	既読・回答状況	
1班	会員 会長	斉藤 テスト	2024-01-11 17:16:53 出席 設置お手伝いします	
1班	会員 役員	佐藤 テスト	未回答 (アプリ未使用)	
1班	会員 役員	鈴木 テスト	未回答	

・「アンケート」の確認画面

登録日	配布期間	配信先 タイトル	種類	既読状況
2024年 1月11日	1月11日 ～3月31日	宛先:【会員 役員 班長】 地域スマホ教室 開催希望アンケート	アンケ	アンケート回答 1名/13名
↓				
班名	種類	世帯主名	既読・回答状況	
1班	会員 会長	斉藤 テスト	2024-01-11 17:18:24 2名で参加します	
1班	会員 役員	佐藤 テスト	未回答 (アプリ未使用)	
1班	会員 役員	鈴木 テスト	未回答	

5.行事カレンダー

「行事を登録する」ボタンを選択すると、「行事カレンダー-新規登録」の画面になります。
 年間の行事予定を登録することができます。



期間、タイトル、行事概要、開催場所名、アプリで登録する色を選択し行事を登録します。
 開催地住所、問合せ先名、問い合わせ先 TEL は任意登録となります。

スマートフォンの画面
 該当日(水色)をタップすると詳細が表示されます



「行事カレンダー-新規登録画面」に戻り、「戻る」ボタンを選択すると、登録された回覧板の一覧を確認できます。

町内会管理者用

あさひかわ
くらしのアプリ

ABC町内会 行事カレンダー

TOP

回覧板

行事カレンダー

活動紹介

伝言板

会員(世帯)情報

町内会情報

※PC用
Chrome 推奨

行事を登録する ▶

期間	タイトル	操作
1月9日 ~1月12日	【タイトル】寒中ラジオ体操 【開催場所名】○○公園	<div style="background-color: #0056b3; color: white; padding: 5px; border-radius: 5px; display: inline-block; margin-bottom: 5px;">見る/変更 ▶</div> <div style="background-color: #0056b3; color: white; padding: 5px; border-radius: 5px; display: inline-block;">削除 ▶</div>

ABC町内会 行事カレンダー - 変更

◀ 戻る

■ 期間 ~

■ タイトル

■ 行事概要

健康づくりの一環として、冬休み期間中8時からラジオ体操を実施します。

■ 開催地

■ 住所

■ 問合せ先名

■ 問合せ先TEL

■ アプリで表示する色

行事を変更する

「行事カレンダー」登録後に変更及び削除することもできます。

13

6.活動紹介

【町内会活動の紹介を作成します】

町内会で行った行事などを町内会活動として紹介することができます。

「登録紹介を登録する」ボタンを選択します。



「活動紹介-新規登録画面」に変わります。

活動日、タイトル、WEB/Youtube（任意）、紹介文章を登録し、写真（任意）をパソコンより選択し登録します。

ABC町内会 活動紹介 - 新規登録

[← 戻る](#)

1.活動日

2.タイトル

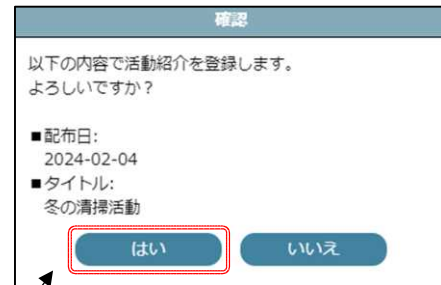
3.WEB/Youtube

4.紹介文章

5.写真 (.jpg)
※複数選択可能
※自動で縮小します

ファイルの選択 |

[活動紹介を登録する](#)



「確認」画面で「はい」を選択すると登録が完了します。「戻る」一覧画面が表示されます。



町内会管理者用
ABC町内会

あさひかわ
くらしのアプリ

活動紹介

TOP
回覧板
行事カレンダー

活動紹介を登録する ▶

活動日	タイトル	WEB/Youtube	写真	操作
2月4日	冬の清掃活動	-	1枚	<div style="display: flex; justify-content: space-around; margin: 5px 0;"> 見る/変更 ▶ </div> <div style="display: flex; justify-content: space-around; margin: 5px 0;"> 削除 ▶ </div>

伝言板
会員(世帯)情報
町内会情報

※PC用
Chrome 推奨

活動紹介の一覧から「見る/変更」を選択すると変更画面に変わります。
 確認の場合には「戻る」、変更した場合には「活動紹介を変更する」で完了し一覧画面に戻ります。

ABC町内会 活動紹介 - 変更

◀ 戻る

1.活動日

2.タイトル

3.WEB/Youtube

4.紹介文章

町内清掃を実施し、約40名の参加がありました。
 町内も気分も清々しい一日になりました。

5.写真追加 (.jpg)
※複数選択可能 ファイルの選択 ファイルが選択されていません

活動紹介を変更する

登録済みの写真：1枚

削除
変更

7.伝言板

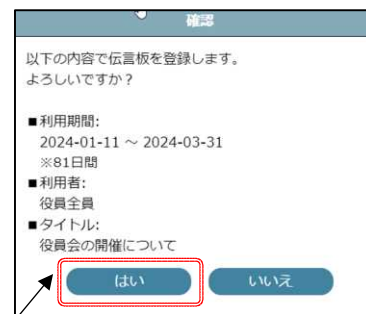
【町内会の特定会員（役員など）への情報発信】

町内会の特定会員（役員など）への情報発信として活用します。
「伝言板を登録する」ボタンをクリックします。



利用期間（伝言板で連絡が取れる期間）、利用者（伝えたい役員等）、タイトル（発信者が登録）、PUSH 通知（無し・有り（開始当朝9:00・有り（即時））*を登録し「掲示板を登録する」ボタンを選択します。

※プッシュ通知を会員が受け取るには、各会員のスマートフォンにて事前に設定が必要です。

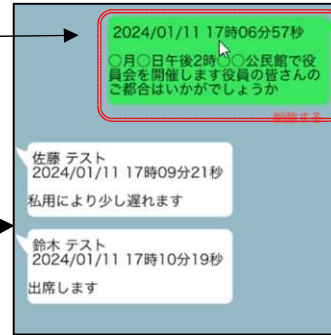


「確認」画面で「はい」を選択すると登録が完了します。「戻る」で「伝言板」一覧画面が表示されます。

スマートフォンの画面チャット形式で連絡ができます。



伝言板登録後、発信者はスマートフォンで内容を投稿します。



発信者、利用者（伝えたい役員等）は、チャット形式で連絡が取り合えます

伝言板の一覧から「変更」を選択すると変更画面に変わります。「削除」を選択すると確認メッセージ後、削除されます。



8. 町内会情報

【町内会のプロフィールや紹介を作成します】

町内会情報

町内会のプロフィールや紹介文を入力してください。
町内会を紹介するページで表示される情報になります。
ご覧になった方が加入したくなるような紹介文をご記入ください。

会員同士の親睦を図り、住みやすい地域づくりをめざし活動をしています。季節ごとに夏まつりなど各種事業を実施しています。

■会費 ※任意
月額〇〇〇円

■連絡先 ※任意

■町内会範囲 ※任意
〇条〇丁目から〇条〇丁目の一部

■写真 ※任意 jpg形式 最大4枚

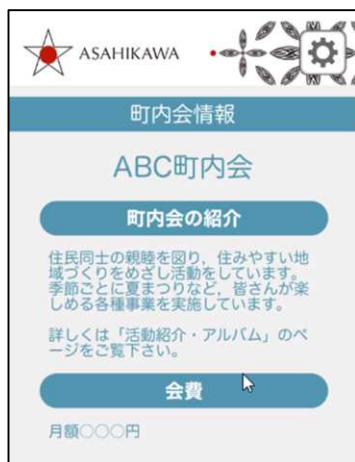
登録する

紹介文を登録します。
活動紹介に登録されている記事がある場合、「詳しくは「活動紹介・アルバム」のページをご覧ください。」がスマートフォン側に表示されます。

会費、連絡先、町内会範囲、写真については登録項目のみスマートフォンで表示されます。

確認
入力された内容で保存します。
よろしいですか?
はい いいえ

登録後のスマートフォンの画面



9. ログインパスワード変更

ログインパスワードを変更することができます。

現在のログインパスワードを入力してください。



変更後の新しいログインパスワードを入力してください。※「パスワードは8文字以上、半角英数字（記号は不可）、アルファベット大文字、小文字を含む必要があります。」



参考 町内会回覧板項目別の登録時の見え方について

配布期間、配布先、回覧板の種類、タイトルは、必須登録項目です

町内会管理者用

ABC町内会

回覧板 - 新規登録

あさひかわ
くらしのアプリ

TOP

戻る

行事カレンダー

■ 配布期間 2024/01/26 ~ 2024/03/31

活動紹介

■ 配布先

未加入 準会員 会員

班長 役員 三役 会長

伝言板

■ 回覧板の種類

お知らせ

会員(世帯)情報

■ タイトル

ゴミステーション当番について

町内会情報

文章、回覧板資料 (PDF) のどちらかが、必須登録項目です。

URL、写真は任意登録項目です。

※PC用
Chrome 推奨

記事一覧

■ 文章

※文章またはPDF
どちらか必須

令和6年2月から3月までの当番表は詳細の詳細のとおりです。
また、ホームページでも確認できます。

■ URL (任意)

https://www.city.asahikawa.hokkaido.jp/

■ 写真 (.jpg)

※任意
※複数選択可能
※自動で縮小します

ファイルの選択 ゴミステーションMAP.JPG

■ 回覧板の資料

※PDFファイル
※文章またはPDF
どちらか必須

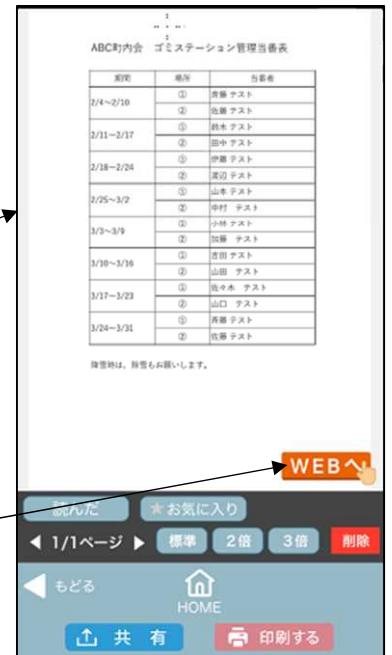
ファイルの選択 ゴミ当番のお知らせ.pdf

ファイルの選択 ファイルが選択されていません


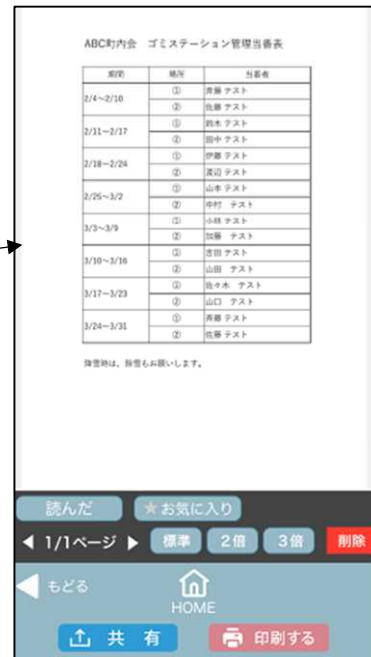
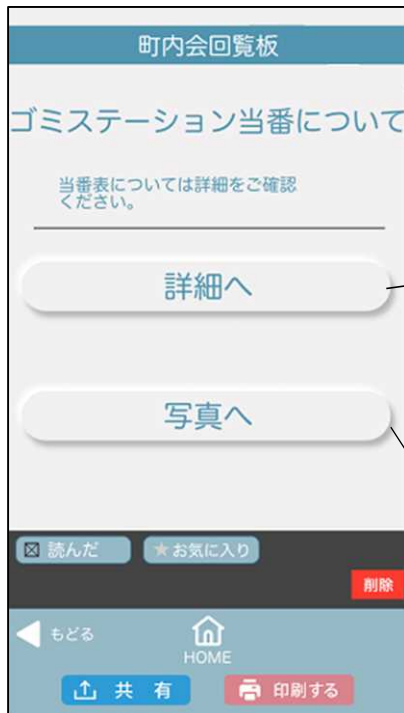
ファイルの選択 ファイルが選択されていません

文章、URL、写真、回覧板資料 (PDF) の登録項目により、スマートフォン記事一覧画面からの画面の見え方が異なります。

参考 タイトル、文章、URL、写真、回覧板資料（PDF）登録時



参考 タイトル、文章、写真、回覧板資料（PDF）登録時



参考参考 タイトル、URL、回覧板資料（PDF）登録時

