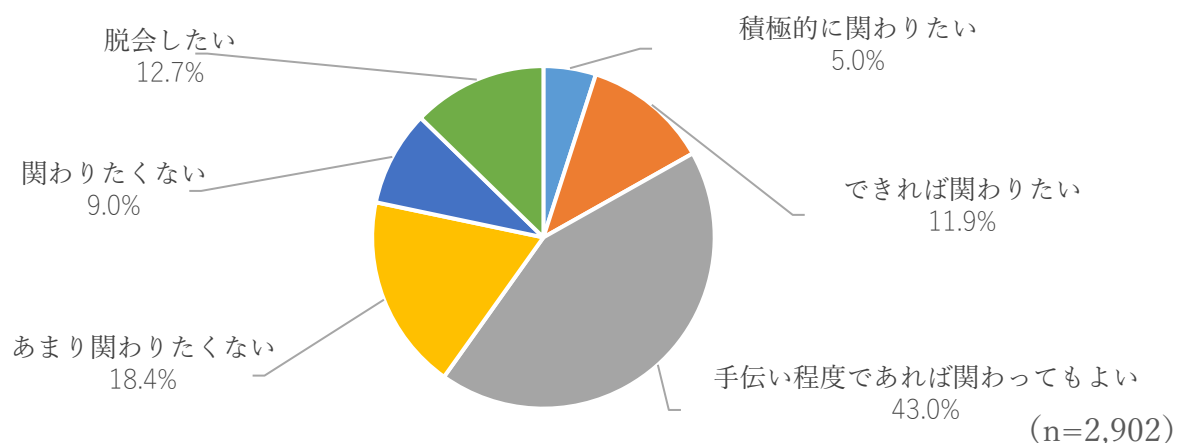


Q23.今後、町内会活動に関わっていきたいですか

「手伝い程度であれば関わってもよい」という回答が最も多く、1,248 件（43.0%）となっている。この数字に、「できれば関わりたい」の 345 件（11.9%）と「積極的に関わりたい」の 144 件（5.0%）を加えると、町内会活動に関わってもよいという回答は 1,737 件（59.9%）に達している。一方で「脱会したい」という回答が 369 件（12.7%）と 3 番目に多くっており、加入者の中にも「脱会したい」という希望を持つ人が一定数存在することがわかる。

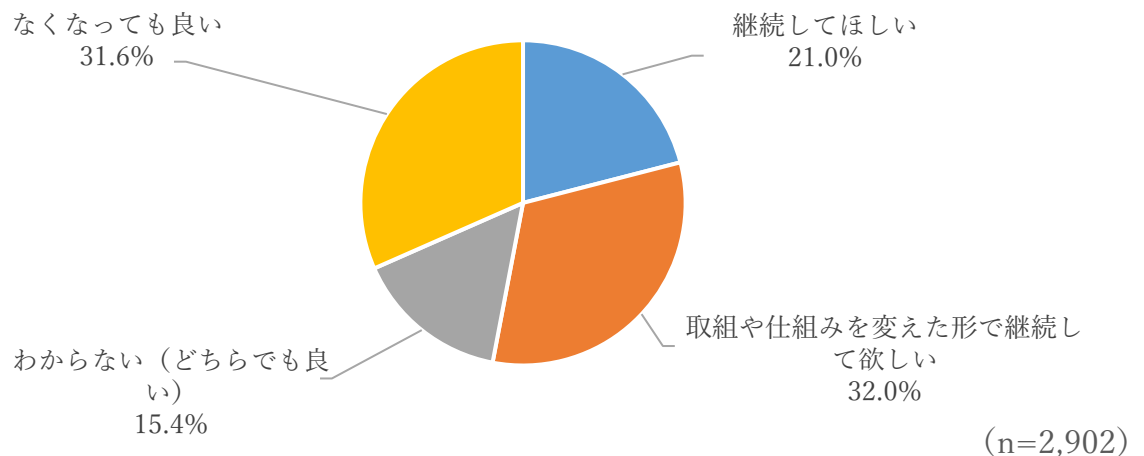
	回答数	割合
積極的に関わりたい	144	5.0%
できれば関わりたい	345	11.9%
手伝い程度であれば関わってもよい	1,248	43.0%
あまり関わりたくない	535	18.4%
関わりたくない	261	9.0%
脱会したい	369	12.7%
総計	2,902	100.0%



Q26.町内会の将来についてどう思いますか

「取組や仕組みを変えた形で継続して欲しい」が 929 件（32.0%）と最も多く、「継続してほしい」の 609 件（21.0%）と合わせると、1,538 件（53.0%）となり、全体の半数を超えている。一方で、「なくなっても良い」という回答も、917 件（31.6%）と 2 番目に多くなっている。

	回答数	割合
継続してほしい	609	21.0%
取組や仕組みを変えた形で継続して欲しい	929	32.0%
わからない（どちらでも良い）	447	15.4%
なくなっても良い	917	31.6%
合計	2,902	100.0%



Q21 の町内会に対する「満足度」と Q26 の「町内会の将来」の相関関係を見ると、「とても満足」や「やや満足」と回答したものの半数以上は、現在の町内会を「継続してほしい」と回答している。また、「とても満足」と回答したもののうち約 4 分の 1、「やや満足」、「普通」、「やや不満」と回答したもののうち、それぞれ約 3 分の 1 が「取組や仕組みを変えた形で継続して欲しい」と回答しており、満足度が高くても取組や仕組みを変えた方が良く考えている者が一定程度存在することがわかる。また「とても不満」という回答者の約 8 割が、町内会が「なくなっても良い」と回答している。

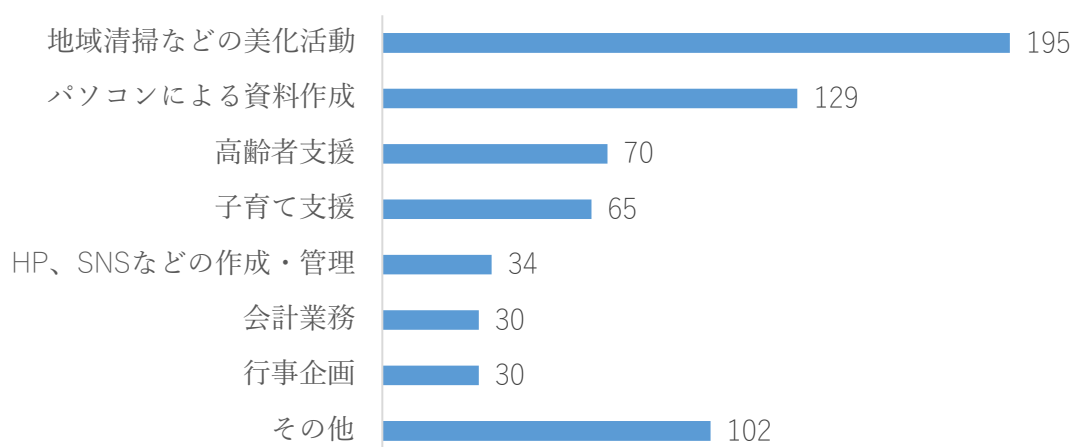
【「満足度」×「町内会の将来」】

	とても満足	やや満足	普通	やや不満	とても不満	合計
継続してほしい	97	187	296	25	4	609
取組や仕組みを変えた形で継続して欲しい	47	131	526	175	50	929
わからない（どちらでも良い）	11	27	319	58	32	447
なくなっても良い	9	21	373	205	309	917
合計	164	366	1,514	463	395	2,902

Q41.あなたが町内会などの地縁組織に所属したとしたら、担える役割はなにだと思いますか（複数回答）

「地域清掃などの美化活動」との回答が 195 件（29.8%）と最も多く、ついで「パソコンによる資料作成」が 129 件（19.7%）となっており、以下、「高齢者支援」が 70 件（10.7%）、「子育て支援」が 65 件（9.9%）となっている。

	回答数	割合
地域清掃などの美化活動	195	29.8%
パソコンによる資料作成	129	19.7%
高齢者支援	70	10.7%
子育て支援	65	9.9%
HP、SNS などの作成・管理	34	5.2%
行事企画	30	4.6%
会計業務	30	4.6%
その他	102	15.6%



(n=655)

Q42. Q41 の設問に対する「その他」の自由記載（主な意見）

その他の回答者 102 件のうち自由記載に回答したのは 70 件。そのうち主な意見としては、「ない」、「無し」、「特になし」などの回答が 32 件。「仕事が忙しくプライベートな時間が少なく参加できない。」や「障害があり役に立てない。」など参加が困難という回答が 6 件、「会費を支払う」という回答が 4 件となっている。