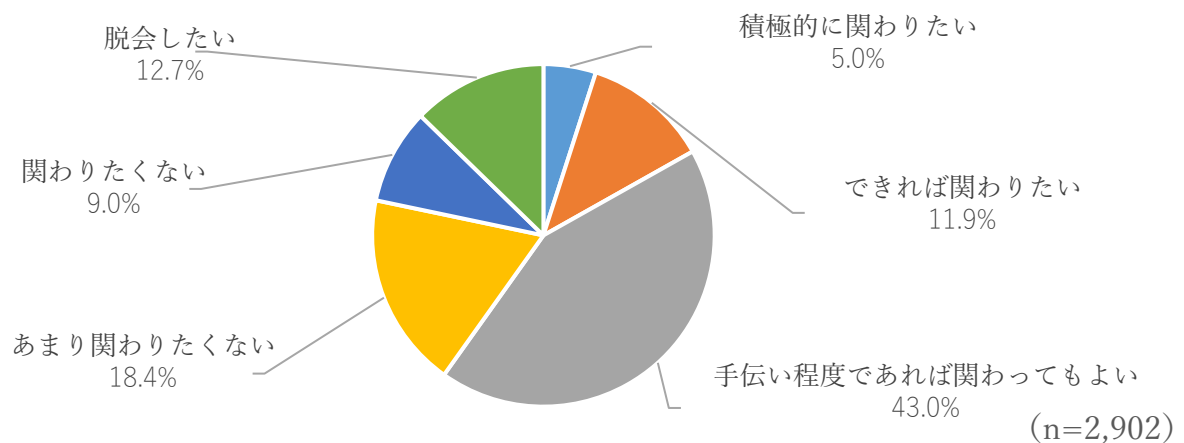


Q23.今後、町内会活動に関わっていきたいですか

「手伝い程度であれば関わってもよい」という回答が最も多く、1,248 件（43.0%）となっている。この数字に、「できれば関わりたい」の 345 件（11.9%）と「積極的に関わりたい」の 144 件（5.0%）を加えると、町内会活動に関わってもよいという回答は 1,737 件（59.9%）に達している。一方で「脱会したい」という回答が 369 件（12.7%）と 3 番目に多くっており、加入者の中にも「脱会したい」という希望を持つ人が一定数存在することがわかる。

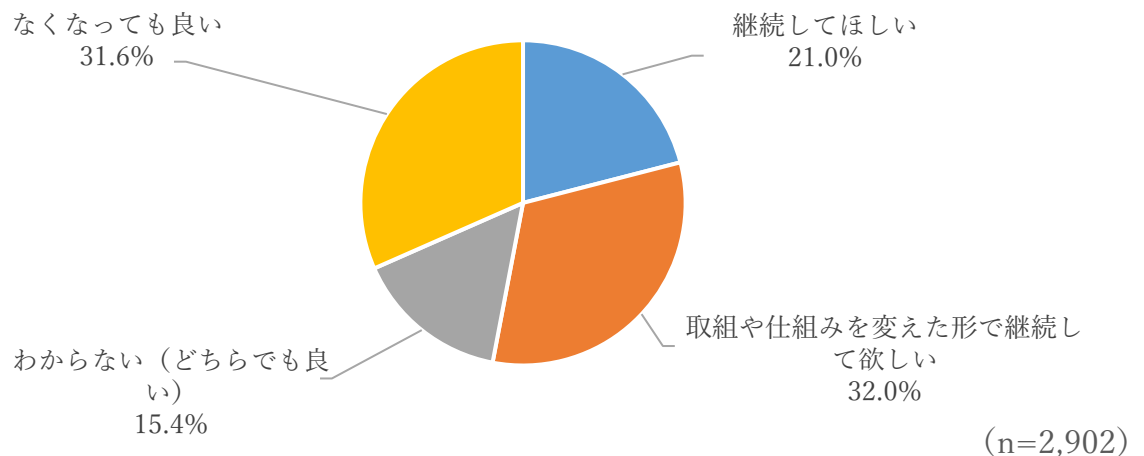
	回答数	割合
積極的に関わりたい	144	5.0%
できれば関わりたい	345	11.9%
手伝い程度であれば関わってもよい	1,248	43.0%
あまり関わりたくない	535	18.4%
関わりたくない	261	9.0%
脱会したい	369	12.7%
総計	2,902	100.0%



Q26.町内会の将来についてどう思いますか

「取組や仕組みを変えた形で継続して欲しい」が 929 件（32.0%）と最も多く、「継続してほしい」の 609 件（21.0%）と合わせると、1,538 件（53.0%）となり、全体の半数を超えている。一方で、「なくなっても良い」という回答も、917 件（31.6%）と 2 番目に多くなっている。

	回答数	割合
継続してほしい	609	21.0%
取組や仕組みを変えた形で継続して欲しい	929	32.0%
わからない（どちらでも良い）	447	15.4%
なくなっても良い	917	31.6%
合計	2,902	100.0%



Q21 の町内会に対する「満足度」と Q26 の「町内会の将来」の相関関係を見ると、「とても満足」や「やや満足」と回答したものの半数以上は、現在の町内会を「継続してほしい」と回答している。また、「とても満足」と回答したもののうち約 4 分の 1、「やや満足」、「普通」、「やや不満」と回答したもののうち、それぞれ約 3 分の 1 が「取組や仕組みを変えた形で継続して欲しい」と回答しており、満足度が高くても取組や仕組みを変えた方が良く考えている者が一定程度存在することがわかる。また「とても不満」という回答者の約 8 割が、町内会が「なくなっても良い」と回答している。

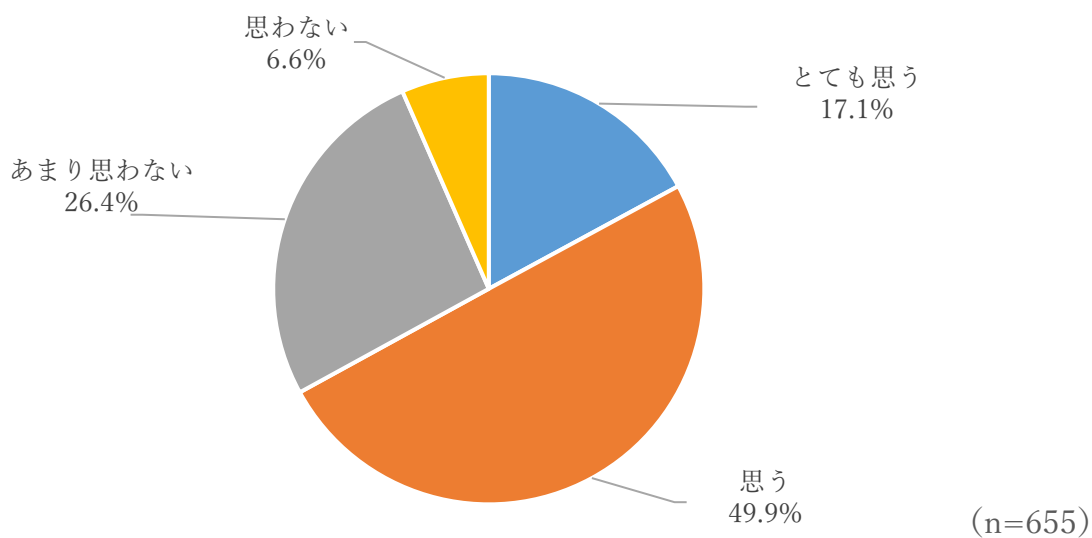
【「満足度」×「町内会の将来」】

	とても満足	やや満足	普通	やや不満	とても不満	合計
継続してほしい	97	187	296	25	4	609
取組や仕組みを変えた形で継続して欲しい	47	131	526	175	50	929
わからない（どちらでも良い）	11	27	319	58	32	447
なくなっても良い	9	21	373	205	309	917
合計	164	366	1,514	463	395	2,902

Q40.居住している地域での助け合いや繋がりづくりは大切だと思いますか

「思う」という回答が327件（49.9%）と約半数に達し、「とても思う」の112件（17.1%）を加えると3分の2を超える。年代別に分析してみると、10代以下～30代は73.4%（155/211件）、40代～50代は65.3%（205/314件）、60代～70代以上は60.8%（79/130件）となっており、この設問でも若い層ほど地域での助け合いや繋がりづくりが大切だと思っていることが伺える。

	回答数	割合
とても思う	112	17.1%
思う	327	49.9%
あまり思わない	173	26.4%
思わない	43	6.6%
合計	655	100.0%

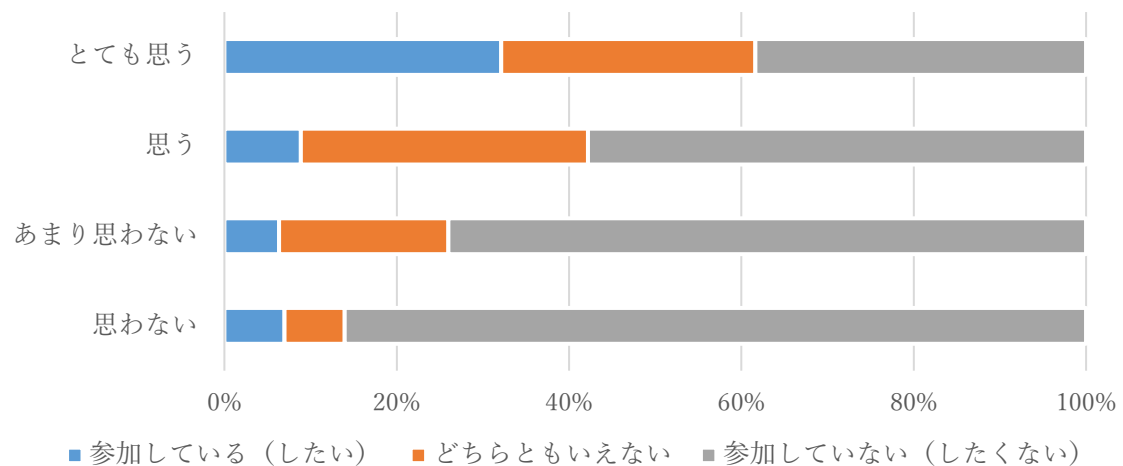


Q37の「地域活動への参加」とQ40の地域での「つながりが大切と思うか」の相関関係について見ると、「地域のつながりが大切か」という質問で「とても思う」という回答者において、何らかの地域活動に「参加している（したい）」という回答が32.1%となっている。

また、地域活動に「参加していない（したくない）」と回答している者も、47.6%が地域のつながりを大切だと「思う」という回答であった。

【「地域活動への参加」×「地域のつながりが大切か」】

		地域活動への参加			
		参加している (したい)	どちらともい えない	参加していない (したくない)	合計
大切 か 地 域 の つ な が り が	とても思う	36	33	43	112
	思う	29	109	189	327
	あまり思わない	11	34	128	173
	思わない	3	3	37	43
	合計	79	179	397	655



(n=655)