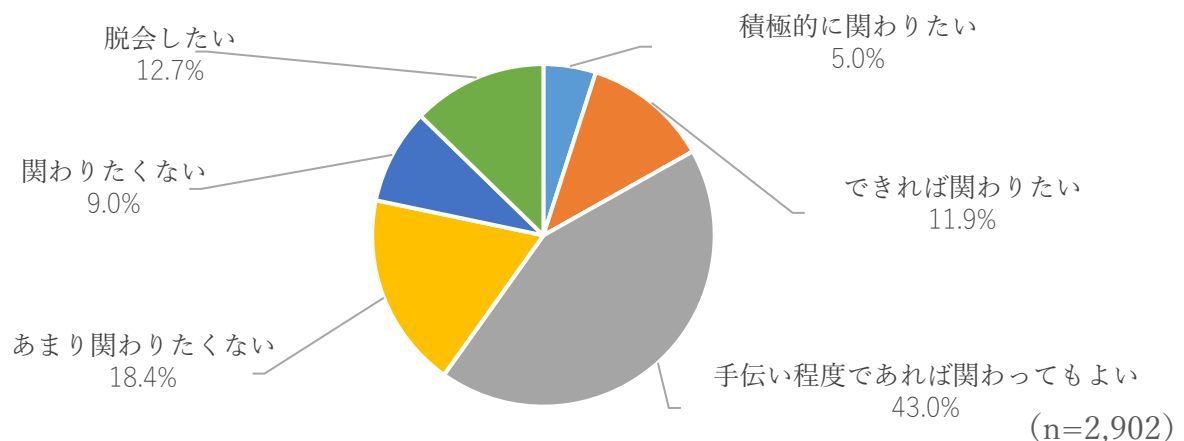


Q23.今後、町内会活動に関わっていきたいですか

「手伝い程度であれば関わってもよい」という回答が最も多く、1,248 件（43.0%）となっている。この数字に、「できれば関わりたい」の 345 件（11.9%）と「積極的に関わりたい」の 144 件（5.0%）を加えると、町内会活動に関わってもよいという回答は 1,737 件（59.9%）に達している。一方で「脱会したい」という回答が 369 件（12.7%）と 3 番目に多くっており、加入者の中にも「脱会したい」という希望を持つ人が一定数存在することがわかる。

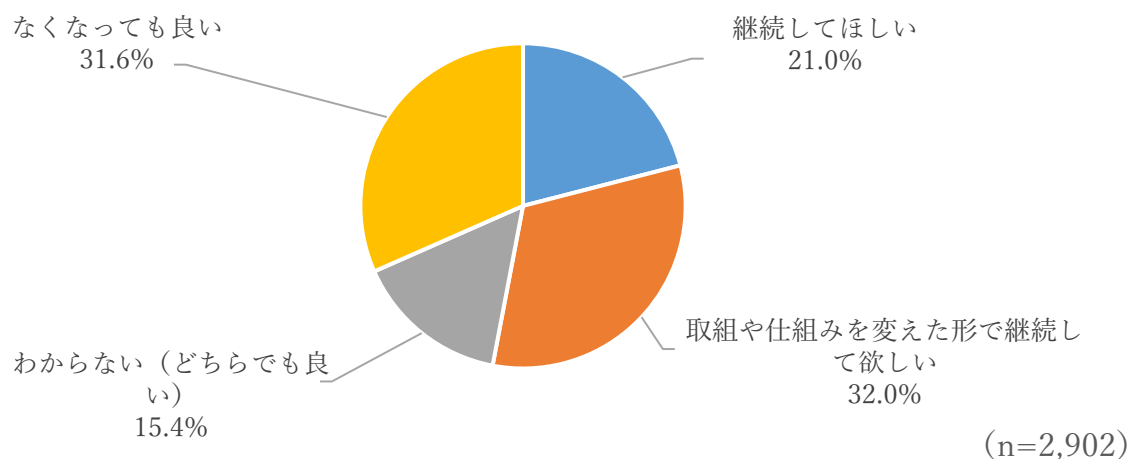
	回答数	割合
積極的に関わりたい	144	5.0%
できれば関わりたい	345	11.9%
手伝い程度であれば関わってもよい	1,248	43.0%
あまり関わりたくない	535	18.4%
関わりたくない	261	9.0%
脱会したい	369	12.7%
総計	2,902	100.0%



Q26.町内会の将来についてどう思いますか

「取組や仕組みを変えた形で継続して欲しい」が 929 件（32.0%）と最も多く、「継続してほしい」の 609 件（21.0%）と合わせると、1,538 件（53.0%）となり、全体の半数を超えている。一方で、「なくなっても良い」という回答も、917 件（31.6%）と 2 番目に多くなっている。

	回答数	割合
継続してほしい	609	21.0%
取組や仕組みを変えた形で継続して欲しい	929	32.0%
わからない（どちらでも良い）	447	15.4%
なくなっても良い	917	31.6%
合計	2,902	100.0%



Q21 の町内会に対する「満足度」と Q26 の「町内会の将来」の相関関係を見ると、「とても満足」や「やや満足」と回答したものの半数以上は、現在の町内会を「継続してほしい」と回答している。また、「とても満足」と回答したもののうち約 4 分の 1、「やや満足」、「普通」、「やや不満」と回答したもののうち、それぞれ約 3 分の 1 が「取組や仕組みを変えた形で継続して欲しい」と回答しており、満足度が高くても取組や仕組みを変えた方が良く考えている者が一定程度存在することがわかる。また「とても不満」という回答者の約 8 割が、町内会が「なくなっても良い」と回答している。

【「満足度」×「町内会の将来」】

	とても満足	やや満足	普通	やや不満	とても不満	合計
継続してほしい	97	187	296	25	4	609
取組や仕組みを変えた形で継続して欲しい	47	131	526	175	50	929
わからない（どちらでも良い）	11	27	319	58	32	447
なくなっても良い	9	21	373	205	309	917
合計	164	366	1,514	463	395	2,902

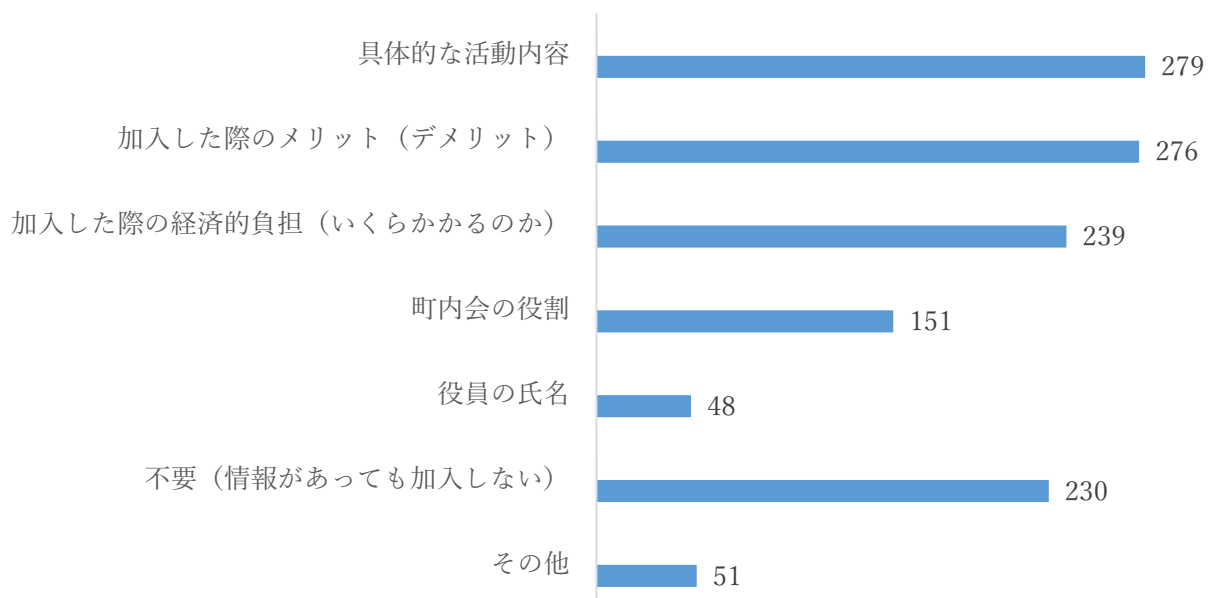
Q32. Q31 の設問に対する「その他」の自由記載（主な意見）

その他の回答者 175 件のうち自由記載に回答したのは 157 件。そのうち主な意見としては、「町内会がもともとない」や「町内会が解散した」というもので 29 件、「マンション単位で加入していない」というもので 12 件、「町内会役員への不信」に関する回答が 9 件、隣人とのトラブルが原因となっている回答が 5 件あった。

Q33. 町内会への加入を検討する上で、知りたいと思う情報は何か（複数回答）

「具体的な活動内容」が 279 件（42.6%）、「加入した際のメリット（デメリット）」が 276 件（42.1%）と 4 割を超えている。「不要（情報があっても加入しない）」という回答も 230 件（35.1%）に達しており、町内会への加入に否定的な層が一定数いることが示されている。

	回答数	割合
具体的な活動内容	279	42.6%
加入した際のメリット（デメリット）	276	42.1%
加入した際の経済的負担（いくらかかるのか）	239	36.5%
町内会の役割	151	23.1%
役員の氏名	48	7.3%
不要（情報があっても加入しない）	230	35.1%
その他	51	7.8%



(n=655)

Q31 の町内会への「未加入の理由」と Q33 の町内会への「加入を検討する上で知りたい情報」の相関性について見ると、「未加入の理由」が「加入の案内や機会がない」という回答者にとって、「加入を検討する上で知りたい情報」は多い順に、「具体的な活動内容」(26.0%)、「加入した際のメリット（デメリット）」(24.4%)、「加入した際の経済的負担（いくらかかるのか）」(23.4%)となっている。

【「未加入の理由」×「加入を検討する上で知りたい情報」】

		加入を検討する上で知りたい情報（複数回答）							
		具体的な活動内容	加入した際のメリット（デメリット）	加入した際の経済的負担（いくらかかるのか）	不要（情報があっても加入しない）	町内会の役割	役員の氏名	その他	合計
未加入の理由（複数回答）	加入の案内や機会がない	162	152	146	43	82	28	11	624
	役員になりたくない	57	84	59	121	27	10	7	365
	時間的に余裕がない	60	64	54	104	27	8	9	326
	メリットを感じない	24	44	24	60	18	2	8	180
	イベントに魅力がない	20	37	25	70	14	5	6	177
	回覧板の存在	18	36	24	80	8	2	7	175
	会費を支払いたくない	27	41	38	48	12	3	5	174
	高齢のため	5	5	2	12	3	2	3	32
	その他	79	59	53	58	48	18	33	348
	合計	452	522	425	596	239	78	89	2,401

Q34. Q33 の設問に対する「その他」の自由記載（主な意見）

その他の回答者 51 件のうち自由記載に回答したのは 35 件。そのうち同じような意見があったのは、「町内会で、お金の管理をしていることへの不信もある」や「会計収支の明確な内容」など会計の透明性に関する回答が 4 件あった。