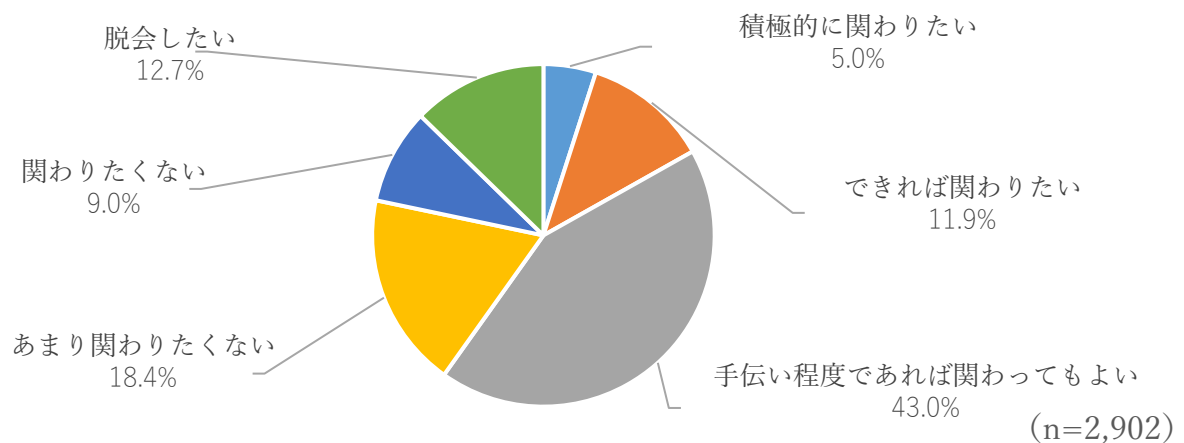


Q23.今後、町内会活動に関わっていきたいですか

「手伝い程度であれば関わってもよい」という回答が最も多く、1,248 件（43.0%）となっている。この数字に、「できれば関わりたい」の 345 件（11.9%）と「積極的に関わりたい」の 144 件（5.0%）を加えると、町内会活動に関わってもよいという回答は 1,737 件（59.9%）に達している。一方で「脱会したい」という回答が 369 件（12.7%）と 3 番目に多くっており、加入者の中にも「脱会したい」という希望を持つ人が一定数存在することがわかる。

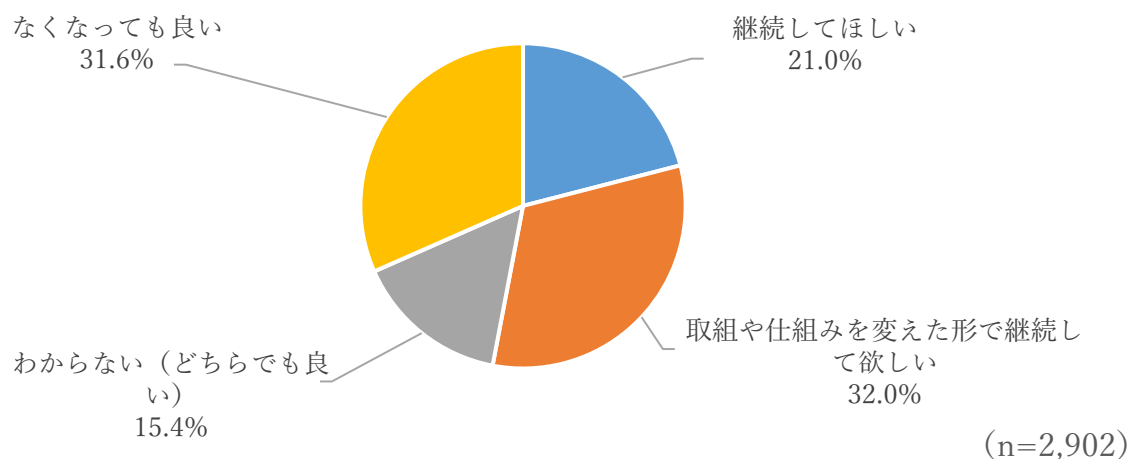
	回答数	割合
積極的に関わりたい	144	5.0%
できれば関わりたい	345	11.9%
手伝い程度であれば関わってもよい	1,248	43.0%
あまり関わりたくない	535	18.4%
関わりたくない	261	9.0%
脱会したい	369	12.7%
総計	2,902	100.0%



Q26.町内会の将来についてどう思いますか

「取組や仕組みを変えた形で継続して欲しい」が 929 件（32.0%）と最も多く、「継続してほしい」の 609 件（21.0%）と合わせると、1,538 件（53.0%）となり、全体の半数を超えている。一方で、「なくなっても良い」という回答も、917 件（31.6%）と 2 番目に多くなっている。

	回答数	割合
継続してほしい	609	21.0%
取組や仕組みを変えた形で継続して欲しい	929	32.0%
わからない（どちらでも良い）	447	15.4%
なくなっても良い	917	31.6%
合計	2,902	100.0%



Q21 の町内会に対する「満足度」と Q26 の「町内会の将来」の相関関係を見ると、「とても満足」や「やや満足」と回答したものの半数以上は、現在の町内会を「継続してほしい」と回答している。また、「とても満足」と回答したもののうち約 4 分の 1、「やや満足」、「普通」、「やや不満」と回答したもののうち、それぞれ約 3 分の 1 が「取組や仕組みを変えた形で継続して欲しい」と回答しており、満足度が高くても取組や仕組みを変えた方が良く考えている者が一定程度存在することがわかる。また「とても不満」という回答者の約 8 割が、町内会が「なくなっても良い」と回答している。

【「満足度」×「町内会の将来」】

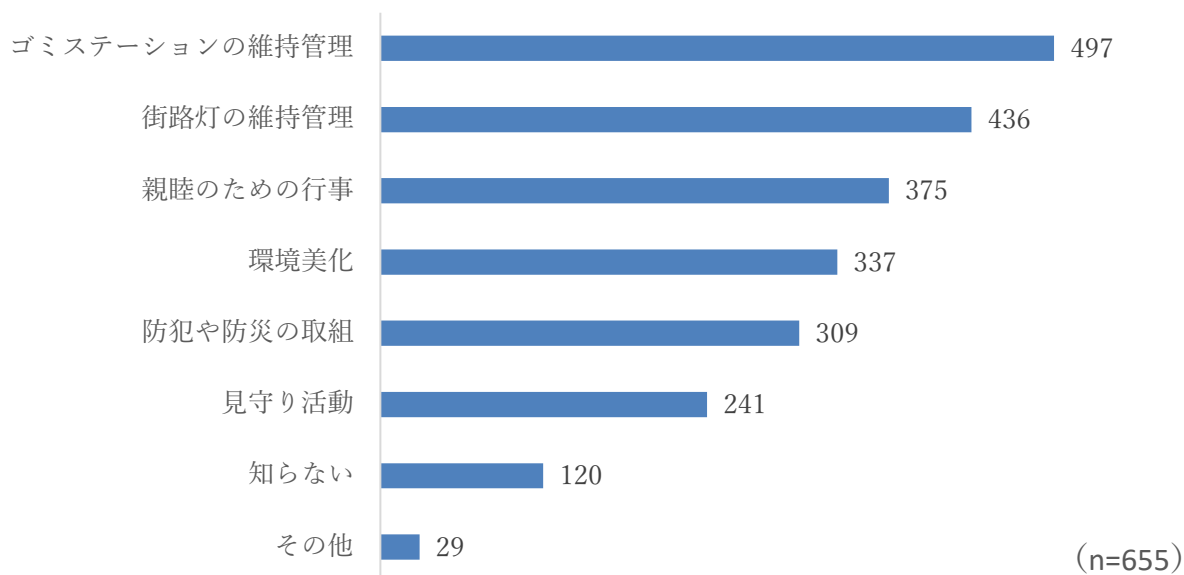
	とても満足	やや満足	普通	やや不満	とても不満	合計
継続してほしい	97	187	296	25	4	609
取組や仕組みを変えた形で継続して欲しい	47	131	526	175	50	929
わからない（どちらでも良い）	11	27	319	58	32	447
なくなっても良い	9	21	373	205	309	917
合計	164	366	1,514	463	395	2,902

(2) 【町内会未加入者の回答結果】

Q29.町内会が何をする組織か知っていますか（複数回答）

「ゴミステーションの維持管理」が 497 件（75.9%）と 4 分の 3 を超えており、ついで「街路灯の維持管理」が 436 件（66.6%）、「親睦のための行事」が 375 件（57.3%）、「環境美化」が 337 件（51.5%）と半分を超える結果となっている。それに対して町内会が何をする組織か「知らない」という回答は 120 件（18.3%）と 5 分の 1 に過ぎず、町内会の活動に関して一定の理解を得られていることが伺える。

	回答数	割合
ゴミステーションの維持管理	497	75.9%
街路灯の維持管理	436	66.6%
親睦のための行事	375	57.3%
環境美化	337	51.5%
防犯や防災の取組	309	47.2%
見守り活動	241	36.8%
知らない	120	18.3%
その他	29	4.4%



Q30. Q29 の設問に対する「その他」の自由記載（主な意見）

その他の回答者 29 件のうち自由記載に回答したのは 14 件。そのうち「安全、安心、快適、住みやすい街を守る為の組織」「なくてはならない人たち」などの肯定的な意見が 4 件、「焼き肉などしてつまらない」などの否定的な意見が 6 件、中立的な意見が 4 件であった。