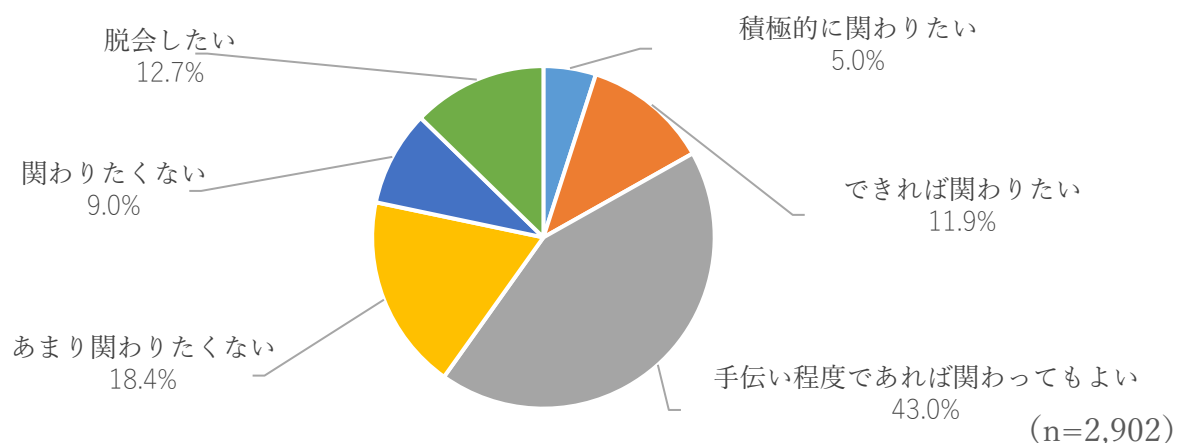


Q23.今後、町内会活動に関わっていきたいですか

「手伝い程度であれば関わってもよい」という回答が最も多く、1,248 件（43.0%）となっている。この数字に、「できれば関わりたい」の 345 件（11.9%）と「積極的に関わりたい」の 144 件（5.0%）を加えると、町内会活動に関わってもよいという回答は 1,737 件（59.9%）に達している。一方で「脱会したい」という回答が 369 件（12.7%）と 3 番目に多くっており、加入者の中にも「脱会したい」という希望を持つ人が一定数存在することがわかる。

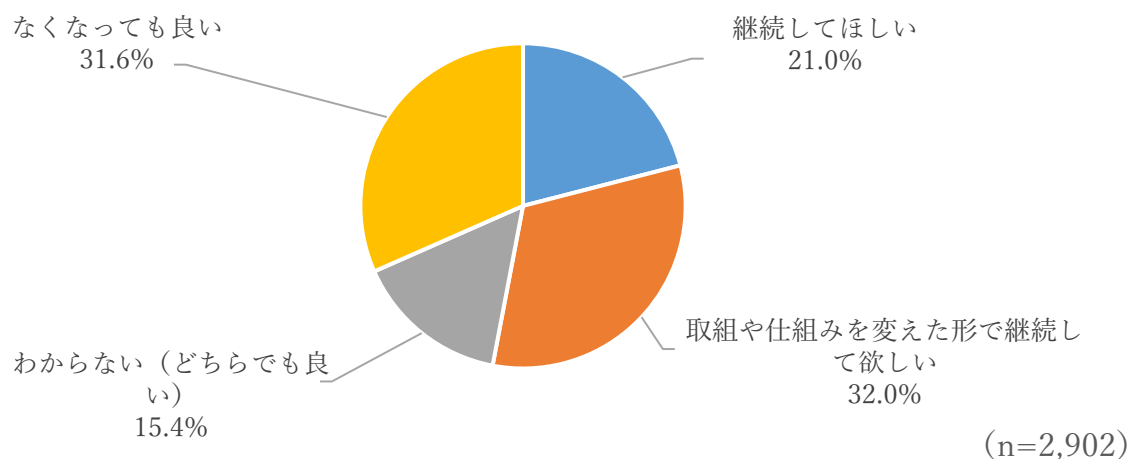
	回答数	割合
積極的に関わりたい	144	5.0%
できれば関わりたい	345	11.9%
手伝い程度であれば関わってもよい	1,248	43.0%
あまり関わりたくない	535	18.4%
関わりたくない	261	9.0%
脱会したい	369	12.7%
総計	2,902	100.0%



Q26.町内会の将来についてどう思いますか

「取組や仕組みを変えた形で継続して欲しい」が 929 件（32.0%）と最も多く、「継続してほしい」の 609 件（21.0%）と合わせると、1,538 件（53.0%）となり、全体の半数を超えている。一方で、「なくなっても良い」という回答も、917 件（31.6%）と 2 番目に多くなっている。

	回答数	割合
継続してほしい	609	21.0%
取組や仕組みを変えた形で継続して欲しい	929	32.0%
わからない（どちらでも良い）	447	15.4%
なくなっても良い	917	31.6%
合計	2,902	100.0%



Q21 の町内会に対する「満足度」と Q26 の「町内会の将来」の相関関係を見ると、「とても満足」や「やや満足」と回答したものの半数以上は、現在の町内会を「継続してほしい」と回答している。また、「とても満足」と回答したもののうち約 4 分の 1、「やや満足」、「普通」、「やや不満」と回答したもののうち、それぞれ約 3 分の 1 が「取組や仕組みを変えた形で継続して欲しい」と回答しており、満足度が高くても取組や仕組みを変えた方が良く考えている者が一定程度存在することがわかる。また「とても不満」という回答者の約 8 割が、町内会が「なくなっても良い」と回答している。

【「満足度」×「町内会の将来」】

	とても満足	やや満足	普通	やや不満	とても不満	合計
継続してほしい	97	187	296	25	4	609
取組や仕組みを変えた形で継続して欲しい	47	131	526	175	50	929
わからない（どちらでも良い）	11	27	319	58	32	447
なくなっても良い	9	21	373	205	309	917
合計	164	366	1,514	463	395	2,902

3 町内会未加入者の調査結果

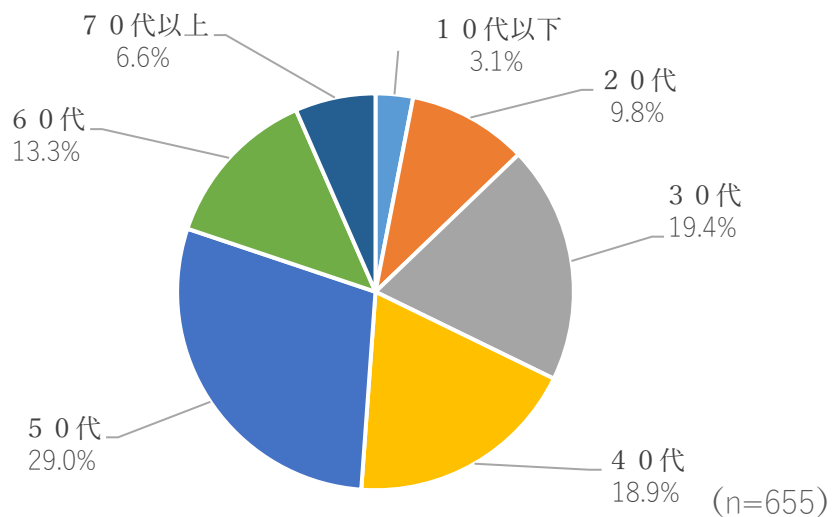
未加入者の回答者数は 655 件となっている。以下、回答者の属性、回答結果について順に報告する。

(1) 【町内会未加入者の属性】

①年代

未加入者の年代は 40～50 代が 314 件と全体の 47.9%と約半数を占めている。

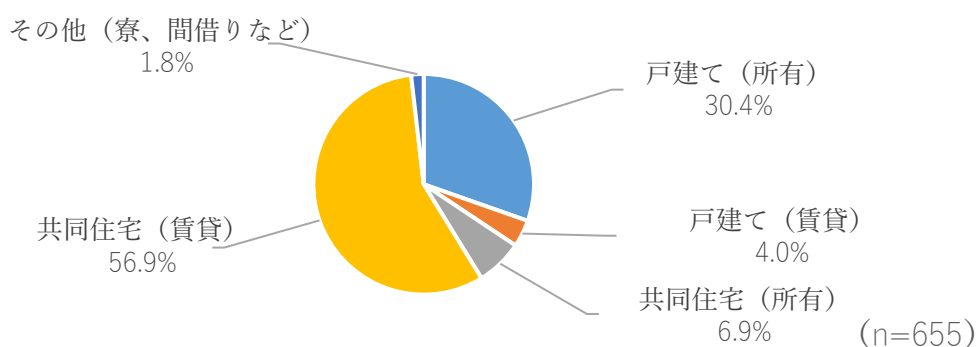
	回答数	割合
10代以下	20	3.1%
20代	64	9.8%
30代	127	19.4%
40代	124	18.9%
50代	190	29.0%
60代	87	13.3%
70代以上	43	6.6%
合計	655	100.0%



②居住形態

【加入者】では回答者のうち9割近い87.0%が「戸建て（所有）」であったが、【未加入者】では「戸建て（所有）」の回答者は199件（30.4%）に過ぎず、大半が「共同住宅（賃貸）」373件、（56.9%）となっており、共同住宅（賃貸）に居住している方の未加入率が高いと考えられる。

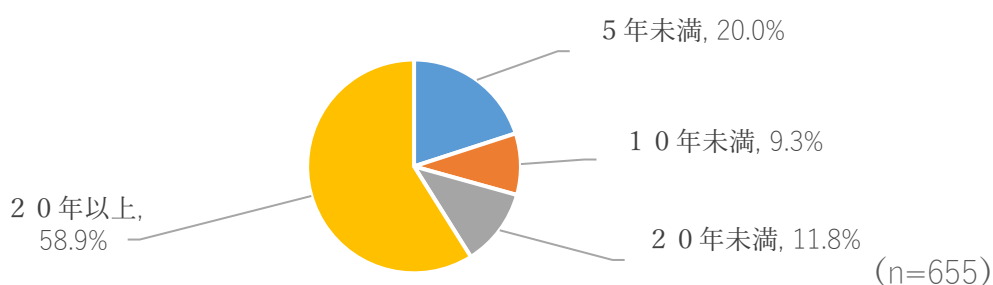
	回答数	割合
戸建て（所有）	199	30.4%
戸建て（賃貸）	26	4.0%
共同住宅（所有）	45	6.9%
共同住宅（賃貸）	373	56.9%
その他（寮、間借りなど）	12	1.8%
合計	655	100.0%



③居住歴

「20年以上」の回答者が386件（58.9%）と最も多くなっており、「5年未満」が131件（20.0%）、「10年未満」が61件（9.3%）となっている。

	回答数	割合
5年未満	131	20.0%
10年未満	61	9.3%
20年未満	77	11.8%
20年以上	386	58.9%
合計	655	100.0%



④世帯状況

単身世帯が 237 件（36.2%）と【加入者】の 314 件（10.8%）に比べて割合が大幅に高くなっている。

	回答数	割合
単身世帯	237	36.2%
複数人世帯（子育て世帯）	163	24.9%
複数人世帯（子育て世帯以外）	255	38.9%
合計	655	100.0%

