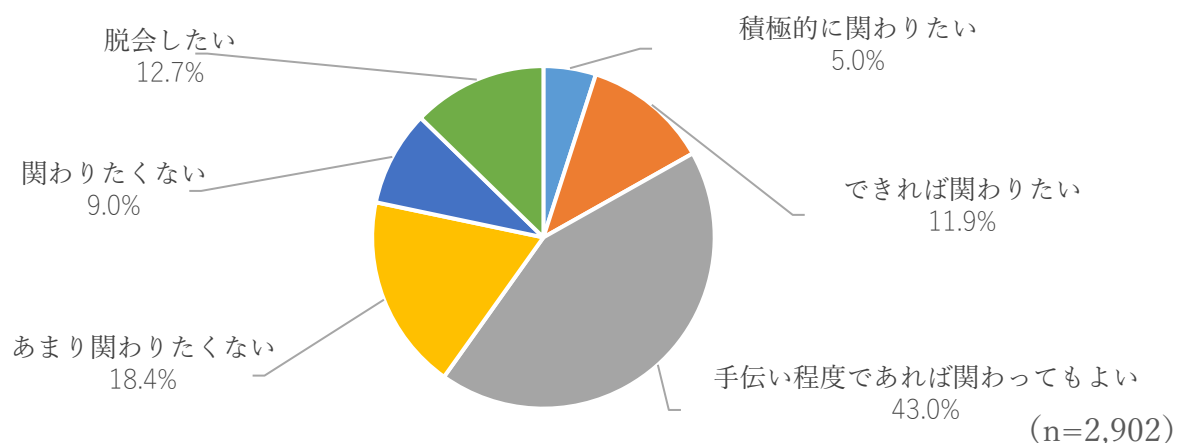


Q23.今後、町内会活動に関わっていきたいですか

「手伝い程度であれば関わってもよい」という回答が最も多く、1,248 件（43.0%）となっている。この数字に、「できれば関わりたい」の 345 件（11.9%）と「積極的に関わりたい」の 144 件（5.0%）を加えると、町内会活動に関わってもよいという回答は 1,737 件（59.9%）に達している。一方で「脱会したい」という回答が 369 件（12.7%）と 3 番目に多くっており、加入者の中にも「脱会したい」という希望を持つ人が一定数存在することがわかる。

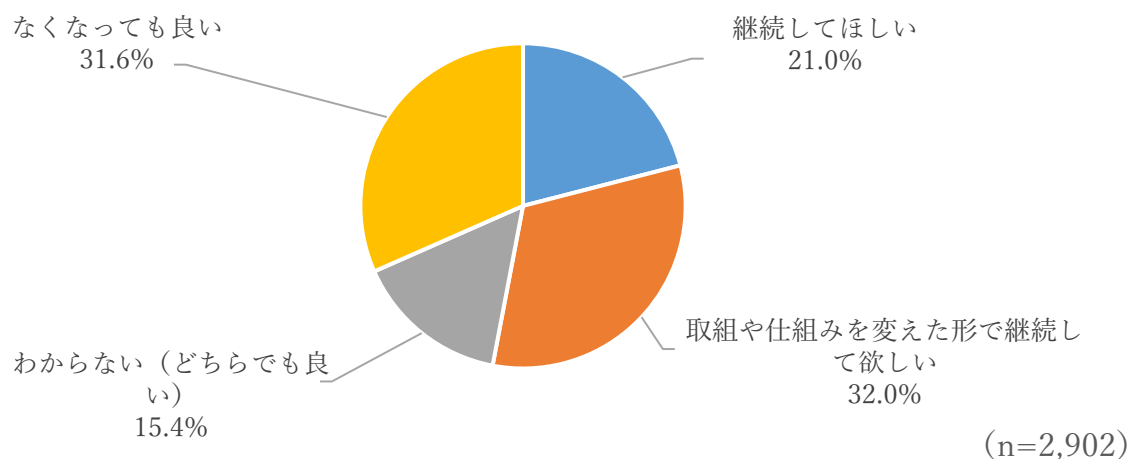
	回答数	割合
積極的に関わりたい	144	5.0%
できれば関わりたい	345	11.9%
手伝い程度であれば関わってもよい	1,248	43.0%
あまり関わりたくない	535	18.4%
関わりたくない	261	9.0%
脱会したい	369	12.7%
総計	2,902	100.0%



Q26.町内会の将来についてどう思いますか

「取組や仕組みを変えた形で継続して欲しい」が 929 件（32.0%）と最も多く、「継続してほしい」の 609 件（21.0%）と合わせると、1,538 件（53.0%）となり、全体の半数を超えている。一方で、「なくなっても良い」という回答も、917 件（31.6%）と 2 番目に多くなっている。

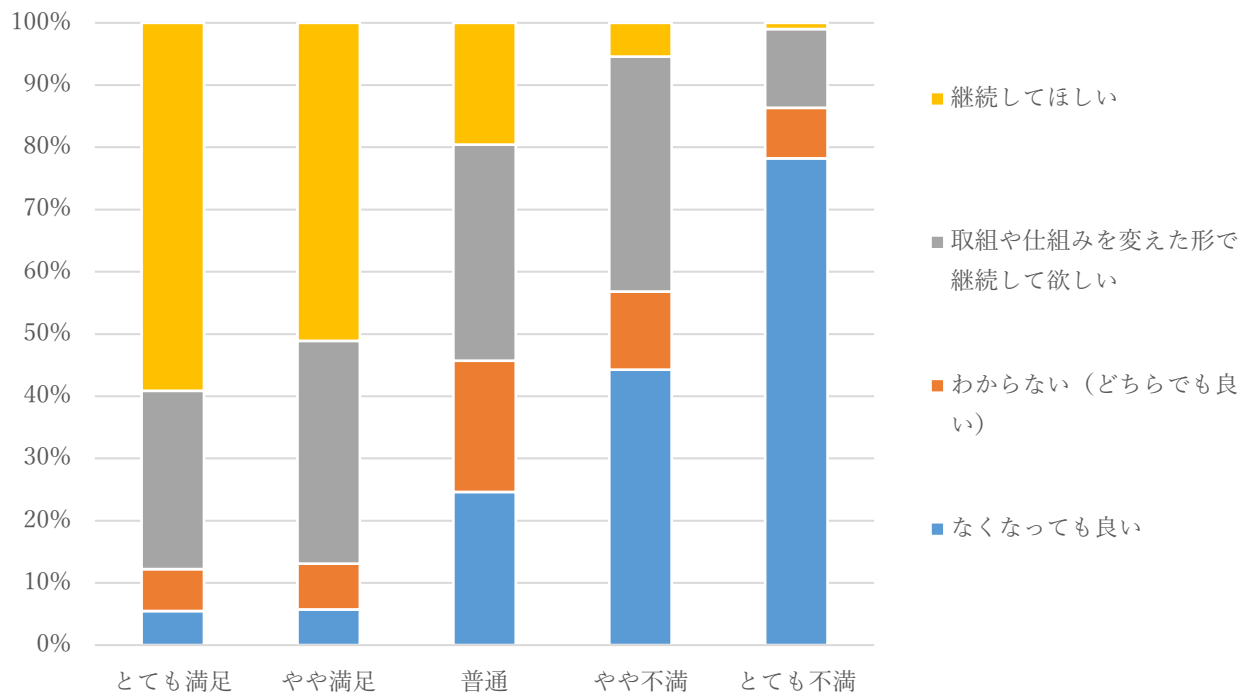
	回答数	割合
継続してほしい	609	21.0%
取組や仕組みを変えた形で継続して欲しい	929	32.0%
わからない（どちらでも良い）	447	15.4%
なくなっても良い	917	31.6%
合計	2,902	100.0%



Q21 の町内会に対する「満足度」と Q26 の「町内会の将来」の相関関係を見ると、「とても満足」や「やや満足」と回答したものの半数以上は、現在の町内会を「継続してほしい」と回答している。また、「とても満足」と回答したもののうち約 4 分の 1、「やや満足」、「普通」、「やや不満」と回答したもののうち、それぞれ約 3 分の 1 が「取組や仕組みを変えた形で継続して欲しい」と回答しており、満足度が高くても取組や仕組みを変えた方が良く考えている者が一定程度存在することがわかる。また「とても不満」という回答者の約 8 割が、町内会が「なくなっても良い」と回答している。

【「満足度」×「町内会の将来」】

	とても満足	やや満足	普通	やや不満	とても不満	合計
継続してほしい	97	187	296	25	4	609
取組や仕組みを変えた形で継続して欲しい	47	131	526	175	50	929
わからない（どちらでも良い）	11	27	319	58	32	447
なくなっても良い	9	21	373	205	309	917
合計	164	366	1,514	463	395	2,902



Q27.具体的には、どのような形を想定されますかという自由記載（主な意見）

Q26 の設問において「取組や仕組みを変えた形で継続して欲しい」という回答をした 929 件に対して具体的にはどのような形を想定されるのかを自由記載で回答してもらい、具体的な回答があったのは 521 件。主な意見としては、電子回覧板の導入や会費のオンライン決済などの「町内会業務のデジタル化」が 94 件、「最低限の活動に限定する」が 61 件、「役員・班長の負担軽減」が 58 件となっている。

Q28.町内会について、その他何かありましたら、ご自由に記載ください（主な意見）

自由記載の欄には 996 件の回答があった。このうち、肯定的な意見は 248 件に対して、否定的な意見が 412 件、中立的な意見が 211 件で、その他の 125 件は「特になし」などの意見がないものであった。主な意見としては、「町内会に入っても特に恩恵がない」や「若者には必要性が感じられない」などの加入のメリットを感じないという意見が 61 件あり、「高齢者ばかりで負担が偏っている」「若い人が参加しない」などの高齢者への負担の偏りに関する意見が 54 件と、否定的な意見が多い一方で、「近所付き合いができて安心」「防災時に助け合える」などの地域のつながりとして町内会を肯定する意見も 35 件みられた。