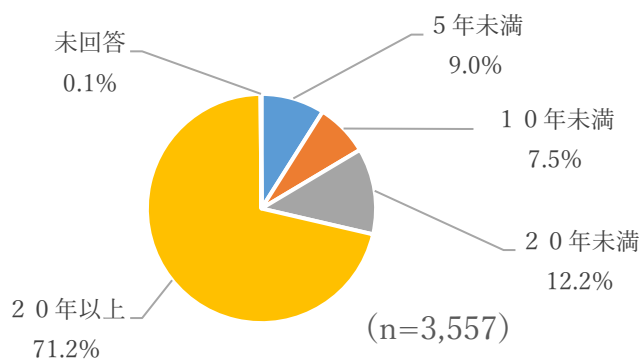


【Q4.あなたの旭川市での居住歴を教えてください】

居住歴では 20 年以上が 2,534 件であり、全体の 7 割を占めている。

	回答数	割合
5 年未満	319	9.0%
1 0 年未満	266	7.5%
2 0 年未満	433	12.2%
2 0 年以上	2,534	71.2%
未回答	5	0.1%
合計	3,557	100.0%



	戸建て (所有)	戸建て (賃貸)	共同住宅 (所有)	共同住宅 (賃貸)	その他(寮、 間借りなど)	合計
5 年未満	129	29	13	140	8	319
1 0 年未満	177	18	7	61	3	266
2 0 年未満	336	18	8	71	0	433
2 0 年以上	2,076	81	55	314	8	2,534
未回答	5	0	0	0	0	5
合計	2,723	146	83	586	19	3,557

2 町内会加入者の調査結果

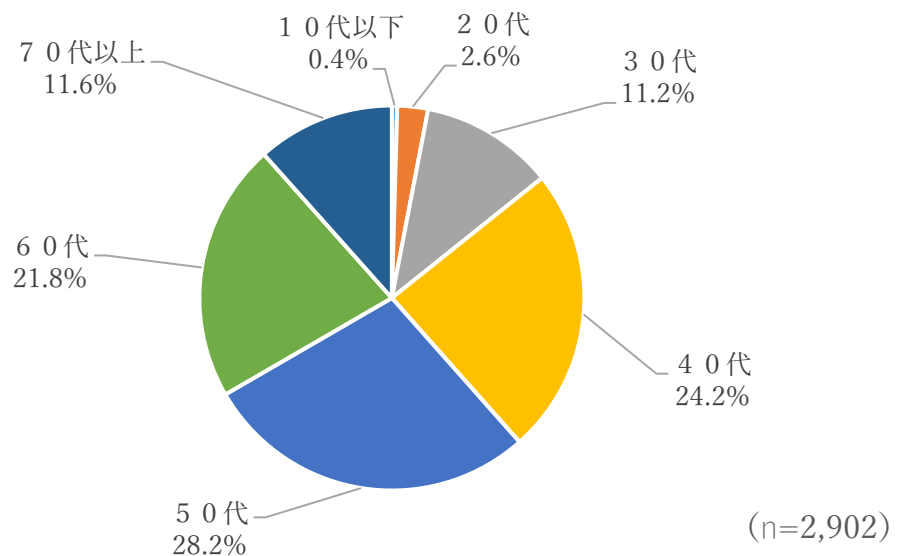
加入者の回答者数は 2,902 件となっている。加入者の属性、回答結果について順に報告する。

(1) 【町内会加入者の属性】

①年代

町内会加入者の年代は Q1 の全体の割合とほぼ同じであり、次代の担い手となる 40 代、50 代が 52.4%となっている。

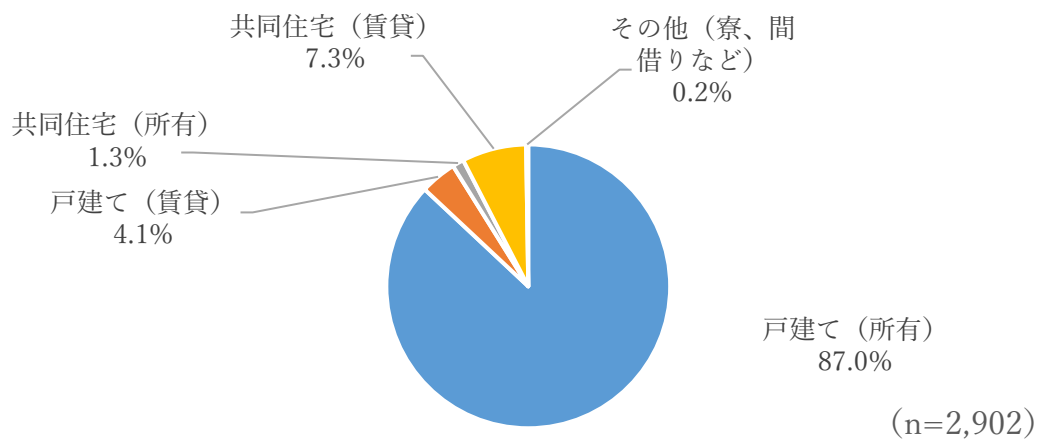
	回答数	割合
10代以下	13	0.4%
20代	75	2.6%
30代	326	11.2%
40代	702	24.2%
50代	818	28.2%
60代	632	21.8%
70代以上	336	11.6%
総計	2,902	100.0%



②居住形態

戸建てを所有している割合が 87.0%と高くなっている。回答者全体でも戸建て所有者のうち町内会に加入している割合は 92.7%となっており、戸建ての所有は町内会の加入に強い相関があることが伺える。

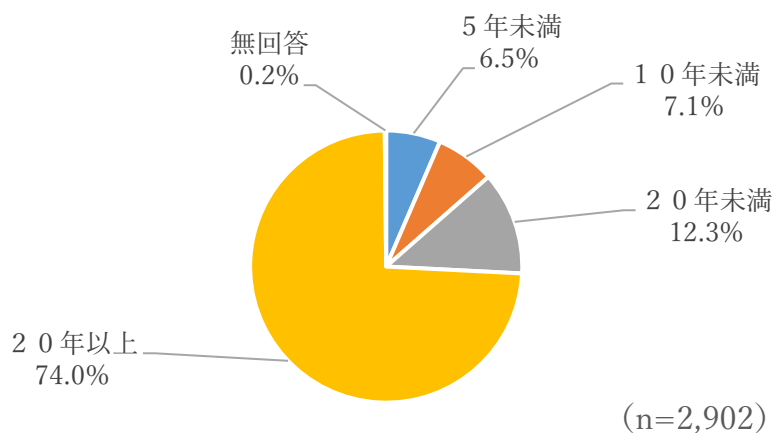
	戸建て (所有)	戸建て (賃貸)	共同住宅 (所有)	共同住宅 (賃貸)	その他(寮、 間借りなど)	合計
回答数	2,524	120	38	213	7	2,902
割合	87.0%	4.1%	1.3%	7.3%	0.2%	100.0%



③居住歴

居住歴が 20 年以上という回答が最も多く 74.0%となっている。

	回答数	割合
5 年未満	188	6.5%
10 年未満	205	7.1%
20 年未満	356	12.3%
20 年以上	2,148	74.0%
無回答	5	0.2%
総計	2,902	100.0%



④世帯状況

加入者の単身世帯割合は 10.8%であり、回答者全体の単身者割合 15.5%に比べて小さくなっている。その分、子育て世帯が 39.5%、子育て以外の複数人世帯が 49.7%と複数人世帯の割合が回答者全体に占める割合に比べ若干割合が大きくなっている。

	単身世帯	複数人世帯 (子育て世帯)	複数人世帯 (子育て世帯以外)	合計
回答数	314	1,145	1,443	2,902
割合	10.8%	39.5%	49.7%	100.0%

