

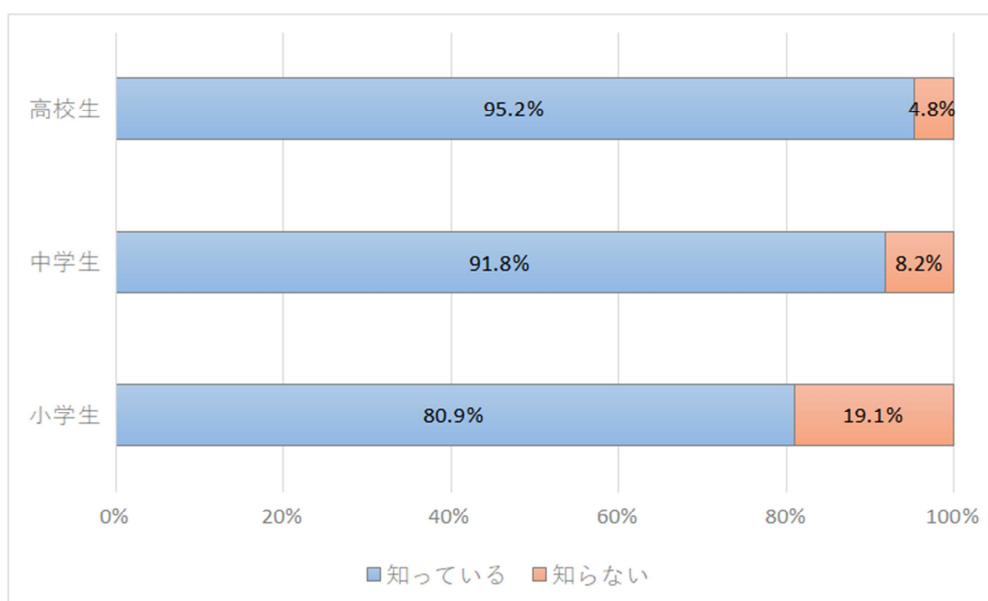
III 調査集計結果（小中高用）

1 買物公園の認知度

Q 1 買物公園を知っていますか？

「知っている」は小学生が80.9%、中学生が91.8%、高校生が95.2%となっている。学校が上になるにつれて「知っている」と回答した割合が高くなっているが、小学生では「知らない」が19.1%となっている。

N=1,021

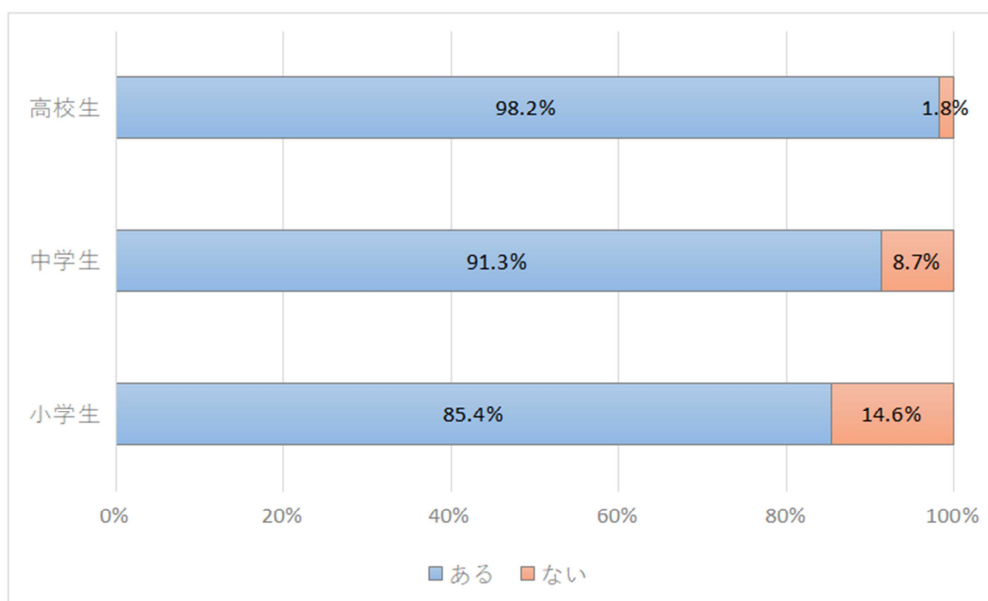


2 来街経験

Q 2 買物公園に行ったことはありますか？

「ある」は小学生が85.4%、中学生が91.3%、高校生が98.2%となっている。学校が上になるにつれて「ある」と回答した割合が高くなっている。

N=932

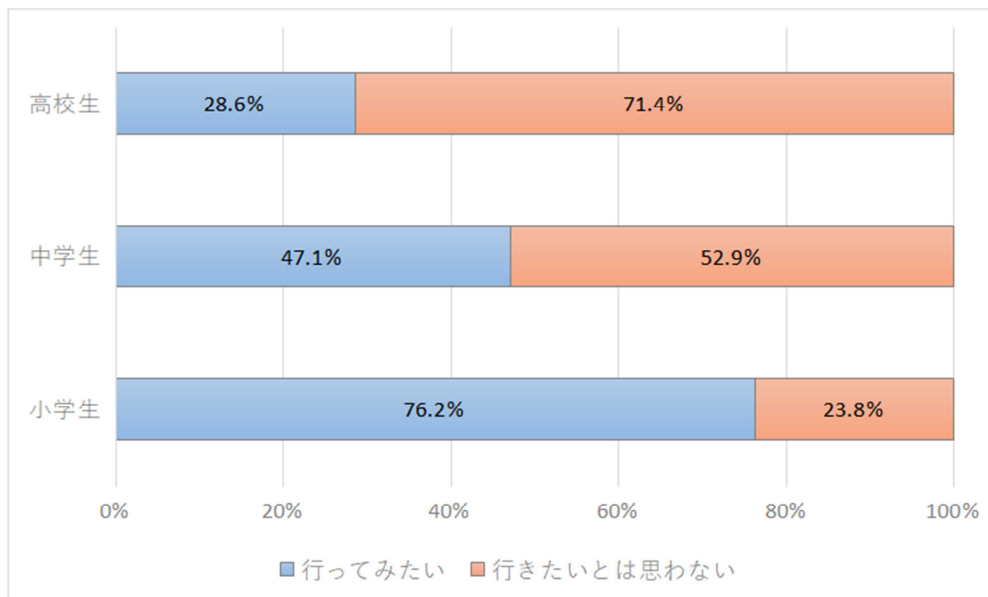


3 来街希望

Q 3 買物公園に行ってみたいですか？

Q 2で「行ったことがない」と回答した人に対する設問であり、「行ってみたい」は小学生が76.2%、中学生が47.1%、高校生が28.6%となっている。

N=62



4 同伴者

Q 4 買物公園に行ったとき、誰と行きましたか？

誰と一緒にいったかについて、「家族」が小学生で67.4%、中学生で41.8%と最も高く、「友達」が高校生で46.9%と最も高くなっている。

学校が上になるにつれて、「家族」「いとこ・親戚」と回答した割合が低くなり、「友達」「恋人」「部活の仲間」「ひとり」と回答した割合が高くなっている。

N=870

