

II 調査集計結果

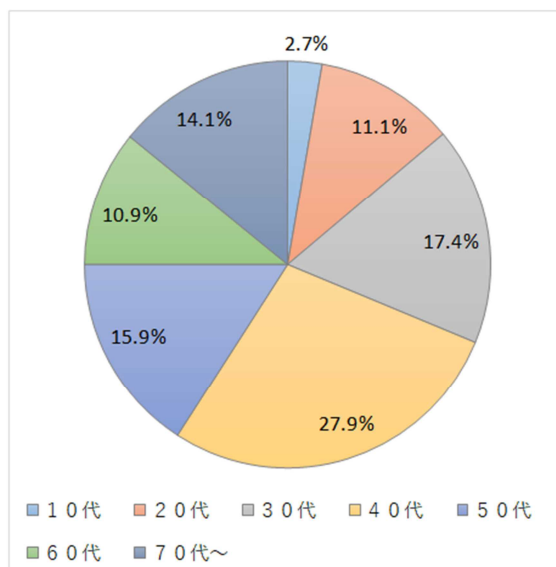
1 回答者属性

問1 あなたの年齢と職業，住んでいる地域について教えてください。

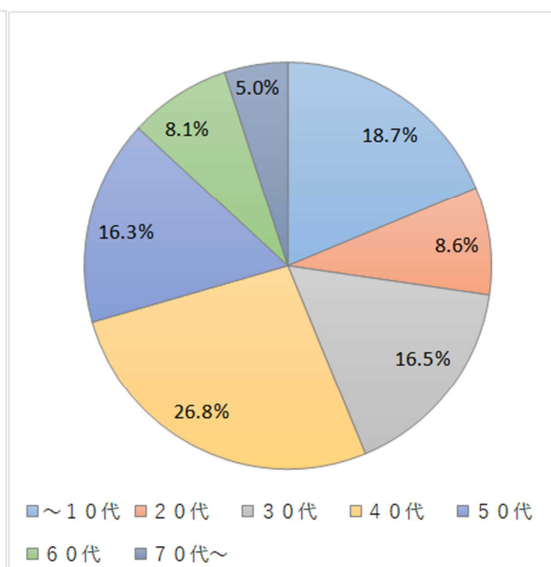
《年齢》

回答者の年齢構成をみると，無作為抽出では「40代」が27.9%と最も高く，調査合計でも「40代」が26.8%と最も高くなっているが，調査合計では高校生に調査票を直接配付して回収したことから，10代以下が18.7%と，40代に次いで高い回答数となっている。

【無作為抽出】 N=736



【調査合計】 N=2,268

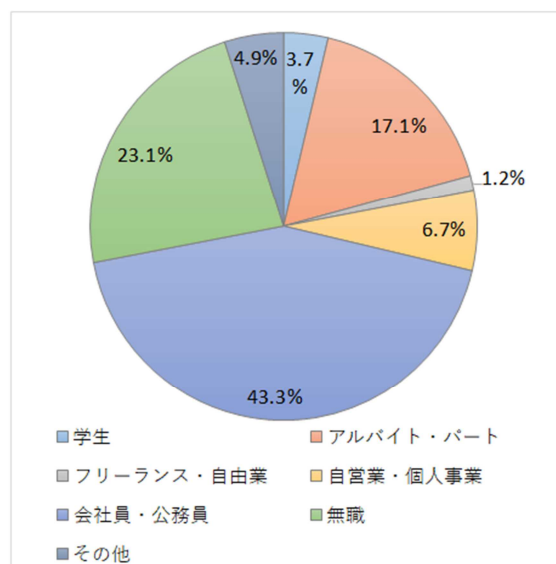


《職業》

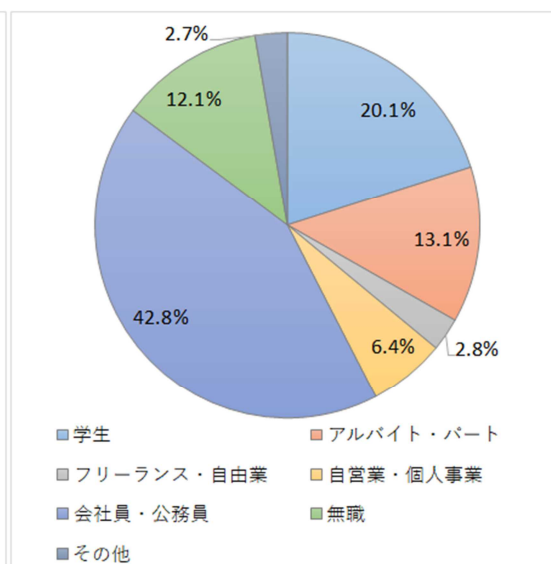
回答者の職業構成をみると，無作為抽出では「会社員・公務員」が43.3%と最も高く，次いで「無職」が23.1%となっている。

調査合計でも，「会社員・公務員」が42.8%と最も高く，高校生に調査票を直接配付して回収したことから，次いで「学生」が20.1%となっている。

【無作為抽出】 N=732



【調査合計】 N=2,265

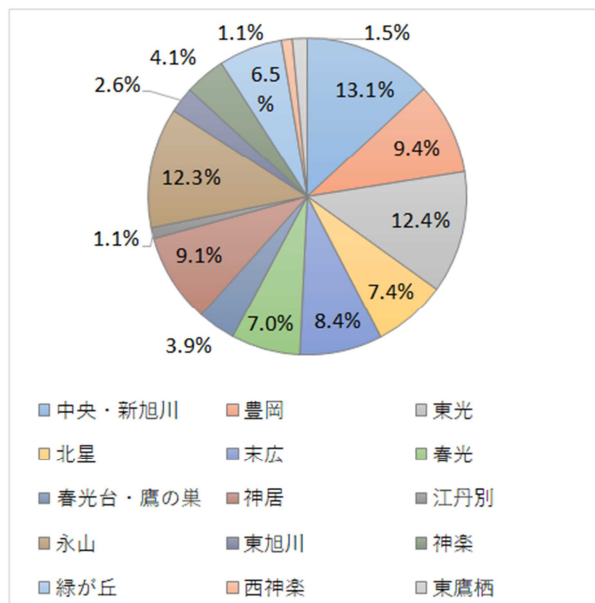


《居住地域》

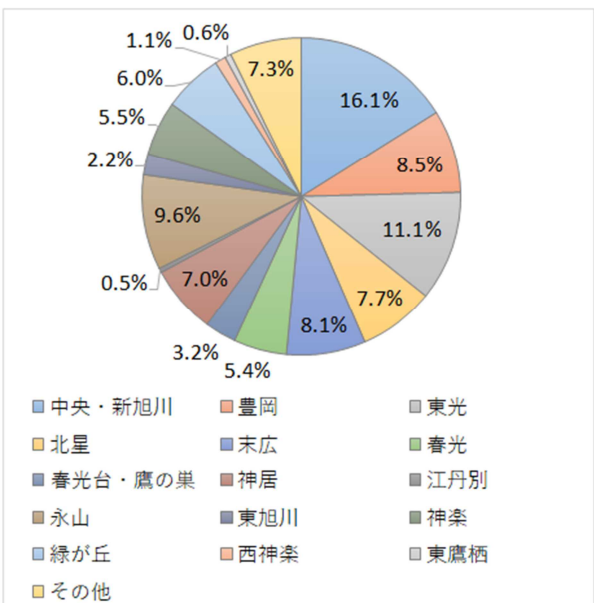
回答者の居住地域の構成でみると、無作為抽出では「中央・新旭川地域」が13.1%と最も高く、次いで「永山地域」が12.3%となっている。

調査合計でも「中央・新旭川地域」が16.1%と最も高いが、市ホームページやSNS等で調査票を配信したため、東京や札幌などからも回答があった。

【無作為抽出】 N=725



【調査合計】 N=2,184



「その他」の主な回答

旭川市内	東京都	札幌市	鷹栖町	東神楽町
105	8	6	6	6

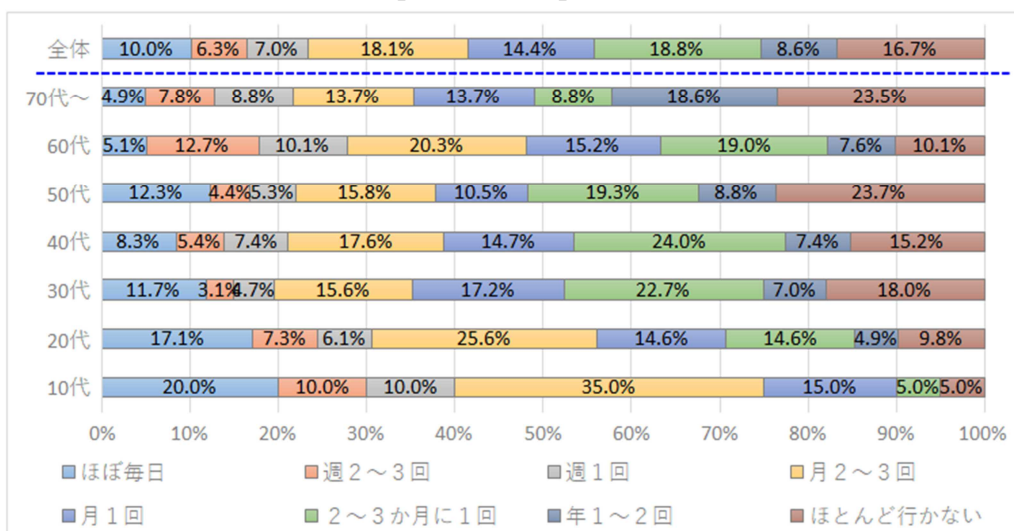
2 来街頻度

問2 まちなかへ行く頻度はどのくらいですか？

まちなかへ行く頻度は、無作為抽出の全体では、「2～3か月に1回」が18.8%と最も高く、次いで「月2～3回」が18.1%で、月1回以上まちなかへ行くと回答した割合は、合わせて55.8%となっている。

年齢層別で月1回以上と回答した割合をみると、10代が90.0%と最も高く、次いで20代が70.7%となっている。一方で、50代が48.3%と最も低く、次いで70代以上が48.9%となっている。

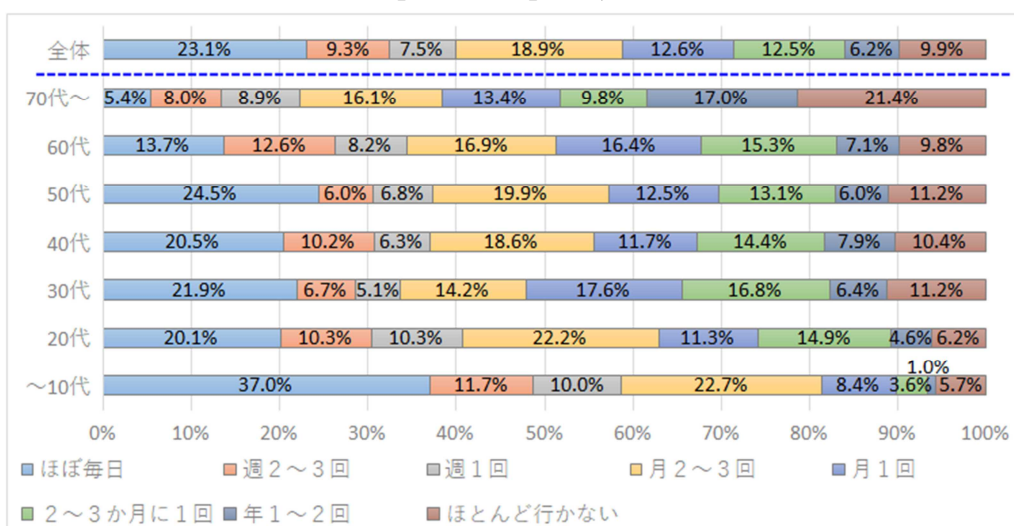
【無作為調査】 N=729



調査合計でみると、全体では「ほぼ毎日」が23.1%と最も高く、次いで「月2～3回」が18.9%で、月1回以上まちなかへ行くと回答した割合は、合わせて71.4%となっている。

年齢層別で月1回以上と回答した割合をみると、10代以下が89.8%と最も高く、一方で、70代以上が51.8%と最も低くなっており、無作為抽出と比較して、全ての年齢層において、月1回以上まちなかへ行くと回答した割合が高くなっている。

【調査合計】 N=2,255



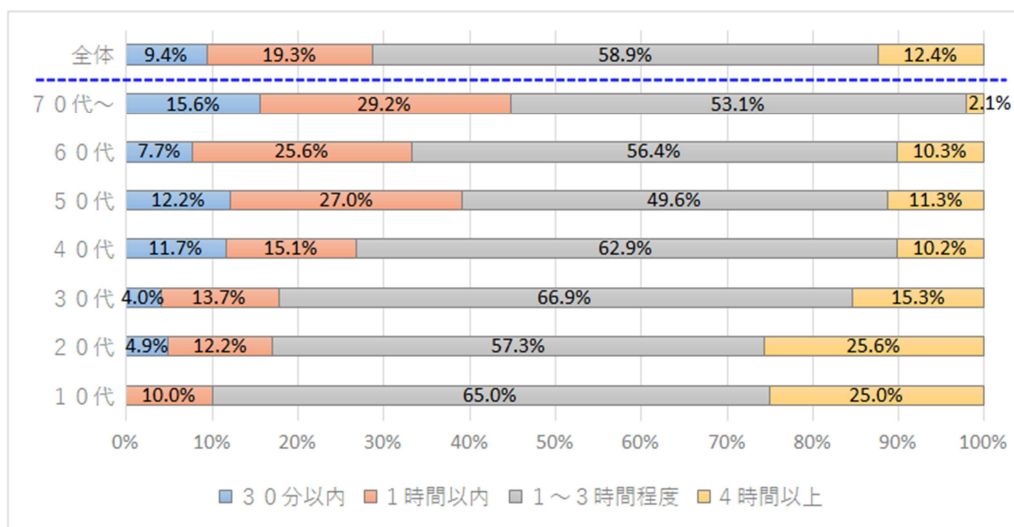
3 滞在時間

問3 まちなかに行ったときの滞在時間はどのくらいですか？

まちなかでの滞在時間は、無作為抽出の全体では、「1～3時間」が58.9%と最も高く、1時間以上滞在すると回答した割合は、合わせて71.3%となっている。

年齢層別で1時間以上滞在すると回答した割合をみると、10代が90.0%と最も高く、次いで20代が82.9%となっている。一方で、70代以上が55.2%と最も低く、次いで50代が60.9%となっており、若い年齢層の方が比較的長くまちなかに滞在している傾向にある。

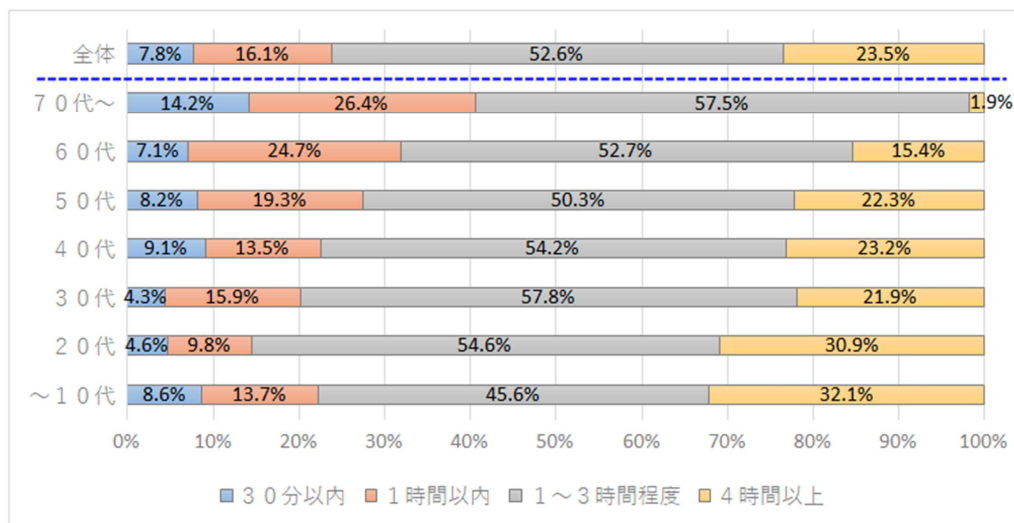
【無作為抽出】 N=720



調査合計でみると、全体では「1～3時間」が52.6%と最も高く、1時間以上滞在すると回答した割合は、合わせて76.1%となっている。

年齢層別で1時間以上滞在すると回答した割合をみると、20代が85.5%と最も高く、一方で、70代以上が59.4%と最も低くなっている。

【調査合計】 N=2,244



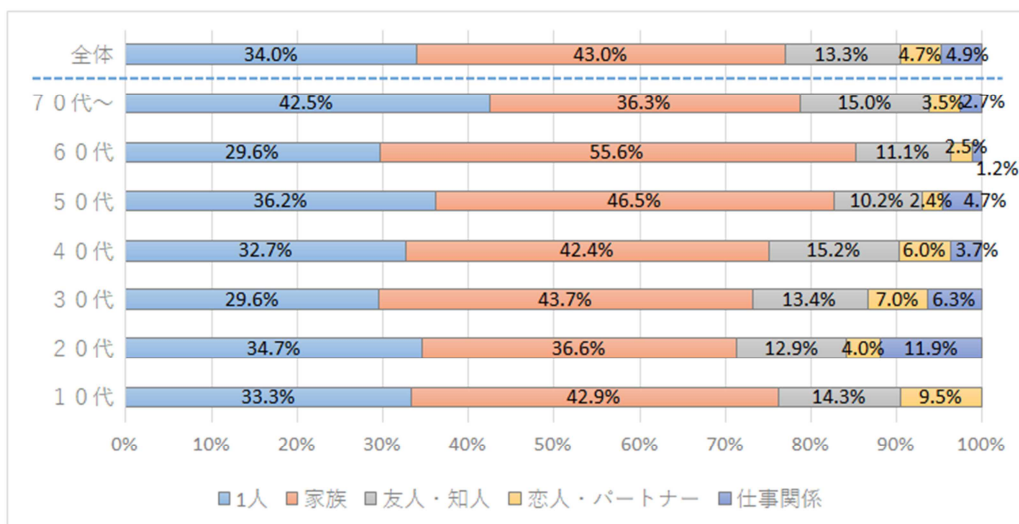
4 同伴者

問4 まちなかへ行くときは主に誰と一緒にいきますか？

まちなかに誰と一緒にいくかについて、無作為抽出の全体では、「家族」が43.0%と最も高く、次いで「1人」が34.0%となっている。

年齢層別でみると、10代から60代までは「家族」が最も高くなっているが、70代以上は「1人」が42.5%と最も高くなっている。また、「仕事関係」は20代で11.9%と高くなっている。

【無作為抽出】 N=727



調査合計でみると、全体では「1人」が37.1%と最も高く、次いで「家族」が33.5%となっている。

年齢層別でみると、20代から70代以上までにおいて、無作為抽出と比較して「1人」と回答した割合が高くなっており、10代以下では「友人・知人」が60.2%と最も高くなっている。

【調査合計】 N=2,253

