

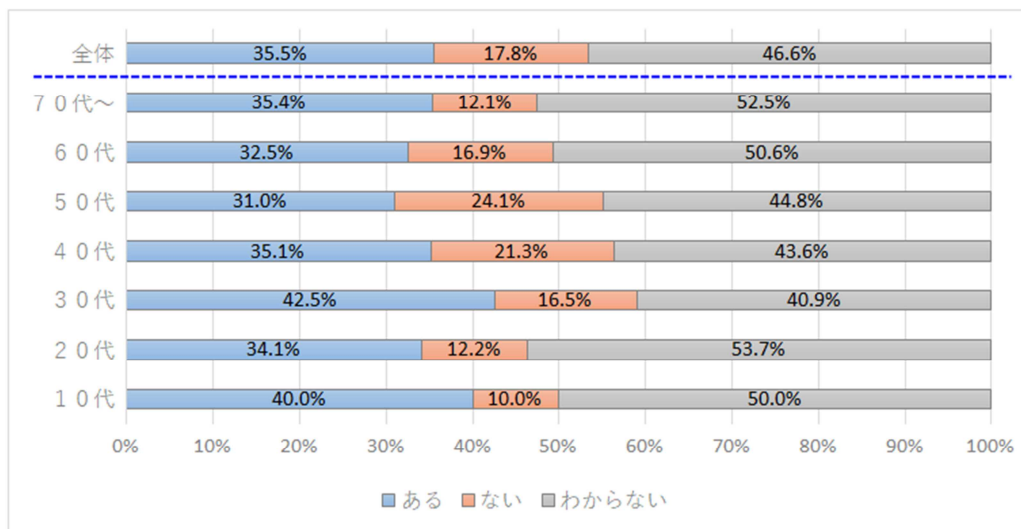
9 施設の集約

問 11 問 10 の《施設・場所》について、1か所に集約された方が便利だと思うものがありますか？

無作為抽出の全体では、「ある」が35.5%、「ない」が17.8%となっているが、「わからない」が46.6%と最も高くなっている。

年齢層別で見ると、全ての年齢層において、「ある」との回答の割合が「ない」より高くなっている一方、30代を除く年齢層で、「わからない」が最も高い割合となっている

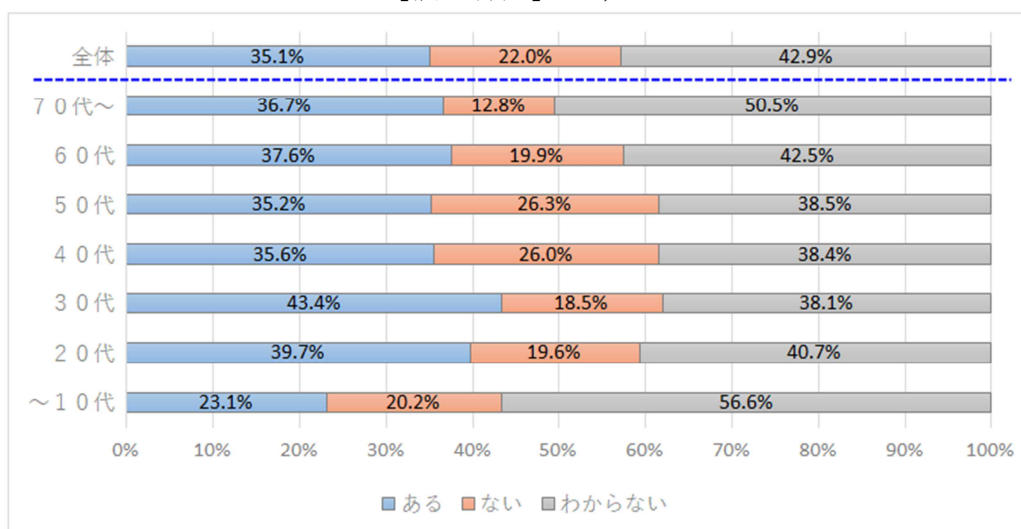
【無作為】 N=723



調査合計で見ると、全体では、「ある」が35.1%、「ない」が22.0%となっている。

年齢層別で見ると、無作為抽出と同じく、全ての年齢層において、「ある」との回答の割合が「ない」より高くなっており、無作為抽出と比較して、10代を除く年齢層において「ある」の割合が高くなっている。

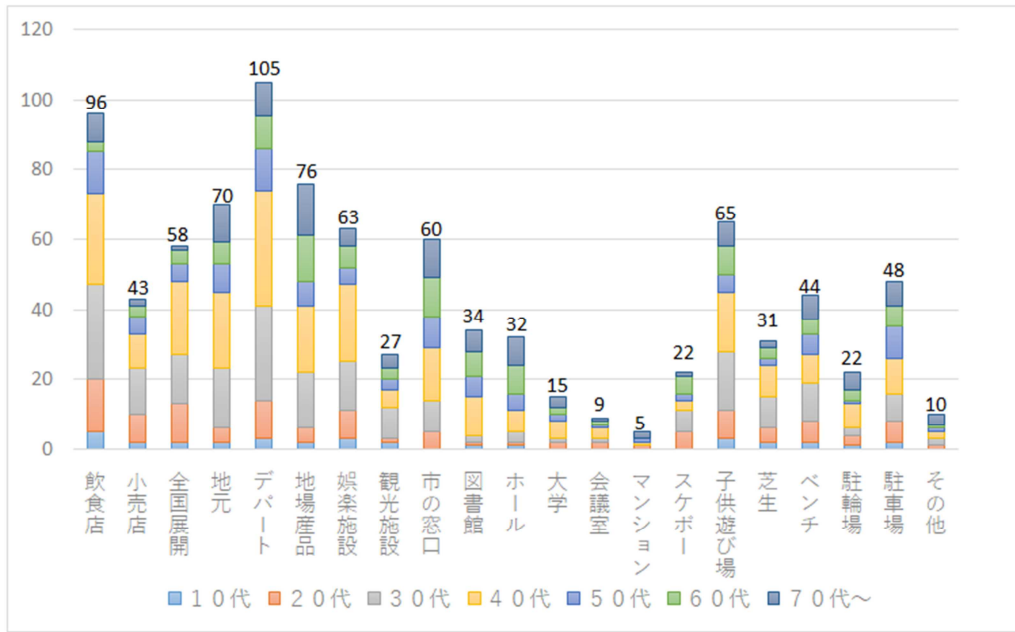
【調査合計】 N=2,245



問12 問11で「ある」と回答した方に伺います。集約された方が便利だと思うものは何ですか？（複数回答可）

集約された方が便利だと思う施設・場所は、無作為抽出では、「デパート、スーパーマーケット」が105件と最も高く、次いで「飲食店」が96件、「地場産品を取り扱う店舗・場所」が76件となっている。

【無作為抽出】 N=258



調査合計でも、無作為抽出と同じく、「デパート、スーパーマーケット」が280件と最も高く、次いで「飲食店」が275件、「地場産品を取り扱う店舗・場所」が214件となっている。

【調査合計】 N=789

