

令和5年度 第1回

旭川市民文化会館運営審議会

令和5年9月1日（金） 午後6時30分から

旭川市民文化会館 2階 第2会議室

次 第

※ 委嘱状交付

1 開 会

2 社会教育部長挨拶

3 委員自己紹介

4 会長・副会長選出（挨拶）

5 議 題

（1）令和4年度市民文化会館利用状況等について

（2）令和4年度市民文化会館決算見込概要等について

（3）令和5年度市民文化会館予算概要等について

（4）令和4年度自主文化事業実績等及び令和5年度自主文化事業概要等について

（5）その他

6 その他

7 閉 会

令和4年度 旭川市民文化会館利用状況等(令和年4月1日～令和5年3月31日)

1-1 ホール利用率(令和 4 年度)

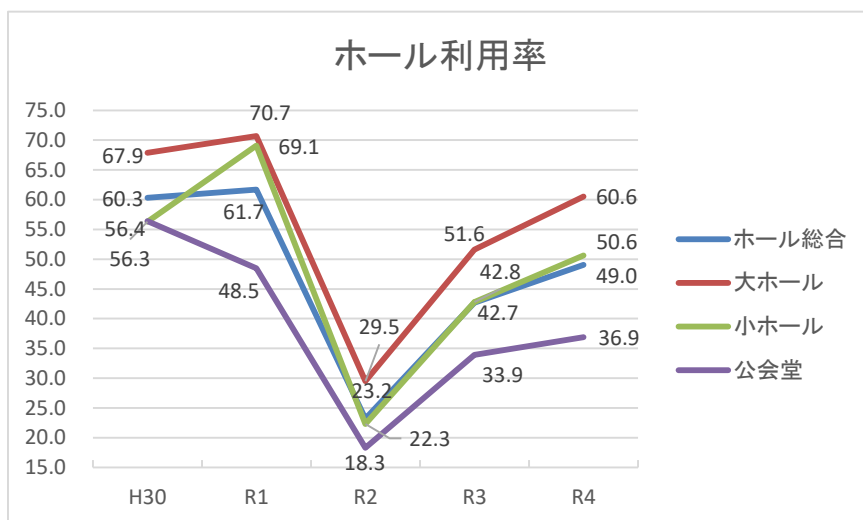
| | 利用可能日数 | 利用日数 | 利用率 |
|-------|--------|------|-------|
| ホール総合 | 926 | 454 | 49.0% |
| 大ホール | 289 | 175 | 60.6% |
| 小ホール | 320 | 162 | 50.6% |
| 公会堂 | 317 | 117 | 36.9% |

※利用率=利用日数÷利用可能日数

1-2 分野別の催事件数(令和 4 年度)

| | 催事件数 | 音楽 | 演劇 | 舞踊 | 芸能 | 映画 | 講演等 | その他 |
|------|------|-----|----|----|----|----|-----|-----|
| 大ホール | 208 | 100 | 6 | 18 | 10 | 1 | 37 | 36 |
| 小ホール | 207 | 76 | 4 | 8 | 31 | 3 | 53 | 32 |
| 公会堂 | 152 | 62 | 20 | 25 | 4 | 1 | 21 | 19 |

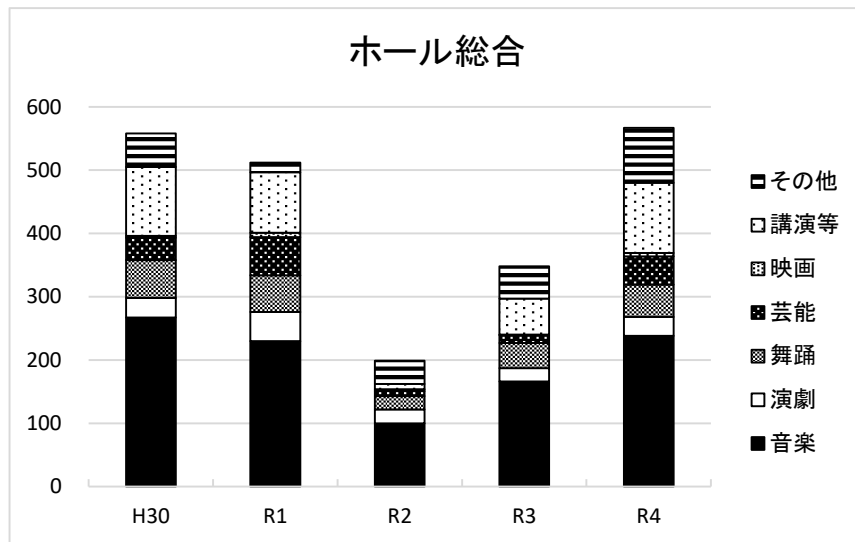
1-3 過去5年間のホール利用率推移



| | H30 | R1 | R2 | R3 | R4 |
|-------|------|------|------|------|------|
| ホール総合 | 60.3 | 61.7 | 23.2 | 42.7 | 49.0 |
| 大ホール | 67.9 | 70.7 | 29.5 | 51.6 | 60.6 |
| 小ホール | 56.3 | 69.1 | 22.3 | 42.8 | 50.6 |
| 公会堂 | 56.4 | 48.5 | 18.3 | 33.9 | 36.9 |

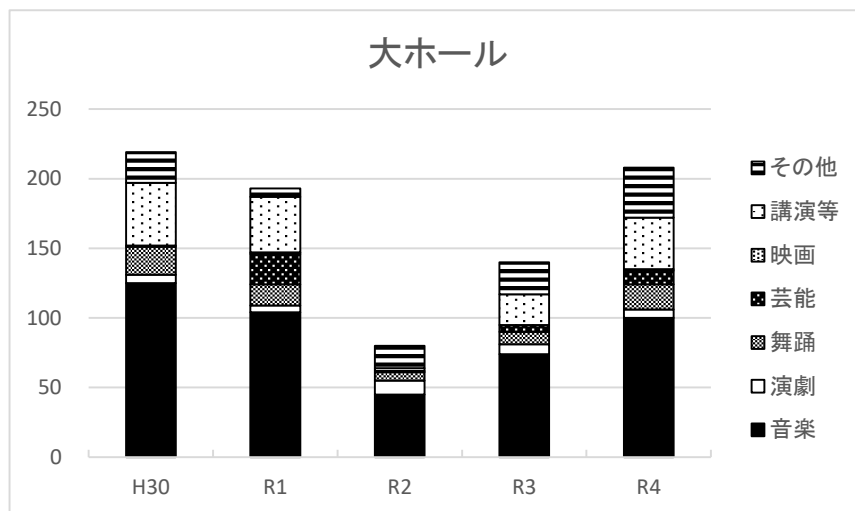
2-1 過去5年間のホール利用団体推移

(1) 過去5年間の推移



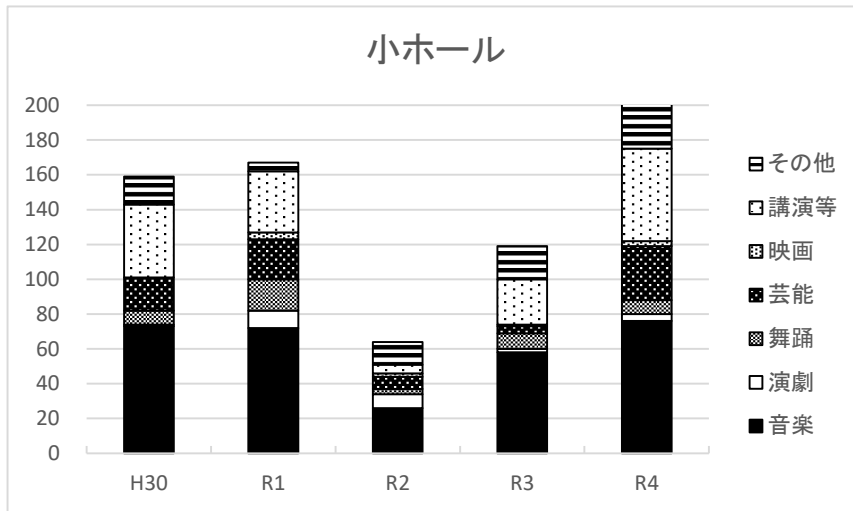
| | 音楽 | 演劇 | 舞踊 | 芸能 | 映画 | 講演等 | その他 | 合計 |
|--------|-----|----|----|----|----|-----|-----|-----|
| 平成30年度 | 267 | 31 | 60 | 35 | 3 | 109 | 53 | 558 |
| 令和元年度 | 230 | 46 | 58 | 60 | 7 | 96 | 15 | 512 |
| 令和2年度 | 100 | 22 | 21 | 8 | 3 | 8 | 37 | 199 |
| 令和3年度 | 166 | 21 | 40 | 12 | 1 | 57 | 51 | 348 |
| 令和4年度 | 238 | 30 | 51 | 45 | 5 | 111 | 87 | 567 |

(2) 大ホール



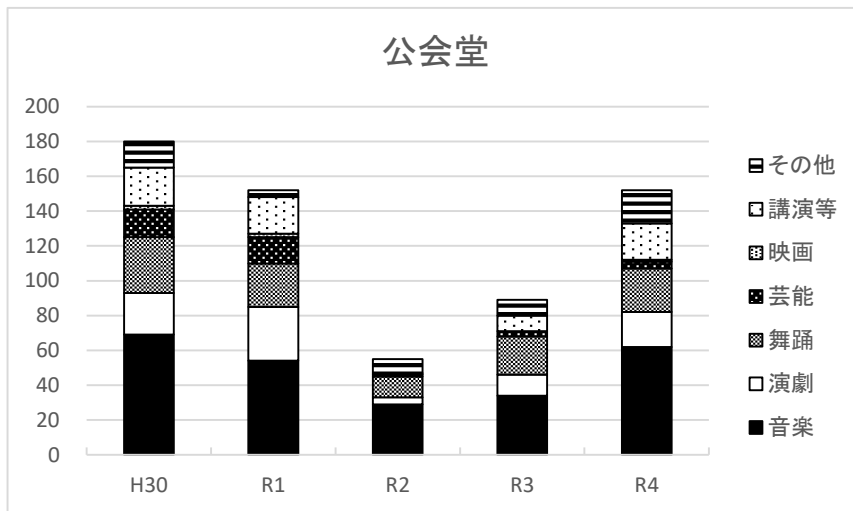
| | 音楽 | 演劇 | 舞踊 | 芸能 | 映画 | 講演等 | その他 | 合計 |
|--------|-----|----|----|----|----|-----|-----|-----|
| 平成30年度 | 125 | 6 | 20 | 0 | 1 | 45 | 22 | 219 |
| 令和元年度 | 104 | 5 | 15 | 22 | 1 | 40 | 6 | 193 |
| 令和2年度 | 45 | 10 | 6 | 1 | 0 | 2 | 16 | 80 |
| 令和3年度 | 74 | 7 | 9 | 5 | 0 | 22 | 23 | 140 |
| 令和4年度 | 100 | 6 | 18 | 10 | 1 | 37 | 36 | 208 |

(3)小ホール



| | 音楽 | 演劇 | 舞踊 | 芸能 | 映画 | 講演等 | その他 | 合計 |
|--------|----|----|----|----|----|-----|-----|-----|
| 平成30年度 | 73 | 1 | 8 | 19 | 0 | 42 | 16 | 159 |
| 令和元年度 | 72 | 10 | 18 | 23 | 4 | 35 | 5 | 167 |
| 令和2年度 | 26 | 8 | 3 | 7 | 2 | 5 | 13 | 64 |
| 令和3年度 | 58 | 2 | 9 | 4 | 1 | 26 | 19 | 119 |
| 令和4年度 | 76 | 4 | 8 | 31 | 3 | 53 | 32 | 207 |

(4)公会堂



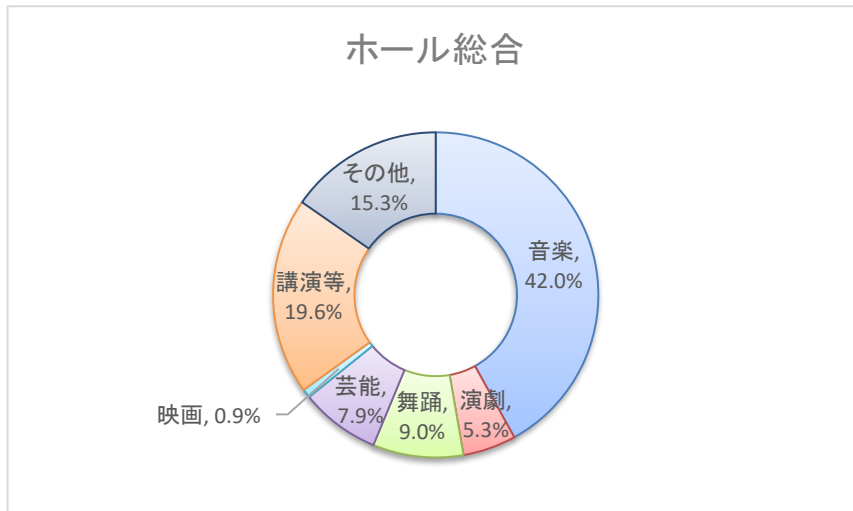
| | 音楽 | 演劇 | 舞踊 | 芸能 | 映画 | 講演等 | その他 | 合計 |
|--------|----|----|----|----|----|-----|-----|-----|
| 平成30年度 | 69 | 24 | 32 | 16 | 2 | 22 | 15 | 180 |
| 令和元年度 | 54 | 31 | 25 | 15 | 2 | 21 | 4 | 152 |
| 令和2年度 | 29 | 4 | 12 | 0 | 1 | 1 | 8 | 55 |
| 令和3年度 | 34 | 12 | 22 | 3 | 0 | 9 | 9 | 89 |
| 令和4年度 | 62 | 20 | 25 | 4 | 1 | 21 | 19 | 152 |

3-1 ホール利用分野の割合(令和4年度)

ジャンルの内訳

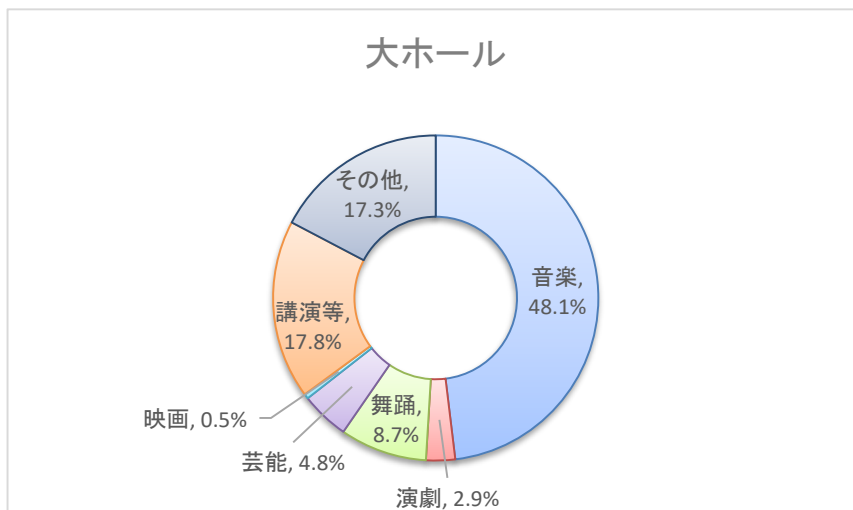
| 音楽 | 演劇 | 舞踊 | 芸能 | 映画 | 講演等 | その他 |
|----------------------------------|--------------|-------------------------------|----------------|------|------------------|-----------------------|
| クラシック 歌謡曲 ロック 合唱 吹奏楽 | 芝居 ミュージカル | 日本舞踊 バレエ 民族舞踊 ジャズダンス | 落語 民謡 箏曲 | 映画全般 | 講演 説明会 表彰式 | 左記に該当しないもの (複合を含む) |

(1)ホール総合



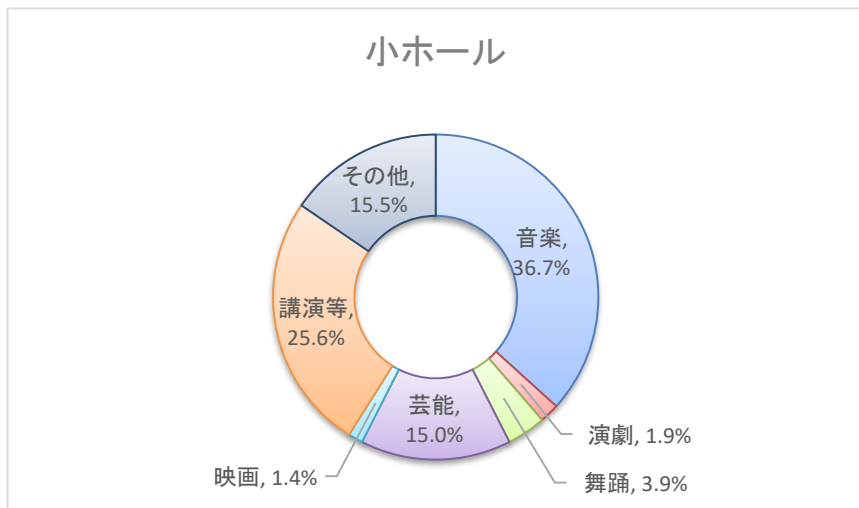
| 令和4年度 | 音楽 | 演劇 | 舞踊 | 芸能 | 映画 | 講演等 | その他 | 合計 |
|-------|-------|------|------|------|------|-------|-------|------|
| 件数 | 238 | 30 | 51 | 45 | 5 | 111 | 87 | 567 |
| 割合 | 42.0% | 5.3% | 9.0% | 7.9% | 0.9% | 19.6% | 15.3% | 100% |

(2)大ホール



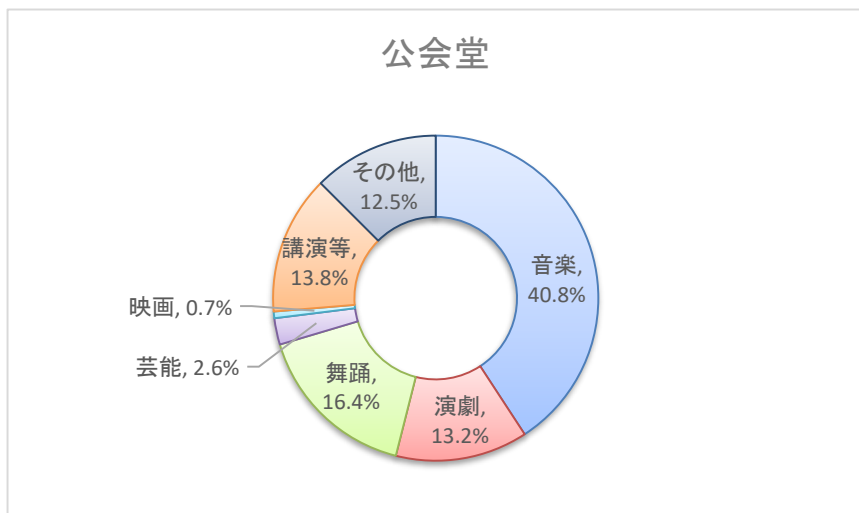
| 令和4年度 | 音楽 | 演劇 | 舞踊 | 芸能 | 映画 | 講演等 | その他 | 合計 |
|-------|-------|------|------|------|------|-------|-------|------|
| 件数 | 100 | 6 | 18 | 10 | 1 | 37 | 36 | 208 |
| 割合 | 48.1% | 2.9% | 8.7% | 4.8% | 0.5% | 17.8% | 17.3% | 100% |

(3)小ホール



| 令和 4 年度 | 音楽 | 演劇 | 舞踊 | 芸能 | 映画 | 講演等 | その他 | 合計 |
|---------|-------|------|------|-------|------|-------|-------|------|
| 件数 | 76 | 4 | 8 | 31 | 3 | 53 | 32 | 207 |
| 割合 | 36.7% | 1.9% | 3.9% | 15.0% | 1.4% | 25.6% | 15.5% | 100% |

(4)公会堂



| 令和 4 年度 | 音楽 | 演劇 | 舞踊 | 芸能 | 映画 | 講演等 | その他 | 合計 |
|---------|-------|-------|-------|------|------|-------|-------|------|
| 件数 | 62 | 20 | 25 | 4 | 1 | 21 | 19 | 152 |
| 割合 | 40.8% | 13.2% | 16.4% | 2.6% | 0.7% | 13.8% | 12.5% | 100% |

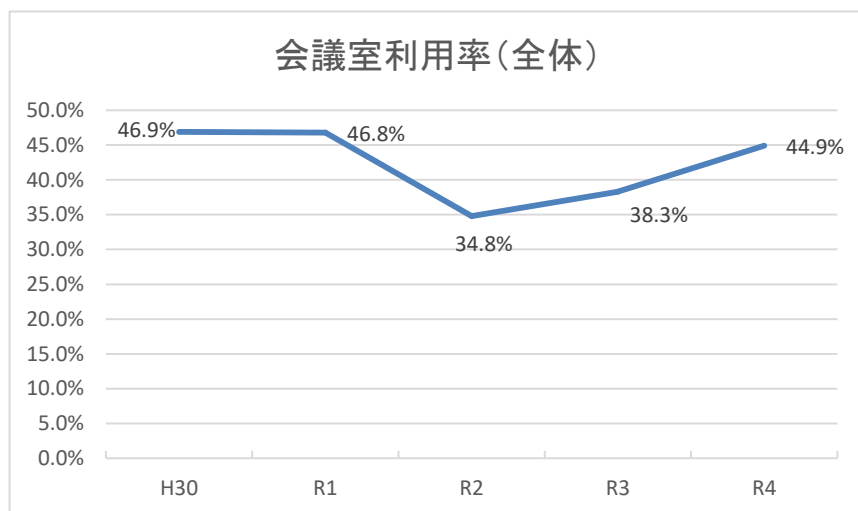
4-1 会議室利用率(令和 4 年度)

| | 大会議室 | 第1会議室 | 第2会議室 | 第3会議室 | 第4会議室 | 第5会議室 | 和室 | リハ室 |
|---------------------|--------|-------|--------|-------|-------|-------|-------|--------|
| 収容人数(名) | 198 | 18 | 80 | 30 | 10 | 30 | 40 | — |
| 面積(m ²) | 282.04 | 34.25 | 128.78 | 65.37 | 72.61 | 65.37 | 96.71 | 135.16 |

| | 利用可能日数 | 利用日数 | 利用率 |
|--------|--------|-------|-------|
| 大会議室 | 333 | 209 | 62.8% |
| 第1会議室 | 335 | 161 | 48.1% |
| 第2会議室 | 335 | 170 | 50.7% |
| 第3会議室 | 335 | 185 | 55.2% |
| 第4会議室 | 335 | 80 | 23.9% |
| 第5会議室 | 335 | 182 | 54.3% |
| 和室 | 335 | 99 | 29.6% |
| リハーサル室 | 334 | 116 | 34.7% |
| 合計 | 2,677 | 1,202 | 44.9% |

※利用率=利用日数÷利用可能日数

4-2 過去5年間の推移



| 年度 | H30 | R1 | R2 | R3 | R4 |
|-----|-------|-------|-------|-------|-------|
| 利用率 | 46.9% | 46.8% | 34.8% | 38.3% | 44.9% |

4-3 過去5年間の部屋別利用日数推移

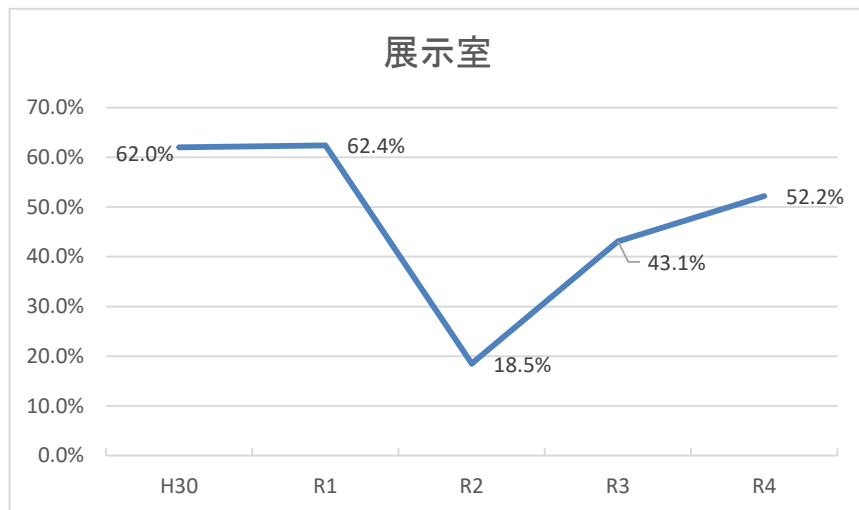
| 年度 | H30 | R1 | R2 | R3 | R4 |
|--------|-------|-------|-------|-------|-------|
| 大会議室 | 192 | 175 | 144 | 156 | 209 |
| 第1会議室 | 205 | 217 | 108 | 135 | 161 |
| 第2会議室 | 192 | 176 | 108 | 121 | 170 |
| 第3会議室 | 202 | 206 | 146 | 130 | 185 |
| 第4会議室 | 65 | 70 | 47 | 54 | 80 |
| 第5会議室 | 180 | 178 | 146 | 118 | 182 |
| 和室 | 68 | 79 | 47 | 49 | 99 |
| リハーサル室 | 134 | 137 | 83 | 66 | 116 |
| 合計 | 3,305 | 4,098 | 2,860 | 2,031 | 1,202 |

5-1 展示室利用率

| | 利用可能日数 | 利用日数 | 利用率 |
|-------|--------|------|-------|
| 令和4年度 | 335 | 175 | 52.2% |

※利用率＝利用日数÷利用可能日数

5-2 過去5年間の推移



| 年度 | H30 | R1 | R2 | R3 | R4 |
|-----|-------|-------|-------|-------|-------|
| 利用率 | 62.0% | 62.4% | 18.5% | 43.1% | 52.2% |

5-3 分野別の利用日数

| | 絵画 | 書道 | 華道 | 写真 | 複合 | その他 | 合計 |
|--------|----|----|----|----|----|-----|-----|
| 平成30年度 | 23 | 51 | 0 | 6 | 59 | 42 | 181 |
| 令和元年度 | 13 | 41 | 0 | 6 | 64 | 29 | 153 |
| 令和2年度 | 4 | 11 | 0 | 6 | 24 | 5 | 50 |
| 令和3年度 | 14 | 27 | 0 | 0 | 52 | 26 | 119 |
| 令和4年度 | 30 | 36 | 0 | 6 | 53 | 50 | 175 |

令和4年度 市民文化会館決算見込概要等

1 歳出

(単位:円)

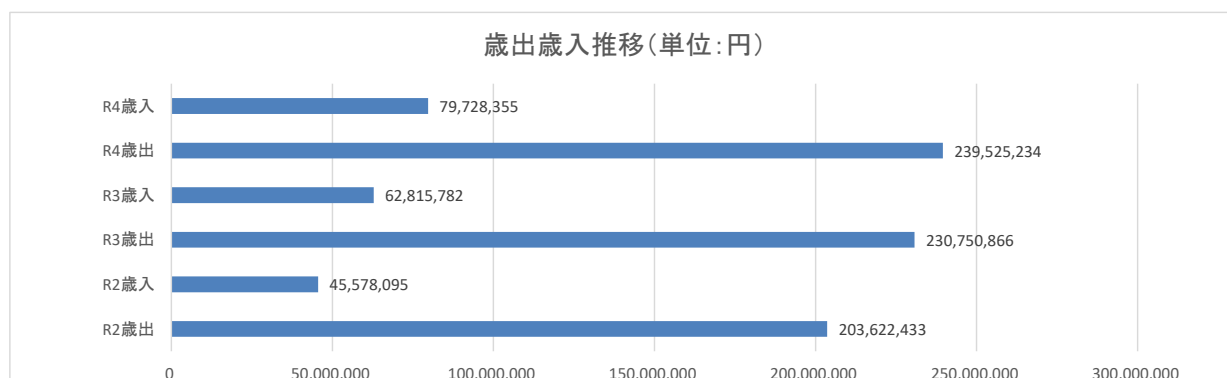
| 事業名 | 主な支出内訳 | 令和3年度決算 | 令和4年度当初予算 | 令和4年度決算見込 | 令和4年度差引額 |
|----------|-----------------------------|-------------|-------------|-------------|--------------|
| 文化会館管理費 | 施設維持管理経費 管理, 舞台, 設備保守委託料 | 150,285,027 | 150,731,000 | 161,343,990 | △ 10,612,990 |
| 文化会館設備費 | 音響, 照明設備等の賃貸借料 | 26,475,984 | 26,476,000 | 26,475,984 | 16 |
| 自主文化事業 | 公演委託料等 | 9,741,035 | 13,711,000 | 9,959,467 | 3,751,533 |
| 文化会館改修費 | 工事請負費や修繕費等 | 44,248,820 | 42,629,000 | 41,448,543 | 1,180,457 |
| 文化施設等整備費 | 報償費や旅費 | / | 728,000 | 297,250 | 430,750 |
| 合 計 | | 230,750,866 | 234,275,000 | 239,525,234 | △ 5,250,234 |

2 歳入

(単位:円)

| 節 | 主な歳入内訳 | 令和3年度決算 | 令和4年度当初予算 | 令和4年度決算見込 | 令和4年度差引額 |
|-----------|-----------------------------|------------|-------------|------------|-------------|
| 行政財産使用料 | 売店自販機等の使用料 | 84,510 | 88,000 | 85,750 | 2,250 |
| 市民文化会館使用料 | 文化会館使用料 | 38,607,814 | 73,225,000 | 52,795,151 | 20,429,849 |
| 貸家料 | 公会堂自販機貸家料 | 26,307 | 26,000 | 26,532 | △ 532 |
| 入場券売払収入 | 自主文化事業入場料 | 5,669,500 | 12,602,000 | 7,159,000 | 5,443,000 |
| 違約金 | 違約金 | 145,200 | / | / | / |
| その他の収入 | 行政財産加算料金等 | 918,031 | 1,528,000 | 1,064,347 | 463,653 |
| | 補助金(R3:道新, R4:教職員互助会) | 2,600,000 | 1,500,000 | 1,500,000 | 0 |
| 国庫支出金 | 新型コロナウイルス感染症 対応地方創生臨時交付金 | 1,662,295 | 0 | 1,597,575 | △ 1,597,575 |
| 繰入金 | 新型コロナウイルス感染症 対策基金繰入金 | 202,125 | / | / | / |
| 事業債 | 市債 | 12,900,000 | 20,700,000 | 15,500,000 | 5,200,000 |
| 合 計 | | 62,815,782 | 109,669,000 | 79,728,355 | 29,940,645 |

3 文化会館関係事業費を合計した決算額, 決算見込額の推移



令和5年度 市民文化会館予算概要等

1 歳出

(単位:円)

| 事業名 | R4予算 | R5予算 | 前年度との差 | 主な増減要素 |
|----------|-------------|-------------|--------------|-------------------------------------|
| 文化会館管理費 | 150,731,000 | 175,669,000 | 24,938,000 | 光熱水費や委託料の増等 |
| 文化会館設備費 | 26,476,000 | 26,476,000 | 0 | |
| 自主文化事業費 | 13,711,000 | 6,188,000 | △ 7,523,000 | 自主文化事業実施予定内容の違いによる委託料の減等 |
| 文化会館改修費 | 42,629,000 | 27,065,000 | △ 15,564,000 | ホール足元灯改修工事や舞台設備工事(一部)の終了による工事請負費の減等 |
| 文化施設等整備費 | 728,000 | 6,435,000 | 5,707,000 | (新)市民文化会館の基本構想策定支援業務に係る委託料の増等 |
| 合 計 | 234,275,000 | 241,833,000 | 7,558,000 | |

2 歳入

(単位:円)

| 節 | R4予算 | R5予算 | 前年度との差 | 主な増減要素 |
|------------------------------|-------------|------------|--------------|----------------------------|
| 行政財産使用料 | 88,000 | 88,000 | 0 | |
| 市民文化会館使用料 | 73,225,000 | 73,225,000 | 0 | |
| 貸家料 | 26,000 | 26,000 | 0 | |
| 入場券売払収入 | 12,602,000 | 6,532,000 | △ 6,070,000 | 自主文化事業実施予定内容の違いによるチケット収入の減 |
| 電話料収入 | 0 | 15,000 | 15,000 | 電話料の増 |
| その他の収入 (光熱水費等) | 1,528,000 | 1,513,000 | △ 15,000 | 電話料の減 |
| その他の収入 (北海道教職員 互助会補助金) | 1,500,000 | 0 | △ 1,500,000 | R4熱帯JAZZ楽団公演に係る補助金の減 |
| 社会教育施設等 整備事業債 | 20,700,000 | 1,600,000 | △ 19,100,000 | 起債対象工事請負費の減少に伴う起債額の減 |
| 合 計 | 109,669,000 | 82,999,000 | △ 26,670,000 | |

令和4年度 自主文化事業実績等(買取型公演)

| 公演名 | 開催日 | 開催場所 | 入場者数 | 設定席数(人) | 入場率(%) | 収入(円) | 支出(円) | 差額(円) | 収支率(%) |
|------------|----------|------|-------|---------|--------|-----------|-----------|-------------|--------|
| 万作の会 狂言公演 | 7月13日(水) | 大ホール | 1,039 | 1,546 | 67.2% | 4,884,000 | 4,009,026 | 874,974 | 121.8% |
| 熱帯JAZZ楽団公演 | 12月9日(金) | 大ホール | 487 | 1,546 | 31.5% | 3,775,000 | 5,932,421 | ▲ 2,157,421 | 63.6% |
| 合 計 | | | | | | 8,659,000 | 9,941,447 | ▲ 1,282,447 | 87.1% |

※令和5年3月下旬に実施予定であった夢てんと事業は、新型コロナウイルス感染症拡大防止のため中止。

※熱帯JAZZ楽団公演の収入には、北海道公立学校教職員互助会からの補助金150万円を含む。

令和5年度 自主文化事業概要等(買取型公演)

| 公演名 | 開催日 | 開催場所 | 公演内容等 | 前売り入場料 |
|---------------------------------------|-----------|------|---|---|
| キーウ・クラシック・バレエ「白鳥の湖 全2幕」公演 | 9月30日(土) | 大ホール | キーウ・クラシック・バレエ団による白鳥の湖(全2幕)の公演を実施。 | 一般 S席4,500円, A席3,500円 学生及びハートフル S席3,500円, A席2,500円 |
| 宝くじまちの音楽会「南こうせつwithウー・ファン～心のうたコンサート～」 | 11月14日(火) | 大ホール | 南こうせつのヒット曲を中心としたステージやウー・ファンとの共演のほか、入場者との大合唱などを実施。 | 全席指定(一律) 2,000円 |