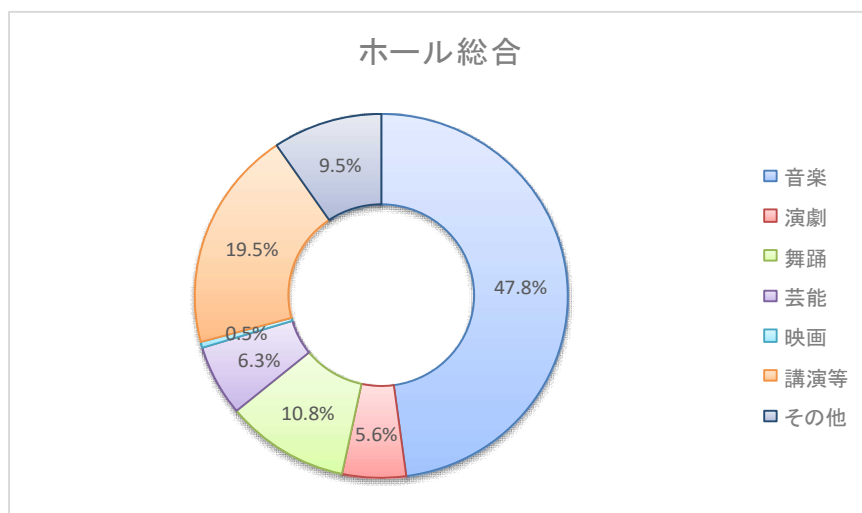


3-1 ホール利用分野の割合(平成30年度)

ジャンルの内訳

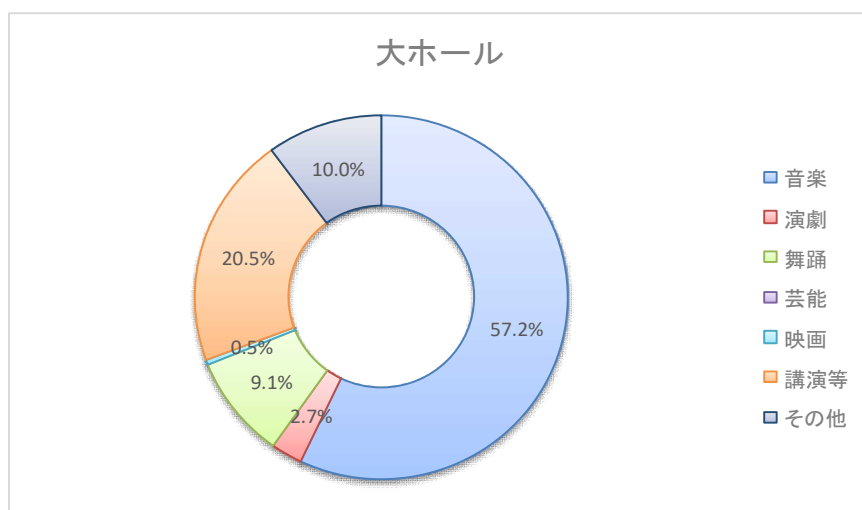
音楽	演劇	舞踊	芸能	映画	講演等	その他
クラシック 歌謡曲 ロック 合唱 吹奏楽	芝居 ミュージカル	日本舞踊 バレエ 民族舞踊 ジャズダンス	落語 民謡 箏曲	映画全般	講演 説明会 表彰式	左記に該当し ないもの (複合を含む)

(1)ホール総合



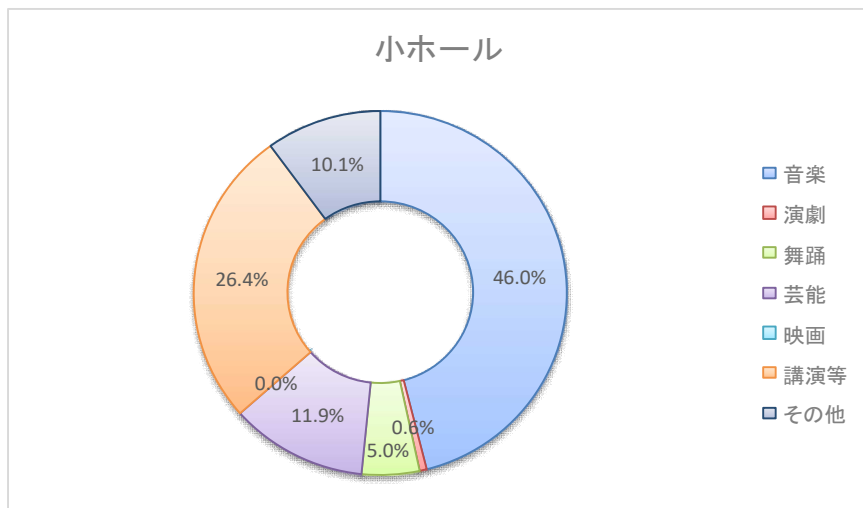
平成30年度	音楽	演劇	舞踊	芸能	映画	講演等	その他	合計
件数	267	31	60	35	3	109	53	558
割合	47.8%	5.6%	10.8%	6.3%	0.5%	19.5%	9.5%	100%

(2)大ホール



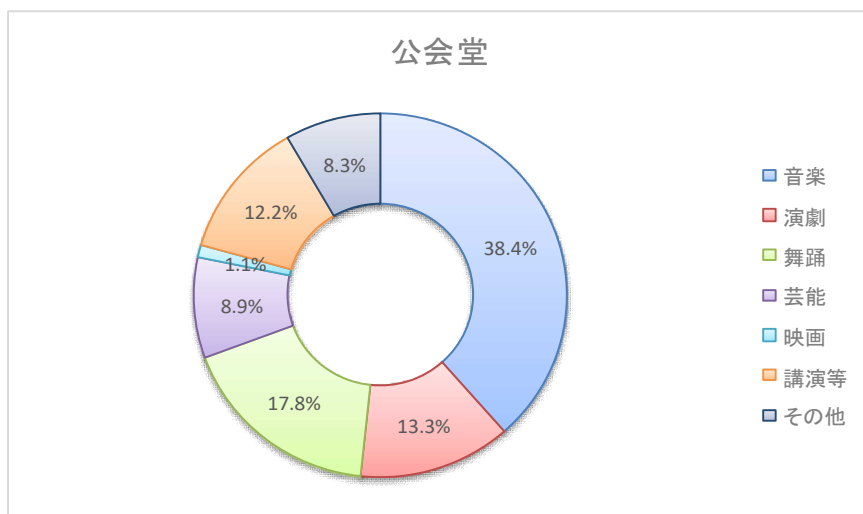
平成30年度	音楽	演劇	舞踊	芸能	映画	講演等	その他	合計
件数	125	6	20	0	1	45	22	219
割合	57.2%	2.7%	9.1%	0.0%	0.5%	20.5%	10.0%	100%

(3)小ホール



平成30年度	音楽	演劇	舞踊	芸能	映画	講演等	その他	合計
件数	73	1	8	19	0	42	16	159
割合	46.0%	0.6%	5.0%	11.9%	0.0%	26.4%	10.1%	100%

(4)公会堂



平成30年度	音楽	演劇	舞踊	芸能	映画	講演等	その他	合計
件数	69	24	32	16	2	22	15	180
割合	38.4%	13.3%	17.8%	8.9%	1.1%	12.2%	8.3%	100%