

Ⅲ 統計

1 総務

消防職員の配置

【令和3.4.1】

| 職 種 所 属 | 合 計 | 小 計 | 消 防 正 監 | 消 防 監 | 消 防 司 令 長 | 消 防 司 令 | 消 防 司 令 補 | 消 防 士 長 | 消 防 副 士 長 | 消 防 士 | 小 計 | 事 務 職 員 | 技 術 職 員 | 会 計 年 度 | |
|------------|--------|--------|---------|-------|-----------|---------|-----------|---------|-----------|-------|-----|---------|---------|-----------|---------|
| | | | | | | | | | | | | | | 専 門 補 助 等 | 事 務 補 助 |
| 合 計 | 435 | 405 | 1 | 4 | 21 | 74 | 53 | 163 | 53 | 36 | 30 | - | - | 23 | 7 |
| 消 防 長 | 1 | 1 | 1 | - | - | - | - | - | - | - | - | - | - | - | - |
| 次 長 | 4 | 4 | - | 4 | - | - | - | - | - | - | - | - | - | - | - |
| 総 務 課 | 20(1) | 17(1) | - | (1) | 1 | 6 | 3 | 6 | 1 | - | 3 | - | - | 1 | 2 |
| 市 民 安 心 課 | 13 | 11 | - | - | 2 | 3 | 3 | 3 | - | - | 2 | - | - | 1 | 1 |
| 予 防 指 導 課 | 18(1) | 15(1) | - | (1) | 1 | 2 | 3 | 8 | 1 | - | 3 | - | - | 1 | 2 |
| 警 防 課 | 10(1) | 8(1) | - | (1) | 3 | 2 | 1 | 1 | 1 | - | 2 | - | - | 1 | 1 |
| 指 令 課 | 24 | 20 | - | - | 2 | 5 | 1 | 12 | - | - | 4 | - | - | 3 | 1 |
| 南 消 防 署 | 167(1) | 163(1) | - | (1) | 3 | 27 | 22 | 66 | 24 | 21 | 4 | - | - | 4 | - |
| 北 消 防 署 | 124 | 118 | - | - | 4 | 21 | 13 | 45 | 20 | 15 | 6 | - | - | 6 | - |
| 上 川 消 防 署 | 34 | 31 | - | - | 3 | 6 | 4 | 14 | 4 | - | 3 | - | - | 3 | - |
| 鷹 栖 消 防 署 | 20 | 17 | - | - | 2 | 2 | 3 | 8 | 2 | - | 3 | - | - | 3 | - |

| | | | |
|----|-------|-----|-----|
| 備考 | | 定 数 | 実 数 |
| | 消防職員数 | 405 | 405 |

- ※ (1)は次長事務取扱
- ※ 市出向中の職員(6人)を除く。
- ※ 人員には、派遣中の職員(3人)を含む。

本部職員数

【令和3.4.1】

| 職 種 所 属 | 合 計 | 消 防 吏 員 | | | | | | | | | 事 務 職 員 等 | | | |
|------------|-------|---------|---------|-------|-----------|---------|-----------|---------|-----------|-------|-----------|---------|---------|---------|
| | | 小 計 | 消 防 正 監 | 消 防 監 | 消 防 司 令 長 | 消 防 司 令 | 消 防 司 令 補 | 消 防 士 長 | 消 防 副 士 長 | 消 防 士 | 小 計 | 事 務 職 員 | 技 術 職 員 | 業 務 職 員 |
| 合 計 | 76 | 76 | 1 | 4 | 9 | 18 | 11 | 30 | 3 | - | - | - | - | - |
| 消 防 長 | 1 | 1 | 1 | - | - | - | - | - | - | - | - | - | - | - |
| 次 長 | 4 | 4 | - | 4 | - | - | - | - | - | - | - | - | - | - |
| 総 務 課 | 17(1) | 課 長 | 1(1) | - | (1) | 1 | - | - | - | - | - | - | - | - |
| | | 課 長 補 佐 | 2 | - | - | - | 2 | - | - | - | - | - | - | - |
| | | 主 査 | 7 | - | - | - | 4 | 3 | - | - | - | - | - | - |
| | | ス タ ッ フ | 7 | - | - | - | - | - | 6 | 1 | - | - | - | - |
| 市 民 安 心 課 | 11 | 課 長 | 2 | - | - | 2 | - | - | - | - | - | - | - | - |
| | | 課 長 補 佐 | 3 | - | - | - | 3 | - | - | - | - | - | - | - |
| | | 主 査 | 3 | - | - | - | - | 3 | - | - | - | - | - | - |
| | | ス タ ッ フ | 3 | - | - | - | - | - | 3 | - | - | - | - | - |
| 予 防 指 導 課 | 15(1) | 課 長 | (1) | - | (1) | - | - | - | - | - | - | - | - | - |
| | | 主 幹 | 1 | - | - | 1 | - | - | - | - | - | - | - | - |
| | | 課 長 補 佐 | 1 | - | - | - | 1 | - | - | - | - | - | - | - |
| | | 主 査 | 4 | - | - | - | 1 | 3 | - | - | - | - | - | - |
| ス タ ッ フ | 9 | - | - | - | - | - | 8 | 1 | - | - | - | - | | |
| 警 防 課 | 8(1) | 課 長 | 1(1) | - | (1) | 1 | - | - | - | - | - | - | - | - |
| | | 主 幹 | 2 | - | - | 2 | - | - | - | - | - | - | - | - |
| | | 課 長 補 佐 | 0 | - | - | - | - | - | - | - | - | - | - | - |
| | | 主 査 | 3 | - | - | - | 2 | 1 | - | - | - | - | - | - |
| ス タ ッ フ | 2 | - | - | - | - | - | 1 | 1 | - | - | - | - | | |
| 指 令 課 | 20 | 課 長 | 1 | - | - | 1 | - | - | - | - | - | - | - | - |
| | | 主 幹 | 1 | - | - | 1 | - | - | - | - | - | - | - | - |
| | | 課 長 補 佐 | 3 | - | - | - | 3 | - | - | - | - | - | - | - |
| | | 主 査 | 3 | - | - | - | 2 | 1 | - | - | - | - | - | - |
| ス タ ッ フ | 12 | - | - | - | - | - | - | 12 | - | - | - | - | | |

※ (1) は、次長事務取扱

南消防署職員数

【令和3.4.1】

| 職 種 所 属 | 合 計 | 小 計 | 消 防 吏 員 | | | | | | | |
|-----------------|--------|--------|---------|-------|-----------|---------|-----------|---------|-----------|-------|
| | | | 消 防 正 監 | 消 防 監 | 消 防 司 令 長 | 消 防 司 令 | 消 防 司 令 補 | 消 防 士 長 | 消 防 副 士 長 | 消 防 士 |
| 合 計 | 163(1) | 163(1) | - | (1) | 3 | 27 | 22 | 66 | 24 | 21 |
| 署 長 | (1) | (1) | - | (1) | - | - | - | - | - | - |
| 副 署 長 | 3 | 3 | - | - | 3 | - | - | - | - | - |
| 署 長 補 佐 | (12) | (12) | - | - | - | (12) | - | - | - | - |
| 予 防 総 務 担 当 | | 2 | - | - | - | 1 | - | - | 1 | - |
| 指 揮 (庶 務) 担 当 | 1 | 4 | - | - | - | 1 | 1 | 1 | - | 1 |
| | 2 | 4 | - | - | - | 2 | - | 1 | - | 1 |
| 調 査 担 当 | 日勤 | 1 | - | - | - | 1 | - | - | - | - |
| | 1 | 3 | - | - | - | - | 2 | 1 | - | - |
| 消 防 担 当 | 1 | 3 | - | - | - | - | 1 | 1 | 1 | - |
| | 2 | 14 | - | - | - | 2 | 1 | 5 | 3 | 3 |
| 救 助 担 当 | 1 | 13 | - | - | - | 2 | 1 | 5 | 2 | 3 |
| | 2 | 11 | - | - | - | 2 | 1 | 7 | 1 | - |
| 救 急 担 当 | 1 | 11 | - | - | - | 2 | 1 | 6 | 2 | - |
| | 2 | 5 | - | - | - | 1 | 1 | 2 | - | 1 |
| 忠 和 出 張 所 | 1 | 7 | - | - | - | 1 | 1 | 2 | 2 | 1 |
| | 2 | 7 | - | - | - | 1 | 1 | 3 | 1 | 1 |
| 緑 が 丘 出 張 所 | 1 | 7 | - | - | - | 1 | 1 | 3 | 1 | 1 |
| | 2 | 7 | - | - | - | 1 | 1 | 3 | 1 | 1 |
| 豊 岡 出 張 所 | 1 | 7 | - | - | - | 1 | 1 | 3 | 1 | 1 |
| | 2 | 7 | - | - | - | 1 | 1 | 3 | 1 | 1 |
| 神 楽 出 張 所 | 1 | 7 | - | - | - | 1 | 1 | 3 | 1 | 1 |
| | 2 | 7 | - | - | - | 1 | 1 | 4 | 1 | - |
| 東 旭 川 出 張 所 | 1 | 7 | - | - | - | 1 | 1 | 3 | 1 | 1 |
| | 2 | 7 | - | - | - | 1 | 1 | 3 | 1 | 1 |
| 東 光 出 張 所 | 1 | 7 | - | - | - | 1 | 1 | 3 | 1 | 1 |
| | 2 | 7 | - | - | - | 1 | 1 | 3 | 1 | 1 |
| 西 神 楽 分 遣 所 | - | - | - | - | - | - | - | - | - | - |

※ (1) は、次長事務取扱

※ (12) は、担当（出張所を含む。）へ配置しているため、小計及び合計では計上しない。

北消防署職員数

【令和3.4.1】

| 職 種 所 属 | 合 計 | 小 計 | 消 防 吏 員 | | | | | | | |
|-----------------|-----|-----|---------|-------|-----------|---------|-----------|---------|-----------|-------|
| | | | 消 防 正 監 | 消 防 監 | 消 防 司 令 長 | 消 防 司 令 | 消 防 司 令 補 | 消 防 士 長 | 消 防 副 士 長 | 消 防 士 |
| 合 計 | 118 | 118 | - | - | 4 | 21 | 13 | 45 | 20 | 15 |
| 署 長 | 1 | 1 | - | - | 1 | - | - | - | - | - |
| 副 署 長 | 3 | 3 | - | - | 3 | - | - | - | - | - |
| 署 長 補 佐 | (9) | (9) | - | - | - | (9) | - | - | - | - |
| 予 防 総 務 担 当 | | 2 | - | - | - | 2 | - | - | - | - |
| 指 揮 (庶 務) 担 当 | 1 | 4 | - | - | - | 1 | 1 | 1 | - | 1 |
| | 2 | 4 | - | - | - | 2 | - | 1 | - | 1 |
| 消 防 担 当 | 1 | 13 | - | - | - | 2 | 1 | 5 | 2 | 3 |
| | 2 | 14 | - | - | - | 2 | 1 | 7 | 1 | 3 |
| 救 助 担 当 | 1 | 11 | - | - | - | 2 | 1 | 3 | 4 | 1 |
| | 2 | 11 | - | - | - | 2 | 1 | 4 | 3 | 1 |
| 救 急 担 当 | 1 | 5 | - | - | - | 1 | 1 | 3 | - | - |
| | 2 | 5 | - | - | - | 1 | 1 | 2 | 1 | - |
| 新 旭 川 出 張 所 | 1 | 7 | - | - | - | 1 | 1 | 3 | 1 | 1 |
| | 2 | 7 | - | - | - | 1 | 1 | 3 | 1 | 1 |
| 春 光 出 張 所 | 1 | 7 | - | - | - | 1 | 1 | 3 | 2 | - |
| | 2 | 7 | - | - | - | 1 | 1 | 3 | 1 | 1 |
| 永 山 出 張 所 | 1 | 7 | - | - | - | 1 | 1 | 2 | 2 | 1 |
| | 2 | 7 | - | - | - | 1 | 1 | 2 | 2 | 1 |
| 東 鷹 栖 分 遣 所 | 3 | 3 | - | - | - | - | - | 3 | - | - |
| 近 文 分 遣 所 | - | - | - | - | - | - | - | - | - | - |

※ (9) は、担当（出張所を含む。）へ配置しているため、小計及び合計では計上しない。

上川消防署職員数

【令和3.4.1】

| 職 種 所 属 | 合 計 | 小 計 | 消 防 吏 員 | | | | | | | |
|-------------|-----|-----|---------|-------|-----------|---------|-----------|---------|-----------|-------|
| | | | 消 防 正 監 | 消 防 監 | 消 防 司 令 長 | 消 防 司 令 | 消 防 司 令 補 | 消 防 士 長 | 消 防 副 士 長 | 消 防 士 |
| 合 計 | 31 | 31 | - | - | 3 | 6 | 4 | 14 | 4 | - |
| 署 長 | 1 | 1 | - | - | 1 | - | - | - | - | - |
| 副 署 長 | 2 | 2 | - | - | 2 | - | - | - | - | - |
| 署 長 補 佐 | (3) | (3) | - | - | - | (3) | - | - | - | - |
| 総 務 担 当 | 1 | 3 | - | - | - | 1 | 1 | - | 1 | - |
| | 2 | 3 | - | - | - | 1 | - | 1 | 1 | - |
| 警 防 担 当 | 1 | 5 | - | - | - | 1 | - | 3 | 1 | - |
| | 2 | 5 | - | - | - | 1 | 1 | 2 | 1 | - |
| 層 雲 峽 出 張 所 | 1 | 6 | - | - | - | 1 | 1 | 4 | - | - |
| | 2 | 6 | - | - | - | 1 | 1 | 4 | - | - |

※ (3) は、担当（出張所を含む。）へ配置しているため、小計及び合計では計上しない。

鷹栖消防署職員数

【令和3.4.1】

| 職 種 所 属 | 合 計 | 小 計 | 消 防 吏 員 | | | | | | | |
|------------|-----|-----|---------|-------|-----------|---------|-----------|---------|-----------|-------|
| | | | 消 防 正 監 | 消 防 監 | 消 防 司 令 長 | 消 防 司 令 | 消 防 司 令 補 | 消 防 士 長 | 消 防 副 士 長 | 消 防 士 |
| 合 計 | 17 | 17 | - | - | 2 | 2 | 3 | 8 | 2 | - |
| 署 長 | 1 | 1 | - | - | 1 | - | - | - | - | - |
| 副 署 長 | 1 | 1 | - | - | 1 | - | - | - | - | - |
| 署 長 補 佐 | (1) | (1) | - | - | - | (1) | - | - | - | - |
| 署 担 当 | 日 勤 | 1 | - | - | - | - | 1 | - | - | - |
| | 1 | 7 | - | - | - | 1 | 1 | 4 | 1 | - |
| | 2 | 7 | - | - | - | 1 | 1 | 4 | 1 | - |

※ (1) は、担当へ配置しているため、小計及び合計では計上しない。

免許・資格所有状況

【令和3.4.1】

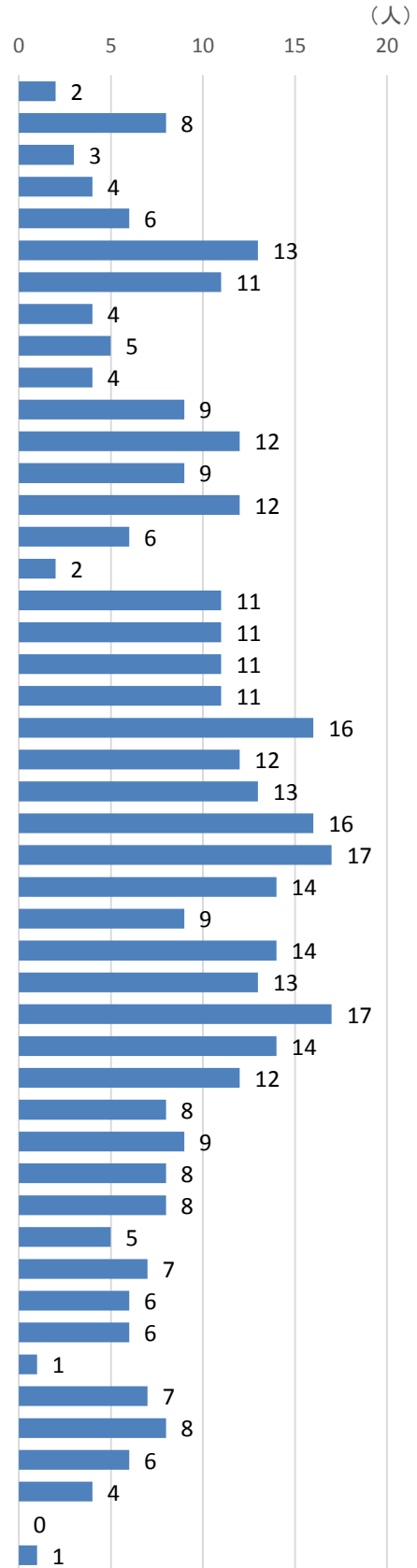
| 資 格 別 | 階 級 別 | 消 防 正 監 | 消 防 監 | 消 防 司 令 長 | 消 防 司 令 | 消 防 司 令 補 | 消 防 士 長 | 消 防 副 士 長 | 消 防 士 | 合 計 |
|---------------------------------|-------------|---------------|-------|-----------|---------|-----------|---------|-----------|-------|-----|
| | | 自 動 車 運 転 免 許 | 大 型 | - | 4 | 16 | 67 | 41 | 121 | 14 |
| | 大 型 特 殊 | - | - | 2 | 18 | 12 | 18 | 1 | - | 51 |
| 自 動 車 整 備 士 | 2 級 | - | - | 1 | 1 | 1 | 2 | - | - | 5 |
| | 3 級 | - | - | - | 2 | 5 | 5 | - | - | 12 |
| 陸 上 特 殊 無 | 線 技 士 | - | 2 | 16 | 32 | 15 | 43 | 2 | 9 | 119 |
| 予 防 技 術 資 格 者 | 防 火 査 察 | 1 | 2 | 9 | 28 | 22 | 47 | 7 | - | 116 |
| | 危 険 物 | - | - | 7 | 10 | 7 | 9 | - | - | 33 |
| | 消 防 用 設 備 等 | - | - | 6 | 9 | 10 | 13 | - | - | 38 |
| 玉 掛 | 技 能 | - | - | 6 | 26 | 15 | 38 | 2 | - | 87 |
| 小 型 移 動 式 クレーン | 技 能 | - | - | 6 | 26 | 14 | 37 | 3 | - | 86 |
| 酸 素 欠 乏 危 険 作 業 主 任 者 | | - | - | 8 | 28 | 8 | 6 | - | - | 50 |
| 酸 素 欠 乏 ・ 硫 化 水 素 危 険 作 業 主 任 者 | | - | - | 6 | 29 | 10 | 5 | - | - | 50 |
| 救 急 救 命 士 | | - | 1 | 4 | 17 | 11 | 34 | 10 | 3 | 80 |

消防職員年齢・階級別構成

【令和3.4.1】

| 階級 年齢別 | 合計 | 消防職員 | | | | | | | | 事務職員等 |
|-----------|------|------|------|-------|------|-------|------|-------|------|-------|
| | | 消防正監 | 消防監 | 消防司令長 | 消防司令 | 消防司令補 | 消防士長 | 消防副士長 | 消防士 | |
| 合計 | 405 | 1 | 4 | 21 | 74 | 53 | 163 | 53 | 36 | 0 |
| 平均 | 40.3 | 59.0 | 53.8 | 54.0 | 47.2 | 44.8 | 41.2 | 29.7 | 21.4 | 0.0 |
| 18歳 | 2 | | | | | | | | 2 | |
| 19 " | 8 | | | | | | | | 8 | |
| 20 " | 3 | | | | | | | | 3 | |
| 21 " | 4 | | | | | | | | 4 | |
| 22 " | 6 | | | | | | | | 6 | |
| 23 " | 13 | | | | | | | 6 | 7 | |
| 24 " | 11 | | | | | | | 5 | 6 | |
| 25 " | 4 | | | | | | | 4 | | |
| 26 " | 5 | | | | | | 1 | 4 | | |
| 27 " | 4 | | | | | | 1 | 3 | | |
| 28 " | 9 | | | | | | 2 | 7 | | |
| 29 " | 12 | | | | | | 7 | 5 | | |
| 30 " | 9 | | | | | | 4 | 5 | | |
| 31 " | 12 | | | | | | 10 | 2 | | |
| 32 " | 6 | | | | | | 5 | 1 | | |
| 33 " | 2 | | | | | | 1 | 1 | | |
| 34 " | 11 | | | | | | 9 | 2 | | |
| 35 " | 11 | | | | | 1 | 9 | 1 | | |
| 36 " | 11 | | | | | 1 | 9 | 1 | | |
| 37 " | 11 | | | | | 4 | 7 | | | |
| 38 " | 16 | | | | | 5 | 10 | 1 | | |
| 39 " | 12 | | | | | 2 | 10 | | | |
| 40 " | 13 | | | | 4 | 5 | 4 | | | |
| 41 " | 16 | | | | 5 | 3 | 8 | | | |
| 42 " | 17 | | | | 2 | 3 | 12 | | | |
| 43 " | 14 | | | | 5 | 3 | 6 | | | |
| 44 " | 9 | | | | 6 | 1 | 2 | | | |
| 45 " | 14 | | | | 9 | 1 | 3 | 1 | | |
| 46 " | 13 | | | | 5 | 2 | 5 | 1 | | |
| 47 " | 17 | | | 1 | 7 | 4 | 4 | 1 | | |
| 48 " | 14 | | | | 9 | 5 | | | | |
| 49 " | 12 | | | | 3 | 4 | 4 | 1 | | |
| 50 " | 8 | | | 2 | 2 | 3 | 1 | | | |
| 51 " | 9 | | | 1 | 4 | 1 | 2 | 1 | | |
| 52 " | 8 | | 1 | 5 | | | 2 | | | |
| 53 " | 8 | | 1 | | 3 | | 4 | | | |
| 54 " | 5 | | 1 | 1 | 1 | | 2 | | | |
| 55 " | 7 | | | 4 | 3 | | | | | |
| 56 " | 6 | | 1 | 3 | 2 | | | | | |
| 57 " | 6 | | | 1 | 2 | | 3 | | | |
| 58 " | 1 | | | | 1 | | | | | |
| 59 " | 7 | 1 | | 3 | 1 | | 2 | | | |
| 60 " | 8 | | | | | 3 | 5 | | | |
| 61 " | 6 | | | | | 1 | 5 | | | |
| 62 " | 4 | | | | | 1 | 3 | | | |
| 63 " | 0 | | | | | | | | | |
| 64 " | 1 | | | | | | 1 | | | |

消防職員平均年齢 40.3歳



2 火 災

過去5年間の火災発生状況

| 区分 \ 年 | | 平成28年 | 平成29年 | 平成30年 | 令和元年 | 令和2年 |
|-------------|----------------------|---------|---------|---------|---------|---------|
| 出火件数 | 合計 件 | 62 | 65 | 56 | 103 | 91 |
| | (爆発) 件 | 1 | - | - | - | - |
| | 建物 件 | 42 | 53 | 44 | 68 | 56 |
| | 林野 件 | - | 1 | - | - | 1 |
| | 車両 件 | 11 | 7 | 9 | 12 | 13 |
| | その他 件 | 8 | 4 | 3 | 23 | 21 |
| 焼損面積 | 床面積 m ² | 1,877 | 1,568 | 4,611 | 2,502 | 3,779 |
| | 表面積 m ² | 135 | 185 | 153 | 56 | 63 |
| | 林野 a | - | 3 | - | - | 45 |
| 焼損棟数 | 棟 | 64 | 83 | 92 | 84 | 79 |
| り災世帯数 | 世帯 | 44 | 47 | 52 | 57 | 69 |
| り災人員 | 人 | 90 | 99 | 104 | 125 | 133 |
| 死傷者 | 合計 人 | 23 | 34 | 20 | 19 | 16 |
| | 死者 人 | 7 | 4 | 4 | 8 | 7 |
| | 負傷者 人 | 16 | 30 | 16 | 11 | 9 |
| 火災1件当たりの損害額 | 千円 | 1,727 | 1,234 | 2,458 | 1,098 | 1,409 |
| 建物火災1件当たりの | 焼損床面積 m ² | 44.70 | 29.58 | 104.80 | 36.79 | 67.48 |
| | 焼損表面積 m ² | 3.20 | 3.49 | 3.48 | 0.79 | 1.13 |
| | 損害額 千円 | 2,481 | 1,445 | 3,100 | 1,645 | 2,253 |
| | 焼損棟数 棟 | 1.48 | 1.57 | 2.09 | 1.21 | 1.41 |
| | り災世帯数 世帯 | 1.02 | 0.89 | 1.18 | 0.82 | 1.23 |
| | り災人員 人 | 2.12 | 1.87 | 2.36 | 1.82 | 2.38 |
| 1日当たりの | 火災件数 件 | 0.17 | 0.18 | 0.15 | 0.28 | 0.25 |
| | 損害額 千円 | 293 | 220 | 377 | 310 | 351 |
| 住民1人当たりの損害額 | 円 | 302 | 228 | 398 | 327 | 374 |
| 1世帯当たりの損害額 | 円 | 587 | 439 | 754 | 620 | 702 |
| 1万人当たりの出火件数 | 件 | 1.7 | 1.8 | 1.6 | 3.0 | 2.7 |
| 人口 | 人 | 354,751 | 352,145 | 349,148 | 345,766 | 342,860 |
| 世帯数 | 世帯 | 182,690 | 182,703 | 182,631 | 182,457 | 182,673 |

出火原因の推移

| 年 順位 \ 件数 | 平成28年 62件 | 平成29年 65件 | 平成30年 56件 | 令和元年 103件 | 令和2年 91件 |
|--------------|----------------------|-------------------|------------------|-------------------|-----------------|
| 第1位 | ストーブ 放火 各4件 | ストーブ 12件 | ストーブ 6件 | 放火 13件 | 放火 9件 |
| 第2位 | - | こんろ 9件 | 放火 5件 | こんろ ストーブ 各9件 | こんろ 8件 |
| 第3位 | たばこ 電気機器 各3件 | 放火 6件 | たばこ 4件 | - | ストーブ たばこ 各6件 |
| 第4位 | - | 煙突・煙道 内燃機関 各3件 | 煙突・煙道 排気管 各3件 | 電気機器 電灯電話線 各7件 | - |
| 第5位 | 電灯電話線 こんろ/排気管 各2件 | - | - | - | 電灯電話線 4件 |

※「放火」には「放火の疑い」を含む。

※「電灯・電話等の配線」は「電灯電話線」と省略する。

過去5年間の主な出火原因

こ ん ろ

| 区 分 \ 年 | 平成28年 | 平成29年 | 平成30年 | 令和元年 | 令和2年 |
|------------------------|-------|--------|-------|-------|-------|
| 出火件数 | 2 | 9 | 2 | 9 | 8 |
| 建物火災 | 2 | 9 | 2 | 9 | 8 |
| 林野火災 | - | - | - | - | - |
| 車両火災 | - | - | - | - | - |
| その他の火災 | - | - | - | - | - |
| 主な経過別出火件数 | | | | | |
| 放置する・忘れる | 2 | 6 | 2 | 3 | - |
| 伝導過熱する | - | 1 | - | 1 | - |
| 過熱する | - | - | - | - | - |
| 焼損面積 | | | | | |
| 床面積 (m ²) | 106 | 169 | 73 | 101 | 97 |
| 表面積 (m ²) | - | 28 | 11 | 1 | - |
| 損害額 (千 円) | 4,048 | 11,155 | 1,348 | 3,572 | 2,771 |

放火・放火の疑い

| 区 分 \ 年 | 平成28年 | 平成29年 | 平成30年 | 令和元年 | 令和2年 |
|------------------------|--------|-------|-------|-------|--------|
| 出火件数 | 4 | 6 | 5 | 13 | 9 |
| 建物火災 | 3 | 6 | 4 | 6 | 5 |
| 林野火災 | - | - | - | - | - |
| 車両火災 | 1 | - | - | - | 1 |
| その他の火災 | - | - | 1 | 7 | 3 |
| 主な発火源別出火件数 | | | | | |
| ライター | 1 | 2 | - | 4 | 1 |
| マッチ | - | - | 1 | - | - |
| 不明 | 3 | 4 | 4 | 9 | 7 |
| 焼損面積 | | | | | |
| 床面積 (m ²) | 70 | 125 | 113 | 214 | 1,738 |
| 表面積 (m ²) | - | 28 | 12 | 1 | 3 |
| 損害額 (千 円) | 12,862 | 4,222 | 3,561 | 4,820 | 55,516 |

た ば こ

| 区 分 \ 年 | 平成28年 | 平成29年 | 平成30年 | 令和元年 | 令和2年 |
|------------------------|-------|-------|-------|-------|-------|
| 出火件数 | 3 | 1 | 4 | 4 | 6 |
| 建物火災 | 3 | 1 | 3 | 2 | 5 |
| 林野火災 | - | - | - | - | - |
| 車両火災 | - | - | - | - | - |
| その他の火災 | - | - | 1 | 2 | 1 |
| 主な経過別出火件数 | | | | | |
| 火源の転倒・落下 | 2 | 1 | 2 | - | 1 |
| 不適當なところに捨て置く | 1 | - | 1 | 3 | 4 |
| 消したはずのものが再燃 | - | - | - | - | - |
| 焼損面積 | | | | | |
| 床面積 (m ²) | 50 | 4 | 20 | 91 | 104 |
| 表面積 (m ²) | - | - | - | - | - |
| 損害額 (千 円) | 2,534 | 237 | 377 | 8,721 | 5,187 |

ス ト ー プ

| 区 分 \ 年 | 平成28年 | 平成29年 | 平成30年 | 令和元年 | 令和2年 |
|------------------------|-------|--------|-------|-------|--------|
| 出火件数 | 4 | 12 | 6 | 9 | 6 |
| 建物火災 | 4 | 12 | 6 | 7 | 6 |
| 林野火災 | - | - | - | - | - |
| 車両火災 | - | - | - | - | - |
| その他の火災 | - | - | - | 2 | - |
| 主な経過別出火件数 | | | | | |
| 可燃物の接触, 転倒・落下 | - | - | 1 | 2 | 1 |
| 引火・輻射 | 1 | 5 | 2 | 4 | 3 |
| 焼損面積 | | | | | |
| 床面積 (m ²) | 96 | 339 | 244 | 73 | 429 |
| 表面積 (m ²) | - | 12 | 2 | 2 | 12 |
| 損害額 (千 円) | 4,605 | 10,048 | 7,543 | 3,673 | 10,735 |

建物用途別火災発生状況

【年】

| 区 分 | | 出火件数 (件) | 焼損床面積 (㎡) | 焼損表面積 (㎡) | 損害額 (千円) |
|--------|-----------|-------------|--------------|--------------|-------------|
| 建物用途別 | | | | | |
| | 一般住宅 | 30 | 1,383 | 50 | 36,453 |
| | 併用住宅 | 2 | 5 | - | 223 |
| 5 (ロ) | 共同住宅 | 11 | 217 | 6 | 8,938 |
| | 小 計 | 43 | 1,605 | 56 | 45,614 |
| 1 (イ) | 劇場・映画館 | - | - | - | - |
| (ロ) | 公会堂・集会場 | - | - | - | - |
| 2 (イ) | キャバレー等 | - | - | - | - |
| (ロ) | 遊技場等 | - | - | - | - |
| (ハ) | 性風俗関連施設等 | - | - | - | - |
| (ニ) | カラオケボックス等 | - | - | - | - |
| 3 (イ) | 料理店等 | - | - | - | - |
| (ロ) | 飲食店等 | 2 | 2 | - | 131 |
| 4 | 物品販売店舗等 | - | - | - | - |
| 5 (イ) | 旅館・ホテル等 | 1 | 1,700 | 3 | 53,189 |
| 6 (イ) | 病院等 | 1 | - | - | 1,000 |
| (ロ) | 社会福祉施設等 | - | - | - | - |
| (ハ) | デイサービス等 | - | - | - | - |
| (ニ) | 幼稚園等 | - | - | - | - |
| 7 | 学 校 | - | - | - | - |
| 8 | 図 書 館 等 | - | - | - | - |
| 9 (イ) | 特殊浴場 | - | - | - | - |
| (ロ) | 公衆浴場 | - | - | - | - |
| 10 | 停車場等 | - | - | - | - |
| 11 | 神社・寺院等 | - | - | - | - |
| 12 (イ) | 工場・作業場 | - | - | - | - |
| (ロ) | スタジオ | - | - | - | - |
| 13 (イ) | 駐 車 場 | - | - | - | - |
| (ロ) | 航空機格納庫 | - | - | - | - |
| 14 | 倉 庫 | 3 | 185 | 4 | 5,487 |
| 15 | 事 務 所 | 1 | 137 | - | 6,621 |
| 16 (イ) | 複合用途（特定） | 2 | 28 | - | 3,104 |
| (ロ) | 複合用途（非特定） | 3 | 122 | - | 11,005 |
| 16の2 | 地 下 街 | - | - | - | - |
| 16の3 | 準 地 下 街 | - | - | - | - |
| 17 | 文 化 財 | - | - | - | - |
| | そ の 他 | - | - | - | - |
| | 小 計 | 13 | 2,174 | 7 | 80,537 |
| | 合 計 | 56 | 3,779 | 63 | 126,151 |

※注 この表は建物火災の損害額等を算出したもので、車両火災等で建物が焼損した場合の損害及び焼損表面積は含まれていない。

月別・時間別火災発生状況

【年】

| 時間帯別 | | 月 | 1月 | 2月 | 3月 | 4月 | 5月 | 6月 | 7月 | 8月 | 9月 | 10月 | 11月 | 12月 | 合計 |
|------|------|---|----|----|----|----|----|----|----|----|----|-----|-----|-----|----|
| | | 月 | 月 | 月 | 月 | 月 | 月 | 月 | 月 | 月 | 月 | 月 | 月 | 月 | 月 |
| 昼 | 6時～ | - | - | 1 | - | - | 1 | - | - | - | - | - | - | 1 | 3 |
| | 7時～ | - | - | - | - | - | - | - | - | - | - | 1 | - | - | 1 |
| | 8時～ | - | - | - | - | - | - | - | - | - | 1 | - | - | - | 1 |
| | 9時～ | - | 1 | - | 1 | - | 2 | - | - | - | - | - | - | - | 4 |
| | 10時～ | - | - | - | 3 | 1 | - | 1 | 2 | - | - | - | - | - | 7 |
| 間 | 11時～ | 1 | - | 1 | 1 | - | - | 1 | - | - | - | - | - | - | 4 |
| | 12時～ | - | - | - | 2 | 1 | - | 1 | - | - | - | - | - | - | 4 |
| | 13時～ | - | - | - | 2 | - | 1 | - | 1 | - | - | - | 1 | - | 5 |
| | 14時～ | - | - | - | 1 | 1 | 2 | - | - | 1 | 1 | - | - | - | 6 |
| | 15時～ | 1 | - | 1 | 2 | 2 | 1 | - | 1 | - | - | - | 1 | - | 9 |
| | 16時～ | 1 | - | - | 1 | - | 1 | - | - | - | - | - | - | - | 3 |
| | 17時～ | - | - | 1 | 1 | 1 | - | - | 1 | 1 | - | 1 | - | - | 6 |
| | 小計 | 3 | 1 | 4 | 14 | 6 | 8 | 3 | 5 | 3 | 2 | 3 | 1 | 53 | |
| 夜 | 18時～ | - | 1 | 1 | - | - | 1 | - | - | - | - | - | 2 | - | 5 |
| | 19時～ | 1 | - | - | - | 1 | 1 | - | 1 | - | - | 1 | - | - | 5 |
| | 20時～ | - | - | - | - | 1 | 1 | - | - | - | - | - | - | - | 2 |
| | 21時～ | 1 | - | - | - | - | - | - | - | - | - | - | - | - | 1 |
| | 22時～ | - | 1 | - | 1 | - | - | - | - | - | - | 1 | 2 | - | 5 |
| | 23時～ | 1 | - | - | - | - | - | - | - | - | - | - | - | - | 1 |
| | 0時～ | - | - | - | - | - | - | - | - | - | - | - | 1 | - | 1 |
| 間 | 1時～ | - | - | - | - | - | - | - | - | - | - | - | - | 1 | 1 |
| | 2時～ | - | - | - | - | - | - | - | - | - | - | - | - | 1 | 1 |
| | 3時～ | - | - | - | - | - | - | - | 1 | - | 1 | 1 | 1 | 4 | |
| | 4時～ | 1 | - | - | - | - | - | - | - | - | - | - | - | - | 1 |
| | 5時～ | - | - | - | - | - | - | - | - | - | - | - | 1 | - | 1 |
| | 小計 | 4 | 2 | 1 | 1 | 2 | 3 | 0 | 2 | 0 | 2 | 8 | 3 | 28 | |
| 不 | 明 | - | 1 | - | 2 | 1 | - | 1 | 1 | - | 1 | 3 | - | 10 | |
| 合 | 計 | 7 | 4 | 5 | 17 | 9 | 11 | 4 | 8 | 3 | 5 | 14 | 4 | 91 | |

月別・曜日別火災発生状況

【年】

| 曜日別 | | 月 | 1月 | 2月 | 3月 | 4月 | 5月 | 6月 | 7月 | 8月 | 9月 | 10月 | 11月 | 12月 | 合計 |
|-----|---|---|----|----|----|----|----|----|----|----|----|-----|-----|-----|----|
| | | 日 | 日 | 日 | 日 | 日 | 日 | 日 | 日 | 日 | 日 | 日 | 日 | 日 | 日 |
| 日 | 曜 | 日 | 1 | - | - | 4 | - | - | 1 | 4 | - | - | 5 | - | 15 |
| 月 | 曜 | 日 | 1 | - | 2 | 3 | - | - | 1 | - | 1 | 1 | 3 | 1 | 13 |
| 火 | 曜 | 日 | - | 1 | 1 | 1 | 1 | 1 | 1 | - | - | - | 1 | - | 7 |
| 水 | 曜 | 日 | 2 | 2 | - | 4 | - | 6 | - | 1 | 1 | - | 1 | - | 17 |
| 木 | 曜 | 日 | 2 | 1 | 1 | 1 | 1 | - | - | 1 | - | 1 | 4 | 1 | 13 |
| 金 | 曜 | 日 | 1 | - | - | 2 | 6 | 1 | 1 | 2 | 1 | 1 | - | 1 | 16 |
| 土 | 曜 | 日 | - | - | 1 | 2 | 1 | 3 | - | - | - | 2 | - | 1 | 10 |
| 不 | 明 | | - | - | - | - | - | - | - | - | - | - | - | - | - |
| 合 | 計 | | 7 | 4 | 5 | 17 | 9 | 11 | 4 | 8 | 3 | 5 | 14 | 4 | 91 |

消防行政管区別火災発生状況

【年】

| 区分 行政管区別 | 合計 | 建物 | | | | | 林 野 | 車 両 | 航 空 機 | そ の 他 | 爆 発 | |
|-------------|-----|--------|--------|--------|-------------|--------|--------|--------|-------------|-------------|--------|---|
| | | 小 計 | 全 焼 | 半 焼 | 部 分 焼 | ぼ や | | | | | | |
| 南消防署 | 忠和 | 8 | 6 | 3 | - | - | 3 | - | 1 | - | 1 | - |
| | 南 | 9 | 8 | - | - | 2 | 6 | - | 1 | - | - | - |
| | 緑が丘 | 4 | 3 | - | - | 1 | 2 | - | - | - | 1 | - |
| | 豊岡 | 4 | 2 | 1 | - | 1 | - | - | 1 | - | 1 | - |
| | 神楽 | 5 | 3 | - | - | 1 | 2 | - | - | - | 2 | - |
| | 東旭川 | 10 | 2 | 1 | - | 1 | - | 1 | 2 | - | 5 | - |
| | 東光 | 9 | 8 | 2 | 1 | 1 | 4 | - | - | - | 1 | - |
| | 小計 | 49 | 32 | 7 | 1 | 7 | 17 | 1 | 5 | - | 11 | - |
| 北消防署 | 新旭川 | 1 | - | - | - | - | - | - | 1 | - | - | - |
| | 北 | 13 | 11 | 2 | 1 | 2 | 6 | - | - | - | 2 | - |
| | 春光 | 14 | 7 | 1 | 2 | 2 | 2 | - | 4 | - | 3 | - |
| | 永山 | 10 | 6 | 4 | 2 | - | - | - | 1 | - | 3 | - |
| | 小計 | 38 | 24 | 7 | 5 | 4 | 8 | - | 6 | - | 8 | - |
| 上川消防署 | 上川 | 2 | - | - | - | - | - | - | 2 | - | - | - |
| | 層雲峡 | 1 | - | - | - | - | - | - | - | - | 1 | - |
| | 小計 | 3 | - | - | - | - | - | - | 2 | - | 1 | - |
| 鷹栖消防署 | 1 | - | - | - | - | - | - | - | - | 1 | - | |
| 合計 | 91 | 56 | 14 | 6 | 11 | 25 | 1 | 13 | - | 21 | - | |

公区別火災発生状況

【年】

| 区分 公区別 | 合計 | 建物 | | | | | 林野 | 車両 | 航空機 | その他 | 爆発 |
|-----------|----|----|----|----|-----|----|----|----|-----|-----|----|
| | | 小計 | 全焼 | 半焼 | 部分焼 | ぼや | | | | | |
| 西 | 3 | 3 | - | - | 1 | 2 | - | - | - | - | - |
| 中央 | 3 | 2 | - | - | 1 | 1 | - | 1 | - | - | - |
| 大成 | 2 | 2 | - | - | - | 2 | - | - | - | - | - |
| 東 | 10 | 8 | 2 | - | 1 | 5 | - | 1 | - | 1 | - |
| 東旭川 | 14 | 5 | 2 | 1 | 2 | - | 1 | 2 | - | 6 | - |
| 神居 | 10 | 7 | 3 | - | - | 4 | - | 1 | - | 2 | - |
| 神楽 | 6 | 4 | - | - | 1 | 3 | - | - | - | 2 | - |
| 西神楽 | 1 | 1 | - | - | 1 | - | - | - | - | - | - |
| 新旭川 | 1 | - | - | - | - | - | - | 1 | - | - | - |
| 永山 | 10 | 6 | 4 | 2 | - | - | - | 1 | - | 3 | - |
| 北星 | 12 | 10 | 2 | - | 2 | 6 | - | - | - | 2 | - |
| 春光 | 6 | 4 | - | 2 | 1 | 1 | - | 1 | - | 1 | - |
| 東鷹栖 | 9 | 4 | 1 | 1 | 1 | 1 | - | 3 | - | 2 | - |
| 江丹別 | - | - | - | - | - | - | - | - | - | - | - |
| 上川 | 3 | - | - | - | - | - | - | 2 | - | 1 | - |
| 鷹栖 | 1 | - | - | - | - | - | - | - | - | 1 | - |
| 合計 | 91 | 56 | 14 | 6 | 11 | 25 | 1 | 13 | - | 21 | - |

3 警 防

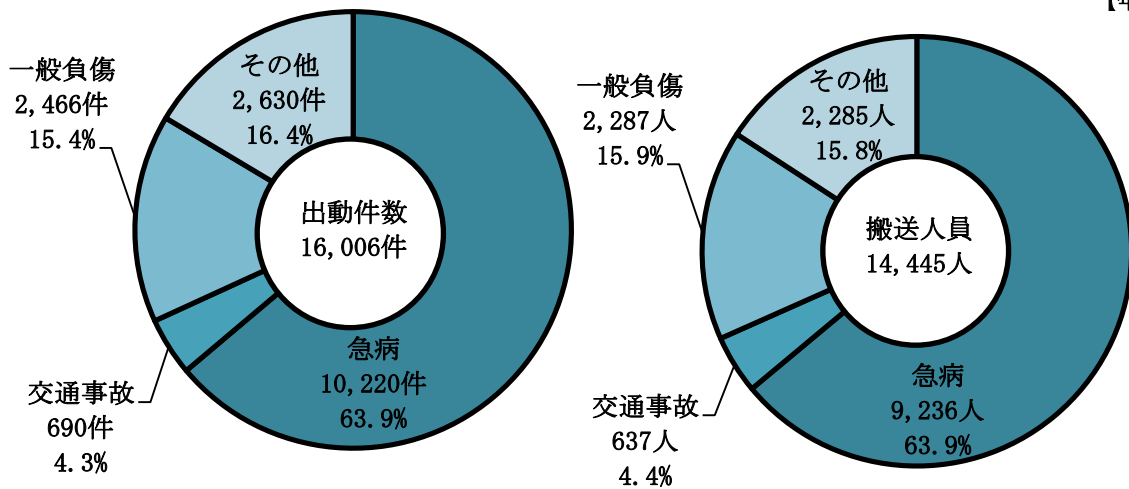
救急事故別活動状況

【年】

| 区分 | 事故種別 合計 | 火災事故 | 自然災害事故 | 水難事故 | 交通事故 | 労働災害事故 | 運動競技事故 | 一般負傷 | 加害 | 自損行為 | 急病 | その他 | | |
|-------------|------------|---------|--------|------|------|--------|--------|------|-------|------|-----|---------|-------|-------|
| | | | | | | | | | | | | 転院 | その他 | |
| 出動件数 (件) | R1年 | 18,129 | 103 | - | 19 | 808 | 107 | 41 | 2,630 | 45 | 159 | 11,539 | 2,245 | 433 |
| | R2年 | 16,006 | 100 | - | 21 | 690 | 112 | 25 | 2,466 | 53 | 173 | 10,220 | 1,922 | 224 |
| | 増減数 | △ 2,123 | △ 3 | - | 2 | △ 118 | 5 | △ 16 | △ 164 | 8 | 14 | △ 1,319 | △ 323 | △ 209 |
| 搬送人員 (人) | R1年 | 16,124 | 13 | - | 3 | 734 | 105 | 41 | 2,410 | 33 | 97 | 10,339 | 2,238 | 111 |
| | R2年 | 14,445 | 8 | - | 8 | 637 | 108 | 25 | 2,287 | 36 | 130 | 9,236 | 1,921 | 49 |
| | 増減数 | △ 1,679 | △ 5 | - | 5 | △ 97 | 3 | △ 16 | △ 123 | 3 | 33 | △ 1,103 | △ 317 | △ 62 |
| 搬送件数 (件) | R1年 | 16,037 | 13 | - | 3 | 659 | 105 | 41 | 2,406 | 32 | 97 | 10,332 | 2,238 | 111 |
| | R2年 | 14,385 | 8 | - | 8 | 589 | 108 | 25 | 2,287 | 36 | 129 | 9,226 | 1,920 | 49 |
| | 増減数 | △ 1,652 | △ 5 | - | 5 | △ 70 | 3 | △ 16 | △ 119 | 4 | 32 | △ 1,106 | △ 318 | △ 62 |

救急事故別活動比率

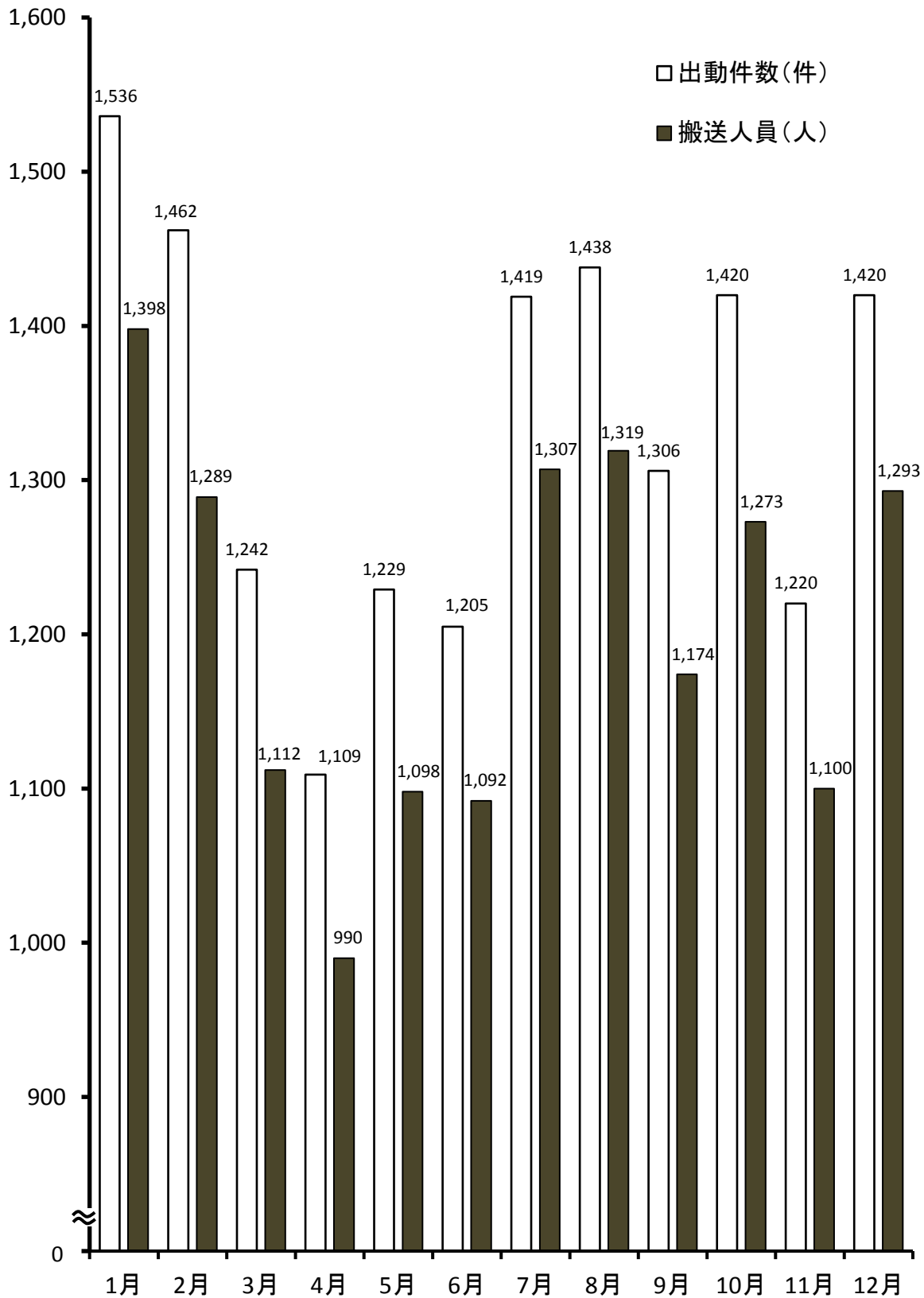
【年】



※ 「その他」の事故種別内訳は「火災事故」「自然災害事故」「水難事故」「労働災害事故」「運動競技事故」「加害」「自損行為」「転院」「その他」である。

月別救急活動状況(件数・人員)

【年】



救急処置状況

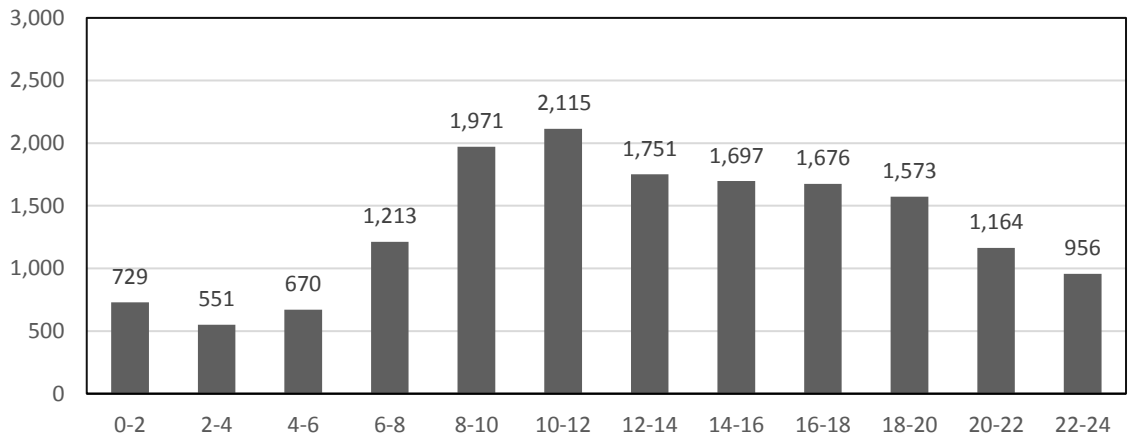
(単位：件) 【年】

| | | 平成28年 | 平成29年 | 平成30年 | 令和元年 | 令和2年 |
|---|---|--------|--------|--------|--------|--------|
| 心 | 肺 | 361 | 386 | 402 | 359 | 374 |
| 自 | 動 | 38 | 41 | 36 | 21 | 34 |
| 静 | 脈 | 42 | 46 | 79 | 77 | 90 |
| 路 | 確 | 13 | 11 | 24 | 32 | 43 |
| 聴 | 診 | 1,228 | 1,353 | 1,394 | 1,652 | 1,815 |
| 血 | 中 | 14,757 | 14,142 | 15,005 | 16,478 | 13,903 |
| 血 | 圧 | 13,817 | 13,375 | 14,319 | 15,827 | 13,467 |
| 心 | 電 | 4,221 | 4,297 | 4,764 | 5,238 | 4,654 |
| ブ | ド | 4 | 6 | 10 | 8 | 6 |
| ウ | 糖 | 8 | 3 | 4 | 5 | 7 |
| 気 | 道 | 141 | 178 | 177 | 166 | 183 |
| 確 | 保 | 8 | 10 | 13 | 8 | 6 |
| | 喉 | 42 | 38 | 62 | 46 | 33 |
| 在 | 宅 | 3 | 3 | 10 | 10 | 6 |
| 療 | 法 | 5 | 1 | 9 | 16 | 14 |
| | そ | 47 | 46 | 94 | 103 | 122 |
| 酸 | 素 | 3,224 | 3,183 | 3,263 | 3,174 | 2,789 |
| シ | ョ | - | - | - | - | - |
| 止 | 血 | 271 | 272 | 239 | 248 | 233 |
| 固 | 定 | 1,168 | 1,207 | 1,230 | 1,238 | 1,182 |
| 保 | 温 | 1,790 | 1,428 | 1,203 | 978 | 768 |
| 冷 | 却 | 56 | 53 | 55 | 47 | 43 |
| 被 | 覆 | 630 | 640 | 568 | 589 | 578 |
| 体 | 温 | 13,793 | 14,598 | 14,326 | 16,595 | 15,182 |
| そ | の | 58 | 48 | 44 | 27 | 34 |

時間帯別救急活動状況

【年】

(出動件数)



(時)

公区別・隊別救急活動状況

(単位：件) 【年】

| 地区 | 救急隊別 | | | | | | | | | | | | | | | 合計 |
|--------|-------|-----|-------|-------|-------|-------|-------|-------|-------|-------|-----|-----|-----|-----|-----|--------|
| | 南署 | 東旭川 | 北署 | 新旭川 | 緑が丘 | 忠和 | 豊岡 | 永山 | 春光 | 神楽 | 東光 | 上川署 | 層雲峡 | 鷹栖署 | その他 | |
| 西 | 176 | 2 | 73 | 13 | 5 | 337 | 3 | 1 | 11 | 120 | 2 | - | - | - | 1 | 744 |
| 中央 | 456 | 2 | 116 | 16 | 4 | 51 | 6 | 6 | 6 | 126 | 4 | - | - | - | 2 | 795 |
| 大成 | 263 | 2 | 42 | 45 | 3 | 24 | 11 | 1 | 3 | 88 | 2 | - | - | 1 | - | 485 |
| 東 | 409 | 73 | 39 | 184 | 318 | 27 | 942 | 10 | 4 | 178 | 195 | - | - | - | 3 | 2,382 |
| 新旭川 | 175 | 13 | 174 | 225 | - | 8 | 2 | 13 | 17 | 12 | 4 | - | - | 2 | 1 | 646 |
| 北星 | 93 | 4 | 926 | 33 | 7 | 195 | 10 | 15 | 139 | 16 | 4 | - | - | 4 | - | 1,446 |
| 春光 | 31 | 3 | 336 | 76 | 1 | 16 | - | 28 | 695 | 2 | 1 | - | - | 134 | 2 | 1,325 |
| 神居 | 86 | 4 | 62 | 9 | 49 | 772 | 3 | 3 | 15 | 429 | 9 | - | - | - | - | 1,441 |
| 江丹別 | 1 | - | 1 | - | - | 4 | - | - | 3 | 1 | - | - | - | 3 | - | 13 |
| 永山 | 15 | 130 | 50 | 592 | 5 | 4 | 17 | 834 | 78 | 2 | 7 | - | - | 3 | - | 1,737 |
| 東旭川 | 26 | 622 | 8 | 65 | 64 | 3 | 618 | 66 | 6 | 8 | 444 | - | - | - | - | 1,930 |
| 神楽 | 121 | 4 | 16 | 6 | 530 | 80 | 20 | 1 | 3 | 522 | 68 | - | - | - | 2 | 1,373 |
| 西神楽 | 4 | 2 | 3 | - | 101 | 2 | 4 | - | - | 17 | 24 | - | - | - | - | 157 |
| 東鷹栖 | 13 | 15 | 136 | 59 | 1 | 6 | 1 | 246 | 456 | 3 | 3 | - | - | 120 | - | 1,059 |
| 高速道路 | - | - | 1 | 1 | - | 2 | - | - | 1 | - | - | - | - | - | - | 5 |
| 管外(旭川) | - | - | - | - | - | - | - | 1 | - | - | - | - | - | - | - | 1 |
| 上川町 | 1 | - | 3 | - | - | - | - | 1 | - | - | - | 188 | 54 | - | 3 | 250 |
| 管外(上川) | - | - | - | - | - | - | - | - | - | - | - | - | - | - | - | - |
| 鷹栖町 | 2 | - | 11 | 2 | - | 1 | - | 4 | 14 | - | - | - | - | 182 | 1 | 217 |
| 合計 | 1,872 | 876 | 1,997 | 1,326 | 1,088 | 1,532 | 1,637 | 1,230 | 1,451 | 1,524 | 767 | 188 | 54 | 449 | 15 | 16,006 |

搬送人員の傷病程度別状況

(単位：人) 【年】

| 傷病程度 | 事故種別 合計 | 火災 | 自然災害 | 水難 | 交通事故 | 労働災害 | 運動競技 | 一般負傷 | 加害 | 自損行為 | 急病 | その他 | |
|------|------------|----|------|----|------|------|------|-------|----|------|-------|-------|-----|
| | | | | | | | | | | | | 転院 | その他 |
| | 14,445 | 8 | - | 8 | 637 | 108 | 25 | 2,287 | 36 | 130 | 9,236 | 1,921 | 49 |
| 死亡 | 395 | 1 | - | 2 | 7 | 1 | - | 32 | - | 20 | 318 | 14 | - |
| 重症 | 1,939 | - | - | 2 | 26 | 16 | - | 337 | 1 | 13 | 1,056 | 466 | 22 |
| 中等症 | 6,024 | 4 | - | 2 | 120 | 34 | 7 | 824 | 9 | 63 | 3,702 | 1,234 | 25 |
| 軽症 | 6,087 | 3 | - | 2 | 484 | 57 | 18 | 1,094 | 26 | 34 | 4,160 | 207 | 2 |

曜日別救急活動状況（出動数）

(単位：件) 【年】

| 曜日 | 事故種別 合計 | 火災 | 自然災害 | 水難 | 交通事故 | 労働災害 | 運動競技 | 一般負傷 | 加害 | 自損行為 | 急病 | その他 | |
|-----|------------|-----|------|----|------|------|------|-------|----|------|--------|-------|-----|
| | | | | | | | | | | | | 転院 | その他 |
| | 16,006 | 100 | - | 21 | 690 | 112 | 25 | 2,466 | 53 | 173 | 10,220 | 1,922 | 224 |
| 日曜日 | 2,158 | 12 | - | 6 | 77 | 7 | 9 | 355 | 8 | 26 | 1,486 | 138 | 34 |
| 月曜日 | 2,447 | 11 | - | 4 | 125 | 27 | 1 | 380 | 6 | 32 | 1,511 | 323 | 27 |
| 火曜日 | 2,206 | 10 | - | 4 | 81 | 13 | 2 | 313 | 7 | 18 | 1,407 | 316 | 35 |
| 水曜日 | 2,301 | 20 | - | 2 | 98 | 20 | 2 | 340 | 11 | 27 | 1,496 | 256 | 29 |
| 木曜日 | 2,369 | 17 | - | 3 | 100 | 15 | 2 | 342 | 13 | 24 | 1,491 | 337 | 25 |
| 金曜日 | 2,390 | 17 | - | 2 | 126 | 17 | 5 | 371 | 3 | 18 | 1,443 | 350 | 38 |
| 土曜日 | 2,135 | 13 | - | - | 83 | 13 | 4 | 365 | 5 | 28 | 1,386 | 202 | 36 |

災害出動別概要

【年】

| 出動別 | 項目 | 出動件数（件） | 出動隊数（隊） | 出動人員（人） |
|-----------|----|---------|---------|---------|
| 合計 | | 1,385 | 4,332 | 15,963 |
| 火災 | | 103 | 791 | 2,900 |
| 救助 | | 397 | 1,937 | 7,039 |
| 警戒・その他の災害 | | 861 | 1,561 | 5,854 |
| 風水害 | | 24 | 43 | 170 |

※ 消防団の出動を除く。

※ 応援出動を除く。

隊別出動及び活動状況 (南署)

【年】

| 項目 車両 | 合計 | | 火 災 | | | | | | 警 戒 ・ そ の 他 の 災 害 | | | | | | | |
|----------|-----------------|-----------------|-----------------|-----------------|-----------------|-----------------|------------------|---------------|-------------------|-----------------|-----------------|-----------------|-----------------|-----------------|-----------------|-----------------|
| | 出動 件数 (件) | 出動 人員 (人) | 出動 件数 (件) | 出動 人員 (人) | 放水 回数 (回) | 放水 口数 (口) | 使用 ホース (本) | 放水量 (リットル) | 警 戒 | | 虚 報 | | 風 水 害 | | 救 急 支 援 | |
| | | | | | | | | | 出動 件数 (件) | 出動 人員 (人) | 出動 件数 (件) | 出動 人員 (人) | 出動 件数 (件) | 出動 人員 (人) | 出動 件数 (件) | 出動 人員 (人) |
| 南 指 揮 | 159 | 485 | 36 | 117 | - | - | - | - | 46 | 136 | - | - | - | - | 77 | 232 |
| 旭 川 調 査 | 159 | 379 | 86 | 205 | - | - | - | - | 70 | 168 | - | - | - | - | 3 | 6 |
| 南 タ ン ク | 172 | 799 | 48 | 248 | 18 | 31 | 147 | 94,200 | 119 | 529 | - | - | 4 | 18 | 1 | 4 |
| 南 化 学 | 75 | 316 | 31 | 133 | 6 | 11 | 112 | 42,500 | 39 | 162 | - | - | 1 | 4 | 4 | 17 |
| 南 救 助 | 65 | 287 | 29 | 133 | - | - | - | - | 32 | 138 | - | - | - | - | 4 | 16 |
| 南 は し ご | 23 | 47 | 10 | 21 | - | - | - | - | 12 | 24 | - | - | - | - | 1 | 2 |
| 旭川破壊工作 | 39 | 80 | 24 | 50 | - | - | - | - | 15 | 30 | - | - | - | - | - | - |
| 南 救 急 | 80 | 267 | 21 | 72 | - | - | - | - | 17 | 56 | - | - | - | - | 42 | 139 |
| 旭川タンク1 | 1 | 4 | 1 | 4 | - | - | 5 | - | - | - | - | - | - | - | - | - |
| 旭川救急1 | - | - | - | - | - | - | - | - | - | - | - | - | - | - | - | - |
| 旭川救急3 | 3 | 9 | - | - | - | - | - | - | - | - | - | - | - | - | 3 | 9 |
| 旭川輸送2 | 1 | 2 | 1 | 2 | - | - | - | - | - | - | - | - | - | - | - | - |
| 南 予 防 F | 4 | 10 | 2 | 5 | - | - | - | - | 2 | 5 | - | - | - | - | - | - |
| 東光タンク | 43 | 199 | 14 | 66 | 5 | 10 | 36 | 77,400 | 28 | 129 | - | - | - | - | 1 | 4 |
| 東光救急 | 12 | 49 | - | - | - | - | - | - | 3 | 12 | - | - | - | - | 9 | 37 |
| 神楽タンク | 67 | 293 | 19 | 83 | 4 | 6 | 52 | 19,400 | 47 | 206 | - | - | 1 | 4 | - | - |
| 神楽救急 | 12 | 48 | 0 | 0 | - | - | - | - | 3 | 12 | - | - | - | - | 9 | 36 |
| 緑が丘タンク | 44 | 194 | 13 | 57 | 4 | 8 | 40 | 18,700 | 31 | 137 | - | - | - | - | - | - |
| 緑が丘救急 | 14 | 56 | 0 | 0 | - | - | - | - | 3 | 12 | - | - | - | - | 11 | 44 |
| 豊岡タンク | 66 | 299 | 14 | 68 | 9 | 16 | 45 | 41,100 | 51 | 227 | - | - | - | - | 1 | 4 |
| 豊岡救急 | 11 | 45 | - | - | - | - | - | - | - | - | - | - | - | - | 11 | 45 |
| 東旭タンク | 60 | 255 | 20 | 90 | 8 | 13 | 76 | 47,500 | 39 | 161 | - | - | 1 | 4 | - | - |
| 東旭救急 | 9 | 36 | - | - | - | - | - | - | - | - | - | - | - | - | 9 | 36 |
| 忠和タンク | 75 | 331 | 15 | 65 | 6 | 12 | 59 | 103,500 | 60 | 266 | - | - | - | - | - | - |
| 忠和救急 | 20 | 81 | 5 | 20 | - | - | - | - | - | - | - | - | - | - | 15 | 61 |
| 旭川タンク3 | 1 | 4 | - | - | - | - | - | - | 1 | 4 | - | - | - | - | - | - |
| 南 署 合 計 | 1,215 | 4,575 | 389 | 1,439 | 60 | 107 | 572 | 444,300 | 618 | 2,414 | - | - | 7 | 30 | 201 | 692 |

隊別出動及び活動状況（北署）

【年】

| 項目 車両 | 合計 | | 火 災 | | | | | | 警 戒 ・ そ の 他 の 災 害 | | | | | | | |
|----------|-----------------|-----------------|-----------------|-----------------|-----------------|-----------------|------------------|---------------|-------------------|-----------------|-----------------|-----------------|-----------------|-----------------|-----------------|-----------------|
| | 出動 件数 (件) | 出動 人員 (人) | 出動 件数 (件) | 出動 人員 (人) | 放水 回数 (回) | 放水 口数 (口) | 使用 ホース (本) | 放水量 (リットル) | 警 戒 | | 虚 報 | | 風 水 害 | | 救 急 支 援 | |
| | | | | | | | | | 出動 件数 (件) | 出動 人員 (人) | 出動 件数 (件) | 出動 人員 (人) | 出動 件数 (件) | 出動 人員 (人) | 出動 件数 (件) | 出動 人員 (人) |
| 北 指 揮 | 121 | 353 | 40 | 126 | - | - | - | - | 32 | 95 | - | - | - | - | 49 | 132 |
| 北 タ ン ク | 184 | 815 | 50 | 241 | 21 | 30 | 164 | 87,930 | 127 | 546 | - | - | 2 | 9 | 5 | 19 |
| 北 化 学 | 75 | 312 | 34 | 144 | 9 | 15 | 66 | 93,000 | 29 | 122 | - | - | - | - | 12 | 46 |
| 北 救 助 | 72 | 337 | 36 | 177 | - | - | - | - | 34 | 152 | - | - | - | - | 2 | 8 |
| 北 は し ご | 47 | 99 | 21 | 44 | - | - | - | - | 26 | 55 | - | - | - | - | - | - |
| 北 水 槽 | 16 | 35 | 12 | 26 | 1 | 1 | 13 | 100 | 4 | 9 | - | - | - | - | - | - |
| 北 救 急 | 101 | 342 | 31 | 103 | - | - | - | - | 23 | 74 | - | - | - | - | 47 | 165 |
| 旭川タンク2 | 4 | 16 | 3 | 12 | - | - | 5 | - | 1 | 4 | - | - | - | - | - | - |
| 北 予 防 F | 1 | 2 | - | - | - | - | - | - | 1 | 2 | - | - | - | - | - | - |
| 新川タンク | 71 | 303 | 22 | 101 | 8 | 20 | 73 | 75,400 | 49 | 202 | - | - | - | - | - | - |
| 新川救急 | 5 | 20 | - | - | - | - | - | - | - | - | - | - | - | - | 5 | 20 |
| 春光タンク | 66 | 285 | 26 | 116 | 10 | 16 | 85 | 137,100 | 40 | 169 | - | - | - | - | - | - |
| 春光救急 | 11 | 43 | - | - | - | - | - | - | 2 | 8 | - | - | - | - | 9 | 35 |
| 永山タンク | 63 | 274 | 16 | 69 | 5 | 12 | 49 | 24,700 | 47 | 205 | - | - | - | - | - | - |
| 永山救急 | 11 | 44 | 1 | 4 | - | - | - | - | - | - | - | - | - | - | 10 | 40 |
| 北 署 合 計 | 848 | 3,280 | 292 | 1,163 | 54 | 94 | 455 | 418,230 | 415 | 1,643 | - | - | 2 | 9 | 139 | 465 |

隊別出動及び活動状況（本部）

【年】

| 項目 車両 | 合計 | | 火 災 | | | | | | 警 戒 ・ そ の 他 の 災 害 | | | | | | | |
|----------|-----------------|-----------------|-----------------|-----------------|-----------------|-----------------|------------------|---------------|-------------------|-----------------|-----------------|-----------------|-----------------|-----------------|-----------------|-----------------|
| | 出動 件数 (件) | 出動 人員 (人) | 出動 件数 (件) | 出動 人員 (人) | 放水 回数 (回) | 放水 口数 (口) | 使用 ホース (本) | 放水量 (リットル) | 警 戒 | | 虚 報 | | 風 水 害 | | 救 急 支 援 | |
| | | | | | | | | | 出動 件数 (件) | 出動 人員 (人) | 出動 件数 (件) | 出動 人員 (人) | 出動 件数 (件) | 出動 人員 (人) | 出動 件数 (件) | 出動 人員 (人) |
| 旭川指揮1 | 4 | 14 | 1 | 5 | - | - | - | - | 3 | 9 | - | - | - | - | - | - |
| 旭川指揮2 | - | - | - | - | - | - | - | - | - | - | - | - | - | - | - | - |
| 旭川支援 | - | - | - | - | - | - | - | - | - | - | - | - | - | - | - | - |
| 旭川輸送1 | - | - | - | - | - | - | - | - | - | - | - | - | - | - | - | - |
| 旭川救援 | 1 | 6 | 1 | 6 | - | - | - | - | - | - | - | - | - | - | - | - |
| 本 部 合 計 | 5 | 20 | 2 | 11 | - | - | - | - | 3 | 9 | - | - | - | - | - | - |

隊別出動及び活動状況（上川署）

【年】

| 項目 車両 | 合計 | | 火 災 | | | | | | 警 戒 ・ そ の 他 の 災 害 | | | | | | | |
|----------|-----------------|-----------------|-----------------|-----------------|-----------------|-----------------|------------------|---------------|-------------------|-----------------|-----------------|-----------------|-----------------|-----------------|-----------------|-----------------|
| | 出動 件数 (件) | 出動 人員 (人) | 出動 件数 (件) | 出動 人員 (人) | 放水 回数 (回) | 放水 口数 (口) | 使用 ホース (本) | 放水量 (リットル) | 警 戒 | | 虚 報 | | 風 水 害 | | 救 急 支 援 | |
| | | | | | | | | | 出動 件数 (件) | 出動 人員 (人) | 出動 件数 (件) | 出動 人員 (人) | 出動 件数 (件) | 出動 人員 (人) | 出動 件数 (件) | 出動 人員 (人) |
| 上川指揮 | 7 | 15 | 1 | 2 | - | - | - | - | 4 | 9 | - | - | - | - | 2 | 4 |
| 上川タンク | 25 | 73 | 3 | 10 | 1 | 1 | 3 | 2,000 | 17 | 50 | - | - | 3 | 9 | 2 | 4 |
| 上川水槽 | 3 | 6 | 3 | 6 | - | - | - | - | - | - | - | - | - | - | - | - |
| 上川団タンク | 1 | 3 | - | - | - | - | - | - | - | - | - | - | - | - | 1 | 3 |
| 上川救急 | 7 | 21 | - | - | - | - | - | - | 2 | 6 | - | - | - | - | 5 | 15 |
| 上川輸送 | 1 | 2 | - | - | - | - | - | - | - | - | - | - | - | - | 1 | 2 |
| 上川救援 | - | - | - | - | - | - | - | - | - | - | - | - | - | - | - | - |
| 旭川救急2 | - | - | - | - | - | - | - | - | - | - | - | - | - | - | - | - |
| 層雲タンク | 4 | 16 | 2 | 8 | 1 | 1 | 1 | 500 | 2 | 8 | - | - | - | - | - | - |
| 層雲はしご | - | - | - | - | - | - | - | - | - | - | - | - | - | - | - | - |
| 層雲救急 | 2 | 8 | - | - | - | - | - | - | 1 | 4 | - | - | - | - | 1 | 4 |
| 層雲輸送 | - | - | - | - | - | - | - | - | - | - | - | - | - | - | - | - |
| 上川署合計 | 50 | 144 | 9 | 26 | 2 | 2 | 4 | 2,500 | 26 | 77 | - | - | 3 | 9 | 12 | 32 |

隊別出動及び活動状況（鷹栖署）

【年】

| 項目 車両 | 合計 | | 火 災 | | | | | | 警 戒 ・ そ の 他 の 災 害 | | | | | | | |
|----------|-----------------|-----------------|-----------------|-----------------|-----------------|-----------------|------------------|---------------|-------------------|-----------------|-----------------|-----------------|-----------------|-----------------|-----------------|-----------------|
| | 出動 件数 (件) | 出動 人員 (人) | 出動 件数 (件) | 出動 人員 (人) | 放水 回数 (回) | 放水 口数 (口) | 使用 ホース (本) | 放水量 (リットル) | 警 戒 | | 虚 報 | | 風 水 害 | | 救 急 支 援 | |
| | | | | | | | | | 出動 件数 (件) | 出動 人員 (人) | 出動 件数 (件) | 出動 人員 (人) | 出動 件数 (件) | 出動 人員 (人) | 出動 件数 (件) | 出動 人員 (人) |
| 鷹栖タンク | 17 | 79 | - | - | - | - | - | - | 17 | 79 | - | - | - | - | - | - |
| 鷹栖救急 | - | - | - | - | - | - | - | - | - | - | - | - | - | - | - | - |
| 鷹栖支援 | 1 | 3 | - | - | - | - | - | - | 1 | 3 | - | - | - | - | - | - |
| 鷹栖署合計 | 18 | 82 | - | - | - | - | - | - | 18 | 82 | - | - | - | - | - | - |

隊別出動及び活動状況（総数）

【年】

| 項目 車両 | 合計 | | 火 災 | | | | | | 警 戒 ・ そ の 他 の 災 害 | | | | | | | |
|-----------|-----------------|-----------------|-----------------|-----------------|-----------------|-----------------|------------------|---------------|-------------------|-----------------|-----------------|-----------------|-----------------|-----------------|-----------------|-----------------|
| | 出動 件数 (件) | 出動 人員 (人) | 出動 件数 (件) | 出動 人員 (人) | 放水 回数 (回) | 放水 口数 (口) | 使用 ホース (本) | 放水量 (リットル) | 警 戒 | | 虚 報 | | 風 水 害 | | 救 急 支 援 | |
| | | | | | | | | | 出動 件数 (件) | 出動 人員 (人) | 出動 件数 (件) | 出動 人員 (人) | 出動 件数 (件) | 出動 人員 (人) | 出動 件数 (件) | 出動 人員 (人) |
| 南 署 合 計 | 1,215 | 4,575 | 389 | 1,439 | 60 | 107 | 572 | 444,300 | 618 | 2,414 | - | - | 7 | 30 | 201 | 692 |
| 北 署 合 計 | 848 | 3,280 | 292 | 1,163 | 54 | 94 | 455 | 418,230 | 415 | 1,643 | - | - | 2 | 9 | 139 | 465 |
| 本 部 合 計 | 5 | 20 | 2 | 11 | - | - | - | - | 3 | 9 | - | - | - | - | - | - |
| 上 川 署 合 計 | 50 | 144 | 9 | 26 | 2 | 2 | 4 | 2,500 | 26 | 77 | - | - | 3 | 9 | 12 | 32 |
| 鷹 栖 署 合 計 | 18 | 82 | - | - | - | - | - | - | 18 | 82 | - | - | - | - | - | - |
| 総 数 | 2,136 | 8,101 | 692 | 2,639 | 116 | 203 | 1,031 | 865,030 | 1,080 | 4,225 | - | - | 12 | 48 | 352 | 1,189 |

火災出動及び活動状況

(1) 種別毎

【年】

| 項目 | | 出動 件数 (件) | 出動 隊数 (隊) | 出動 人員 (人) | 放水 隊数 (隊) | 放水 口数 (口) | 放水 時間 (分) | 使用 ホース (本) | 放水量 (リットル) |
|----------------|------|-----------------|-----------------|-----------------|-----------------|-----------------|-----------------|------------------|---------------|
| 建物 火災 | 全焼 | 14 | 189 | 785 | 46 | 108 | 3,423 | 458 | 690,230 |
| | 半焼 | 6 | 68 | 247 | 16 | 29 | 364 | 147 | 37,800 |
| | 部分焼 | 11 | 123 | 467 | 17 | 21 | 290 | 199 | 28,600 |
| | ぼや | 25 | 153 | 541 | 7 | 7 | 77 | 70 | 8,600 |
| | 計 | 56 | 533 | 2,040 | 86 | 165 | 4,154 | 874 | 765,230 |
| その 他の 火災 | 車両火災 | 13 | 46 | 159 | 11 | 11 | 133 | 27 | 10,400 |
| | その他 | 21 | 102 | 391 | 17 | 25 | 271 | 86 | 56,900 |
| | 林野火災 | 1 | 11 | 49 | 2 | 2 | 84 | 44 | 32,500 |
| | 計 | 35 | 159 | 599 | 30 | 38 | 488 | 157 | 99,800 |
| 爆発 | - | - | - | - | - | - | - | - | - |
| 合計 | 91 | 692 | 2,639 | 116 | 203 | 4,642 | 1,031 | 865,030 | |

(2) 建物火災1件あたり

【年】

| 項目 | | 合計 | 全焼 | 半焼 | 部分焼 | ぼや |
|----------------|------------------------|--------|--------|-------|-------|-------|
| 区分 | 出動隊数(隊) | 10 | 14 | 11 | 11 | 6 |
| | 出動人員(人) | 36 | 56 | 41 | 43 | 22 |
| | 平均乗員(人) | 4 | 4 | 4 | 4 | 4 |
| | 活動時間(分) | 185 | 394 | 177 | 156 | 84 |
| | 焼損床面積(m ²) | 63 | 213 | 67 | 10 | - |
| 放水 建物 火災 | 放水隊数(隊) | 2 | 3 | 3 | 2 | - |
| | 放水口数(口) | 3 | 8 | 5 | 2 | - |
| | 放水時間(分) | 74 | 245 | 61 | 26 | 3 |
| | 使用ホース(本) | 16 | 33 | 25 | 18 | 3 |
| | 放水量(ℓ) | 13,665 | 49,302 | 6,300 | 2,600 | 344 |
| | 1㎡あたり放水量(ℓ) | 219 | 231 | 94 | 251 | 8,600 |

※「活動時間」は、再先着隊現着時刻から最終隊引き揚げ時刻までの消防隊現場滞在時間とする。
(調査隊、救急隊の滞在時間を除く。)

火災における先着隊現場到着所要時間

【年】

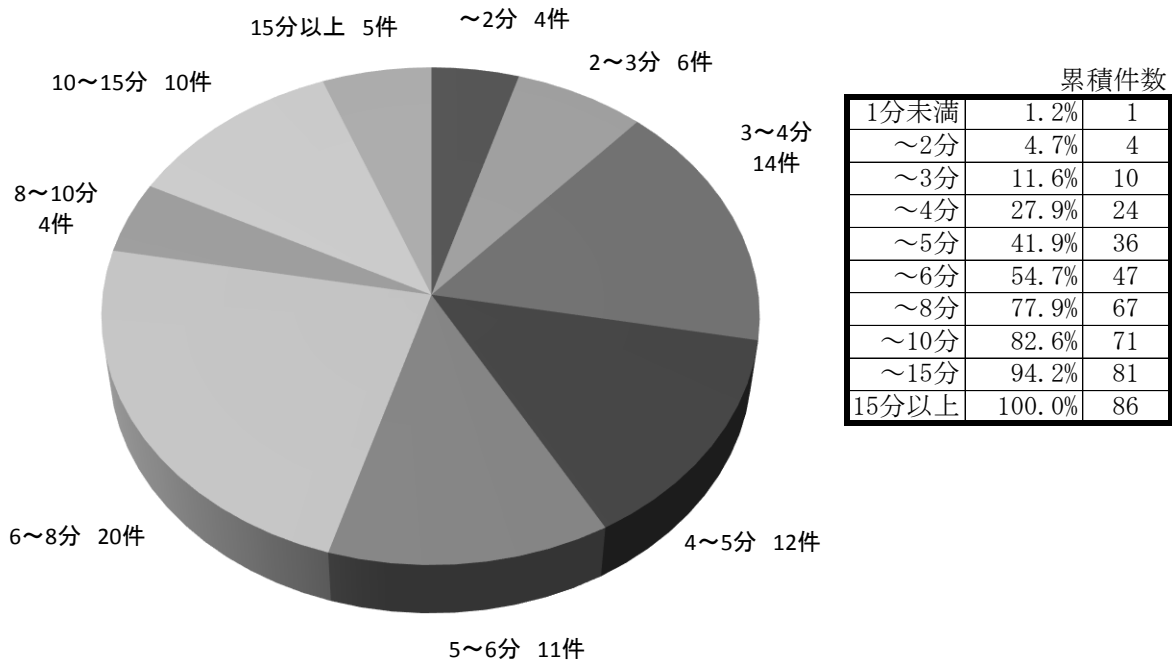
| 時間 区分 | 合計 | 1分 未満 | 1分～ 2分 未満 | 2分～ 3分 未満 | 3分～ 4分 未満 | 4分～ 5分 未満 | 5分～ 6分 未満 | 6分～ 8分 未満 | 8分～ 10分 未満 | 10分～ 15分 未満 | 15分 以上 | 事後 聞知 |
|----------|----|----------|-----------------|-----------------|-----------------|-----------------|-----------------|-----------------|------------------|-------------------|-----------|----------|
| 火災(件) | 86 | 1 | 3 | 6 | 14 | 12 | 11 | 20 | 4 | 10 | 5 | 5 |

※ 事後聞知による出動は合計から除く。

※ 調査隊1隊のみの出動を除く。

火災における先着隊現場到着平均所要時間 5分54秒

火災における現場到着所要時間(全隊平均) 8分40秒



火災（警戒・その他の災害を含む）消火水使用状況

【年】

| 区分 | 使用量 | 合計 | 1千 | 1千～ | 3千～ | 5千～ | 1万～ | 3万～ | 5万～ | 10万～ | 20万 | 20万 |
|--------|-----|-----|------------|------------------|------------------|------------------|------------------|------------------|-------------------|-------------------|------------|-----|
| | | | リットル 未満 | 3千 リットル 未満 | 5千 リットル 未満 | 1万 リットル 未満 | 3万 リットル 未満 | 5万 リットル 未満 | 10万 リットル 未満 | 20万 リットル 未満 | リットル 以上 | |
| 火災(件) | 全焼 | 46 | 3 | 7 | 8 | 7 | 16 | 2 | 2 | 1 | - | - |
| | 半焼 | 16 | 7 | 4 | 3 | 2 | - | - | - | - | - | - |
| | 部分焼 | 17 | 11 | 2 | 1 | 3 | - | - | - | - | - | - |
| | ぼや | 7 | 6 | - | - | 1 | - | - | - | - | - | - |
| | 車両 | 11 | 7 | 4 | - | - | - | - | - | - | - | - |
| | 林野 | 17 | 4 | 3 | 6 | 4 | - | - | - | - | - | - |
| | その他 | 2 | - | - | - | - | 2 | - | - | - | - | - |
| 合計 | | 116 | 38 | 20 | 18 | 17 | 18 | 2 | 2 | 1 | - | |
| 累積比(%) | | | 32.8% | 50.0% | 65.5% | 80.2% | 95.7% | 97.4% | 99.1% | 100.0% | 100.0% | |

年度別消防水利設置状況（旭川市内のみ）

（単位：基）

| 年 度 | 水利別 | 合 計 | 水道消火栓 | | 防火水槽 | |
|----------|-----|-----|-------|-------|------|-------|
| | | | 消防予算 | 開発行為等 | 消防予算 | 開発行為等 |
| 平成 28 年度 | | 2 | 1 | 1 | - | - |
| 平成 29 年度 | | 4 | 2 | 2 | - | - |
| 平成 30 年度 | | 12 | 2 | 9 | - | 1 |
| 令和 元 年度 | | 2 | 2 | - | - | - |
| 令和 2 年 度 | | 2 | 2 | - | - | - |

地域別消防水利施設状況（旭川市内のみ）

（単位：基） 【令和3.3.31】

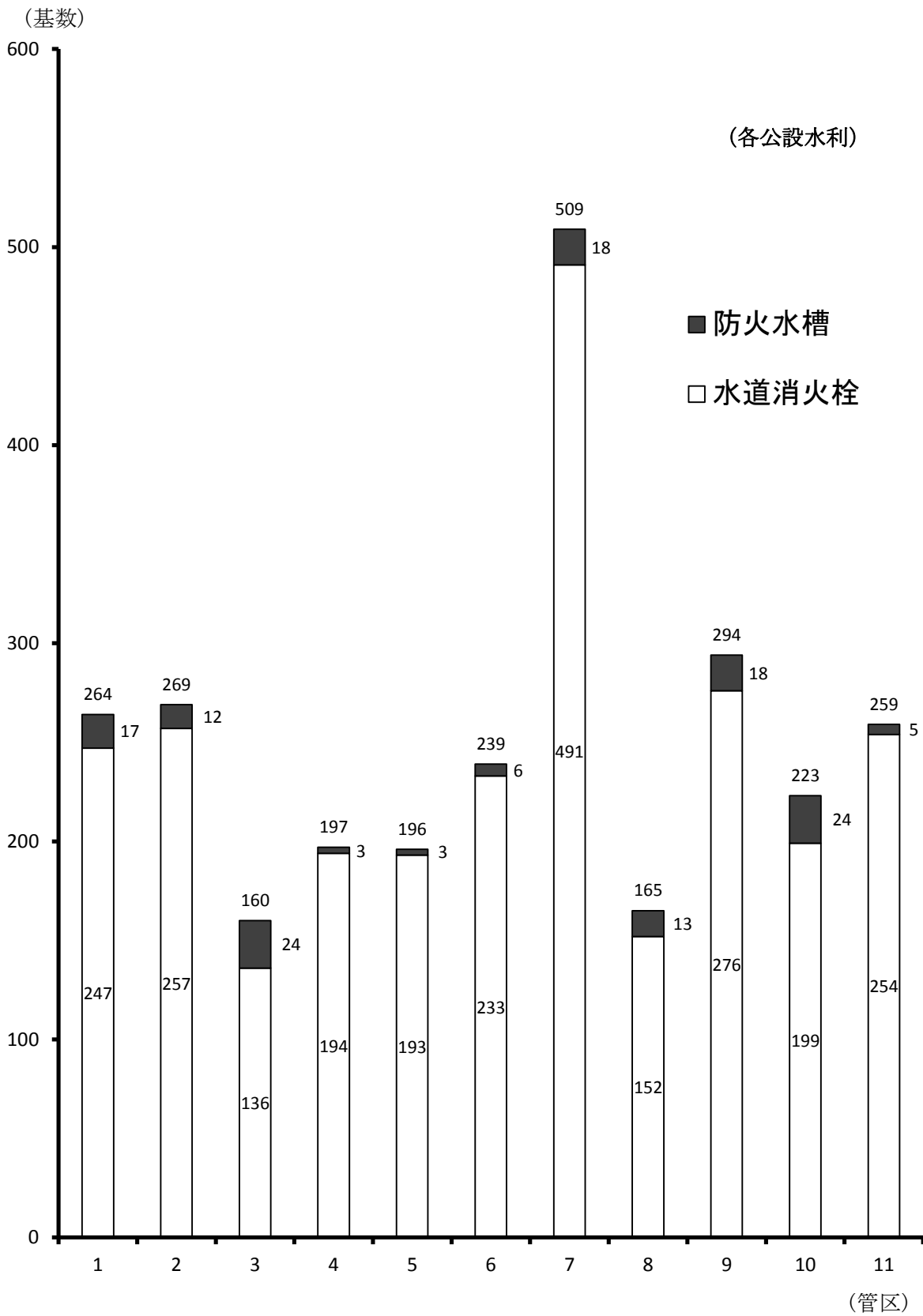
| 地域別 | 区 域 | 水利別現有数 | | | | |
|-------------|-----|--------|-------|-----|------|-----|
| | | 合 計 | 水道消火栓 | | 防火水槽 | |
| | | | 公 設 | 私 設 | 公 設 | 私 設 |
| 合 計 | | 2,759 | 2,558 | 86 | 95 | 20 |
| 市 街 地 | | 2,726 | 2,534 | 86 | 86 | 20 |
| 準 市 街 地 | | 33 | 24 | - | 9 | - |
| そ の 他 の 地 域 | | 156 | 74 | 28 | 48 | 6 |
| 現 有 数 | | 2,915 | 2,632 | 114 | 143 | 26 |

管区別消防水利施設状況（総数）

（単位：基） 【令和3.3.31】

| 水利別 | 管区別 | 合 計 | | 水 道 消 火 栓 | | 防 火 水 槽 | |
|---------|-----|-------|-----|-----------|-----|---------|-----|
| | | 公 設 | 私 設 | 公 設 | 私 設 | 公 設 | 私 設 |
| 合 計 | | 2,952 | 140 | 2,732 | 114 | 220 | 26 |
| 南 消 防 署 | 1 | 264 | 3 | 247 | - | 17 | 3 |
| | 2 | 269 | 1 | 257 | - | 12 | 1 |
| | 3 | 160 | 7 | 136 | - | 24 | 7 |
| | 4 | 197 | - | 194 | - | 3 | - |
| | 8 | 165 | 3 | 152 | - | 13 | 3 |
| | 10 | 223 | - | 199 | - | 24 | - |
| | 11 | 259 | 2 | 254 | - | 5 | 2 |
| 小 計 | | 1,537 | 16 | 1,439 | - | 98 | 16 |
| 北 消 防 署 | 5 | 196 | 87 | 193 | 84 | 3 | 3 |
| | 6 | 239 | 32 | 233 | 29 | 6 | 3 |
| | 7 | 509 | 4 | 491 | 1 | 18 | 3 |
| | 9 | 294 | 1 | 276 | - | 18 | 1 |
| 小 計 | | 1,238 | 124 | 1,193 | 114 | 45 | 10 |
| 上 川 署 | | 71 | - | 38 | - | 33 | - |
| 鷹 栖 署 | | 106 | - | 62 | - | 44 | - |

地域別消防水利施設状況（旭川市内のみ）



消防車両の現勢及び配置

(単位：台) 【令和3.4.1】

| 車両種別 署(所)別 | | 合計 | 水槽 | は | 化 | 救 | 大 | 原 | 指 | 救 | 査 | 連 | 救 | 輸 | 破 | 災 |
|---------------|--------|----|----|---|---|---|---|---|---|----|---|---|---|---|---|---|
| | | | 付 | し | 学 | 助 | 型 | 因 | 揮 | 急 | 察 | 絡 | 援 | 送 | 壊 | 害 |
| | | | ポン | ご | 車 | 工 | 水 | 調 | 隊 | 車 | 車 | 車 | 車 | 車 | 工 | 支 |
| | | | プ | | 車 | 作 | 槽 | 査 | 車 | 車 | 車 | 車 | 車 | 車 | 作 | 援 |
| | | | 車 | 車 | 車 | 車 | 車 | 車 | 車 | 車 | 車 | 車 | 車 | 車 | 車 | 車 |
| 合計 | | 73 | 17 | 3 | 2 | 2 | 2 | 1 | 5 | 18 | 9 | 7 | 1 | 3 | 1 | 2 |
| 本部 | 小計 | 22 | - | - | - | - | - | - | 1 | 3 | 7 | 7 | 1 | 1 | - | 2 |
| | 総務課 | 4 | - | - | - | - | - | - | - | 1 | - | 2 | 1 | - | - | - |
| | 予防指導課 | 5 | - | - | - | - | - | - | - | - | 2 | 3 | - | - | - | - |
| | 警防課 | 6 | - | - | - | - | - | - | 1 | 2 | 1 | - | - | 1 | - | 1 |
| | 指令課 | 3 | - | - | - | - | - | - | - | - | 2 | - | - | - | - | 1 |
| | 市民安心課 | 4 | - | - | - | - | - | - | - | - | 2 | 2 | - | - | - | - |
| 南消防署 | 小計 | 25 | 9 | 1 | 1 | 1 | - | 1 | 1 | 8 | 1 | - | - | 1 | 1 | - |
| | 調査担当 | 1 | - | - | - | - | - | 1 | - | - | - | - | - | - | - | - |
| | 消防担当 | 5 | 3 | - | 1 | - | - | - | - | - | - | - | - | 1 | - | - |
| | 救助担当 | 3 | - | 1 | - | 1 | - | - | - | - | - | - | - | - | 1 | - |
| | 救急担当 | 1 | - | - | - | - | - | - | - | 1 | - | - | - | - | - | - |
| | 庶務担当 | 2 | - | - | - | - | - | - | 1 | - | 1 | - | - | - | - | - |
| | 忠和出張所 | 2 | 1 | - | - | - | - | - | - | 1 | - | - | - | - | - | - |
| | 緑が丘出張所 | 2 | 1 | - | - | - | - | - | - | 1 | - | - | - | - | - | - |
| | 豊岡出張所 | 2 | 1 | - | - | - | - | - | - | 1 | - | - | - | - | - | - |
| | 神楽出張所 | 3 | 1 | - | - | - | - | - | - | 2 | - | - | - | - | - | - |
| | 東旭川出張所 | 2 | 1 | - | - | - | - | - | - | 1 | - | - | - | - | - | - |
| 東光出張所 | 2 | 1 | - | - | - | - | - | - | 1 | - | - | - | - | - | - | |
| 北消防署 | 小計 | 15 | 5 | 1 | 1 | 1 | 1 | - | 1 | 4 | 1 | - | - | - | - | - |
| | 消防担当 | 3 | 2 | - | 1 | - | - | - | - | - | - | - | - | - | - | - |
| | 救助担当 | 3 | - | 1 | - | 1 | 1 | - | - | - | - | - | - | - | - | - |
| | 救急担当 | 1 | - | - | - | - | - | - | - | 1 | - | - | - | - | - | - |
| | 庶務担当 | 2 | - | - | - | - | - | - | 1 | - | 1 | - | - | - | - | - |
| | 新旭川出張所 | 2 | 1 | - | - | - | - | - | - | 1 | - | - | - | - | - | - |
| | 春光出張所 | 2 | 1 | - | - | - | - | - | - | 1 | - | - | - | - | - | - |
| 永山出張所 | 2 | 1 | - | - | - | - | - | - | 1 | - | - | - | - | - | - | |
| 上川消防署 | 小計 | 8 | 2 | 1 | - | - | 1 | - | 1 | 2 | - | - | - | 1 | - | - |
| | 上川消防署 | 5 | 1 | - | - | - | 1 | - | 1 | 1 | - | - | - | 1 | - | - |
| | 層雲峡出張所 | 3 | 1 | 1 | - | - | - | - | - | 1 | - | - | - | - | - | - |
| 鷹栖消防署 | 3 | 1 | - | - | - | - | - | - | 1 | 1 | - | - | - | - | - | |

消防車両の車歴表

(単位：台) 【令和3.4.1】

| 種別 経過年数 | 合計 | 水槽付ポンプ車 | はしご車 | 化学車 | 救助工作車 | 大型水槽車 | 原因調査車 | 指揮隊車 | 救急車 | 査察車 | 連絡車 | 救援車 | 輸送車 | 破壊工車 | 災害支援車 |
|------------|--------|-----------------------|------------------------|-----------------------|-----------------------|------------------------|-----------------------|-----------------------|-----------------------|-------------------------|-------------------------|------------------------|------------------------|------------------------|-----------------------|
| | | 合計 | 73 | 17 | 3 | 2 | 2 | 2 | 1 | 5 | 18 | 9 | 7 | 1 | 3 |
| 0～1未満 | 6 | 3 | - | - | - | - | - | - | 2 | - | 1 | - | - | - | - |
| 1～2未満 | 4 | 1 | - | - | - | - | - | - | 1 | - | 1 | - | 1 | - | - |
| 2～3未満 | 3 | - | - | - | 1 | - | - | - | 2 | - | - | - | - | - | - |
| 3～4未満 | 4 | - | - | 1 | - | - | - | 1 | 2 | - | - | - | - | - | - |
| 4～5未満 | 3 | 2 | - | - | - | - | - | - | 1 | - | - | - | - | - | - |
| 5～6未満 | 6 | 1 | - | 1 | - | - | - | 2 | 1 | 1 | - | - | - | - | - |
| 6～7未満 | 2 | - | 1 | - | - | - | - | - | 1 | - | - | - | - | - | - |
| 7～8未満 | 8 | 1 | - | - | - | 1 | - | 1 | 3 | 1 | 1 | - | - | - | - |
| 8～9未満 | 6 | 1 | - | - | - | - | - | - | 3 | - | - | - | 1 | - | 1 |
| 9～10未満 | 2 | - | 1 | - | - | - | 1 | - | - | - | - | - | - | - | - |
| 10～11未満 | 3 | 1 | - | - | - | - | - | - | 1 | - | - | - | - | - | 1 |
| 11～12未満 | 4 | 1 | - | - | - | - | - | - | 1 | 2 | - | - | - | - | - |
| 12～13未満 | 2 | - | - | - | 1 | - | - | - | - | 1 | - | - | - | - | - |
| 13～14未満 | 2 | 1 | - | - | - | 1 | - | - | - | - | - | - | - | - | - |
| 14～15未満 | 1 | - | - | - | - | - | - | - | - | - | 1 | - | - | - | - |
| 15～16未満 | 3 | 1 | - | - | - | - | - | - | - | 2 | - | - | - | - | - |
| 16～17未満 | 3 | 1 | - | - | - | - | - | - | - | - | 2 | - | - | - | - |
| 17～18未満 | 3 | 1 | - | - | - | - | - | - | - | 1 | - | - | - | 1 | - |
| 18年以上 | 8 | 2 | 1 | - | - | - | - | 1 | - | 1 | 1 | 1 | 1 | - | - |
| 平均年数 | 年 月 | 9 年 1 か 月 | 12 年 2 か 月 | 4 年 1 か 月 | 7 年 0 か 月 | 10 年 0 か 月 | 9 年 0 か 月 | 7 年 9 か 月 | 5 年 2 か 月 | 12 年 10 か 月 | 10 年 10 か 月 | 26 年 5 か 月 | 10 年 2 か 月 | 17 年 3 か 月 | 9 年 2 か 月 |

消火薬剤及び消防用ホースの保有状況

【令和3.4.1】

| 種別 配置先 | 消火薬剤等 (リットル) | | | 消防用ホース (本) | | |
|-------------|--------------|-------|-----|------------|-------|-----|
| | 合成 界面活性剤 | 水成膜 | 中和剤 | 合計 | 1級 | 2級 |
| 合計 | 3,990 | 5,025 | 707 | 1,695 | 1,256 | 439 |
| 本 小 計 | 1,380 | 1,580 | 480 | - | - | - |
| 部 警 防 課 | 1,380 | 1,580 | 480 | - | - | - |
| 南 小 計 | 978 | 2,350 | 32 | 897 | 652 | 245 |
| 消 防 担 当 | 352 | 1,780 | - | 271 | 221 | 50 |
| 忠 和 出 張 所 | 40 | 90 | - | 107 | 54 | 53 |
| 緑 が 丘 出 張 所 | 240 | 80 | 10 | 95 | 76 | 19 |
| 豊 岡 出 張 所 | - | 100 | 18 | 96 | 83 | 13 |
| 神 楽 出 張 所 | 148 | 100 | - | 96 | 66 | 30 |
| 東 旭 川 出 張 所 | 120 | 100 | - | 99 | 59 | 40 |
| 東 光 出 張 所 | 78 | 100 | 4 | 103 | 73 | 30 |
| 西 神 楽 分 遣 所 | - | - | - | 30 | 20 | 10 |
| 北 小 計 | 502 | 895 | 33 | 686 | 492 | 194 |
| 消 防 担 当 | 357 | 550 | 16 | 295 | 229 | 66 |
| 新 旭 川 出 張 所 | 50 | 100 | - | 116 | 66 | 50 |
| 春 光 出 張 所 | 70 | 185 | 2 | 114 | 89 | 25 |
| 永 山 出 張 所 | 25 | 60 | 15 | 101 | 58 | 43 |
| 近 文 分 遣 所 | - | - | - | 30 | 30 | - |
| 東 鷹 栖 分 遣 所 | - | - | - | 30 | 20 | 10 |
| 上 川 小 計 | 790 | 200 | 162 | 77 | 77 | - |
| 上 川 消 防 署 | 340 | 100 | 112 | 33 | 33 | - |
| 層 雲 峽 出 張 所 | 450 | 100 | 50 | 44 | 44 | - |
| 鷹 栖 消 防 署 | 340 | - | - | 35 | 35 | - |

※ 消防用ホース 1級—購入後10年以下
2級—購入後10年を超え15年以下

4 予 防

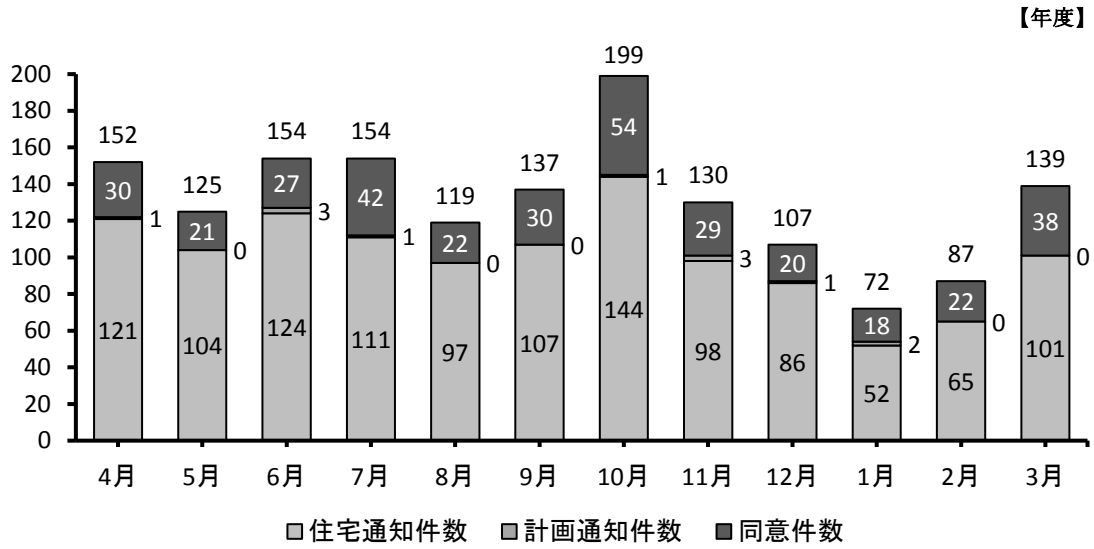
項及び管区別建築同意数並びにその工事種別数（指定防火対象物）

（単位：件） 【年】

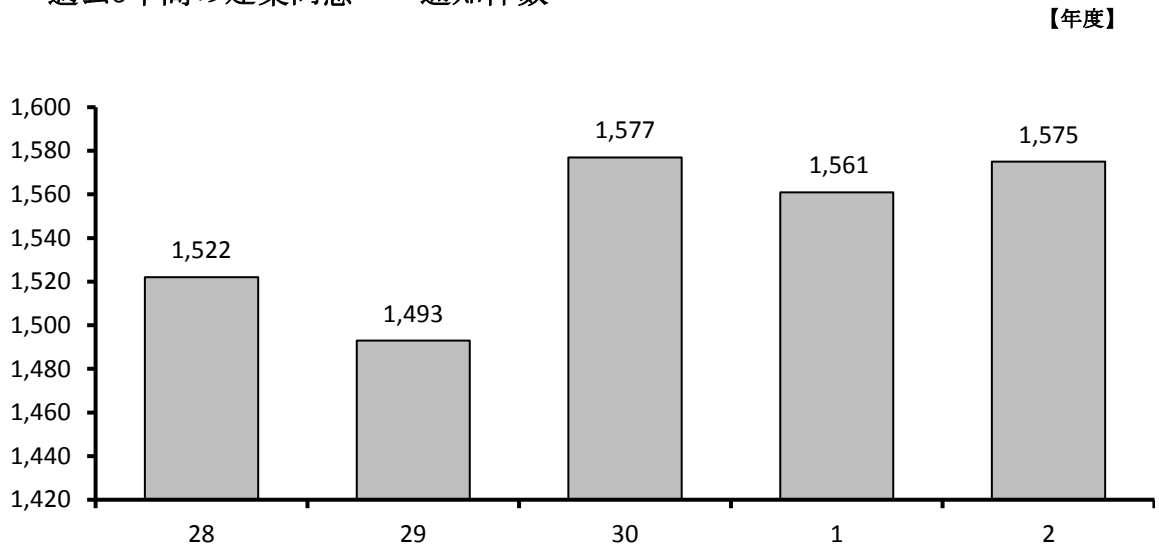
| 項 別 | 管 区 | | | | | | | | | | | | | | 工 事 種 別 | | | | | | 計 画 変 更 | 件 数 合 計 | | | | | | | |
|-----|-----|---|----|---|----|----|----|---|----|----|----|----|----|----|---------|-----|----|---|---|---|------------------|------------------|---|---|---|---|----|-----|---|
| | 1 | 2 | 3 | 4 | 5 | 6 | 7 | 8 | 9 | 10 | 11 | 12 | 13 | 14 | 新 | 増 | 用 | 模 | 修 | 移 | | | 改 | | | | | | |
| 1 | (イ) | - | - | - | - | - | - | - | - | - | - | - | - | - | - | - | - | - | - | - | - | - | - | - | - | - | - | - | |
| | (ロ) | - | - | - | - | - | - | - | - | - | 1 | - | - | - | - | 1 | - | - | - | - | - | - | - | - | - | - | - | 1 | - |
| 2 | (イ) | - | - | - | - | - | - | - | - | - | - | - | - | - | - | - | - | - | - | - | - | - | - | - | - | - | - | - | - |
| | (ロ) | - | - | - | - | - | - | - | - | - | - | - | - | - | - | - | - | - | - | - | - | - | - | - | - | - | - | - | - |
| | (ハ) | - | - | - | - | - | - | - | - | - | - | - | - | - | - | - | - | - | - | - | - | - | - | - | - | - | - | - | - |
| | (ニ) | - | - | - | - | - | - | - | - | - | - | - | - | - | - | - | - | - | - | - | - | - | - | - | - | - | - | - | - |
| 3 | (イ) | - | - | - | - | - | - | - | - | - | - | - | - | - | - | - | - | - | - | - | - | - | - | - | - | - | - | - | |
| | (ロ) | - | 4 | - | - | - | - | - | - | 1 | 1 | - | - | - | - | 6 | - | - | - | - | - | - | - | - | - | - | 6 | - | - |
| 4 | | - | 1 | - | - | - | - | - | 1 | - | - | 1 | - | - | 3 | - | - | - | - | - | - | - | - | - | - | - | - | 3 | |
| 5 | (イ) | - | - | - | - | - | - | - | - | - | - | - | - | - | - | - | - | - | - | - | - | - | - | - | - | - | - | - | |
| | (ロ) | 2 | 14 | 3 | 16 | 5 | 6 | 2 | 8 | 1 | - | 12 | 1 | - | 2 | 71 | - | 1 | - | - | - | - | - | - | - | - | 10 | 82 | |
| 6 | (イ) | - | 1 | 1 | - | - | - | - | 1 | - | - | - | - | - | 1 | 2 | - | - | - | - | - | - | - | - | - | - | 1 | 4 | |
| | (ロ) | - | 1 | - | 2 | 4 | - | - | 2 | 1 | - | - | - | - | 8 | 1 | 1 | - | - | - | - | - | - | - | - | - | 8 | 18 | |
| | (ハ) | 3 | - | - | 1 | 1 | - | 3 | 3 | - | - | 1 | - | - | 7 | 4 | 1 | - | - | - | - | - | - | - | - | - | 2 | 14 | |
| | (ニ) | - | - | - | - | - | - | - | - | - | - | - | - | - | - | - | - | - | - | - | - | - | - | - | - | - | - | - | |
| 7 | | - | - | - | - | - | - | - | - | - | - | - | - | - | - | - | - | - | - | - | - | - | - | - | - | - | - | - | |
| 8 | | - | - | - | - | - | - | - | - | - | - | - | - | - | - | - | - | - | - | - | - | - | - | - | - | - | - | - | |
| 9 | (イ) | - | - | - | - | - | - | - | - | - | - | - | - | - | - | - | - | - | - | - | - | - | - | - | - | - | - | - | |
| | (ロ) | - | - | - | - | - | - | - | - | - | - | - | - | - | - | - | - | - | - | - | - | - | - | - | - | - | - | - | |
| 10 | | - | - | - | - | - | - | - | - | - | - | - | - | - | - | - | - | - | - | - | - | - | - | - | - | - | - | - | |
| 11 | | - | - | - | - | - | - | - | - | - | - | - | - | - | - | - | - | - | - | - | - | - | - | - | - | - | - | - | |
| 12 | (イ) | 1 | - | - | - | - | - | - | 1 | 1 | 1 | - | - | - | 4 | - | - | - | - | - | - | - | - | - | - | - | 2 | 6 | |
| | (ロ) | - | - | - | - | - | - | - | - | - | - | - | - | - | - | - | - | - | - | - | - | - | - | - | - | - | - | - | |
| 13 | (イ) | - | - | - | - | - | 1 | - | - | 1 | - | - | - | - | 1 | 1 | - | - | - | - | - | - | - | - | - | - | 1 | 3 | |
| | (ロ) | - | - | - | - | - | - | - | - | - | - | - | - | - | - | - | - | - | - | - | - | - | - | - | - | - | - | - | |
| 14 | | - | - | 1 | - | - | - | - | - | 1 | 1 | - | - | - | 2 | 1 | - | - | - | - | - | - | - | - | - | - | - | 3 | |
| 15 | | - | 2 | - | - | 1 | 4 | 1 | - | - | - | - | - | - | 6 | 1 | 1 | - | - | - | - | - | - | - | - | - | 3 | 11 | |
| 16 | (イ) | - | 3 | - | - | - | 1 | - | - | 2 | 1 | - | - | - | 4 | 1 | 2 | - | - | - | - | - | - | - | - | 8 | 15 | | |
| | (ロ) | - | 1 | - | - | - | - | - | - | - | - | 2 | - | - | 2 | - | 1 | - | - | - | - | - | - | - | - | - | - | 3 | |
| 17 | | - | - | - | - | - | - | - | - | - | - | - | - | - | - | - | - | - | - | - | - | - | - | - | - | - | - | - | |
| 合 計 | | 6 | 27 | 5 | 19 | 11 | 12 | 6 | 16 | 8 | 5 | 16 | 1 | - | 2 | 116 | 11 | 7 | - | - | - | - | - | - | - | - | 35 | 169 | |

※ 新～新築 増～増築 用～用途変更 模～模様替 修～修繕 移～移転 改～改築

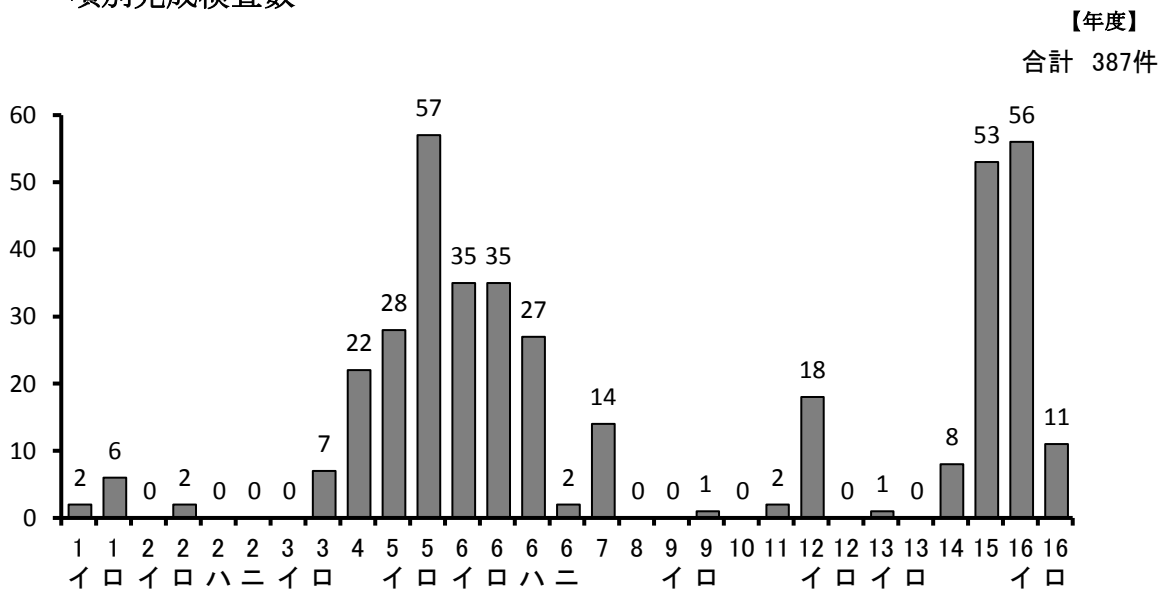
月別同意・通知件数



過去5年間の建築同意・通知件数

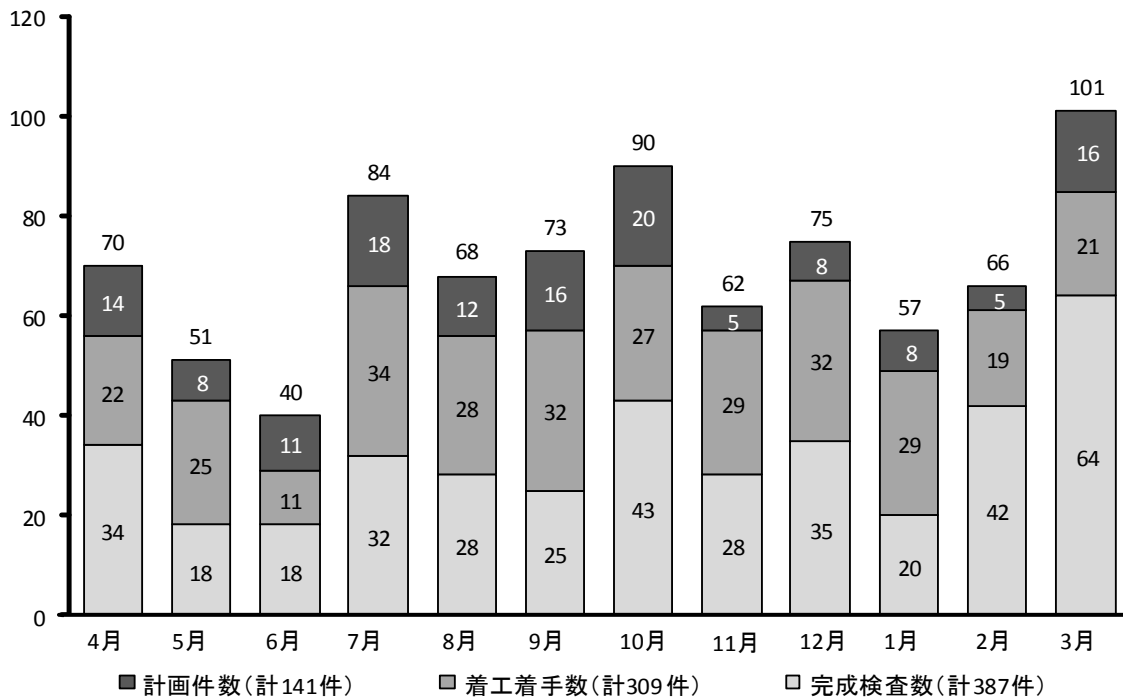


項別完成検査数



計画 ・ 着工着手 ・ 完成検査実施数

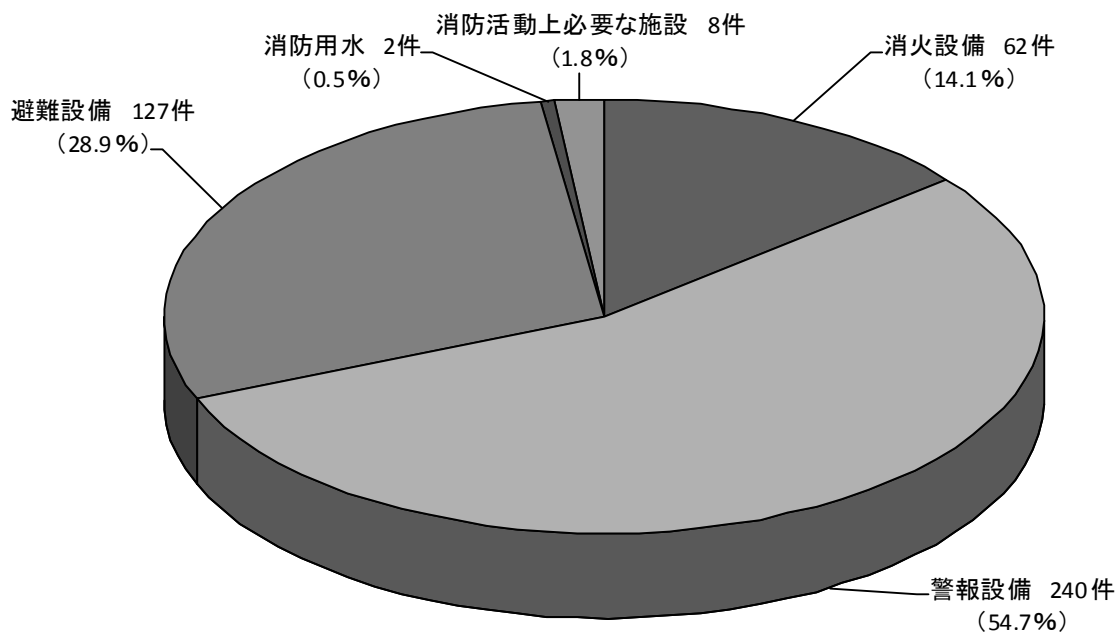
【年度】



設備区分別着工着手件数

【年度】

合計 439件



中高層建築物棟数調

(単位：棟) 【令和3.3.31】

| 管轄 | 区分 | 合計 | 4階未満 で31m超 | 4階 | 5階 | 6階 | 7階 | 8階 | 9階 | 10階 | 11階 | 12階 | 14階 | 15階 | 17階 |
|-------------------|--------|-------|---------------|-----|-----|-----|----|----|----|-----|-----|-----|-----|-----|-----|
| 合計 | | 1,239 | 11 | 543 | 227 | 116 | 94 | 63 | 70 | 48 | 45 | 10 | 2 | 8 | 2 |
| 南 消 防 署 | 小計 | 913 | 10 | 342 | 165 | 95 | 79 | 58 | 60 | 43 | 40 | 10 | 2 | 7 | 2 |
| | 忠和出張所 | 41 | - | 20 | 18 | 2 | - | 1 | - | - | - | - | - | - | - |
| | 南消防署 | 619 | 9 | 172 | 91 | 81 | 65 | 53 | 56 | 39 | 33 | 10 | 1 | 7 | 2 |
| | 緑が丘出張所 | 76 | - | 52 | 18 | 2 | 2 | 1 | - | - | 1 | - | - | - | - |
| | 豊岡出張所 | 116 | - | 66 | 24 | 7 | 8 | 2 | 2 | 2 | 4 | - | 1 | - | - |
| | 神楽出張所 | 18 | 1 | 9 | 4 | 1 | - | 1 | - | 1 | 1 | - | - | - | - |
| | 東旭川出張所 | 6 | - | 1 | 4 | - | 1 | - | - | - | - | - | - | - | - |
| | 東光出張所 | 37 | - | 22 | 6 | 2 | 3 | - | 2 | 1 | 1 | - | - | - | - |
| 北 消 防 署 | 小計 | 304 | - | 193 | 58 | 17 | 12 | 5 | 9 | 4 | 5 | - | - | 1 | - |
| | 新旭川出張所 | 53 | - | 32 | 7 | 6 | 4 | 3 | 1 | - | - | - | - | - | - |
| | 北消防署 | 140 | - | 88 | 28 | 6 | 5 | 2 | 5 | 2 | 3 | - | - | 1 | - |
| | 春光出張所 | 75 | - | 52 | 18 | 1 | 1 | - | 2 | 1 | - | - | - | - | - |
| 永山出張所 | 36 | - | 21 | 5 | 4 | 2 | - | 1 | 1 | 2 | - | - | - | - | |
| 上川 消 防 署 | 小計 | 18 | - | 6 | 3 | 4 | 3 | - | 1 | 1 | - | - | - | - | - |
| | 上川消防署 | - | - | - | - | - | - | - | - | - | - | - | - | - | - |
| | 層雲峡出張所 | 18 | - | 6 | 3 | 4 | 3 | - | 1 | 1 | - | - | - | - | - |
| 鷹栖消防署 | 4 | 1 | 2 | 1 | - | - | - | - | - | - | - | - | - | - | |

指定防火対象物査察件数

【年度】

| 項 別 | 内 容 | 対 象 物 数 | 査 察 件 数 |
|-----|-----|---------|---------|
| 合 | 計 | 14,449 | 2,842 |
| 1 | (イ) | 5 | - |
| | (ロ) | 111 | 18 |
| 2 | (イ) | - | - |
| | (ロ) | 31 | 4 |
| | (ハ) | - | - |
| | (ニ) | 7 | 3 |
| 3 | (イ) | - | - |
| | (ロ) | 306 | 40 |
| 4 | | 508 | 129 |
| 5 | (イ) | 263 | 48 |
| | (ロ) | 5,348 | 1,131 |
| 6 | (イ) | 241 | 47 |
| | (ロ) | 326 | 42 |
| | (ハ) | 468 | 95 |
| | (ニ) | 44 | 13 |
| 7 | | 258 | 28 |
| 8 | | 16 | 4 |
| 9 | (イ) | 1 | - |
| | (ロ) | 13 | 9 |
| 10 | | 3 | 2 |
| 11 | | 195 | 33 |
| 12 | (イ) | 1,268 | 257 |
| | (ロ) | - | - |
| 13 | (イ) | 221 | 14 |
| | (ロ) | 4 | - |
| 14 | | 1,350 | 168 |
| 15 | | 1,213 | 222 |
| 16 | (イ) | 811 | 152 |
| | (ロ) | 1,434 | 382 |
| 17 | | 4 | 1 |

指定防火対象物の消防用設備等設置状況

【令和3.3.31】

| 設置区分 設備区分 | 要設置数 | 完置(%) | 未設置及び部分 (%) | 特例等適用 (%) |
|--------------|------|-------|----------------|--------------|
|--------------|------|-------|----------------|--------------|

(消火設備)

| | | | | |
|-----------|--------|--------------|----------|-----------|
| 消火器 | 13,936 | 13,228(94.9) | 212(1.5) | 496(3.6) |
| 屋内消火栓設備 | 1,003 | 724(72.2) | 19(1.9) | 260(25.9) |
| スプリンクラー設備 | 535 | 516(96.4) | 2(0.4) | 17(3.2) |
| 屋外消火栓設備 | 54 | 34(63.0) | - | 20(37.0) |
| 動力消防ポンプ設備 | 297 | 145(48.8) | 9(3.0) | 143(48.2) |
| 水噴霧等消火設備 | 177 | 163(92.1) | 2(1.1) | 12(6.8) |

(警報設備)

| | | | | |
|------------|-------|-------------|---------|-----------|
| 自動火災報知設備 | 5,038 | 4,273(84.8) | 84(1.7) | 681(13.5) |
| 漏電火災警報器 | 906 | 873(96.4) | 21(2.3) | 12(1.3) |
| 非常警報設備 | 1,020 | 971(95.2) | 5(0.5) | 44(4.3) |
| ガス漏れ火災警報設備 | 22 | 22(100.0) | - | - |

(避難設備)

| | | | | |
|------|-------|-------------|---------|-----------|
| 避難器具 | 989 | 884(89.4) | 19(1.9) | 86(8.7) |
| 誘導灯 | 4,076 | 3,302(81.0) | 51(1.3) | 723(17.7) |

(消火活動上必要な施設等)

| | | | | |
|-----------|-----|-----------|--------|----------|
| 排煙設備 | 23 | 23(100.0) | - | - |
| 連結送水管 | 366 | 360(98.4) | 1(0.3) | 5(1.3) |
| 連結散水設備 | 24 | 18(75.0) | - | 6(25.0) |
| 非常コンセント設備 | 69 | 69(100.0) | - | - |
| 消防用水 | 54 | 38(70.4) | - | 16(29.6) |

※ () 内は、要設置数に対する各区分の割合である。

危険物施設等査察件数

【年度】

| 施設区分 | | 内 容 | | 施 設 数 | 査 察 件 数 |
|-------|-----------|-----|--|--------|---------|
| | | | | | |
| 合 計 | | | | 14,961 | 3,674 |
| 製 造 所 | | | | 3 | - |
| 貯 蔵 所 | 小 計 | | | 1,321 | 487 |
| | 屋 内 | | | 97 | 9 |
| | 屋 外 タ ン ク | | | 65 | 5 |
| | 屋 内 タ ン ク | | | 76 | 7 |
| | 地 下 タ ン ク | | | 533 | 155 |
| | 簡 易 タ ン ク | | | 2 | - |
| | 移 動 タ ン ク | | | 531 | 311 |
| | 屋 外 | | | 17 | - |
| 取 扱 所 | 小 計 | | | 395 | 56 |
| | 給 油 | | | 177 | 18 |
| | 販 売 | | | 5 | - |
| | 一 般 | | | 213 | 38 |
| 条 例 | 小 計 | | | 13,242 | 3,131 |
| | 少 量 危 険 物 | | | 12,881 | 3,070 |
| | 指 定 可 燃 物 | | | 361 | 61 |

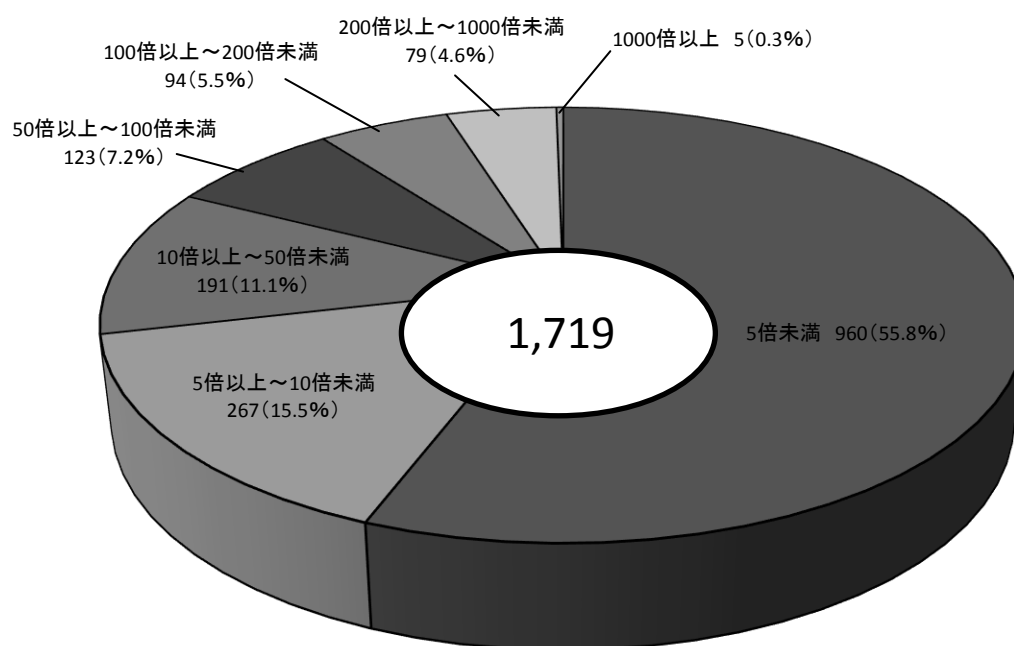
危険物施設の推移

(単位：施設)

| 施設別 | | 年 度 | 28 | 29 | 30 | 1 | 2 |
|-------|-----------|-----|-------|-------|-------|-------|-------|
| 合 計 | | | 1,780 | 1,749 | 1,752 | 1,777 | 1,719 |
| 製 造 所 | | | 3 | 3 | 3 | 3 | 3 |
| 貯 蔵 所 | 屋 内 | | 98 | 98 | 98 | 98 | 97 |
| | 屋 外 タ ン ク | | 73 | 68 | 67 | 66 | 65 |
| | 屋 内 タ ン ク | | 78 | 78 | 78 | 76 | 76 |
| | 地 下 タ ン ク | | 570 | 559 | 545 | 546 | 533 |
| | 簡 易 タ ン ク | | 2 | 2 | 2 | 2 | 2 |
| | 移 動 タ ン ク | | 521 | 513 | 535 | 566 | 531 |
| | 屋 外 | | 17 | 17 | 17 | 17 | 17 |
| 取 扱 所 | 給 油 | | 182 | 180 | 180 | 181 | 177 |
| | 販 売 | | 5 | 5 | 5 | 5 | 5 |
| | 一 般 | | 231 | 226 | 222 | 217 | 213 |
| | 移 送 | | - | - | - | - | - |

危険物施設の規模別構成比（指定数量による）

(単位：施設) 【令和3.3.31】



危険物貯蔵取扱状況

【令和3.3.31】

| 区分 製造所等 | | 第1類 (kg) | 第2類 (kg) | 第3類 (kg) | 第4類 | | | | | 第5類 (kg) | 第6類 (kg) |
|------------|-------|-------------|-------------|-------------|-----------|-----------|-----------|-----------|-------|-------------|-------------|
| | | | | | 第1 石油類 | 第2 石油類 | 第3 石油類 | 第4 石油類 | その他 | | |
| | | | | | (kl) | (kl) | (kl) | (kl) | (kl) | | |
| 合計 | | 51,400 | 1,830 | - | 7,438 | 29,041 | 11,988 | 1,370 | 1,423 | - | 120,363 |
| 製造所 | | - | - | - | - | 6 | 3 | - | 36 | - | - |
| 貯蔵所 | 屋内 | 51,150 | 850 | - | 515 | 516 | 294 | 526 | 21 | - | 500 |
| | 屋外タンク | - | - | - | 200 | 5,540 | 2,773 | 40 | 1,187 | - | 110,800 |
| | 屋内タンク | - | - | - | 402 | 39 | 623 | - | - | - | - |
| | 地下タンク | - | - | - | 548 | 8,799 | 5,021 | 70 | 15 | - | - |
| | 簡易タンク | - | - | - | 2 | - | - | - | - | - | - |
| | 移動タンク | - | - | - | 1,733 | 5,727 | 1,358 | 16 | 4 | - | - |
| | 屋外 | - | - | - | 4 | 399 | 255 | 401 | - | - | - |
| 取扱所 | 給油 | - | - | - | 3,523 | 4,846 | 136 | - | - | - | - |
| | 販売 | - | 800 | - | 11 | 7 | - | - | 5 | - | - |
| | 移送 | - | - | - | - | - | - | - | - | - | - |
| | 一般 | 250 | 180 | - | 500 | 3,162 | 1,525 | 317 | 155 | - | 9,063 |

5 消 防 団

分団別災害等出動状況

【年】

| 分団別 | | 月 別 | 合 計 | 1月 | 2月 | 3月 | 4月 | 5月 | 6月 | 7月 | 8月 | 9月 | 10月 | 11月 | 12月 |
|------|-----|-----|-----|----|----|----|----|----|----|----|----|----|-----|-----|-----|
| 1分団 | 火災等 | 回数 | 9 | 1 | - | - | - | - | 2 | - | 3 | 1 | 1 | - | 1 |
| | | 人数 | 88 | 10 | - | - | - | - | 19 | - | 28 | 10 | 11 | - | 10 |
| | 合計 | 回数 | 9 | 1 | - | - | - | - | 2 | - | 3 | 1 | 1 | - | 1 |
| | | 人数 | 88 | 10 | - | - | - | - | 19 | - | 28 | 10 | 11 | - | 10 |
| 2分団 | 火災等 | 回数 | 7 | - | 1 | 1 | - | - | 1 | - | 2 | - | - | 1 | 1 |
| | | 人数 | 74 | - | 10 | 9 | - | - | 15 | - | 12 | - | - | 15 | 13 |
| | 合計 | 回数 | 7 | - | 1 | 1 | - | - | 1 | - | 2 | - | - | 1 | 1 |
| | | 人数 | 74 | - | 10 | 9 | - | - | 15 | - | 12 | - | - | 15 | 13 |
| 3分団 | 火災等 | 回数 | 2 | 1 | - | - | - | - | - | - | - | - | 1 | - | - |
| | | 人数 | 16 | 13 | - | - | - | - | - | - | - | - | 3 | - | - |
| | 合計 | 回数 | 2 | 1 | - | - | - | - | - | - | - | - | 1 | - | - |
| | | 人数 | 16 | 13 | - | - | - | - | - | - | - | - | 3 | - | - |
| 4分団 | 火災等 | 回数 | 7 | - | - | - | 2 | 3 | 1 | - | - | 1 | - | - | - |
| | | 人数 | 66 | - | - | - | 22 | 23 | 11 | - | - | 10 | - | - | - |
| | 合計 | 回数 | 7 | - | - | - | 2 | 3 | 1 | - | - | 1 | - | - | - |
| | | 人数 | 66 | - | - | - | 22 | 23 | 11 | - | - | 10 | - | - | - |
| 5分団 | 火災等 | 回数 | 6 | - | - | 1 | 2 | - | - | - | 1 | 1 | - | - | 1 |
| | | 人数 | 99 | - | - | 15 | 40 | - | - | - | 15 | 16 | - | - | 13 |
| | 合計 | 回数 | 6 | - | - | 1 | 2 | - | - | - | 1 | 1 | - | - | 1 |
| | | 人数 | 99 | - | - | 15 | 40 | - | - | - | 15 | 16 | - | - | 13 |
| 6分団 | 火災等 | 回数 | 7 | - | - | 1 | 1 | - | 1 | - | 1 | - | - | 2 | 1 |
| | | 人数 | 69 | - | - | 9 | 12 | - | 8 | - | 9 | - | - | 18 | 13 |
| | 合計 | 回数 | 7 | - | - | 1 | 1 | - | 1 | - | 1 | - | - | 2 | 1 |
| | | 人数 | 69 | - | - | 9 | 12 | - | 8 | - | 9 | - | - | 18 | 13 |
| 7分団 | 火災等 | 回数 | 2 | - | - | - | 2 | - | - | - | - | - | - | - | - |
| | | 人数 | 19 | - | - | - | 19 | - | - | - | - | - | - | - | - |
| | 合計 | 回数 | 2 | - | - | - | 2 | - | - | - | - | - | - | - | - |
| | | 人数 | 19 | - | - | - | 19 | - | - | - | - | - | - | - | - |
| 8分団 | 火災等 | 回数 | 3 | - | - | - | 1 | - | - | - | 1 | - | - | - | 1 |
| | | 人数 | 36 | - | - | - | 17 | - | - | - | 9 | - | - | - | 10 |
| | 合計 | 回数 | 3 | - | - | - | 1 | - | - | - | 1 | - | - | - | 1 |
| | | 人数 | 36 | - | - | - | 17 | - | - | - | 9 | - | - | - | 10 |
| 9分団 | 火災等 | 回数 | 3 | - | - | - | 1 | - | - | - | - | - | 1 | 1 | - |
| | | 人数 | 17 | - | - | - | 6 | - | - | - | - | - | 5 | 6 | - |
| | 合計 | 回数 | 3 | - | - | - | 1 | - | - | - | - | - | 1 | 1 | - |
| | | 人数 | 17 | - | - | - | 6 | - | - | - | - | - | 5 | 6 | - |
| 10分団 | 火災等 | 回数 | 3 | - | - | - | 2 | - | - | - | - | - | - | 1 | - |
| | | 人数 | 41 | - | - | - | 27 | - | - | - | - | - | - | 14 | - |
| | 合計 | 回数 | 3 | - | - | - | 2 | - | - | - | - | - | - | 1 | - |
| | | 人数 | 41 | - | - | - | 27 | - | - | - | - | - | - | 14 | - |
| 11分団 | 火災等 | 回数 | 3 | - | - | - | 2 | - | - | - | - | - | - | 1 | - |
| | | 人数 | 32 | - | - | - | 22 | - | - | - | - | - | - | 10 | - |
| | 合計 | 回数 | 4 | - | - | - | 2 | - | - | - | 1 | - | - | 1 | - |
| | | 人数 | 36 | - | - | - | 22 | - | - | - | 4 | - | - | 10 | - |
| 12分団 | 火災等 | 回数 | 7 | 2 | - | - | 1 | 1 | - | 1 | - | - | 1 | 1 | - |
| | | 人数 | 50 | 10 | - | - | 7 | 8 | - | 12 | - | - | 8 | 5 | - |
| | 合計 | 回数 | 7 | 2 | - | - | 1 | 1 | - | 1 | - | - | 1 | 1 | - |
| | | 人数 | 50 | 10 | - | - | 7 | 8 | - | 12 | - | - | 8 | 5 | - |

| 分団別 | | 月別 | 合計 | 1月 | 2月 | 3月 | 4月 | 5月 | 6月 | 7月 | 8月 | 9月 | 10月 | 11月 | 12月 |
|------|-----|----|----|----|----|----|----|----|----|----|----|----|-----|-----|-----|
| 13分団 | 火災等 | 回数 | 1 | - | - | - | 1 | - | - | - | - | - | - | - | - |
| | | 人数 | 15 | - | - | - | 15 | - | - | - | - | - | - | - | - |
| | 水防 | 回数 | - | - | - | - | - | - | - | - | - | - | - | - | - |
| | | 人数 | - | - | - | - | - | - | - | - | - | - | - | - | - |
| 合計 | 回数 | 1 | - | - | - | 1 | - | - | - | - | - | - | - | - | |
| | 人数 | 15 | - | - | - | 15 | - | - | - | - | - | - | - | - | |
| 14分団 | 火災等 | 回数 | 1 | - | - | - | 1 | - | - | - | - | - | - | - | - |
| | | 人数 | 15 | - | - | - | 15 | - | - | - | - | - | - | - | - |
| | 水防 | 回数 | - | - | - | - | - | - | - | - | - | - | - | - | - |
| | | 人数 | - | - | - | - | - | - | - | - | - | - | - | - | - |
| 合計 | 回数 | 1 | - | - | - | 1 | - | - | - | - | - | - | - | - | |
| | 人数 | 15 | - | - | - | 15 | - | - | - | - | - | - | - | - | |
| 15分団 | 火災等 | 回数 | 2 | - | - | - | 1 | - | - | - | - | - | - | - | 1 |
| | | 人数 | 22 | - | - | - | 17 | - | - | - | - | - | - | - | 5 |
| | 水防 | 回数 | - | - | - | - | - | - | - | - | - | - | - | - | - |
| | | 人数 | - | - | - | - | - | - | - | - | - | - | - | - | - |
| 合計 | 回数 | 2 | - | - | - | 1 | - | - | - | - | - | - | - | 1 | |
| | 人数 | 22 | - | - | - | 17 | - | - | - | - | - | - | - | 5 | |
| 16分団 | 火災等 | 回数 | 7 | 2 | 1 | 1 | - | 1 | - | - | 1 | - | 1 | - | - |
| | | 人数 | 80 | 23 | 14 | 13 | - | 12 | - | - | 10 | - | 8 | - | - |
| | 水防 | 回数 | 1 | - | - | - | - | - | - | - | 1 | - | - | - | - |
| | | 人数 | 6 | - | - | - | - | - | - | - | 6 | - | - | - | - |
| 合計 | 回数 | 8 | 2 | 1 | 1 | - | 1 | - | - | 2 | - | 1 | - | - | |
| | 人数 | 86 | 23 | 14 | 13 | - | 12 | - | - | 16 | - | 8 | - | - | |
| 17分団 | 火災等 | 回数 | 6 | 1 | 1 | 1 | - | 1 | - | - | 1 | - | 1 | - | - |
| | | 人数 | 75 | 11 | 14 | 12 | - | 12 | - | - | 13 | - | 13 | - | - |
| | 水防 | 回数 | - | - | - | - | - | - | - | - | - | - | - | - | - |
| | | 人数 | - | - | - | - | - | - | - | - | - | - | - | - | - |
| 合計 | 回数 | 6 | 1 | 1 | 1 | - | 1 | - | - | 1 | - | 1 | - | - | |
| | 人数 | 75 | 11 | 14 | 12 | - | 12 | - | - | 13 | - | 13 | - | - | |
| 18分団 | 火災等 | 回数 | 8 | - | - | 3 | - | 2 | 1 | - | 2 | - | - | - | - |
| | | 人数 | 45 | - | - | 20 | - | 14 | 1 | - | 10 | - | - | - | - |
| | 水防 | 回数 | - | - | - | - | - | - | - | - | - | - | - | - | - |
| | | 人数 | - | - | - | - | - | - | - | - | - | - | - | - | - |
| 合計 | 回数 | 8 | - | - | 3 | - | 2 | 1 | - | 2 | - | - | - | - | |
| | 人数 | 45 | - | - | 20 | - | 14 | 1 | - | 10 | - | - | - | - | |
| 19分団 | 火災等 | 回数 | 3 | - | - | 2 | - | - | - | - | 1 | - | - | - | - |
| | | 人数 | 19 | - | - | 16 | - | - | - | - | 3 | - | - | - | - |
| | 水防 | 回数 | - | - | - | - | - | - | - | - | - | - | - | - | - |
| | | 人数 | - | - | - | - | - | - | - | - | - | - | - | - | - |
| 合計 | 回数 | 3 | - | - | 2 | - | - | - | - | 1 | - | - | - | - | |
| | 人数 | 19 | - | - | 16 | - | - | - | - | 3 | - | - | - | - | |
| 20分団 | 火災等 | 回数 | 2 | - | - | - | - | - | - | 1 | - | 1 | - | - | - |
| | | 人数 | 16 | - | - | - | - | - | - | - | 5 | - | 11 | - | - |
| | 水防 | 回数 | - | - | - | - | - | - | - | - | - | - | - | - | - |
| | | 人数 | - | - | - | - | - | - | - | - | - | - | - | - | - |
| 合計 | 回数 | 2 | - | - | - | - | - | - | - | 1 | - | 1 | - | - | |
| | 人数 | 16 | - | - | - | - | - | - | - | 5 | - | 11 | - | - | |
| 21分団 | 火災等 | 回数 | 2 | - | - | - | - | - | 1 | - | - | 1 | - | - | - |
| | | 人数 | 26 | - | - | - | - | - | 5 | - | - | 21 | - | - | - |
| | 水防 | 回数 | - | - | - | - | - | - | - | - | - | - | - | - | - |
| | | 人数 | - | - | - | - | - | - | - | - | - | - | - | - | - |
| 合計 | 回数 | 2 | - | - | - | - | - | - | 1 | - | 1 | - | - | - | |
| | 人数 | 26 | - | - | - | - | - | 5 | - | - | 21 | - | - | - | |
| 22分団 | 火災等 | 回数 | 2 | - | - | - | - | - | 1 | 1 | - | - | - | - | - |
| | | 人数 | 19 | - | - | - | - | - | 13 | 6 | - | - | - | - | - |
| | 水防 | 回数 | - | - | - | - | - | - | - | - | - | - | - | - | - |
| | | 人数 | - | - | - | - | - | - | - | - | - | - | - | - | - |
| 合計 | 回数 | 2 | - | - | - | - | - | - | 1 | 1 | - | - | - | - | |
| | 人数 | 19 | - | - | - | - | - | 13 | 6 | - | - | - | - | - | |
| 23分団 | 火災等 | 回数 | 3 | - | - | - | 2 | - | - | - | - | - | - | - | 1 |
| | | 人数 | 16 | - | - | - | 8 | - | - | - | - | - | - | - | 8 |
| | 水防 | 回数 | - | - | - | - | - | - | - | - | - | - | - | - | - |
| | | 人数 | - | - | - | - | - | - | - | - | - | - | - | - | - |
| 合計 | 回数 | 3 | - | - | - | 2 | - | - | - | - | - | - | - | 1 | |
| | 人数 | 16 | - | - | - | 8 | - | - | - | - | - | - | - | 8 | |
| 24分団 | 火災等 | 回数 | 5 | - | - | 1 | - | 1 | - | - | - | - | 1 | 2 | - |
| | | 人数 | 7 | - | - | 2 | - | 2 | - | - | - | - | 1 | 2 | - |
| | 水防 | 回数 | - | - | - | - | - | - | - | - | - | - | - | - | - |
| | | 人数 | - | - | - | - | - | - | - | - | - | - | - | - | - |
| 合計 | 回数 | 5 | - | - | 1 | - | 1 | - | - | - | - | 1 | 2 | - | |
| | 人数 | 7 | - | - | 2 | - | 2 | - | - | - | - | 1 | 2 | - | |

| 分団別 | | 月別 | 合計 | 1月 | 2月 | 3月 | 4月 | 5月 | 6月 | 7月 | 8月 | 9月 | 10月 | 11月 | 12月 |
|------|-----|-------|-------|-----|-----|-----|-----|-----|----|-----|-----|-----|-----|-----|-----|
| 25分団 | 火災等 | 回数 | 4 | 1 | - | - | 1 | - | 1 | - | - | - | - | 1 | - |
| | | 人数 | 24 | 6 | - | - | 5 | - | 6 | - | - | - | - | 7 | - |
| | 水防 | 回数 | - | - | - | - | - | - | - | - | - | - | - | - | - |
| | | 人数 | - | - | - | - | - | - | - | - | - | - | - | - | - |
| 合計 | 回数 | 4 | 1 | - | - | 1 | - | 1 | - | - | - | - | 1 | - | |
| | 人数 | 24 | 6 | - | - | 5 | - | 6 | - | - | - | - | 7 | - | |
| 26分団 | 火災等 | 回数 | 2 | 1 | - | - | - | - | 1 | - | - | - | - | - | - |
| | | 人数 | 3 | 1 | - | - | - | - | 2 | - | - | - | - | - | - |
| | 水防 | 回数 | - | - | - | - | - | - | - | - | - | - | - | - | - |
| | | 人数 | - | - | - | - | - | - | - | - | - | - | - | - | - |
| 合計 | 回数 | 2 | 1 | - | - | - | - | 1 | - | - | - | - | - | - | |
| | 人数 | 3 | 1 | - | - | - | - | 2 | - | - | - | - | - | - | |
| 27分団 | 火災等 | 回数 | 2 | - | 1 | - | - | - | - | - | - | - | - | 1 | - |
| | | 人数 | 13 | - | 12 | - | - | - | - | - | - | - | - | 1 | - |
| | 水防 | 回数 | - | - | - | - | - | - | - | - | - | - | - | - | - |
| | | 人数 | - | - | - | - | - | - | - | - | - | - | - | - | - |
| 合計 | 回数 | 2 | - | 1 | - | - | - | - | - | - | - | - | - | 1 | |
| | 人数 | 13 | - | 12 | - | - | - | - | - | - | - | - | - | 1 | |
| 28分団 | 火災等 | 回数 | 13 | 1 | 2 | 1 | 1 | 1 | - | - | 2 | 2 | - | 3 | - |
| | | 人数 | 166 | 17 | 32 | 9 | 17 | 16 | - | - | 19 | 22 | - | 34 | - |
| | 水防 | 回数 | - | - | - | - | - | - | - | - | - | - | - | - | - |
| | | 人数 | - | - | - | - | - | - | - | - | - | - | - | - | - |
| 合計 | 回数 | 13 | 1 | 2 | 1 | 1 | 1 | - | - | 2 | 2 | - | 3 | - | |
| | 人数 | 166 | 17 | 32 | 9 | 17 | 16 | - | - | 19 | 22 | - | 34 | - | |
| 29分団 | 火災等 | 回数 | 1 | - | - | - | 1 | - | - | - | - | - | - | - | - |
| | | 人数 | 19 | - | - | - | 19 | - | - | - | - | - | - | - | - |
| | 水防 | 回数 | - | - | - | - | - | - | - | - | - | - | - | - | - |
| | | 人数 | - | - | - | - | - | - | - | - | - | - | - | - | - |
| 合計 | 回数 | 1 | - | - | - | 1 | - | - | - | - | - | - | - | - | |
| | 人数 | 19 | - | - | - | 19 | - | - | - | - | - | - | - | - | |
| 30分団 | 火災等 | 回数 | 11 | 1 | 2 | - | - | 1 | - | - | 2 | 2 | - | 3 | - |
| | | 人数 | 111 | 14 | 24 | - | - | 9 | - | - | 24 | 25 | - | 15 | - |
| | 水防 | 回数 | - | - | - | - | - | - | - | - | - | - | - | - | - |
| | | 人数 | - | - | - | - | - | - | - | - | - | - | - | - | - |
| 合計 | 回数 | 11 | 1 | 2 | - | - | 1 | - | - | 2 | 2 | - | 3 | - | |
| | 人数 | 111 | 14 | 24 | - | - | 9 | - | - | 24 | 25 | - | 15 | - | |
| 31分団 | 火災等 | 回数 | 3 | - | - | 1 | - | - | 1 | - | - | - | - | 1 | - |
| | | 人数 | 22 | - | - | 5 | - | - | 5 | - | - | - | - | 12 | - |
| | 水防 | 回数 | - | - | - | - | - | - | - | - | - | - | - | - | - |
| | | 人数 | - | - | - | - | - | - | - | - | - | - | - | - | - |
| 合計 | 回数 | 3 | - | - | 1 | - | - | 1 | - | - | - | - | 1 | - | |
| | 人数 | 22 | - | - | 5 | - | - | 5 | - | - | - | - | 12 | - | |
| 32分団 | 火災等 | 回数 | - | - | - | - | - | - | - | - | - | - | - | - | - |
| | | 人数 | - | - | - | - | - | - | - | - | - | - | - | - | - |
| | 水防 | 回数 | - | - | - | - | - | - | - | - | - | - | - | - | - |
| | | 人数 | - | - | - | - | - | - | - | - | - | - | - | - | - |
| 合計 | 回数 | - | - | - | - | - | - | - | - | - | - | - | - | - | |
| | 人数 | - | - | - | - | - | - | - | - | - | - | - | - | - | |
| 33分団 | 火災等 | 回数 | - | - | - | - | - | - | - | - | - | - | - | - | - |
| | | 人数 | - | - | - | - | - | - | - | - | - | - | - | - | - |
| | 水防 | 回数 | - | - | - | - | - | - | - | - | - | - | - | - | - |
| | | 人数 | - | - | - | - | - | - | - | - | - | - | - | - | - |
| 合計 | 回数 | - | - | - | - | - | - | - | - | - | - | - | - | - | |
| | 人数 | - | - | - | - | - | - | - | - | - | - | - | - | - | |
| 正副団長 | 火災等 | 回数 | 28 | 3 | 1 | 1 | 8 | 5 | - | 2 | 1 | 1 | 1 | 5 | - |
| | | 人数 | 29 | 3 | 1 | 1 | 8 | 5 | - | 3 | 1 | 1 | 1 | 5 | - |
| | 水防 | 回数 | - | - | - | - | - | - | - | - | - | - | - | - | - |
| | | 人数 | - | - | - | - | - | - | - | - | - | - | - | - | - |
| 合計 | 回数 | 28 | 3 | 1 | 1 | 8 | 5 | - | 2 | 1 | 1 | 1 | 5 | - | |
| | 人数 | 29 | 3 | 1 | 1 | 8 | 5 | - | 3 | 1 | 1 | 1 | 5 | - | |
| 合計 | 火災等 | 回数 | 165 | 14 | 9 | 14 | 30 | 16 | 11 | 5 | 18 | 10 | 8 | 24 | 6 |
| | | 人数 | 1,349 | 108 | 107 | 111 | 276 | 101 | 85 | 26 | 153 | 116 | 50 | 149 | 67 |
| | 水防 | 回数 | 2 | - | - | - | - | - | - | - | - | - | - | - | - |
| | | 人数 | 10 | - | - | - | - | - | - | - | - | - | - | - | - |
| 合計 | 回数 | 165 | 14 | 9 | 14 | 30 | 16 | 11 | 5 | 18 | 10 | 8 | 24 | 6 | |
| | 人数 | 1,349 | 108 | 107 | 111 | 276 | 101 | 85 | 26 | 153 | 116 | 50 | 149 | 67 | |