

統計

1 総務

消防職員の配置

【平成31.4.1】

職 種 所 属	合 計	小 計	消 防 正 監	消 防 監	消 防 司 令 長	消 防 司 令	消 防 司 令 補	消 防 士 長	消 防 副 士 長	消 防 士	小 計	事 務 職 員	技 術 職 員	嘱 託 等	
														嘱 託 職 員	臨 時 職 員
合 計	437	405	1	3	21	75	49	159	55	42	32	0	1	24	7
消 防 長	1	1	1	0	0	0	0	0	0	0	0	0	0	0	0
次 長	3	3	0	3	0	0	0	0	0	0	0	0	0	0	0
総 務 課	20(1)	17(1)	0	(1)	1	3	4	7	2	0	3	0	0	1	2
市 民 安 心 課	14	12	0	0	2	3	2	4	0	1	2	0	0	1	1
予 防 指 導 課	19	15	0	0	1	3	2	8	1	0	4	0	1	1	2
警 防 課	9(1)	8(1)	0	(1)	1	2	3	1	1	0	1	0	0	0	1
指 令 課	24	20	0	0	4	4	1	10	1	0	4	0	0	3	1
南 消 防 署	170(1)	164(1)	0	(1)	3	29	21	61	28	22	6	0	0	6	0
北 消 防 署	123	117	0	0	4	21	12	45	16	19	6	0	0	6	0
上 川 消 防 署	34	31	0	0	3	6	3	14	5	0	3	0	0	3	0
鷹 栖 消 防 署	20	17	0	0	2	4	1	9	1	0	3	0	0	3	0

備考	定 数	実 数
消防職員数	405	406

※ (1)は次長事務取扱
 ※ 市出向中の職員(8人)を除く。
 ※ 人員には、派遣・研修中の職員(8人)を含む。

本部職員数

【平成31.4.1】

職 種 所 属	合 計	消 防 吏 員									事 務 職 員 等				
		小 計	消 防 正 監	消 防 監	消 防 司 令 長	消 防 司 令	消 防 司 令 補	消 防 士 長	消 防 副 士 長	消 防 士	小 計	事 務 職 員	技 術 職 員	業 務 職 員	
合 計	77	76	1	3	9	15	12	30	5	1	1	0	1	0	
消 防 長	1	1	1	0	0	0	0	0	0	0	0	0	0	0	
次 長	3	3	0	3	0	0	0	0	0	0	0	0	0	0	
総 務 課	17 (1)	課 長	1(1)	0	(1)	1	0	0	0	0	0	0	0	0	0
		課 長 補 佐	1	0	0	0	1	0	0	0	0	0	0	0	0
		主 査	6	0	0	0	2	4	0	0	0	0	0	0	0
		ス タ ッ プ	9	0	0	0	0	0	7	2	0	0	0	0	0
市 民 安 心 課	12	課 長	2	0	0	2	0	0	0	0	0	0	0	0	0
		課 長 補 佐	2	0	0	0	2	0	0	0	0	0	0	0	0
		主 査	3	0	0	0	1	2	0	0	0	0	0	0	0
		ス タ ッ プ	5	0	0	0	0	0	4	0	1	0	0	0	0
予 防 指 導 課	16	課 長	1	0	0	1	0	0	0	0	0	0	0	0	0
		課 長 補 佐	1	0	0	0	1	0	0	0	0	0	0	0	0
		主 査	4	0	0	0	2	2	0	0	0	0	0	0	0
		ス タ ッ プ	9	0	0	0	0	0	8	1	0	1	0	1	0
警 防 課	8 (1)	課 長	1(1)	0	(1)	1	0	0	0	0	0	0	0	0	0
		課 長 補 佐	2	0	0	0	2	0	0	0	0	0	0	0	0
		主 査	3	0	0	0	0	3	0	0	0	0	0	0	0
		ス タ ッ プ	2	0	0	0	0	0	1	1	0	0	0	0	0
指 令 課	20	課 長	1	0	0	1	0	0	0	0	0	0	0	0	0
		主 幹	3	0	0	3	0	0	0	0	0	0	0	0	0
		課 長 補 佐	3	0	0	0	3	0	0	0	0	0	0	0	0
		主 査	2	0	0	0	1	1	0	0	0	0	0	0	0
		ス タ ッ プ	11	0	0	0	0	0	10	1	0	0	0	0	0

※ (1) は、次長事務取扱

南消防署職員数

【平成31.4.1】

職 種 所 属	合 計	小 計	消 防 吏 員							
			消 防 正 監	消 防 監	消 防 司 令 長	消 防 司 令	消 防 司 令 補	消 防 士 長	消 防 副 士 長	消 防 士
合 計	164(1)	164(1)	0	(1)	3	29	21	61	28	22
署 長	(1)	(1)	0	(1)	0	0	0	0	0	0
副 署 長	3	3	0	0	3	0	0	0	0	0
署 長 補 佐	(12)	(12)	0	0	0	(12)	0	0	0	0
予 防 総 務 担 当		2	0	0	0	1	0	0	1	0
指 揮 (庶 務) 担 当	1	4	0	0	0	2	0	1	0	1
	2	4	0	0	0	2	0	1	0	1
調 査 担 当	1	4	0	0	0	1	2	0	1	0
	2	4	0	0	0	1	1	2	0	0
消 防 担 当	1	13	0	0	0	2	1	5	2	3
	2	14	0	0	0	2	1	5	3	3
救 助 担 当	1	11	0	0	0	2	1	4	3	1
	2	11	0	0	0	2	1	5	2	1
救 急 担 当	1	5	0	0	0	1	1	3	0	0
	2	5	0	0	0	1	1	2	1	0
忠 和 出 張 所	1	7	0	0	0	1	1	3	1	1
	2	7	0	0	0	1	1	3	1	1
東 出 張 所	1	7	0	0	0	1	1	3	1	1
	2	7	0	0	0	1	1	3	1	1
豊 岡 出 張 所	1	7	0	0	0	1	1	3	1	1
	2	7	0	0	0	1	1	2	2	1
神 楽 出 張 所	1	7	0	0	0	1	1	3	1	1
	2	7	0	0	0	1	1	2	2	1
東 旭 川 出 張 所	1	7	0	0	0	1	1	2	2	1
	2	7	0	0	0	1	1	2	2	1
東 光 出 張 所	1	7	0	0	0	1	1	3	1	1
	2	7	0	0	0	1	1	4	0	1
西 神 楽 分 遣 所	0	0	0	0	0	0	0	0	0	0

※ (1) は、次長事務取扱

※ (12) は、担当（出張所を含む。）へ配置しているため、小計及び合計では計上しない。

北消防署職員数

【平成31.4.1】

職 種 所 属	合 計	小 計	消 防 吏 員							
			消 防 正 監	消 防 監	消 防 司 令 長	消 防 司 令	消 防 司 令 補	消 防 士 長	消 防 副 士 長	消 防 士
合 計	117	117	0	0	4	21	12	45	16	19
署 長	1	1	0	0	1	0	0	0	0	0
副 署 長	3	3	0	0	3	0	0	0	0	0
署 長 補 佐	(9)	(9)	0	0	0	(9)	0	0	0	0
予 防 総 務 担 当		1	0	0	0	1	0	0	0	0
指 揮 (庶 務) 担 当	1	4	0	0	0	2	0	1	0	1
	2	4	0	0	0	2	0	1	0	1
消 防 担 当	1	14	0	0	0	2	1	5	2	4
	2	13	0	0	0	2	1	5	2	3
救 助 担 当	1	11	0	0	0	2	1	4	2	2
	2	11	0	0	0	2	1	4	2	2
救 急 担 当	1	5	0	0	0	1	1	2	1	0
	2	5	0	0	0	1	1	2	1	0
新 旭 川 出 張 所	1	7	0	0	0	1	1	3	1	1
	2	7	0	0	0	1	1	3	1	1
春 光 出 張 所	1	7	0	0	0	1	1	3	1	1
	2	7	0	0	0	1	1	4	0	1
永 山 出 張 所	1	7	0	0	0	1	1	2	2	1
	2	7	0	0	0	1	1	3	1	1
東 鷹 栖 分 遣 所	3	3	0	0	0	0	0	3	0	0
近 文 分 遣 所	0	0	0	0	0	0	0	0	0	0

※ (9) は、担当（出張所を含む。）へ配置しているため、小計及び合計では計上しない。

上川消防署職員数

【平成31.4.1】

職 種 所 属	合 計	小 計	消 防 吏 員							
			消 防 正 監	消 防 監	消 防 司 令 長	消 防 司 令	消 防 司 令 補	消 防 士 長	消 防 副 士 長	消 防 士
合 計	31	31	0	0	3	6	3	14	5	0
署 長	1	1	0	0	1	0	0	0	0	0
副 署 長	2	2	0	0	2	0	0	0	0	0
署 長 補 佐	(3)	(3)	0	0	0	(3)	0	0	0	0
総 務 担 当	1	4	0	0	0	1	1	2	0	0
	2	4	0	0	0	1	0	2	1	0
警 防 ・ 予 防 ・ 救 急 担 当	1	4	0	0	0	1	0	3	0	0
	2	4	0	0	0	1	1	2	0	0
層 雲 峽 出 張 所	1	6	0	0	0	1	1	2	2	0
	2	6	0	0	0	1	0	3	2	0

※ (3) は、担当（出張所を含む。）へ配置しているため、小計及び合計では計上しない。

鷹栖消防署職員数

【平成31.4.1】

職 種 所 属	合 計	小 計	消 防 吏 員							
			消 防 正 監	消 防 監	消 防 司 令 長	消 防 司 令	消 防 司 令 補	消 防 士 長	消 防 副 士 長	消 防 士
合 計	17	17	0	0	2	4	1	9	1	0
署 長	1	1	0	0	1	0	0	0	0	0
副 署 長	1	1	0	0	1	0	0	0	0	0
署 長 補 佐	(3)	(3)	0	0	0	(3)	0	0	0	0
署 担 当	日勤	1	0	0	0	1	0	0	0	0
	1	7	0	0	0	1	1	4	1	0
	2	7	0	0	0	2	0	5	0	0

※ (3) は、担当へ配置しているため、小計及び合計では計上しない。

免許・資格所有状況

【平成31.4.1】

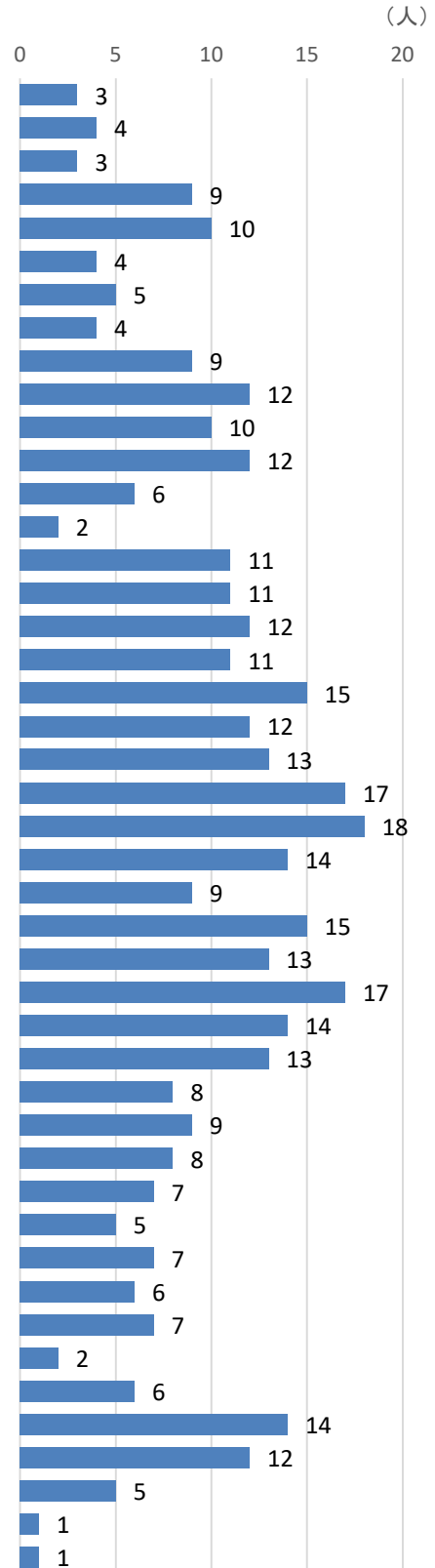
資 格 別		階 級 別	消 防 正 監	消 防 監	消 防 司 令 長	消 防 司 令	消 防 司 令 補	消 防 士 長	消 防 副 士 長	消 防 士	合 計
自 動 車 運 転 免 許	大 型		1	3	12	68	40	130	19	0	273
	大 型 特 殊		0	0	1	18	12	17	2	0	50
自 動 車 整 備 士	2 級		0	0	0	3	1	3	0	0	7
	2 級		0	0	0	2	3	7	0	0	12
陸 上 特 殊 無	線 技 士		1	3	10	37	12	40	4	0	107
予 防 技 術 資 格 者	防 火 査 察		1	1	8	28	22	37	6	0	103
	危 険 物		0	0	6	13	8	8	0	0	35
	消 防 用 設 備 等		1	0	5	11	8	13	0	0	38
玉 掛	技 能		0	1	4	25	13	39	3	0	85
小 型 移 動 式 クレーン	技 能		1	1	4	28	12	37	4	0	87
酸 素 欠 乏 危 険 作 業 主 任 者			0	1	5	27	13	5	0	0	51
酸 素 欠 乏 ・ 硫 化 水 素 危 険 作 業 主 任 者			0	0	2	22	10	3	0	0	37
救 急 救 命 士			0	0	7	15	12	32	13	0	79

消防職員年齢・階級別構成

【平成31.4.1】

階級 年齢別	合計	消 防 員								事務職員等
		消防正監	消防監	消防司令長	消防司令	消防司令補	消防士長	消防副士長	消防士	
合計	406	1	3	21	75	49	159	55	42	1
平均	39.9	59.0	55.0	54.8	48.4	44.4	40.2	30.3	22.2	40.0
18 歳	3									3
19 "	4									4
20 "	3									3
21 "	9									9
22 "	10									10
23 "	4							1		3
24 "	5							2		3
25 "	4							2		2
26 "	9							7		2
27 "	12						2	10		
28 "	10						2	7	1	
29 "	12						4	8		
30 "	6						3	2	1	
31 "	2						1	1		
32 "	11						7	3	1	
33 "	11						10	1		
34 "	12						8	4		
35 "	11					1	10			
36 "	15						14	1		
37 "	12					1	11			
38 "	13				3	2	8			
39 "	17				1	6	10			
40 "	18				1	2	14			1
41 "	14				1	7	6			
42 "	9				4	2	3			
43 "	15				7	4	3	1		
44 "	13				4	2	6	1		
45 "	17				8	4	4	1		
46 "	14				8	5	1			
47 "	13				3	3	5	2		
48 "	8				4	3	1			
49 "	9				5	1	2	1		
50 "	8			4	2		2			
51 "	7				1	2	4			
52 "	5		1		2		2			
53 "	7			3	4					
54 "	6			4	2					
55 "	7		1	1	2		3			
56 "	2				1		1			
57 "	6			3	1		2			
58 "	14		1	5	4	1	3			
59 "	12	1		1	7	1	2			
60 "	5					1	4			
61 "	1					1				
62 "	1						1			

消防職員平均年齢 39.9歳



2 火 災

過去5年間の火災発生状況

区分 \ 年		平成26年	平成27年	平成28年	平成29年	平成30年
出火件数	合計 件	65	75	62	65	56
	(爆発) 件	-	-	1	-	-
	建物 件	51	53	42	53	44
	林野 件	-	2	-	1	-
	車両 件	9	15	11	7	9
	その他 件	5	5	8	4	3
焼損面積	床面積 m ²	1,818	5,828	1,877	1,568	4,611
	表面積 m ²	310	106	135	185	153
	林野 a	-	99	-	3	-
焼損棟数	棟	65	79	64	83	92
り災世帯数	世帯	50	35	44	47	52
り災人員	人	99	81	90	99	104
死傷者	合計 人	16	33	23	34	20
	死者 人	3	4	7	4	4
	負傷者 人	13	29	16	30	16
火災1件当たりの損害額	千円	1,559	4,573	1,727	1,234	2,458
建物火災1件当たりの	焼損床面積 m ²	35.65	109.96	44.69	29.58	104.80
	焼損表面積 m ²	6.08	1.98	3.19	3.49	3.48
	損害額 千円	1,965	3,909	2,481	1,445	3,100
	焼損棟数 棟	1.27	1.45	1.48	1.57	2.09
	り災世帯数 世帯	0.98	0.64	1.02	0.89	1.18
	り災人員 人	1.94	1.49	2.12	1.87	2.36
1日当たりの	火災件数 件	0.18	0.21	0.17	0.18	0.15
	損害額 千円	278	940	293	220	377
住民1人当たりの損害額	円	291	960	304	228	394
1世帯当たりの損害額	円	576	1,886	586	439	754
1万人当たりの出火件数	件	1.9	2.1	1.8	1.8	1.6
人口	人	347,799	357,115	352,135	352,145	349,148
世帯数	世帯	175,817	181,888	182,690	182,703	182,631

火災原因の推移

年 順位 \ 件数	平成26年 65件	平成27年 75件	平成28年 62件	平成29年 65件	平成30年 56件
第1位	こんろ ストーブ 各7件	こんろ たばこ 各7件	ストーブ 放火 各4件	ストーブ 12件	ストーブ 6件
第2位	-	-	-	こんろ 9件	放火 5件
第3位	電灯電話線 放火 各6件	放火 5件	たばこ 電気機器 各3件	放火 6件	たばこ 4件
第4位	-	ストーブ 排気管 3件	-	煙突・煙道 内燃機関 各3件	煙突・煙道 排気管 各3件
第5位	たばこ 電気機器 各4件	-	電灯電話線 こんろ/排気管 各2件	-	-

※「放火」には「放火の疑い」を含む。

※「電灯・電話等の配線」は「電灯電話線」と省略する。

過去5年間の主な出火原因

こ ん ろ

区 分 \ 年	平成26年	平成27年	平成28年	平成29年	平成30年
出火件数	7	7	2	9	2
建物火災	7	7	2	9	2
林野火災	-	-	-	-	-
車両火災	-	-	-	-	-
その他の火災	-	-	-	-	-
主な経過別出火件数					
放置する・忘れる	3	5	2	6	2
伝導過熱する	-	1	-	1	-
過熱する	1	-	-	-	-
焼損面積					
床面積 (㎡)	249	93	106	169	73
表面積 (㎡)	39	1	-	28	11
損害額 (千円)	12,666	4,408	4,048	11,155	1,348

放火・放火の疑い

区 分 \ 年	平成26年	平成27年	平成28年	平成29年	平成30年
出火件数	6	5	4	6	5
建物火災	5	4	3	6	4
林野火災	-	-	-	-	-
車両火災	-	1	1	-	-
その他の火災	1	-	-	-	1
主な発火源別出火件数					
ライター	-	-	1	2	-
マッチ	1	3	-	-	1
不明	5	2	3	4	4
焼損面積					
床面積 (㎡)	50	51	70	125	113
表面積 (㎡)	1	1	-	28	12
損害額 (千円)	6,360	4,858	12,862	4,222	3,561

た ば こ

区 分 \ 年	平成26年	平成27年	平成28年	平成29年	平成30年
出火件数	4	7	3	1	4
建物火災	2	7	3	1	3
林野火災	-	-	-	-	-
車両火災	1	-	-	-	-
その他の火災	1	-	-	-	1
主な経過別出火件数					
火源の転倒・落下	2	-	2	1	2
不適当なところに捨て置く	1	3	1	-	1
消したはずのものが再燃	-	1	-	-	-
焼損面積					
床面積 (㎡)	27	166	50	4	20
表面積 (㎡)	14	-	-	-	-
損害額 (千円)	2,018	9,654	2,534	237	377

ス ト ー プ

区 分 \ 年	平成26年	平成27年	平成28年	平成29年	平成30年
出火件数	7	3	4	12	6
建物火災	7	3	4	12	6
林野火災	-	-	-	-	-
車両火災	-	-	-	-	-
その他の火災	-	-	-	-	-
主な経過別出火件数					
可燃物の接触、転倒・落下	-	-	-	-	1
引火・輻射	1	1	1	5	2
焼損面積					
床面積 (㎡)	303	481	96	339	244
表面積 (㎡)	85	-	-	12	2
損害額 (千円)	18,678	25,771	4,605	10,048	7,543

建物用途別火災発生状況

【年】

区 分		出火件数 (件)	焼損床面積 (㎡)	焼損表面積 (㎡)	損害額 (千円)
建物用途別					
	一般住宅	16	1,377	104	67,272
	併用住宅	4	986	12	19,388
5 (ロ)	共同住宅	4	110	-	1,433
小 計		24	2,473	116	88,093
1 (イ)	劇場・映画館	-	-	-	-
(ロ)	公会堂・集会場	-	-	-	-
2 (イ)	キャバレー等	-	-	-	-
(ロ)	遊技場等	-	-	-	-
(ハ)	性風俗関連施設等	-	-	-	-
(ニ)	カラオケボックス等	-	-	-	-
3 (イ)	料理店等	-	-	-	-
(ロ)	飲食店等	3	220	-	6,844
4	物品販売店舗等	-	-	-	-
5 (イ)	旅館・ホテル等	-	-	-	-
6 (イ)	病院等	-	-	-	-
(ロ)	社会福祉施設等	-	-	-	-
(ハ)	デイサービス等	1	-	-	45
(ニ)	幼稚園等	-	-	-	-
7	学 校	-	-	-	-
8	図書館等	-	-	-	-
9 (イ)	特殊浴場	-	-	-	-
(ロ)	公衆浴場	-	-	-	-
10	停車場等	-	-	-	-
11	神社・寺院等	-	-	-	-
12 (イ)	工場・作業場	6	1,591	35	31,986
(ロ)	スタジオ	-	-	-	-
13 (イ)	駐 車 場	1	-	-	160
(ロ)	航空機格納庫	-	-	-	-
14	倉 庫	1	183	-	5,108
15	事 務 所	3	-	1	120
16 (イ)	複合用途（特定）	-	-	-	-
(ロ)	複合用途（非特定）	5	144	1	4,022
16の2	地 下 街	-	-	-	-
16の3	準 地 下 街	-	-	-	-
17	文 化 財	-	-	-	-
そ の 他		-	-	-	-
小 計		20	2,138	37	48,285
合 計		44	4,611	153	136,378

※注 この表は建物火災の損害額等を算出したもので、車両火災等で建物が焼損した場合の損害及び焼損表面積は含まれていない。

月別・時間別火災発生状況

【年】

時間帯別		月	1月	2月	3月	4月	5月	6月	7月	8月	9月	10月	11月	12月	合計
昼	6時～		-	-	-	-	-	-	-	-	-	-	-	-	-
	7時～		-	-	-	-	-	-	-	-	-	-	-	-	-
	8時～		1	-	1	-	1	-	-	-	-	-	-	-	3
	9時～		1	1	-	1	1	1	-	-	-	-	1	-	6
	10時～		-	-	-	-	1	-	-	-	-	-	1	-	2
	11時～		-	-	-	-	-	-	-	-	-	1	-	2	3
	12時～		-	-	-	-	-	-	-	-	-	-	-	-	-
	13時～		-	-	-	-	-	-	-	-	1	-	-	-	1
	14時～		-	-	-	1	-	-	-	-	1	-	-	-	2
	15時～		-	-	-	-	1	-	1	1	1	-	-	-	4
	16時～		-	-	-	-	1	-	-	-	-	-	-	-	1
	17時～		1	-	-	-	-	1	-	-	1	-	-	-	3
	小計		3	1	1	2	5	2	1	1	4	1	2	2	25
夜	18時～		2	-	-	-	-	-	-	-	-	-	-	1	3
	19時～		-	-	-	-	-	-	-	-	-	-	-	-	-
	20時～		-	-	-	-	1	2	-	-	1	-	-	-	4
	21時～		-	-	-	-	-	-	-	-	1	-	-	-	1
	22時～		-	1	-	-	-	-	-	-	-	-	-	-	1
	23時～		-	-	1	-	-	-	-	-	-	-	-	-	1
	0時～		-	-	1	-	1	-	1	1	-	-	-	-	4
	1時～		-	-	-	-	1	-	1	-	-	-	-	-	2
	2時～		-	-	-	-	-	-	-	1	-	-	-	-	1
	3時～		-	-	-	-	-	-	-	-	-	-	-	-	-
	4時～		-	-	-	1	-	-	1	-	-	-	1	1	4
	5時～		-	-	-	1	-	-	-	-	-	-	-	-	1
	小計		2	1	2	2	3	2	3	2	2	-	1	2	22
不明		-	2	1	-	1	-	1	-	1	1	2	-	9	
合計		5	4	4	4	9	4	5	3	7	2	5	4	56	

月別・曜日別火災発生状況

【年】

曜日別		月	1月	2月	3月	4月	5月	6月	7月	8月	9月	10月	11月	12月	合計
日	曜日		-	-	-	1	2	3	2	1	1	-	-	-	10
月	曜日		1	-	1	2	-	-	1	-	-	-	2	-	7
火	曜日		-	3	2	1	1	-	-	1	-	1	-	3	12
水	曜日		-	1	-	-	3	1	-	-	1	-	-	-	6
木	曜日		-	-	1	-	2	-	-	1	1	1	2	-	8
金	曜日		-	-	-	-	-	-	1	-	2	-	1	-	4
土	曜日		4	-	-	-	1	-	1	-	2	-	-	1	9
不明			-	-	-	-	-	-	-	-	-	-	-	-	-
合計			5	4	4	4	9	4	5	3	7	2	5	4	56

消防行政管区別火災発生状況

【年】

区分 行政管区別	合計	建物					物 ぼ や	林 野	車 両	航 空 機	そ の 他	爆 発
		小 計	全 焼	半 焼	部 分 焼							
南消防署	忠和	8	5	3	-	1	1	-	3	-	-	-
	南	4	4	2	1	-	1	-	-	-	-	-
	東	3	3	1	-	2	-	-	-	-	-	-
	豊岡	3	2	-	1	1	-	-	1	-	-	-
	神楽	8	6	3	-	1	2	-	1	-	1	-
	東旭川	3	2	-	1	1	-	-	1	-	-	-
	東光	3	2	-	1	1	-	-	1	-	-	-
	小計	32	24	9	4	7	4	-	7	-	1	-
北消防署	新旭川	1	0	-	-	-	-	-	1	-	-	-
	北	5	5	3	1	1	-	-	-	-	-	-
	春光	9	7	1	2	-	4	-	1	-	1	-
	永山	6	6	2	-	2	2	-	-	-	-	-
	小計	21	18	6	3	3	6	-	2	-	1	-
上川消防署	上川	3	2	1	1	-	-	-	-	-	1	-
	層雲峡	-	-	-	-	-	-	-	-	-	-	-
	小計	3	2	1	1	-	-	-	-	-	1	-
鷹栖消防署	-	-	-	-	-	-	-	-	-	-	-	
合計	56	44	16	8	10	10	-	9	-	3	-	

公区別火災発生状況

【年】

区分 公区別	合計	建物					林野	車両	航空機	その他	爆発
		小計	全焼	半焼	部分焼	ぼや					
西	1	1	-	-	-	1	-	-	-	-	-
中央	2	2	1	1	-	-	-	-	-	-	-
大成	1	1	1	-	-	-	-	-	-	-	-
東	6	6	1	2	3	-	-	-	-	-	-
東旭川	6	3	-	1	2	-	-	3	-	-	-
神居	8	5	3	-	1	1	-	3	-	-	-
神楽	6	5	2	-	1	2	-	1	-	-	-
西神楽	2	1	1	-	-	-	-	-	-	1	-
新旭川	-	-	-	-	-	-	-	-	-	-	-
永山	7	6	2	-	2	2	-	1	-	-	-
北星	6	6	3	2	1	-	-	-	-	-	-
春光	3	3	-	1	-	2	-	-	-	-	-
東鷹栖	5	3	1	-	-	2	-	1	-	1	-
江丹別	-	-	-	-	-	-	-	-	-	-	-
上川	3	2	1	1	-	-	-	-	-	1	-
鷹栖	-	-	-	-	-	-	-	-	-	-	-
合計	56	44	16	8	10	10	-	9	-	3	-

3 警 防

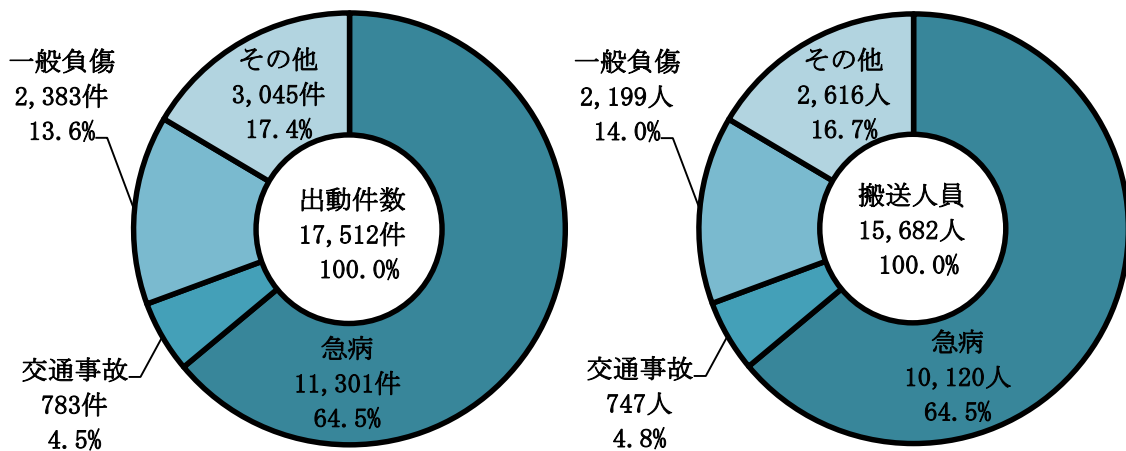
救急事故別活動状況

【年】

区分	事故種別 合計	火災 事故	自然 災害 事故	水 難 事 故	交 通 事 故	労 働 災 害 事 故	運 動 競 技 事 故	一 般 負 傷	加 害	自 損 行 為	急 病	その他		
												転 院	そ の 他	
出動件数 (件)	H29年	16,487	117	1	19	893	103	38	2,333	39	151	10,544	1,995	254
	H30年	17,512	103	1	26	783	111	31	2,383	58	129	11,301	2,207	379
	増減数	1,025	△ 14	0	7	△ 110	8	△ 7	50	19	△ 22	757	212	125
搬送人員 (人)	H29年	14,808	30	1	4	821	102	38	2,151	30	108	9,448	1,994	81
	H30年	15,682	20	0	6	747	113	31	2,199	45	89	10,120	2,201	111
	増減数	874	△ 10	△ 1	2	△ 74	11	△ 7	48	15	△ 19	672	207	30
搬送件数 (件)	H29年	14,699	18	1	3	740	102	38	2,147	30	107	9,441	1,992	80
	H30年	15,586	16	0	6	671	107	31	2,197	44	89	10,116	2,201	108
	増減数	887	△ 2	△ 1	3	△ 69	5	△ 7	50	14	△ 18	675	209	28

救急事故別活動比率

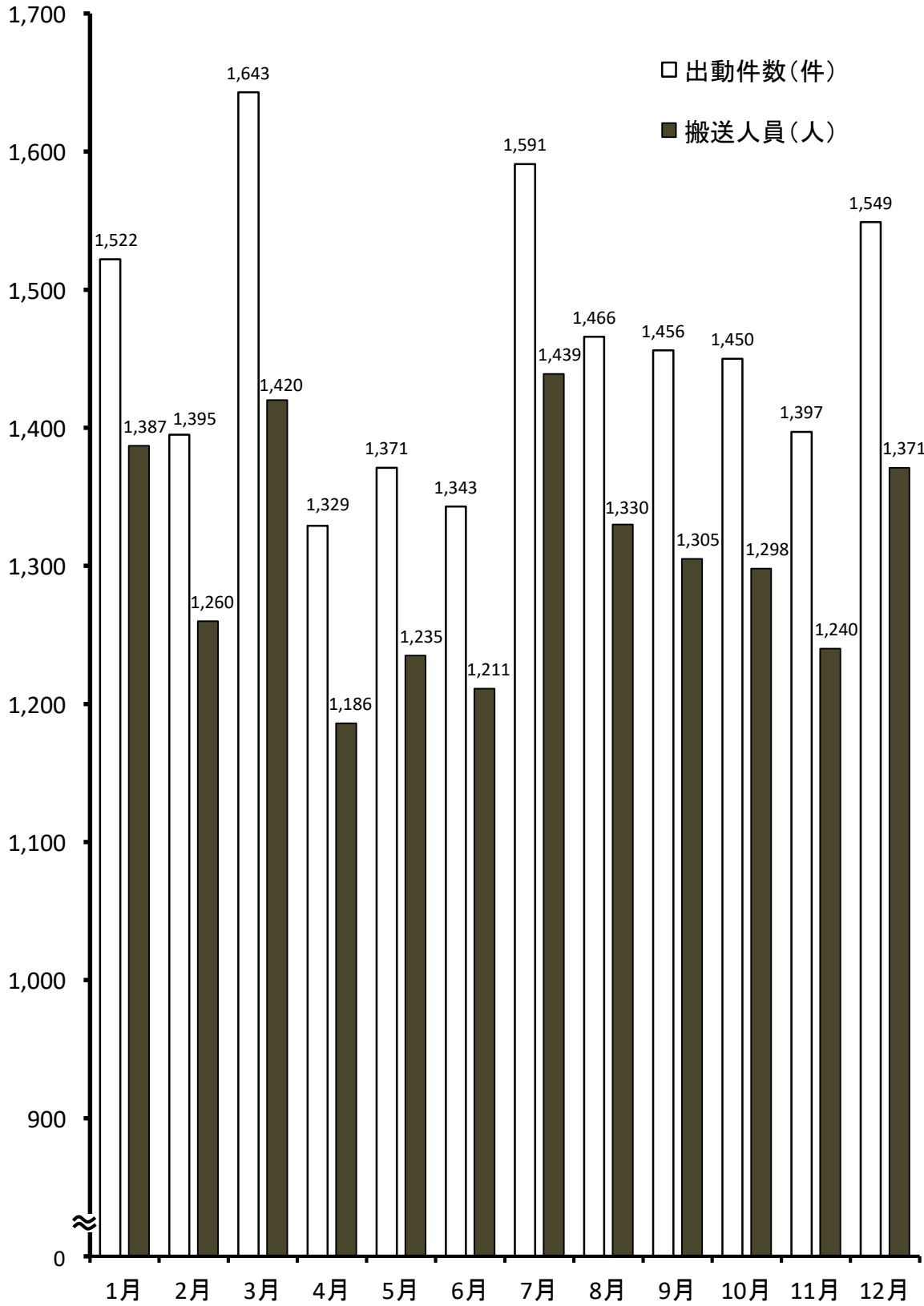
【年】



※ 「その他」の事故種別内訳は「火災事故」「自然災害事故」「水難事故」「労働災害事故」「運動競技事故」「加害」「自損行為」「転院」「その他」である。

月別救急活動状況(件数・人員)

【年】



救急処置状況

(単位：件) 【年】

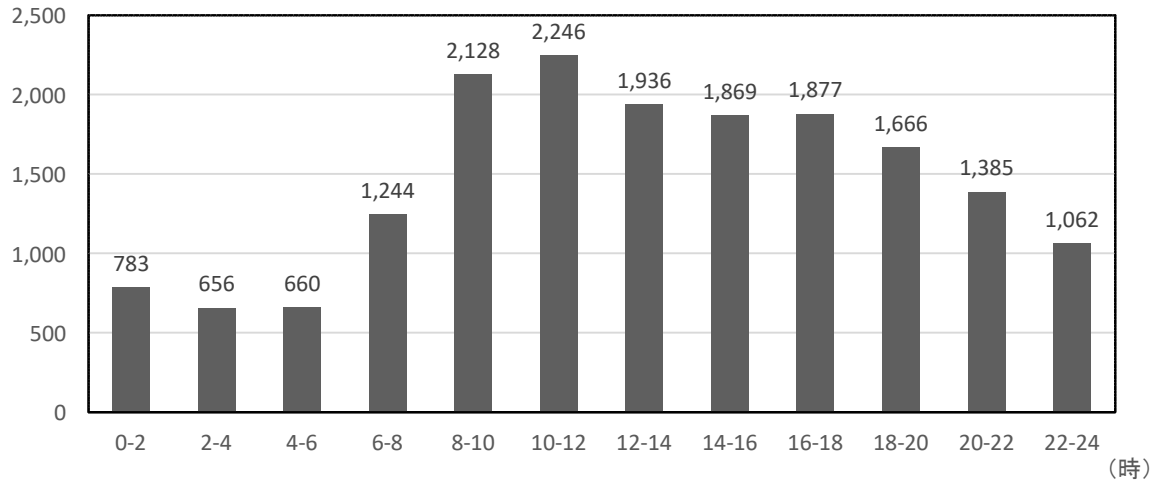
	平成26年	平成27年	平成28年	平成29年	平成30年	
心 肺 蘇 生	360	362	361	386	402	
自 動 体 外 式 除 細 動 器	34	24	38	41	36	
静脈路確保	輸 液	26	49	42	46	79
	薬 剤 投 与	10	13	13	11	24
聴 診 器	1,100	1,096	1,228	1,353	1,394	
血 中 酸 素 飽 和 度 測 定	14,128	13,985	14,757	14,142	15,005	
血 圧 測 定	13,070	13,101	13,817	13,375	14,319	
心 電 図	4,136	4,229	4,221	4,297	4,764	
ブ ド ウ 糖 投 与	0	3	4	6	10	
気道確保	エ ア ウ ェ イ	6	1	8	3	4
	ラ リ ン ゲ ア ル 等	127	129	141	178	177
	気 管 挿 管	12	8	8	10	13
	喉 頭 鏡 ・ 鉗 子	48	42	42	38	62
在 宅 療 法	点 滴 等	6	4	3	3	10
	瘻 管 理 等	5	8	5	1	9
	そ の 他	36	37	47	46	94
酸 素 吸 入	3,388	3,091	3,224	3,183	3,263	
シ ョ ッ ク パ ン ツ	0	0	0	0	0	
止 血	268	284	271	272	239	
固 定	1,129	1,041	1,168	1,207	1,230	
保 温	2,500	2,215	1,790	1,428	1,203	
冷 却	65	47	56	53	55	
被 覆	649	558	630	640	568	
体 温 測 定	12,219	12,545	13,793	14,598	14,326	
そ の 他	64	42	58	48	44	

※ ブドウ糖投与は平成26年4月から

時間帯別救急活動状況

【年】

(出動件数)



公区別・隊別救急活動状況

(単位：件) 【年】

地区	救急隊別															合計
	南署	東旭川	北署	新旭川	東	忠和	豊岡	永山	春光	神楽	東光	上川署	層雲峡	鷹栖署	その他	
西	266	2	56	7	18	290	9	1	2	101	6	0	0	1	6	765
中央	633	5	52	3	88	28	7	0	2	144	4	0	0	0	5	971
大成	217	2	17	15	184	6	16	1	0	33	3	0	0	0	1	495
東	246	21	35	69	984	20	1,015	4	4	81	154	0	0	0	13	2,646
新旭川	282	5	73	289	32	5	5	2	8	6	5	0	0	0	0	712
北星	175	4	1,059	28	13	168	3	16	134	21	1	0	0	1	0	1,623
春光	44	1	384	82	9	15	3	18	770	8	0	0	0	112	2	1,448
神居	111	6	57	6	31	848	10	0	16	450	8	0	0	0	6	1,549
江丹別	2	0	3	0	1	7	0	0	1	0	0	0	0	5	0	19
永山	11	133	45	631	15	2	44	901	59	3	3	0	0	0	1	1,848
東旭川	36	587	8	31	129	4	824	39	2	12	326	0	0	0	1	1,999
神楽	117	6	24	7	315	67	115	5	0	645	179	0	0	1	4	1,485
西神楽	7	3	0	0	9	1	19	0	0	24	147	0	0	0	1	211
東鷹栖	10	2	164	64	1	3	4	194	604	6	2	0	0	101	1	1,156
高速道路	0	0	2	0	0	1	0	0	0	0	0	0	0	0	0	3
管外(旭川)	0	0	0	0	0	0	0	0	0	1	0	0	0	0	0	1
上川町	0	0	4	0	0	0	0	0	0	0	0	212	118	0	0	334
管外(上川)	0	0	0	0	0	0	0	0	0	0	0	0	0	0	0	0
鷹栖町	1	0	9	2	1	2	0	5	17	0	0	0	0	210	0	247
合計	2,158	777	1,992	1,234	1,830	1,467	2,074	1,186	1,619	1,535	838	212	118	431	41	17,512

搬送人員の傷病程度別状況

(単位：人) 【年】

傷病程度	事故種別 合計	火災	自然災害	水難	交通事故	労働災害	運動競技	一般負傷	加害	自損行為	急病	その他	
												転院	その他
	15,682	20	0	6	747	113	31	2,199	45	89	10,120	2,201	111
死亡	408	2	0	0	7	2	0	39	0	13	326	16	3
重症	2,039	0	0	1	36	15	2	335	1	12	1,045	549	43
中等症	6,541	11	0	5	133	44	10	773	7	44	4,068	1,386	60
軽症	6,694	7	0	0	571	52	19	1,052	37	20	4,681	250	5

曜日別救急活動状況（出動数）

(単位：件) 【年】

曜日	事故種別 合計	火災	自然災害	水難	交通事故	労働災害	運動競技	一般負傷	加害	自損行為	急病	その他	
												転院	その他
	17,512	103	1	26	783	111	31	2,383	58	129	11,301	2,207	379
日曜日	2,468	12	0	0	108	4	9	363	13	10	1,720	164	65
月曜日	2,624	15	0	5	113	17	2	354	5	15	1,670	375	53
火曜日	2,442	20	0	4	115	17	2	342	6	22	1,533	339	42
水曜日	2,479	12	0	5	108	11	0	323	7	25	1,599	338	51
木曜日	2,398	17	0	2	117	31	3	327	6	23	1,495	310	67
金曜日	2,565	11	1	8	103	15	7	325	10	18	1,631	378	58
土曜日	2,536	16	0	2	119	16	8	349	11	16	1,653	303	43

災害出動別概要

【年】

出動別	項目	出動件数 (件)	出動隊数 (隊)	出動人員 (人)
合計		1,283	3,924	14,751
火災		56	590	2,239
救助		297	1,570	5,762
警戒・その他の害		818	1,581	6,093
風水害		112	183	657

- ※ 消防団の出動を除く。
- ※ 応援出動を除く。

隊別出動及び活動状況（南署）

【年】

項目 車両	合計		火 災						警 戒 ・ そ の 他 の 災 害							
	出動 件数 (件)	出動 人員 (人)	出動 件数 (件)	出動 人員 (人)	放水 回数 (回)	放水 口数 (口)	使用 ホース (本)	放水量 (リットル)	警 戒		虚 報		風 水 害		救 急 支 援	
									出動 件数 (件)	出動 人員 (人)	出動 件数 (件)	出動 人員 (人)	出動 件数 (件)	出動 人員 (人)	出動 件数 (件)	出動 人員 (人)
南 指 揮	162	497	32	101	0	0	0	0	45	139	0	0	15	45	70	212
旭 川 調 査	121	311	53	139	0	0	0	0	66	166	0	0	0	0	2	6
南 タ ン ク	181	779	41	183	20	21	182	266,000	126	538	0	0	11	46	3	12
南 化 学	86	357	30	132	12	13	140	122,000	44	178	0	0	6	24	6	23
南 救 助	79	371	30	143	0	0	0	0	42	199	0	0	5	21	2	8
南 は し ご	24	49	6	12	0	0	0	0	13	27	0	0	3	6	2	4
旭川破壊工作	75	154	38	80	1	1	0	4,000	36	72	0	0	1	2	0	0
南 救 急	105	366	24	83	0	0	0	0	27	99	0	0	0	0	54	184
旭川タンク1	6	28	0	0	0	0	0	0	2	8	0	0	4	20	0	0
旭川救急1	0	0	0	0	0	0	0	0	0	0	0	0	0	0	0	0
旭川輸送2	8	16	0	0	0	0	0	0	0	0	0	0	8	16	0	0
南 予 防 F	5	13	1	3	0	0	0	0	0	0	0	0	4	10	0	0
東 光 タ ン ク	43	202	12	64	6	12	56	65,600	27	122	0	0	4	16	0	0
東 光 救 急	5	21	1	4	0	0	0	0	2	9	0	0	0	0	2	8
神 楽 タ ン ク	80	350	15	68	6	7	45	6,100	57	248	0	0	7	30	1	4
神 楽 救 急	8	32	0	0	0	0	0	0	1	4	0	0	0	0	7	28
東 タ ン ク	100	445	20	93	8	15	82	125,400	76	336	0	0	4	16	0	0
東 救 急	9	36	0	0	0	0	0	0	0	0	0	0	0	0	9	36
豊 岡 タ ン ク	105	467	21	99	12	14	80	33,000	75	330	0	0	9	38	0	0
豊 岡 救 急	9	36	1	4	0	0	0	0	1	4	0	0	1	4	6	24
東 旭 タ ン ク	65	281	12	49	2	2	34	2,200	38	166	0	0	14	62	1	4
東 旭 救 急	8	32	1	4	0	0	0	0	1	4	0	0	0	0	6	24
忠 和 タ ン ク	71	307	11	50	3	7	65	127,400	52	224	0	0	8	33	0	0
忠 和 救 急	11	44	1	4	0	0	0	0	3	11	0	0	0	0	7	29
旭川タンク3	14	57	2	8	2	1	6	100	6	25	0	0	6	24	0	0
南 署 合 計	1,380	5,251	352	1,323	72	93	690	751,800	740	2,909	0	0	110	413	178	606

隊別出動及び活動状況（北署）

【年】

項目 車両	合計		火 災						警 戒 ・ そ の 他 の 災 害							
	出動 件数 (件)	出動 人員 (人)	出動 件数 (件)	出動 人員 (人)	放水 回数 (回)	放水 口数 (口)	使用 ホース (本)	放水量 (リットル)	警 戒		虚 報		風 水 害		救 急 支 援	
									出動 件数 (件)	出動 人員 (人)	出動 件数 (件)	出動 人員 (人)	出動 件数 (件)	出動 人員 (人)	出動 件数 (件)	出動 人員 (人)
北 指 揮	77	235	25	78	0	0	0	0	35	108	0	0	4	12	13	37
北 タンク	137	617	33	161	13	29	165	317,900	96	422	0	0	5	21	3	13
北 化 学	126	495	28	121	9	14	134	163,300	42	174	0	0	2	6	54	194
北 救 助	78	368	30	141	0	0	0	0	38	177	0	0	9	44	1	6
北 は し ご	57	132	23	53	0	0	0	0	29	67	0	0	5	12	0	0
北 水 槽	15	32	9	20	2	0	14	0	6	12	0	0	0	0	0	0
北 救 急	105	357	23	74	0	0	0	0	21	72	0	0	0	0	61	211
旭川タンク2	16	64	2	8	0	0	0	0	11	47	0	0	3	9	0	0
北 支 援	6	12	0	0	0	0	0	0	0	0	0	0	6	12	0	0
新川タンク	85	366	19	79	4	4	43	30,100	61	265	0	0	5	22	0	0
新川救急	9	38	2	8	0	0	0	0	2	9	0	0	0	0	5	21
春光タンク	72	317	17	72	9	15	61	93,110	48	216	0	0	6	25	1	4
春光救急	4	16	0	0	0	0	0	0	0	0	0	0	0	0	4	16
永山タンク	76	330	11	47	7	14	48	144,400	58	255	0	0	6	24	1	4
永山救急	2	8	0	0	0	0	0	0	1	4	0	0	0	0	1	4
北 署 合 計	865	3,387	222	862	44	76	465	748,810	448	1,828	0	0	51	187	144	510

隊別出動及び活動状況（本部）

【年】

項目 車両	合計		火 災						警 戒 ・ そ の 他 の 災 害							
	出動 件数 (件)	出動 人員 (人)	出動 件数 (件)	出動 人員 (人)	放水 回数 (回)	放水 口数 (口)	使用 ホース (本)	放水量 (リットル)	警 戒		虚 報		風 水 害		救 急 支 援	
									出動 件数 (件)	出動 人員 (人)	出動 件数 (件)	出動 人員 (人)	出動 件数 (件)	出動 人員 (人)	出動 件数 (件)	出動 人員 (人)
旭川指揮1	0	0	0	0	0	0	0	0	0	0	0	0	0	0	0	0
旭川指揮2	1	2	0	0	0	0	0	0	0	0	0	0	1	2	0	0
旭川支援	0	0	0	0	0	0	0	0	0	0	0	0	0	0	0	0
旭川輸送	9	18	0	0	0	0	0	0	0	0	0	0	9	18	0	0
旭川救援	0	4	1	4	0	0	0	0	0	0	0	0	0	0	0	0
安心 F	1	0	0	0	0	0	0	0	0	0	0	0	0	0	0	0
本 部 合 計	11	24	1	4	0	0	0	0	0	0	0	0	10	20	0	0

隊別出動及び活動状況（上川署）

【年】

項目 車両	合計		火 災						警 戒 ・ そ の 他 の 災 害							
	出動 件数 (件)	出動 人員 (人)	出動 件数 (件)	出動 人員 (人)	放水 回数 (回)	放水 口数 (口)	使用 ホース (本)	放水量 (リットル)	警 戒		虚 報		風 水 害		救 急 支 援	
									出動 件数 (件)	出動 人員 (人)	出動 件数 (件)	出動 人員 (人)	出動 件数 (件)	出動 人員 (人)	出動 件数 (件)	出動 人員 (人)
上川指揮	15	34	2	7	0	0	0	0	9	19	0	0	0	0	4	8
上川タンク	23	78	3	10	2	5	11	58,700	13	46	0	0	3	10	4	12
上川水槽	4	9	2	5	0	0	0	0	2	4	0	0	0	0	0	0
上川救急	11	35	3	10	0	0	0	0	1	3	0	0	1	3	6	19
上川輸送	8	17	2	5	0	0	0	0	2	4	0	0	4	8	0	0
上川救援	0	0	0	0	0	0	0	0	0	0	0	0	0	0	0	0
旭川救急2	0	0	0	0	0	0	0	0	0	0	0	0	0	0	0	0
層雲タンク	9	37	2	9	1	1	3	7,000	5	20	0	0	2	8	0	0
層雲はしご	0	0	0	0	0	0	0	0	0	0	0	0	0	0	0	0
層雲救急	4	15	0	0	0	0	0	0	2	7	0	0	0	0	2	8
上川署合計	74	225	14	46	3	6	14	65,700	34	103	0	0	10	29	16	47

71

隊別出動及び活動状況（鷹栖署）

【年】

項目 車両	合計		火 災						警 戒 ・ そ の 他 の 災 害							
	出動 件数 (件)	出動 人員 (人)	出動 件数 (件)	出動 人員 (人)	放水 回数 (回)	放水 口数 (口)	使用 ホース (本)	放水量 (リットル)	警 戒		虚 報		風 水 害		救 急 支 援	
									出動 件数 (件)	出動 人員 (人)	出動 件数 (件)	出動 人員 (人)	出動 件数 (件)	出動 人員 (人)	出動 件数 (件)	出動 人員 (人)
鷹栖タンク	21	91	1	4	1	1	2	1,500	18	79	0	0	2	8	0	0
鷹栖救急	2	9	0	0	0	0	0	0	0	0	0	0	0	0	2	9
鷹栖支援	1	2	0	0	0	0	0	0	0	0	0	0	0	0	1	2
鷹栖署合計	24	102	1	4	1	1	2	1,500	18	79	0	0	2	8	3	11

隊別出動及び活動状況（総数）

【年】

項目 車両	合計		火 災						警 戒 ・ そ の 他 の 災 害							
	出動 件数 (件)	出動 人員 (人)	出動 件数 (件)	出動 人員 (人)	放水 回数 (回)	放水 口数 (口)	使用 ホース (本)	放水量 (リットル)	警 戒		虚 報		風 水 害		救 急 支 援	
									出動 件数 (件)	出動 人員 (人)	出動 件数 (件)	出動 人員 (人)	出動 件数 (件)	出動 人員 (人)	出動 件数 (件)	出動 人員 (人)
南 署 合 計	1,380	5,251	352	1,323	72	93	690	751,800	740	2,909	0	0	110	413	178	606
北 署 合 計	865	3,387	222	862	44	76	465	748,810	448	1,828	0	0	51	187	144	510
本 部 合 計	11	24	1	4	0	0	0	0	0	0	0	0	10	20	0	0
上 川 署 合 計	74	225	14	46	3	6	14	65,700	34	103	0	0	10	29	16	47
鷹 栖 署 合 計	24	102	1	4	1	1	2	1,500	18	79	0	0	2	8	3	11
総 数	2,354	8,989	590	2,239	120	176	1,171	1,567,810	1,240	4,919	0	0	183	657	341	1,174

火災出動及び活動状況

(1) 種別毎

【年】

種別	項目	出動 件数 (件)	出動 隊数 (隊)	出動 人員 (人)	放水 隊数 (隊)	放水 口数 (口)	放水 時間 (分)	使用 ホース (本)	放水量 (リットル)
	建物 火災	全焼	16	214	864	59	111	4,586	664
半焼		8	93	361	22	28	458	232	87,300
部分焼		10	116	420	21	21	274	197	24,900
ぼや		10	85	307	6	7	24	48	4,300
計		44	508	1,952	108	167	5,342	1,141	1,558,090
その他 の火災	車両火災	9	60	212	7	6	19	17	3,620
	その他	3	22	75	5	3	87	13	6,100
	林野火災	0	0	0	0	0	0	0	0
	計	12	82	287	12	9	106	30	9,720
爆発		0	0	0	0	0	0	0	0
合計		56	590	2,239	120	176	5,448	1,171	1,567,810

(2) 建物火災1件あたり

【年】

区分	項目	合計	全焼	半焼	部分焼	ぼや
	出動隊数(隊)		12	13	12	12
出動人員(人)		44	54	45	42	31
平均乗員(人)		4	4	4	4	4
活動時間(分)		186	273	256	120	57
焼損床面積(m ²)		105	236	82	18	0
放水 建物 火災	放水隊数(隊)	3	4	3	2	1
	放水口数(口)	4	7	4	2	1
	放水時間(分)	121	287	57	27	2
	使用ホース(本)	26	42	29	20	5
	放水量(ℓ)	35,411	90,099	10,913	2,490	430
	1㎡あたり放水量(ℓ)	338	382	133	138	0

※「活動時間」は、再先着隊現着時刻から最終隊引き揚げ時刻までの、消防隊現場滞在時間とする。
(調査隊、救急隊の滞在時間を除く。)

火災における先着隊現場到着所要時間

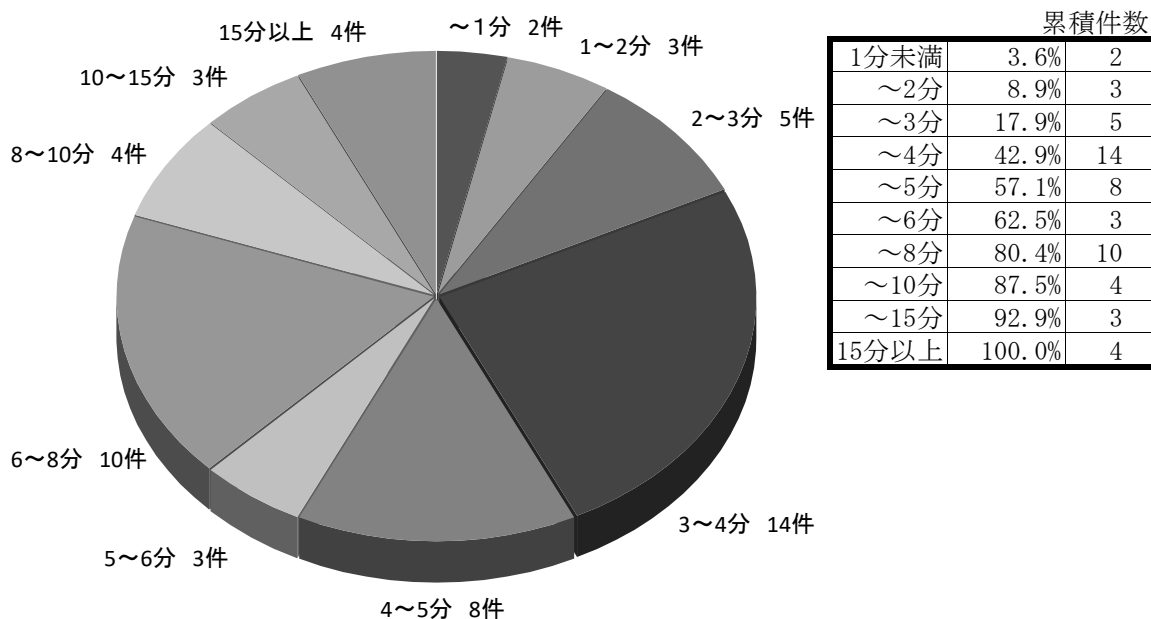
【年】

時間 区分	合計	1分 未満	1分～ 2分 未満	2分～ 3分 未満	3分～ 4分 未満	4分～ 5分 未満	5分～ 6分 未満	6分～ 8分 未満	8分～ 10分 未満	10分～ 15分 未満	15分 以上	事後 聞知
火災(件)	56	2	3	5	14	8	3	10	4	3	4	0

※ 事後聞知による出動は合計から除く。

火災における先着隊現場到着平均所要時間 5分42秒

火災における現場到着所要時間(全隊平均) 9分25秒



火災（警戒・その他の災害を含む）消火水使用状況

【年】

区分	使用量	合計	1千	1千～	3千～	5千～	1万～	1万～	3万～	5万～	10万～	20万
			リットル 未満	3千 リットル 未満	5千 リットル 未満	1万 リットル 未満	3万 リットル 未満	5万 リットル 未満	10万 リットル 未満	20万 リットル 未満	20万 リットル 以上	
火災 (件)	全 焼	16	1	1	1	0	3	2	5	1	2	
	半 焼	8	2	1	0	2	2	1	0	0	0	
	部 分 焼	10	5	3	0	1	1	0	0	0	0	
	ぼ や	10	8	2	0	0	0	0	0	0	0	
	車 両	6	5	1	0	0	0	0	0	0	0	
	林 野	0	0	0	0	0	0	0	0	0	0	
	そ の 他	3	1	1	1	0	0	0	0	0	0	
合 計		53	22	9	2	3	6	3	5	1	2	
累 積 比 (%)			41.5%	58.5%	62.3%	67.9%	79.2%	84.9%	94.3%	96.2%	100.0%	

年度別消防水利設置状況（旭川市内のみ）

（単位：基）

年 度	水利別	合 計	水道消火栓		防火水槽	
			消防予算	開発行為等	消防予算	開発行為等
平成 26 年度		2	2	0	0	0
平成 27 年度		2	2	0	0	0
平成 28 年度		2	1	1	0	0
平成 29 年度		4	2	2	0	0
平成 30 年度		12	2	9	0	1

地域別消防水利施設状況（旭川市内のみ）

（単位：基） 【H31. 3. 31】

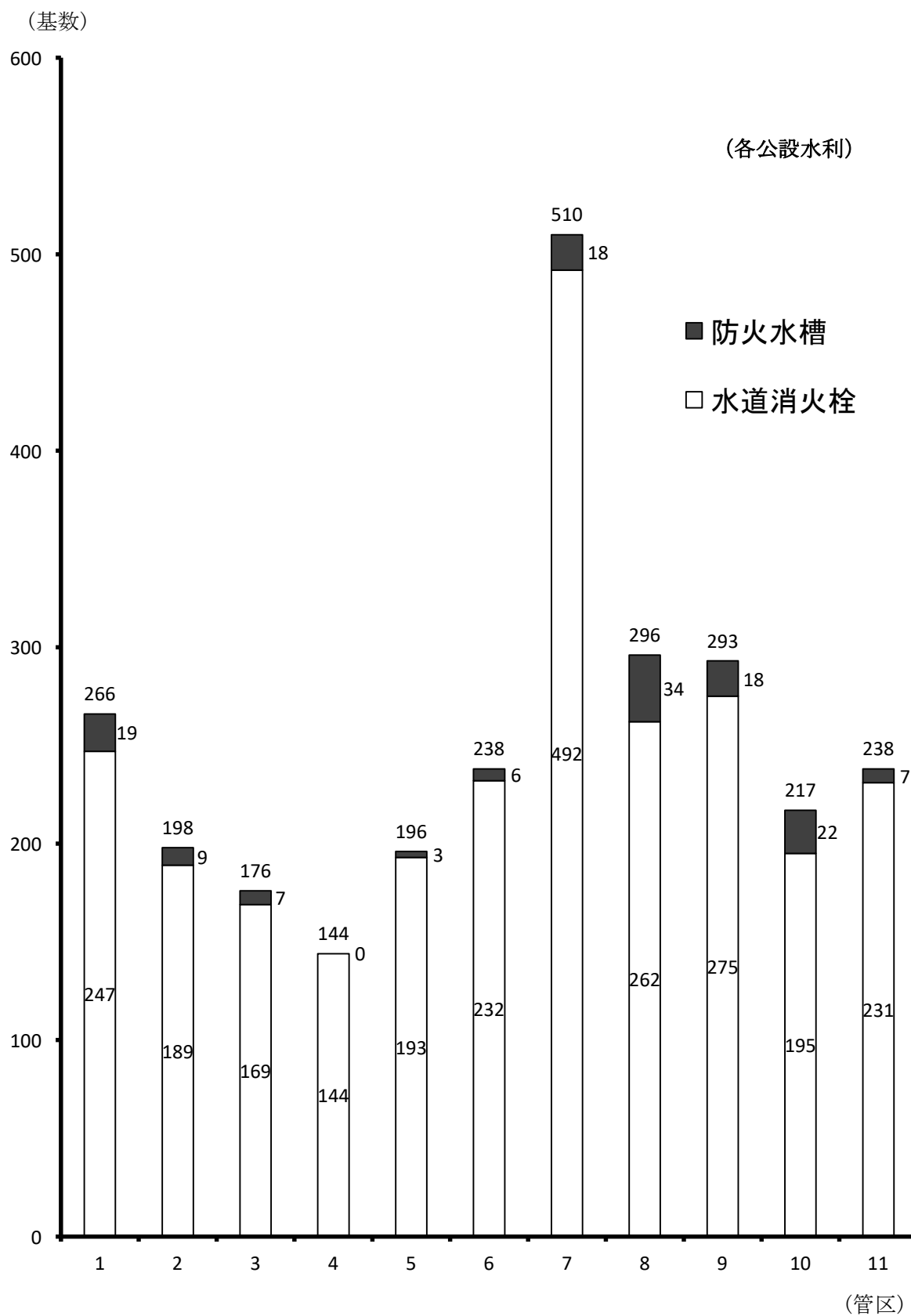
地域別	区 域	水利別現有数				
		合 計	水道消火栓		防火水槽	
			公 設	私 設	公 設	私 設
合 計		2,756	2,555	86	95	20
市 街 地		2,723	2,531	86	86	20
準 市 街 地		33	24	0	9	0
そ の 他 の 地 域		156	74	28	48	6
現 有 数		2,912	2,629	114	143	26

管区別消防水利施設状況（総数）

（単位：基） 【H31. 3. 31】

水利別	管区別	合 計		水 道 消 火 栓		防 火 水 槽	
		公 設	私 設	公 設	私 設	公 設	私 設
合 計		2,947	140	2,727	114	220	26
南 消 防 署	1	266	0	247	0	19	0
	2	198	1	189	0	9	1
	3	176	2	169	0	7	2
	4	144	0	144	0	0	0
	8	296	10	262	0	34	10
	10	217	0	195	0	22	0
	11	238	3	231	0	7	3
小 計		1,535	16	1,437	0	98	16
北 消 防 署	5	196	87	193	84	3	3
	6	238	32	232	29	6	3
	7	510	4	492	1	18	3
	9	293	1	275	0	18	1
小 計		1,237	124	1,192	114	45	10
上 川 署		71	0	38	0	33	0
鷹 栖 署		104	0	60	0	44	0

地域別消防水利施設状況（旭川市内のみ）



消防車両の現勢及び配置

(単位：台) 【平成31.4.1】

車両種別		合計	水	は	化	救	大	原	指	救	査	連	救	輸	破	災
署(所)別			槽	し	学	助	型	因	揮	急	察	絡	援	送	壊	害
		付	ご	車	工	水	調	隊	車	車	車	車	車	車	工	支
		ポン	車	車	作	槽	査	車	車	車	車	車	車	車	作	援
		プ	車	車	車	車	車	車	車	車	車	車	車	車	車	車
		車	車	車	車	車	車	車	車	車	車	車	車	車	車	車
合計		72	17	3	2	2	2	1	5	17	9	7	1	3	1	2
本部	小計	21	0	0	0	0	0	0	1	3	7	7	1	1	0	1
	総務課	3	0	0	0	0	0	0	0	0	0	2	1	0	0	0
	予防指導課	5	0	0	0	0	0	0	0	0	2	3	0	0	0	0
	警防課	7	0	0	0	0	0	0	1	3	1	0	0	1	0	1
	指令課	2	0	0	0	0	0	0	0	0	2	0	0	0	0	0
	市民安心課	4	0	0	0	0	0	0	0	0	2	2	0	0	0	0
南消防署	小計	24	9	1	1	1	0	1	1	7	1	0	0	1	1	0
	調査担当	1	0	0	0	0	0	1	0	0	0	0	0	0	0	0
	消防担当	5	3	0	1	0	0	0	0	0	0	0	0	1	0	0
	救助担当	3	0	1	0	1	0	0	0	0	0	0	0	0	1	0
	救急担当	1	0	0	0	0	0	0	0	1	0	0	0	0	0	0
	庶務担当	2	0	0	0	0	0	0	1	0	1	0	0	0	0	0
	忠和出張所	2	1	0	0	0	0	0	0	1	0	0	0	0	0	0
	東出張所	2	1	0	0	0	0	0	0	1	0	0	0	0	0	0
	豊岡出張所	2	1	0	0	0	0	0	0	1	0	0	0	0	0	0
	神楽出張所	2	1	0	0	0	0	0	0	1	0	0	0	0	0	0
	東旭川出張所	2	1	0	0	0	0	0	0	1	0	0	0	0	0	0
	東光出張所	2	1	0	0	0	0	0	0	1	0	0	0	0	0	0
北消防署	小計	16	5	1	1	1	1	0	1	4	1	0	0	0	0	1
	消防担当	3	2	0	1	0	0	0	0	0	0	0	0	0	0	0
	救助担当	3	0	1	0	1	1	0	0	0	0	0	0	0	0	0
	救急担当	1	0	0	0	0	0	0	0	1	0	0	0	0	0	0
	庶務担当	3	0	0	0	0	0	0	1	0	1	0	0	0	0	1
	新旭川出張所	2	1	0	0	0	0	0	0	1	0	0	0	0	0	0
	春光出張所	2	1	0	0	0	0	0	0	1	0	0	0	0	0	0
永山出張所	2	1	0	0	0	0	0	0	1	0	0	0	0	0	0	
上川消防署	小計	8	2	1	0	0	1	0	1	2	0	0	0	1	0	0
	上川消防署	5	1	0	0	0	1	0	1	1	0	0	0	1	0	0
	層雲峡出張所	3	1	1	0	0	0	0	0	1	0	0	0	0	0	0
鷹栖消防署	3	1	0	0	0	0	0	1	1	0	0	0	0	0	0	

消防車両の車歴表

(単位：台) 【平成31.4.1】

種別 経過年数	合計	水槽付ポンプ車	はしご車	化学車	救助工作車	大型水槽車	原因調査車	指揮隊車	救急車	査察車	連絡車	救援車	輸送車	破壊工事車	災害支援車
		合計	72	17	3	2	2	2	1	5	17	9	7	1	3
0～1未満	3	0	0	0	1	0	0	0	2	0	0	0	0	0	0
1～2未満	4	0	0	1	0	0	0	1	2	0	0	0	0	0	0
2～3未満	3	2	0	0	0	0	0	0	1	0	0	0	0	0	0
3～4未満	6	1	0	1	0	0	0	2	1	1	0	0	0	0	0
4～5未満	2	0	1	0	0	0	0	0	1	0	0	0	0	0	0
5～6未満	8	1	0	0	0	1	0	1	3	1	1	0	0	0	0
6～7未満	6	1	0	0	0	0	0	0	3	0	0	0	1	0	1
7～8未満	2	0	1	0	0	0	1	0	0	0	0	0	0	0	0
8～9未満	4	1	0	0	0	0	0	0	2	0	0	0	0	0	1
9～10未満	5	1	0	0	0	0	0	0	2	2	0	0	0	0	0
10～11未満	2	0	0	0	1	0	0	0	0	1	0	0	0	0	0
11～12未満	2	1	0	0	0	1	0	0	0	0	0	0	0	0	0
12～13未満	2	1	0	0	0	0	0	0	0	0	1	0	0	0	0
13～14未満	3	1	0	0	0	0	0	0	0	2	0	0	0	0	0
14～15未満	3	1	0	0	0	0	0	0	0	0	2	0	0	0	0
15～16未満	3	1	0	0	0	0	0	0	0	1	0	0	0	1	0
16～17未満	2	0	0	0	0	0	0	1	0	0	1	0	0	0	0
17～18未満	1	0	0	0	0	0	0	0	0	1	0	0	0	0	0
18年以上	11	5	1	0	0	0	0	0	0	0	2	1	2	0	0
平均年数	年 月	12 年 3 か 月	10 年 2 か 月	2 年 1 か 月	5 年 0 か 月	8 年 0 か 月	7 年 0 か 月	5 年 9 か 月	4 年 8 か 月	10 年 10 か 月	15 年 0 か 月	24 年 5 か 月	17 年 4 か 月	15 年 3 か 月	7 年 2 か 月

消火薬剤及び消防用ホースの保有状況

【平成31. 4. 1】

種別 配置先	消火薬剤等 (リットル)			消防用ホース(本)		
	合成 界面活性剤	水成膜	中和剤	合計	1級	2級
合計	3,688	4,710	543	1,927	1,411	516
本 小 計	960	1,360	480	0	0	0
部 警 防 課	960	1,360	480	0	0	0
南 小 計	727	2,350	32	1,016	714	302
消 防 担 当	211	1,780	0	323	240	83
忠 和 出 張 所	40	90	0	114	52	62
消 東 出 張 所	130	100	10	110	77	33
豊 岡 出 張 所	0	100	18	106	89	17
防 神 楽 出 張 所	148	100	0	115	91	24
東 旭 川 出 張 所	120	80	0	108	59	49
署 東 光 出 張 所	78	100	4	110	76	34
西 神 楽 分 遣 所	0	0	0	30	30	0
北 小 計	283	900	31	675	484	191
消 防 担 当	210	540	16	285	183	102
新 旭 川 出 張 所	50	100	0	113	67	46
春 光 出 張 所	10	200	0	109	94	15
防 永 山 出 張 所	13	60	15	108	80	28
署 近 文 分 遣 所	0	0	0	30	30	0
東 鷹 栖 分 遣 所	0	0	0	30	30	0
上 小 計	1,010	100	0	143	120	23
消 上 川 消 防 署	480	0	0	74	57	17
層 雲 峽 出 張 所	530	100	0	69	63	6
鷹 栖 消 防 署	708	0	0	93	93	0

※ 消防用ホース 1級—購入後10年以下
2級—購入後10年を超え15年以下

4 予 防

項及び管区別建築同意数並びにその工事種別数（指定防火対象物）

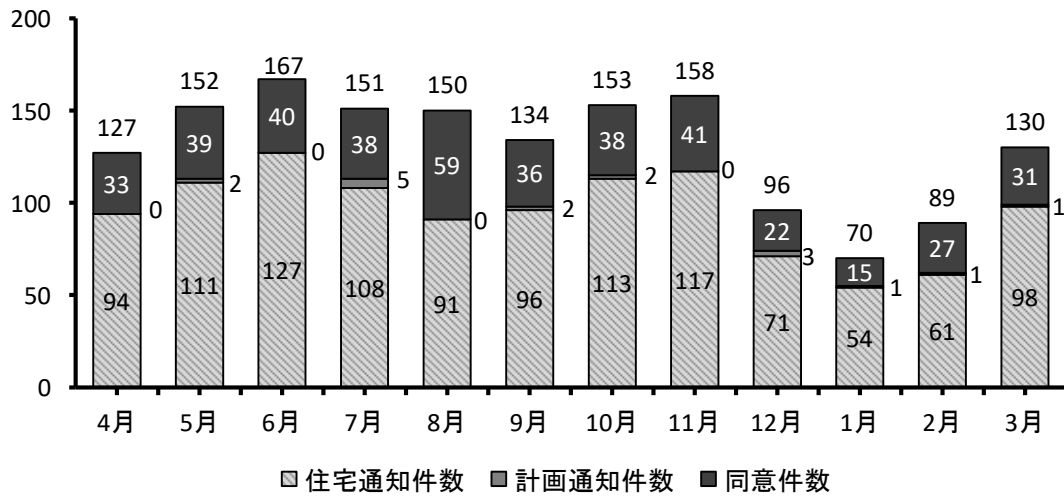
（単位：件） 【年】

項 別	管 区														工 事 種 別						計 画 変 更	件 数 合 計				
	1	2	3	4	5	6	7	8	9	10	11	12	13	14	新 増	用 模	修 移	改								
1	(イ)																								0	
	(ロ)																									0
2	(イ)																									0
	(ロ)																									0
	(ハ)																									0
	(ニ)																									0
3	(イ)																									0
	(ロ)		2														1	1								2
4		1	2	3	2	1	2	2	2		2				1	18									2	20
5	(イ)		3			2			1							2	4								2	8
	(ロ)	2	5	10	11	4	11	7	10	1	1	11	1			73	1								15	89
6	(イ)		1				2				1					4									4	8
	(ロ)	2		1	1	3	1	3	1	2					1	14	1								2	17
	(ハ)	2	1	2		1		1	1		1	2			1	9	2	1							6	18
	(ニ)																									
7																										0
8																										0
9	(イ)																									0
	(ロ)																									0
10																										0
11								1	1							1	1								1	3
12	(イ)						1		3						1	4	1								2	7
	(ロ)																									0
13	(イ)					1			1							2									1	3
	(ロ)																									0
14		1		1		1	1	1		2			1		1	9									1	10
15		1	1			1	1	2	4	1	4	1		1		13	4								5	22
16	(イ)		2			1	1	3				1	1			6	3									9
	(ロ)		1	1		2	1						2			6	1								2	9
17																										0
合 計		8	17	17	15	15	20	22	19	14	6	18	5	1	5	162	9	11	0	0	0	0	0	0	43	225

※ 新～新築 増～増築 用～用途変更 模～模様替 修～修繕 移～移転 改～改築

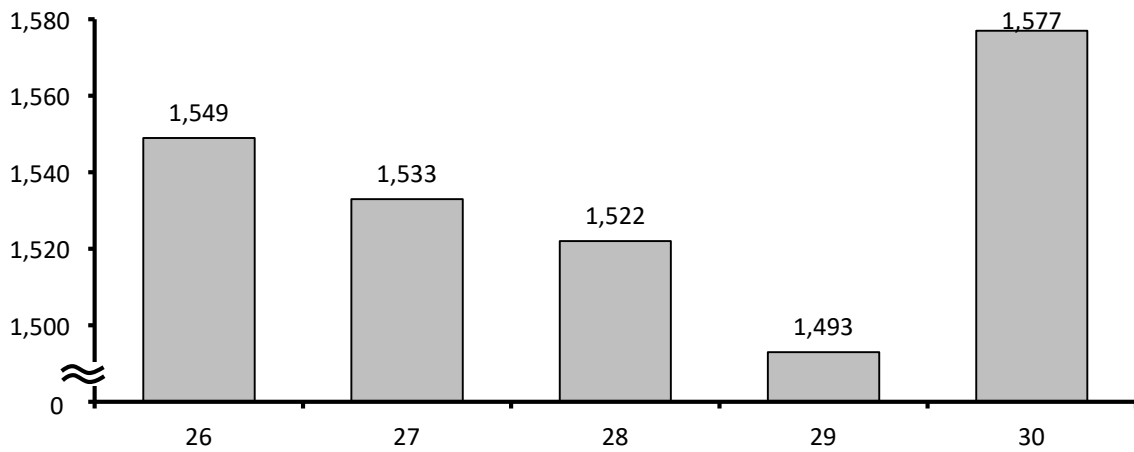
月別同意・通知件数

【年度】



過去5年間の建築同意・通知件数

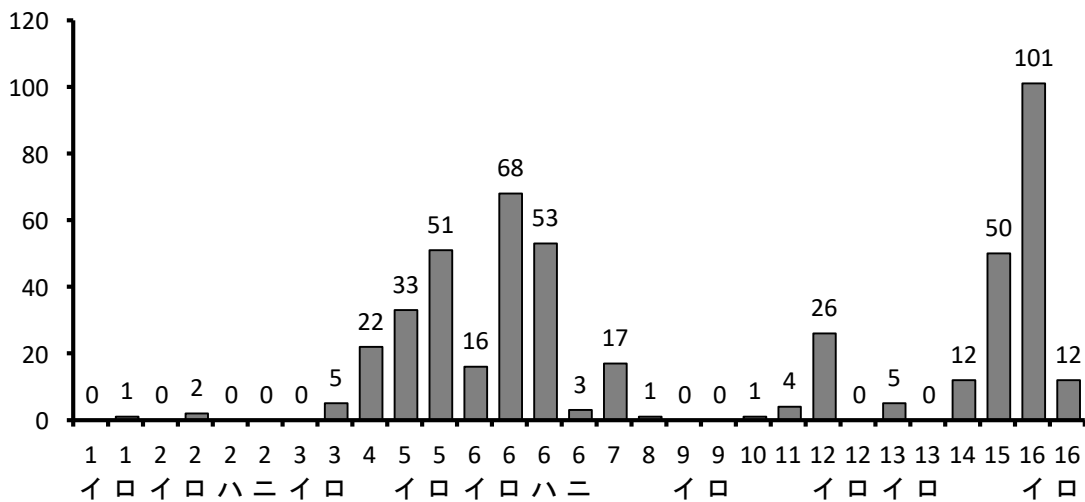
【年度】



項別完成検査数

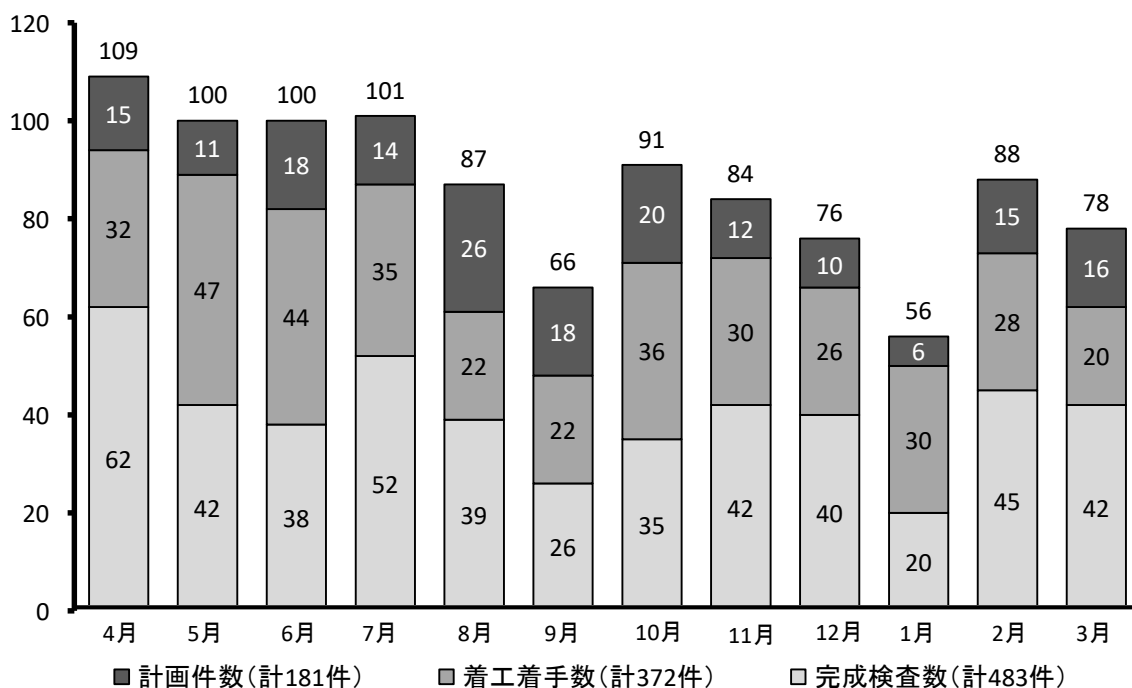
【年度】

合計 483件



計画 ・ 着工着手 ・ 完成検査実施数

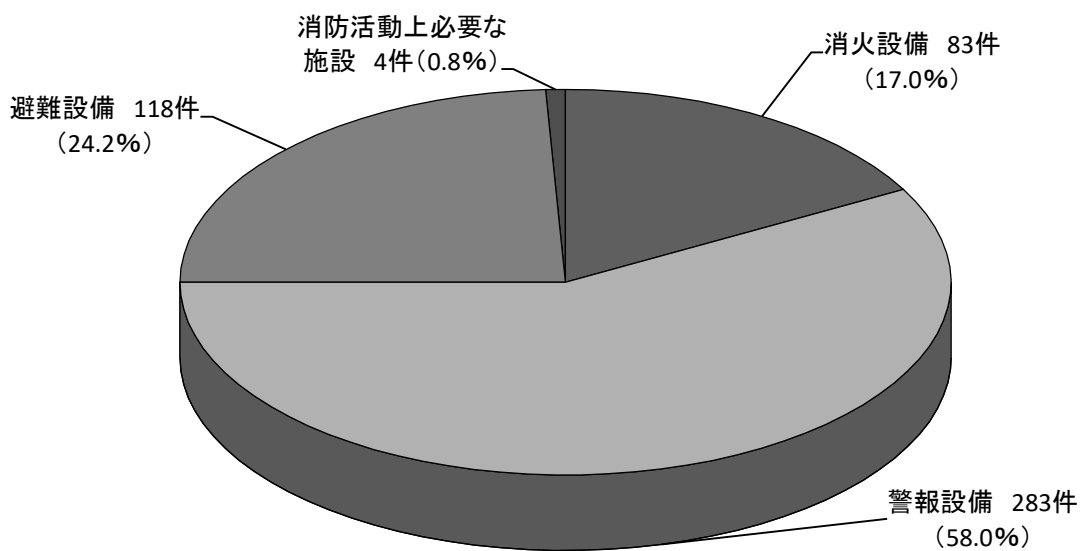
【年度】



設備区分別着工着手件数

【年度】

合計 488件



中高層建築物棟数調

(単位：棟) 【平成31.3.31】

管轄	区分	合計	4階未満 で31m超	4階	5階	6階	7階	8階	9階	10階	11階	12階	14階	15階	17階
合計		1,279	13	574	233	117	96	63	70	47	46	8	2	8	2
南 消 防 署	小計	942	11	366	168	95	82	58	60	42	41	8	2	7	2
	忠和出張所	43	0	22	18	2	0	1	0	0	0	0	0	0	0
	南消防署	507	10	140	65	66	63	45	48	31	25	8	1	3	2
	東出張所	204	0	91	40	20	10	10	9	8	11	0	1	4	0
	豊岡出張所	62	0	38	12	4	4	0	1	1	2	0	0	0	0
	神楽出張所	97	1	64	25	1	1	2	0	1	2	0	0	0	0
	東旭川出張所	6	0	1	4	0	1	0	0	0	0	0	0	0	0
	東光出張所	23	0	10	4	2	3	0	2	1	1	0	0	0	0
北 消 防 署	小計	311	0	198	60	17	12	5	9	4	5	0	0	1	0
	新旭川出張所	56	0	35	7	6	4	3	1	0	0	0	0	0	0
	北消防署	138	0	85	30	5	5	2	5	2	3	0	0	1	0
	春光出張所	81	0	57	18	2	1	0	2	1	0	0	0	0	0
永山出張所	36	0	21	5	4	2	0	1	1	2	0	0	0	0	
上川 消 防 署	小計	21	1	7	4	5	2	0	1	1	0	0	0	0	0
	上川消防署	0	0	0	0	0	0	0	0	0	0	0	0	0	0
	層雲峡出張所	21	1	7	4	5	2	0	1	1	0	0	0	0	0
鷹 栖 消 防 署	5	1	3	1	0	0	0	0	0	0	0	0	0	0	

指定防火対象物査察件数

【年度】

項 別	内 容	対 象 物 数	査 察 件 数
合 計		13,967	2,338
1	(イ)	6	5
	(ロ)	104	16
2	(イ)	0	0
	(ロ)	26	11
	(ハ)	0	0
	(ニ)	7	2
3	(イ)	0	0
	(ロ)	240	41
4		516	125
5	(イ)	113	66
	(ロ)	5,259	528
6	(イ)	250	52
	(ロ)	298	113
	(ハ)	409	146
	(ニ)	40	12
7		240	29
8		17	4
9	(イ)	1	1
	(ロ)	16	6
10		3	1
11		192	42
12	(イ)	1,280	280
	(ロ)	0	0
13	(イ)	208	15
	(ロ)	4	1
14		1,355	207
15		1,194	237
16	(イ)	751	188
	(ロ)	1,434	209
17		4	1

指定防火対象物の消防用設備等設置状況

【平成31. 3. 31】

設置区分 設備区分	要設置数	完置(%)	未設置及び部分 (%)	特例等適用 (%)
--------------	------	-------	----------------	--------------

(消火設備)

消火器	12,386	11,657(94.1)	213(1.7)	516(4.2)
屋内消火栓設備	956	704(73.6)	26(2.7)	226(23.7)
スプリンクラー設備	468	455(97.2)	0(0)	13(2.8)
屋外消火栓設備	41	28(68.3)	2(4.9)	11(26.8)
動力消防ポンプ設備	291	140(48.1)	5(1.7)	146(50.2)
水噴霧等消火設備	243	227(93.4)	4(1.6)	12(5.0)

(警報設備)

自動火災報知設備	4,947	4,193(84.8)	99(2.0)	655(13.2)
漏電火災警報器	1,013	971(95.8)	28(2.8)	14(1.4)
非常警報設備	1,184	1,139(96.2)	9(0.8)	36(3.0)
ガス漏れ火災警報設備	27	27(100.0)	0(0)	0(0)

(避難設備)

避難器具	1,047	924(88.2)	26(2.5)	97(9.3)
誘導灯	4,178	3,372(80.7)	56(1.3)	750(18.0)

(消火活動上必要な施設等)

排煙設備	27	26(96.3)	0(0)	1(3.7)
連結送水管	358	352(98.3)	1(0.3)	5(1.4)
連結散水設備	22	17(77.3)	0(0)	5(22.7)
非常コンセント設備	64	64(100.0)	0(0)	0(0)
消防用水	47	37(78.7)	0(0)	10(21.3)

※ () 内は、要設置数に対する各区分の割合である。

危険物施設等査察件数

【年度】

施設区分		内 容		施 設 数	査 察 件 数		
合 計				14,394	3,155		
製 造 所				3	0		
貯 蔵 所	小 計				1,342	403	
	貯	屋 内				98	8
		屋 外 タ ン ク				67	15
		屋 内 タ ン ク				78	11
		地 下 タ ン ク				545	76
	簡 易 タ ン ク				2	0	
	所	移 動 タ ン ク				535	289
		屋 外				17	4
取 扱 所	小 計				407	90	
	給 油				180	46	
	販 売				5	0	
	一 般				222	44	
条 例	小 計				12,642	2,662	
	少 量 危 険 物				12,382	2,608	
	指 定 可 燃 物				260	54	

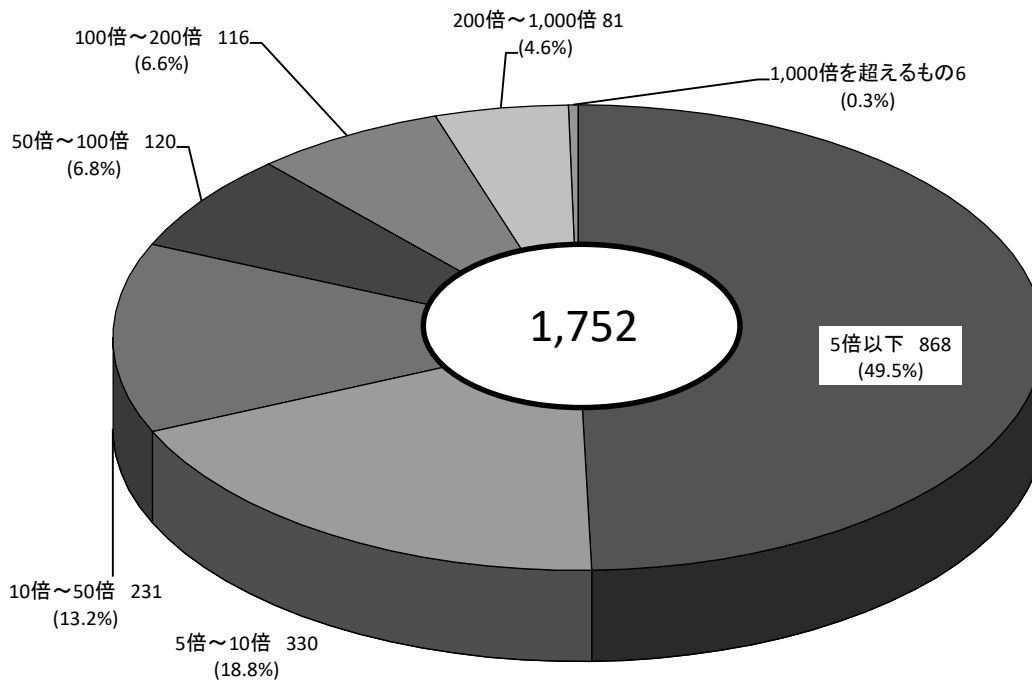
危険物施設の推移

(単位：施設)

施設別		年 度	26	27	28	29	30
合 計			1,846	1,841	1,780	1,749	1,752
製 造 所			3	3	3	3	3
貯 蔵 所	屋 内		100	100	98	98	98
	屋 外 タ ン ク		68	74	73	68	67
	屋 内 タ ン ク		81	80	78	78	78
	地 下 タ ン ク		601	587	570	559	545
	簡 易 タ ン ク		2	2	2	2	2
	移 動 タ ン ク		543	553	521	513	535
	屋 外		16	18	17	17	17
取 扱 所	給 油		186	183	182	180	180
	販 売		5	5	5	5	5
	一 般		241	236	231	226	222
	移 送		0	0	0	0	0

危険物施設の規模別構成比（指定数量による）

(単位：施設) 【平成31.3.31】



危険物貯蔵取扱状況

【平成31.3.31】

区分 製造所等		第1類 (kg)	第2類 (kg)	第3類 (kg)	第4類					第5類 (kg)	第6類 (kg)
					第1 石油類	第2 石油類	第3 石油類	第4 石油類	その他		
					(kl)	(kl)	(kl)	(kl)	(kl)		
合 計		51,400	1,830	0	7,279	28,987	12,104	1,337	1,426	0	120,363
製 造 所		0	0	0	0	6	3	0	36	0	0
貯 蔵 所	屋 内	51,150	850	0	460	516	372	497	24	0	500
	屋外タンク	0	0	0	200	5,540	2,787	40	1,187	0	110,800
	屋内タンク	0	0	0	402	39	642	0	0	0	0
	地下タンク	0	0	0	548	8,948	5,000	70	15	0	0
	簡易タンク	0	0	0	2	0	0	0	0	0	0
	移動タンク	0	0	0	1,544	5,568	1,371	12	4	0	0
	屋 外	0	0	0	4	399	255	401	0	0	0
取 扱 所	給 油	0	0	0	3,608	4,773	137	0	0	0	0
	販 売	0	800	0	11	7	0	0	5	0	0
	移 送	0	0	0	0	0	0	0	0	0	0
	一 般	250	180	0	500	3,191	1,537	317	155	0	9,063

5 消 防 団

分団別災害等出動状況

【年】

分団別		月 別	合 計	1月	2月	3月	4月	5月	6月	7月	8月	9月	10月	11月	12月
1分団	火災等	回数	9	0	2	0	2	1	0	2	0	0	1	1	0
		人数	93	0	18	0	22	13	0	22	0	0	8	10	0
	水防	回数	0	0	0	0	0	0	0	0	0	0	0	0	0
		人数	0	0	0	0	0	0	0	0	0	0	0	0	0
	合計	回数	9	0	2	0	2	1	0	2	0	0	1	1	0
		人数	93	0	18	0	22	13	0	22	0	0	8	10	0
2分団	火災等	回数	11	1	2	1	2	1	0	2	1	0	1	0	0
		人数	118	12	22	2	21	16	0	21	16	0	8	0	0
	水防	回数	0	0	0	0	0	0	0	0	0	0	0	0	0
		人数	0	0	0	0	0	0	0	0	0	0	0	0	0
	合計	回数	11	1	2	1	2	1	0	2	1	0	1	0	0
		人数	118	12	22	2	21	16	0	21	16	0	8	0	0
3分団	火災等	回数	5	0	2	0	0	1	1	0	0	0	1	0	0
		人数	42	0	18	0	0	8	11	0	0	0	5	0	0
	水防	回数	0	0	0	0	0	0	0	0	0	0	0	0	0
		人数	0	0	0	0	0	0	0	0	0	0	0	0	0
	合計	回数	5	0	2	0	0	1	1	0	0	0	1	0	0
		人数	42	0	18	0	0	8	11	0	0	0	5	0	0
4分団	火災等	回数	6	1	0	0	1	1	0	0	0	1	1	1	0
		人数	45	10	0	0	6	7	0	0	0	10	5	7	0
	水防	回数	0	0	0	0	0	0	0	0	0	0	0	0	0
		人数	0	0	0	0	0	0	0	0	0	0	0	0	0
	合計	回数	6	1	0	0	1	1	0	0	0	1	1	1	0
		人数	45	10	0	0	6	7	0	0	0	10	5	7	0
5分団	火災等	回数	4	0	0	1	0	1	1	1	0	0	0	0	0
		人数	77	0	0	18	0	20	19	20	0	0	0	0	0
	水防	回数	1	0	0	0	0	0	0	1	0	0	0	0	0
		人数	7	0	0	0	0	0	0	7	0	0	0	0	0
	合計	回数	5	0	0	1	0	1	1	2	0	0	0	0	0
		人数	84	0	0	18	0	20	19	27	0	0	0	0	0
6分団	火災等	回数	7	1	0	1	0	0	2	1	0	0	0	0	2
		人数	67	11	0	10	0	0	22	8	0	0	0	0	16
	水防	回数	1	0	0	0	0	0	0	1	0	0	0	0	0
		人数	10	0	0	0	0	0	0	10	0	0	0	0	0
	合計	回数	8	1	0	1	0	0	2	2	0	0	0	0	2
		人数	77	11	0	10	0	0	22	18	0	0	0	0	16
7分団	火災等	回数	2	0	0	0	0	0	1	0	0	0	0	0	1
		人数	16	0	0	0	0	0	7	0	0	0	0	0	9
	水防	回数	1	0	0	0	0	0	0	1	0	0	0	0	0
		人数	10	0	0	0	0	0	0	10	0	0	0	0	0
	合計	回数	3	0	0	0	0	0	1	1	0	0	0	0	1
		人数	26	0	0	0	0	0	7	10	0	0	0	0	9
8分団	火災等	回数	5	0	0	1	0	1	1	1	0	0	0	0	1
		人数	52	0	0	9	0	12	17	7	0	0	0	0	7
	水防	回数	5	0	0	0	0	0	0	5	0	0	0	0	0
		人数	15	0	0	0	0	0	0	15	0	0	0	0	0
	合計	回数	10	0	0	1	0	1	1	6	0	0	0	0	1
		人数	67	0	0	9	0	12	17	22	0	0	0	0	7
9分団	火災等	回数	2	0	0	1	0	1	0	0	0	0	0	0	0
		人数	5	0	0	2	0	3	0	0	0	0	0	0	0
	水防	回数	2	0	0	0	0	0	0	2	0	0	0	0	0
		人数	8	0	0	0	0	0	0	8	0	0	0	0	0
	合計	回数	4	0	0	1	0	1	0	2	0	0	0	0	0
		人数	13	0	0	2	0	3	0	8	0	0	0	0	0
10分団	火災等	回数	0	0	0	0	0	0	0	0	0	0	0	0	0
		人数	0	0	0	0	0	0	0	0	0	0	0	0	0
	水防	回数	7	0	0	2	0	0	0	5	0	0	0	0	0
		人数	82	0	0	18	0	0	0	64	0	0	0	0	0
	合計	回数	7	0	0	2	0	0	0	5	0	0	0	0	0
		人数	82	0	0	18	0	0	0	64	0	0	0	0	0
11分団	火災等	回数	2	0	0	0	0	0	0	1	1	0	0	0	0
		人数	10	0	0	0	0	0	0	5	5	0	0	0	0
	水防	回数	4	0	0	1	0	0	0	3	0	0	0	0	0
		人数	51	0	0	13	0	0	0	38	0	0	0	0	0
	合計	回数	6	0	0	1	0	0	0	4	1	0	0	0	0
		人数	61	0	0	13	0	0	0	43	5	0	0	0	0
12分団	火災等	回数	7	1	0	0	1	1	0	0	0	1	0	1	2
		人数	59	11	0	0	12	9	0	0	0	9	0	8	10
	水防	回数	0	0	0	0	0	0	0	0	0	0	0	0	0
		人数	0	0	0	0	0	0	0	0	0	0	0	0	0
	合計	回数	7	1	0	0	1	1	0	0	0	1	0	1	2
		人数	59	11	0	0	12	9	0	0	0	9	0	8	10

分団別		月別	合計	1月	2月	3月	4月	5月	6月	7月	8月	9月	10月	11月	12月
13分団	火災等	回数	3	0	0	0	0	1	0	1	0	1	0	0	0
		人数	36	0	0	0	0	15	0	5	0	16	0	0	0
	水防	回数	1	0	0	0	0	0	0	0	1	0	0	0	0
		人数	5	0	0	0	0	0	0	0	5	0	0	0	0
合計	回数	4	0	0	0	0	0	1	0	2	0	1	0	0	
	人数	41	0	0	0	0	0	15	0	10	0	16	0	0	
14分団	火災等	回数	3	0	1	0	0	1	0	0	0	1	0	0	0
		人数	34	0	5	0	0	13	0	0	0	16	0	0	0
	水防	回数	1	0	0	0	0	0	0	1	0	0	0	0	0
		人数	13	0	0	0	0	0	0	13	0	0	0	0	0
合計	回数	4	0	1	0	0	1	0	1	0	1	0	0	0	
	人数	47	0	5	0	0	13	0	13	0	16	0	0	0	
15分団	火災等	回数	3	0	0	1	0	1	0	0	0	1	0	0	0
		人数	52	0	0	5	0	25	0	0	0	22	0	0	0
	水防	回数	3	0	0	1	0	0	0	2	0	0	0	0	0
		人数	52	0	0	20	0	0	0	32	0	0	0	0	0
合計	回数	6	0	0	2	0	1	0	2	0	1	0	0	0	
	人数	104	0	0	25	0	25	0	32	0	22	0	0	0	
16分団	火災等	回数	11	2	1	0	1	0	3	0	0	3	0	1	0
		人数	122	28	10	0	8	0	34	0	0	32	0	10	0
	水防	回数	1	0	0	0	0	0	0	1	0	0	0	0	0
		人数	6	0	0	0	0	0	0	6	0	0	0	0	0
合計	回数	12	2	1	0	1	0	3	1	0	3	0	1	0	
	人数	128	28	10	0	8	0	34	6	0	32	0	10	0	
17分団	火災等	回数	6	1	1	0	0	0	0	0	1	2	0	1	0
		人数	63	14	11	0	0	0	0	0	1	28	0	9	0
	水防	回数	1	0	0	0	0	0	0	1	0	0	0	0	0
		人数	14	0	0	0	0	0	0	14	0	0	0	0	0
合計	回数	7	1	1	0	0	0	0	1	1	2	0	1	0	
	人数	77	14	11	0	0	0	0	14	1	28	0	9	0	
18分団	火災等	回数	6	1	1	2	1	0	0	0	0	0	0	0	1
		人数	34	5	5	10	11	0	0	0	0	0	0	0	3
	水防	回数	3	0	0	0	0	0	0	3	0	0	0	0	0
		人数	26	0	0	0	0	0	0	26	0	0	0	0	0
合計	回数	9	1	1	2	1	0	0	3	0	0	0	0	1	
	人数	60	5	5	10	11	0	0	26	0	0	0	0	3	
19分団	火災等	回数	2	0	0	0	1	0	0	0	0	1	0	0	0
		人数	10	0	0	0	5	0	0	0	0	5	0	0	0
	水防	回数	2	0	0	0	0	0	0	2	0	0	0	0	0
		人数	12	0	0	0	0	0	0	12	0	0	0	0	0
合計	回数	4	0	0	0	1	0	0	2	0	1	0	0	0	
	人数	22	0	0	0	5	0	0	12	0	5	0	0	0	
20分団	火災等	回数	0	0	0	0	0	0	0	0	0	0	0	0	0
		人数	0	0	0	0	0	0	0	0	0	0	0	0	0
	水防	回数	1	0	0	0	0	0	0	1	0	0	0	0	0
		人数	11	0	0	0	0	0	0	11	0	0	0	0	0
合計	回数	1	0	0	0	0	0	0	1	0	0	0	0	0	
	人数	11	0	0	0	0	0	0	11	0	0	0	0	0	
21分団	火災等	回数	0	0	0	0	0	0	0	0	0	0	0	0	0
		人数	0	0	0	0	0	0	0	0	0	0	0	0	0
	水防	回数	2	0	0	0	0	0	0	2	0	0	0	0	0
		人数	14	0	0	0	0	0	0	14	0	0	0	0	0
合計	回数	2	0	0	0	0	0	0	2	0	0	0	0	0	
	人数	14	0	0	0	0	0	0	14	0	0	0	0	0	
22分団	火災等	回数	4	1	1	0	0	0	1	0	0	0	1	0	0
		人数	44	10	12	0	0	0	12	0	0	0	10	0	0
	水防	回数	0	0	0	0	0	0	0	0	0	0	0	0	0
		人数	0	0	0	0	0	0	0	0	0	0	0	0	0
合計	回数	4	1	1	0	0	0	1	0	0	0	1	0	0	
	人数	44	10	12	0	0	0	12	0	0	0	10	0	0	
23分団	火災等	回数	4	0	1	0	0	0	0	1	1	0	1	0	0
		人数	29	0	5	0	0	0	0	10	9	0	5	0	0
	水防	回数	0	0	0	0	0	0	0	0	0	0	0	0	0
		人数	0	0	0	0	0	0	0	0	0	0	0	0	0
合計	回数	4	0	1	0	0	0	0	1	1	0	1	0	0	
	人数	29	0	5	0	0	0	0	10	9	0	5	0	0	
24分団	火災等	回数	1	0	1	0	0	0	0	0	0	0	0	0	0
		人数	2	0	2	0	0	0	0	0	0	0	0	0	0
	水防	回数	0	0	0	0	0	0	0	0	0	0	0	0	0
		人数	0	0	0	0	0	0	0	0	0	0	0	0	0
合計	回数	1	0	1	0	0	0	0	0	0	0	0	0	0	
	人数	2	0	2	0	0	0	0	0	0	0	0	0	0	

分団別		月別	合計	1月	2月	3月	4月	5月	6月	7月	8月	9月	10月	11月	12月
25分団	火災等	回数	1	0	0	0	0	0	0	0	0	0	0	1	0
		人数	5	0	0	0	0	0	0	0	0	0	0	5	0
	水防	回数	0	0	0	0	0	0	0	0	0	0	0	0	0
		人数	0	0	0	0	0	0	0	0	0	0	0	0	0
合計	回数	1	0	0	0	0	0	0	0	0	0	0	0	1	0
	人数	5	0	0	0	0	0	0	0	0	0	0	0	5	0
26分団	火災等	回数	1	0	0	0	0	0	0	0	0	1	0	0	0
		人数	4	0	0	0	0	0	0	0	0	4	0	0	0
	水防	回数	0	0	0	0	0	0	0	0	0	0	0	0	0
		人数	0	0	0	0	0	0	0	0	0	0	0	0	0
合計	回数	1	0	0	0	0	0	0	0	0	1	0	0	0	
	人数	4	0	0	0	0	0	0	0	0	4	0	0	0	
27分団	火災等	回数	1	0	0	0	0	0	0	0	0	1	0	0	0
		人数	12	0	0	0	0	0	0	0	0	12	0	0	0
	水防	回数	0	0	0	0	0	0	0	0	0	0	0	0	0
		人数	0	0	0	0	0	0	0	0	0	0	0	0	0
合計	回数	1	0	0	0	0	0	0	0	0	1	0	0	0	
	人数	12	0	0	0	0	0	0	0	0	12	0	0	0	
28分団	火災等	回数	14	1	0	2	2	0	2	0	1	4	2	0	0
		人数	183	16	0	28	30	0	7	0	21	62	19	0	0
	水防	回数	0	0	0	0	0	0	0	0	0	0	0	0	0
		人数	0	0	0	0	0	0	0	0	0	0	0	0	0
合計	回数	14	1	0	2	2	0	2	0	1	4	2	0	0	
	人数	183	16	0	28	30	0	7	0	21	62	19	0	0	
29分団	火災等	回数	3	0	0	0	0	0	0	0	1	2	0	0	0
		人数	50	0	0	0	0	0	0	0	16	34	0	0	0
	水防	回数	0	0	0	0	0	0	0	0	0	0	0	0	0
		人数	0	0	0	0	0	0	0	0	0	0	0	0	0
合計	回数	3	0	0	0	0	0	0	0	1	2	0	0	0	
	人数	50	0	0	0	0	0	0	0	16	34	0	0	0	
30分団	火災等	回数	11	1	0	3	2	0	1	0	0	2	2	0	0
		人数	94	9	0	27	20	0	3	0	0	23	12	0	0
	水防	回数	0	0	0	0	0	0	0	0	0	0	0	0	0
		人数	0	0	0	0	0	0	0	0	0	0	0	0	0
合計	回数	11	1	0	3	2	0	1	0	0	2	2	0	0	
	人数	94	9	0	27	20	0	3	0	0	23	12	0	0	
31分団	火災等	回数	3	1	0	0	1	0	0	0	0	1	0	0	0
		人数	71	20	0	0	26	0	0	0	0	25	0	0	0
	水防	回数	0	0	0	0	0	0	0	0	0	0	0	0	0
		人数	0	0	0	0	0	0	0	0	0	0	0	0	0
合計	回数	3	1	0	0	1	0	0	0	0	1	0	0	0	
	人数	71	20	0	0	26	0	0	0	0	25	0	0	0	
32分団	火災等	回数	4	1	1	0	1	0	0	0	0	1	0	0	0
		人数	40	13	5	0	6	0	0	0	0	16	0	0	0
	水防	回数	0	0	0	0	0	0	0	0	0	0	0	0	0
		人数	0	0	0	0	0	0	0	0	0	0	0	0	0
合計	回数	4	1	1	0	1	0	0	0	0	1	0	0	0	
	人数	40	13	5	0	6	0	0	0	0	16	0	0	0	
33分団	火災等	回数	4	1	0	0	1	0	0	0	0	1	1	0	0
		人数	39	10	0	0	7	0	0	0	0	18	4	0	0
	水防	回数	0	0	0	0	0	0	0	0	0	0	0	0	0
		人数	0	0	0	0	0	0	0	0	0	0	0	0	0
合計	回数	4	1	0	0	1	0	0	0	0	1	1	0	0	
	人数	39	10	0	0	7	0	0	0	0	18	4	0	0	
正副団長	火災等	回数	22	1	2	0	3	4	2	1	0	3	1	2	3
		人数	25	1	2	0	3	4	2	1	0	3	4	2	3
	水防	回数	0	0	0	0	0	0	0	0	0	0	0	0	0
		人数	0	0	0	0	0	0	0	0	0	0	0	0	0
合計	回数	22	1	2	0	3	4	2	1	0	3	1	2	3	
	人数	25	1	2	0	3	4	2	1	0	3	4	2	3	
合計	火災等	回数	167	15	16	13	19	15	15	11	6	27	12	8	10
		人数	1,533	170	115	111	177	145	134	99	68	335	80	51	48
	水防	回数	36	0	0	4	0	0	0	32	0	0	0	0	0
		人数	336	0	0	51	0	0	0	285	0	0	0	0	0
合計	回数	203	15	16	17	19	15	15	43	6	27	12	8	10	
	人数	1,869	170	115	162	177	145	134	384	68	335	80	51	48	