

確保内容の見直し【全市】

資料3

≪差替≫

●人口(H29.4.1現在)

全体	341,335
5歳以下の人口	14,151
割合	4.1%

●待機児童数の推移(4月1日)

年度	H27	H28	H29
待機児童数	57人	40人	19人

●年齢別待機児童数(H29.4.1現在)

年齢	0歳	1歳	2歳	3歳	4歳	5歳	計
待機児童数	3人	5人	6人	2人	3人	0人	19人

●地区内にある施設の状況(H29.4.1現在、幼稚園は5.1)

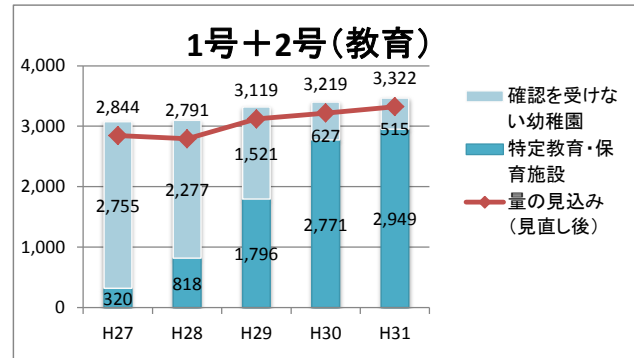
施設の種類	施設数	定員	利用児童数	定員充足率
特定教育・保育施設				
認可保育所	46	3,494	3,699	105.9%
幼保連携型認定こども園	9	887	800	90.2%
保育所型認定こども園	12	1,240	1,217	98.1%
幼稚園型認定こども園	1	95	89	93.7%
幼稚園(特定教育・保育施設)	13	1,280	1,154	90.2%
特定地域型保育事業				
小規模保育事業	17	294	196	66.7%
事業所内保育事業	3	47	29	61.7%
確認を受けない幼稚園	15	2,200	1,541	70.0%
認可外保育施設	24	1,529	591	38.7%
合計	140	11,066	9,316	84.2%

【当初計画】

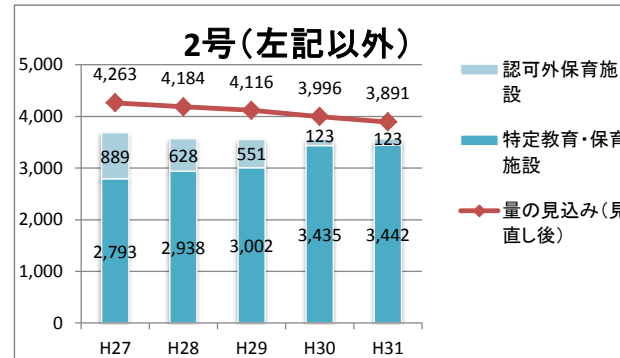
区分	平成27年度					平成28年度					平成29年度					平成30年度					平成31年度				
	1号	2号		3号		1号	2号		3号		1号	2号		3号		1号	2号		3号		1号	2号		3号	
		教育	左記以外	0歳	1~2歳		教育	左記以外	0歳	1~2歳		教育	左記以外	0歳	1~2歳		教育	左記以外	0歳	1~2歳		教育	左記以外	0歳	1~2歳
量の見込み(当初計画)①	1,808	1,036	4,263	923	2,248	1,775	1,016	4,184	892	2,198	1,746	1,000	4,116	868	2,117	1,695	970	3,996	840	2,052	1,650	945	3,891	815	1,993
特定教育・保育施設	310	0	2,877	500	1,512	493	0	2,943	500	1,538	728	0	3,193	518	1,570	748	0	3,503	585	1,643	748	0	3,503	585	1,643
特定地域型保育施設	0	0	0	22	103	0	0	0	22	103	0	0	0	82	176	0	0	0	82	176	0	0	0	82	176
小計②	310	0	2,877	522	1,615	493	0	2,943	522	1,641	728	0	3,193	600	1,746	748	0	3,503	667	1,819	748	0	3,503	667	1,819
確認を受けない幼稚園		4,160					3,875					3,655					3,655					3,655			
認可外保育施設					2,101					1,931					1,691					601					601
合計③		4,470			7,115		4,368			7,037		4,383			7,230		4,403			6,590		4,403			6,590
取組の内容 ※当該年度の4月1日時点における前年度からの変更内容を記載。	●認可保育所1か所が認定こども園へ移行 ●私立認可外保育施設4か所が認可保育所へ移行(2号125人、3号88人) ●私立認可外保育施設7か所が小規模保育事業へ移行(3号116人) ●私立認可外保育施設1か所が事業所内保育事業へ移行(3号9人)					●私立認可外保育施設1か所が認定こども園へ移行(1号38人、2,3号92人) ●幼稚園1か所が認定こども園へ移行					●幼稚園1か所が給付をうける幼稚園へ移行 ●幼稚園が実施する小規模保育事業7か所(3号133人)又は認定こども園へ移行 ●認可保育所増改築6か所(2号180人) ●市立認可外保育施設3か所廃止(H28年度末)し、3か所が認定こども園へ移行(1号15人、2,3号120人)					●市立認可外保育施設11か所廃止し、4か所が認定こども園へ移行(1号20人、2,3号450人)									
過不足(②-①)	▲1498	▲1036	▲1386	▲401	▲633	▲1282	▲1016	▲1241	▲370	▲557	▲1018	▲1000	▲923	▲268	▲371	▲947	▲970	▲493	▲173	▲233	▲902	▲945	▲388	▲148	▲174
過不足(③-①)		1626			▲319		1577			▲237		1637			129		1738			▲298		1808			▲109

【見直し後】

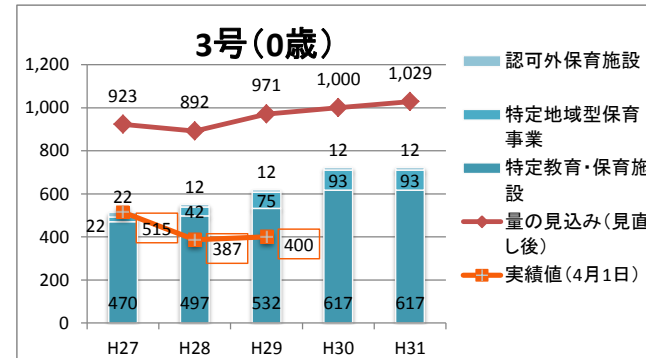
区分	平成27年度					平成28年度					平成29年度					平成30年度					平成31年度				
	1号	2号		3号		1号	2号		3号		1号	2号		3号		1号	2号		3号		1号	2号		3号	
		教育	左記以外	0歳	1~2歳		教育	左記以外	0歳	1~2歳		教育	左記以外	0歳	1~2歳		教育	左記以外	0歳	1~2歳		教育	左記以外	0歳	1~2歳
量の見込み(変更後)①	1,808	1,036	4,263	923	2,248	1,775	1,016	4,184	892	2,198	2,119	1,000	4,116	971	2,329	2,249	970	3,996	1,000	2,257	2,377	945	3,891	1,029	2,192
特定教育・保育施設	320	0	2,793	470	1,483	818	0	2,938	497	1,592	1,796	0	3,002	532	1,686	2,771	0	3,435	617	1,881	2,949	0	3,442	617	1,881
特定地域型保育施設	0	0	0	22	103	0	0	0	42	171	0	0	0	75	266	0	0	0	93	305	0	0	0	93	305
小計②	320	0	2,793	492	1,586	818	0	2,938	539	1,763	1,796	0	3,002	607	1,952	2,771	0	3,435	710	2,186	2,949	0	3,442	710	2,186
確認を受けない幼稚園	2,755	0	0	0	0	2,277	0	0	0	0	1,521	0	0	0	0	627	0	0	0	0	515	0	0	0	0
認可外保育施設	0	0	889	22	304	0	0	628	12	192	0	0	551	12	175	0	0	123	12	97	0	0	123	12	97
合計③		3,075	3,682	514	1,890		3,095	3,566	551	1,955		3,317	3,553	619	2,127		3,398	3,558	722	2,283		3,464	3,565	722	2,283
取組の内容 ※当該年度の4月1日時点における前年度からの変更内容を記載。	●小規模保育事業 認可外から移行7(2,3号116人増) ●事業所内保育事業 認可外から移行1(2,3号9人増) ●認可保育所 増改築1、増改築4、認可外から移行2(2,3号185人増) ●認定こども園 定員増2、幼稚園から移行1、保育所から移行(1号15人増、2,3号50人増)					●小規模保育事業 新設2、認可外から移行2(2,3号66人増) ●事業所内保育事業 認可外から移行2(2,3号22人増) ●認可保育所 増改築5、認可外から移行3(2,3号201人増) ●認定こども園 増築(保育所→保育所型)1、保育所から保育所型へ2、認可外から保育所型へ1(1号78人、2,3号80人増) ●幼稚園3か所が特定教育・保育施設(施設給付型)へ移行					●小規模保育事業 改修6、定員増1(2,3号112人増) ●事業所内保育事業 増築1(2,3号16人増) ●認可保育所 分園整備1、増改築1、改築1(2,3号26人増) ●認定こども園 増改築(保育所→幼保連携型)3、保育所から保育所型へ移行8、定員変更2、通年制保育園廃止に伴う新築3(1号128人、2,3号167人増) ●幼稚園10か所が特定教育・保育施設(施設給付型)へ移行					●小規模保育事業 改修3(2,3号57人増) ●認可保育所 分園整備1、増改築4、増築1(2,3号180人増) ●認定こども園 分園整備1、増改築2、定員変更1、保育所から保育所型又は幼保連携型へ移行4、通年制保育園廃止に伴う新築4(2,3号532人、1号56人増) ●幼稚園9か所が特定教育・保育施設(施設給付型)へ移行					●認定こども園 保育所から保育所型又は幼保連携型へ移行6、定員変更1(1号42人、2,3号8人増) ●幼稚園3か所が特定教育・保育施設(施設給付型・認定こども園)へ移行				
過不足(②-①)	▲1488	▲1036	▲1470	▲431	▲662	▲957	▲1016	▲1246	▲353	▲435	▲323	▲1000	▲1114	▲364	▲377	522	▲970	▲561	▲290	▲71	572	▲945	▲449	▲319	▲6
過不足(③-①)		231	▲581	▲409	▲358		304	▲618	▲341	▲243		198	▲563	▲352	▲202		179	▲438	▲278	26	142	▲326	▲307	91	
弾力的運用対応分(②×5%)	16	0	140	25	79	41	0	147	27	88	90	0	150	30	98	139	0	172	36	109	147	0	172	36	109
参考 合計④		3091	3822	539	1969		3136	3713	578	2043		3407	3703	649	2225		3537	3730	758	2392		3611	3737	758	2392
過不足(④-①)		247	▲441	▲384	▲279		345	▲471	▲314	▲155		288	▲413	▲322	▲104		318	▲266	▲243	135		289	▲154	▲272	200



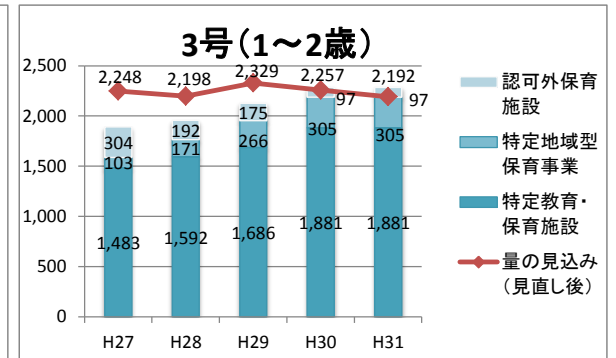
※確保内容が量の見込みを上回っており、受け皿が足りている状態。



※確保内容が量の見込みを下回っているが、H29.4.1現在での3~5歳児の待機児童数は5名となっている。



※量の見込み(3月1日認定数から算出)に対し、確保内容が大きく下回っているが、4月1日の実績値と比較すると、受け皿は足りている状態。(H29充足率6割程度)



※認可外保育施設を含めると、確保内容が量の見込みを上回っており、受け皿が足りている状態。

確保内容の見直し【神居・江丹別地区】

●人口(H29.4.1現在)

全体	32,283	(全市に占める割合9.5%)
5歳以下の人口	1,141	
割合	3.5%	

●保育ニーズと預け場所

地区内の保育施設利用人数(A)	819
地区における5歳以下の人口(B)	1,141
地区内保育施設の利用割合(A/B)	71.8%

●地区内における待機児童数の推移(4月1日)

年度	H27	H28	H29
待機児童数	4人	0人	5人

●年齢別待機児童数(H29.4.1現在)

年齢	0歳	1歳	2歳	3歳	4歳	5歳	計
待機児童数	0人	0人	4人	0人	1人	0人	5人

●地区内にある施設の状況(H29.4.1現在、幼稚園は5.1)

施設の種類	施設数	定員	利用児童数	定員充足率
特定教育・保育施設	4	315	326	103.5%
認可保育所	1	110	89	80.9%
幼保連携型認定こども園	1	98	117	119.4%
保育所型認定こども園	0	0	0	-
幼稚園型認定こども園	2	235	193	82.1%
幼稚園(特定教育・保育施設)	1	19	15	78.9%
特定地域型保育事業	1	12	7	58.3%
小規模保育事業	1	105	60	57.1%
事業所内保育事業	2	150	18	12.0%
確認を受けない幼稚園				
認可外保育施設				
合計	13	1,044	825	79.0%

【当初計画】

区分	平成27年度					平成28年度					平成29年度					平成30年度					平成31年度				
	1号	2号		3号		1号	2号		3号		1号	2号		3号		1号	2号		3号		1号	2号		3号	
		教育	左記以外	0歳	1~2歳		教育	左記以外	0歳	1~2歳		教育	左記以外	0歳	1~2歳		教育	左記以外	0歳	1~2歳		教育	左記以外	0歳	1~2歳
量の見込み(当初計画)①	151	87	318	68	164	148	85	312	65	161	146	84	307	63	155	142	81	298	62	151	138	79	290	60	146
特定教育・保育施設	75	0	253	45	132	75	0	253	45	132	75	0	283	45	132	75	0	283	45	132	75	0	283	45	132
特定地域型保育施設				0	0				0	0				9	10				9	10				9	10
小計②	75	0	253	45	132	75	0	253	45	132	75	0	283	54	142	75	0	283	54	142	75	0	283	54	142
確認を受けない幼稚園			355					355					355					355					355		
認可外保育施設					172					172					172					22					22
合計③			430		602			430		602			430		651			430		501			430		501
取組の内容 ※当該年度の4月1日時点における前年度からの変更内容を記載。											●認可保育所増改築1か所(2号30人) ●幼稚園が実施する小規模保育事業1か所(3号19人)又は認定こども園へ移行					●市立認可外保育施設2か所廃止(H29年度末)									
過不足(②-①)	▲76	▲87	▲65	▲23	▲32	▲73	▲85	▲59	▲20	▲29	▲71	▲84	▲24	▲9	▲13	▲67	▲81	▲15	▲8	▲9	▲63	▲79	▲7	▲6	▲4
過不足(③-①)		192			52		197			64		200			126		207			▲10		213			5

【見直し後】

区分	平成27年度					平成28年度					平成29年度					平成30年度					平成31年度				
	1号	2号		3号		1号	2号		3号		1号	2号		3号		1号	2号		3号		1号	2号		3号	
		教育	左記以外	0歳	1~2歳		教育	左記以外	0歳	1~2歳		教育	左記以外	0歳	1~2歳		教育	左記以外	0歳	1~2歳		教育	左記以外	0歳	1~2歳
量の見込み(変更後)①	151	87	318	68	164	148	85	312	65	161	236	84	307	70	218	188	81	298	74	166	199	79	290	76	161
特定教育・保育施設	85	0	253	35	142	223	0	257	37	146	318	0	257	37	146	378	0	263	46	146	387	0	263	46	146
特定地域型保育施設	0	0	0	0	0	0	0	0	4	8	0	0	0	8	23	0	0	0	8	23	0	0	0	8	23
小計②	85	0	253	35	142	223	0	257	41	154	318	0	257	45	169	378	0	263	54	169	387	0	263	54	169
確認を受けない幼稚園	254	0	0	0	0	111	0	0	0	0	46	0	0	0	0	0	0	0	0	0	0	0	0	0	0
認可外保育施設	0	0	49	1	15	0	0	35	0	1	0	0	35	0	1	0	0	0	0	0	0	0	0	0	0
合計③			339	302	36	157			334	292	41	155			364	292	45	170			378	263	54	169	
取組の内容 ※当該年度の4月1日時点における前年度からの変更内容を記載。	●認可保育所増改築2(2,3号35人増) ●認定こども園定員増1(2,3号15人増)					●事業所内保育事業認可外から移行1(2,3号12人増) ●認定こども園増築(保育所→保育所型)1(1号3人, 2,3号10人増) ●幼稚園1か所が特定教育・保育施設(施設給付型)へ移行					●小規模保育事業改修1(2,3号19人増) ●認定こども園定員変更(1号5人増) ●幼稚園1か所が特定教育・保育施設(施設給付型)へ移行					●認可保育所増改築1(2,3号15人増) ●幼稚園1か所が特定教育・保育施設(施設給付型)へ移行					●認定こども園保育所→保育所型(1号9人増)				
過不足(②-①)	▲66	▲87	▲65	▲33	▲22	75	▲85	▲55	▲24	▲7	82	▲84	▲50	▲25	▲49	190	▲81	▲35	▲20	3	188	▲79	▲27	▲22	8
過不足(③-①)		101	▲16	▲32	▲7		101	▲20	▲24	▲6		44	▲15	▲25	▲48		109	▲35	▲20	3		109	▲27	▲22	8
参考 弾力的運用対応分(②×5%)	4	0	13	2	7	11	0	13	2	8	16	0	13	2	8	19	0	13	3	8	19	0	13	3	8
合計④	343	0	315	38	164	345	0	305	43	163	380	0	305	47	178	397	0	276	57	177	406	0	276	57	177
過不足(④-①)		105	▲3	▲30	0		112	▲7	▲22	2		60	▲2	▲23	▲40		128	▲22	▲17	11		128	▲14	▲19	16

※量の見込みに対して、2号(左記以外)及び3号(0歳)では確保内容が下回っているが、1号+2号(教育)及び3号(1~2歳)では上回っており、受け皿が足りている状態。
 ※定員充足率を見ると、保育所型認定こども園では約120%となっている一方、特定地域型保育事業や確認を受けない幼稚園では80%を下回っている。

確保内容の見直し【神楽・西神楽・緑が丘地区】

●人口(H29.4.1現在)

全体	39,591	(全市に占める割合11.6%)
5歳以下の人口	1,582	
割合	4.0%	

●保育ニーズと預け場所

地区内の保育施設利用人数(A)	1,298
地区における5歳以下の人口(B)	1,582
地区内保育施設の利用割合(A/B)	82.0%

●地区内における待機児童数の推移(4月1日)

年度	H27	H28	H29
待機児童数	4人	6人	4人

●年齢別待機児童数(H29.4.1現在)

年齢	0歳	1歳	2歳	3歳	4歳	5歳	計
待機児童数	0人	2人	1人	0人	1人	0人	4人

●地区内にある施設の状況(H29.4.1現在, 幼稚園は5.1)

施設の種類	施設数	定員	利用児童数	定員充足率
特定教育・保育施設	9	621	661	106.4%
認可保育所	1	36	36	100.0%
幼保連携型認定こども園	1	69	60	87.0%
保育所型認定こども園	0	0	0	-
幼稚園型認定こども園	1	105	105	100.0%
幼稚園(特定教育・保育施設)	2	38	26	68.4%
特定地域型保育事業	0	0	0	-
小規模保育事業	2	395	372	94.2%
事業所内保育事業	2	113	46	40.7%
確認を受けない幼稚園				
認可外保育施設				
合計	18	1,377	1,306	94.8%

【当初計画】	区分	平成27年度					平成28年度					平成29年度					平成30年度					平成31年度				
		2号		3号			2号		3号			2号		3号			2号		3号			2号		3号		
		1号	教育	左記以外	0歳	1~2歳	1号	教育	左記以外	0歳	1~2歳	1号	教育	左記以外	0歳	1~2歳	1号	教育	左記以外	0歳	1~2歳	1号	教育	左記以外	0歳	1~2歳
量の見込み(当初計画)①	195	112	459	102	247	191	109	450	98	242	188	108	443	96	233	183	105	431	92	226	178	102	419	90	219	
特定教育・保育施設	0	0	390	71	205	0	0	390	71	205	225	0	410	76	210	225	0	410	76	210	225	0	410	76	210	
特定地域型保育施設				2	17				2	17				2	17				2	17				2	17	
小計②	0	0	390	73	222	0	0	390	73	222	225	0	410	78	227	225	0	410	78	227	225	0	410	78	227	
確認を受けない幼稚園			545					545					325					325						325		
認可外保育施設					175					175				115						25					25	
合計③			545		860			545		860			550		830			550		740			550		740	
取組の内容	●私立認可外保育施設2か所が認可保育所へ移行(2号41人, 3号29人)					●私立認可外保育施設1か所が小規模保育事業へ移行(3号19人)					●幼稚園1か所が給付を受ける幼稚園へ移行					●市立認可外保育施設1か所廃止(H28年度末)					●市立認可外保育施設1か所廃止(H29年度末)					
※当該年度の4月1日時点における前年度からの変更内容を記載。																										
過不足(②-①)	▲195	▲112	▲69	▲29	▲25	▲191	▲109	▲60	▲25	▲20	37	▲108	▲33	▲18	▲6	42	▲105	▲21	▲14	1	47	▲102	▲9	▲12	8	
過不足(③-①)		238			52		245			70		254			58		262			▲9		270			12	

【見直し後】	区分	平成27年度					平成28年度					平成29年度					平成30年度					平成31年度				
		2号		3号			2号		3号			2号		3号			2号		3号			2号		3号		
		1号	教育	左記以外	0歳	1~2歳	1号	教育	左記以外	0歳	1~2歳	1号	教育	左記以外	0歳	1~2歳	1号	教育	左記以外	0歳	1~2歳	1号	教育	左記以外	0歳	1~2歳
量の見込み(変更後)①	195	112	459	102	247	191	109	450	98	242	368	108	443	107	267	243	105	431	109	249	256	102	419	114	241	
特定教育・保育施設	0	0	390	71	205	0	0	400	71	210	120	0	415	76	220	120	0	430	81	230	138	0	430	81	230	
特定地域型保育施設	0	0	0	2	17	0	0	0	5	33	0	0	0	5	33	0	0	0	5	33	0	0	0	5	33	
小計②	0	0	390	73	222	0	0	400	76	243	120	0	415	81	253	120	0	430	86	263	138	0	430	86	263	
確認を受けない幼稚園	466	0	0	0	0	474	0	0	0	0	362	0	0	0	0	362	0	0	0	0	0	0	0	0	0	
認可外保育施設	0	0	65	0	19	0	0	62	0	16	0	0	40	0	13	0	0	7	0	5	0	0	7	0	5	
合計③	466	0	455	73	241	474	0	462	76	259	482	0	455	81	266	482	0	437	86	268	500	0	437	86	268	
取組の内容	●小規模保育事業認可外から移行1(2, 3号19人増)					●小規模保育事業新設1(2,3号19人増)					●認定こども園保育所→保育所型1, 通年制保育園廃止に伴う新設1(1号15人, 2,3号30人増)					●認可保育所増改築1(2,3号20人増)					●認定こども園保育所→保育所型1, 保育所→幼保連携型1(1号18人増)					
※当該年度の4月1日時点における前年度からの変更内容を記載。																										
過不足(②-①)	▲195	▲112	▲69	▲29	▲25	▲191	▲109	▲50	▲22	1	▲248	▲108	▲28	▲26	▲14	▲123	▲105	▲1	▲23	14	▲118	▲102	11	▲28	22	
過不足(③-①)		159	▲4	▲29	▲6		174	12	▲22	17		6	12	▲26	▲1		134	6	▲23	19		142	18	▲28	27	
弾力的運用対応分(②×5%)	0	0	20	4	11	0	0	20	4	12	6	0	21	4	13	6	0	22	4	13	7	0	22	4	13	
合計④	466	0	475	77	252	474	0	482	80	271	488	0	476	85	279	488	0	459	90	281	507	0	459	90	281	
過不足(④-①)		159	16	▲25	5		174	32	▲18	29		12	33	▲22	12		140	28	▲19	32		149	40	▲24	40	

※量の見込みに対して3号(0歳)では、確保内容が下回っている状態。その他の認定区分では、確保内容が上回っており受け皿が足りている状態。
 ※定員充足率を見ると、認可保育所や幼保連携型認定こども園、幼稚園(特定教育・保育施設)では定員を満たしているが、小規模保育事業においては70%を下回っている。

確保内容の見直し【中央・新旭川・東光・豊岡】

●人口(H29.4.1現在)

全体	116,568	(全市に占める割合34.2%)
5歳以下の人口	5,112	
割合	4.4%	

●保育ニーズと預け場所

地区内の保育施設利用人数(A)	3,229
地区における5歳以下の人口(B)	5,112
地区内保育施設の利用割合(A/B)	63.2%

●地区内における待機児童数の推移(4月1日)

年度	H27	H28	H29
待機児童数	33人	4人	4人

●年齢別待機児童数(H29.4.1現在)

年齢	0歳	1歳	2歳	3歳	4歳	5歳	計
待機児童数	1人	3人	0人	0人	0人	0人	4人

●地区内にある施設の状況(H29.4.1現在, 幼稚園は5.1)

施設の種類	施設数	定員	利用児童数	定員充足率
特定教育・保育施設	18	1,347	1,423	105.6%
認可保育所	2	269	232	86.2%
幼保連携型認定こども園	4	487	471	96.7%
保育所型認定こども園	1	95	89	93.7%
幼稚園型認定こども園	6	545	503	92.3%
幼稚園(特定教育・保育施設)	10	168	118	70.2%
特定地域型保育事業	0	0	0	-
小規模保育事業	3	430	184	42.8%
事業所内保育事業	9	416	216	51.9%
確認を受けない幼稚園	53	3,757	3,236	86.1%
認可外保育施設				
合計				

【当初計画】	区分	平成27年度					平成28年度					平成29年度					平成30年度					平成31年度				
		2号		3号			2号		3号			2号		3号			2号		3号			2号		3号		
		1号	教育	左記以外	0歳	1~2歳	1号	教育	左記以外	0歳	1~2歳	1号	教育	左記以外	0歳	1~2歳	1号	教育	左記以外	0歳	1~2歳	1号	教育	左記以外	0歳	1~2歳
量の見込み(当初計画)①	620	355	1,669	367	898	609	349	1,639	356	878	598	342	1,610	348	844	581	332	1,563	335	818	565	324	1,523	325	796	
特定教育・保育施設	75	0	1,116	167	572	113	0	1,182	167	598	113	0	1,272	167	598	118	0	1,352	187	618	118	0	1,352	187	618	
特定地域型保育施設				12	54				12	54				41	82				41	82				41	82	
小計②	75	0	1,116	179	626	113		1,182	179	652	113	0	1,272	208	680	118		1,352	228	700	118	0	1,352	228	700	
確認を受けない幼稚園		1,455					1,315					1,315					1,315					1,315				
認可外保育施設					664					494					494										284	
合計③		1,530			2,585		1,428			2,507		1,428			2,654		1,433					1,433			2,564	
取組の内容	●私立認可外保育施設1か所が認可保育所へ移行(2号30人, 3号20人) ※当該年度の4月1日時点における前年度からの変更内容を記載。					●私立認可外保育施設1か所が認定こども園へ移行(1号38人, 2号66人, 3号26人)					●認可保育所増改築3か所(2号90人) ●幼稚園が実施する小規模保育事業3か所(3号57人)又は認定こども園へ移行					●市立認可外保育施設2か所廃止(H29年度末)し, 1か所が認定こども園へ移行(1号5人, 2号80人, 3号40人)										
過不足(②-①)	▲ 545	▲ 355	▲ 553	▲ 188	▲ 272	▲ 496	▲ 349	▲ 457	▲ 177	▲ 226	▲ 485	▲ 342	▲ 338	▲ 140	▲ 164	▲ 463	▲ 332	▲ 211	▲ 107	▲ 118	▲ 447	▲ 324	▲ 171	▲ 97	▲ 96	
過不足(③-①)		555		▲ 349		470			▲ 366		488			▲ 148		520			▲ 152		544				▲ 80	

【見直し後】	区分	平成27年度					平成28年度					平成29年度					平成30年度					平成31年度				
		2号		3号			2号		3号			2号		3号			2号		3号			2号		3号		
		1号	教育	左記以外	0歳	1~2歳	1号	教育	左記以外	0歳	1~2歳	1号	教育	左記以外	0歳	1~2歳	1号	教育	左記以外	0歳	1~2歳	1号	教育	左記以外	0歳	1~2歳
量の見込み(変更後)①	620	355	1,669	367	898	609	349	1,639	356	878	505	342	1,610	390	910	771	332	1,563	399	900	815	324	1,523	410	876	
特定教育・保育施設	75	0	1,086	164	555	420	0	1,181	174	616	724	0	1,173	188	658	836	0	1,308	216	733	847	0	1,315	216	733	
特定地域型保育施設	0	0	0	12	54	0	0	0	23	90	0	0	0	41	127	0	0	0	53	153	0	0	0	53	153	
小計②	75	0	1,086	176	609	420	0	1,181	197	706	724	0	1,173	229	785	836	0	1,308	269	886	847	0	1,315	269	886	
確認を受けない幼稚園	771	0	0	0	0	437	0	0	0	0	192	0	0	0	0	100	0	0	0	0	100	0	0	0	0	
認可外保育施設	0	0	316	14	133	0	0	160	10	72	0	0	160	10	72	0	0	49	10	50	0	0	49	10	50	
合計③		846	1,402	190	742		857	1,341	207	778		916	1,333	239	857		936	1,357	279	936		947	1,364	279	936	
取組の内容	●小規模保育事業認可外から移行4(2, 3号66人増) ●認可保育所増改築1(2,3号30人増) ●認定こども園定員増(2, 3号20人増)					●小規模保育事業新設1, 認可外から移行2(2,3号47人増) ●認可保育所増改築1, 認可外から移行2(2,3号96人増) ●認定こども園認可外から保育所型へ移行1(1号60人, 2, 3号70人増) ●幼稚園2か所が特定教育・保育施設(施設給付型)へ移行					●小規模保育事業改修3, 定員増1(2,3号55人増) ●認可保育所分園整備1, 改築1(2,3号16人増) ●認定こども園増改築(保育所から幼保連携型へ)2, 保育所から保育所型へ3, 定員変更1(1号44人, 2,3号32人増) ●幼稚園4か所が特定教育・保育施設(施設給付型)へ移行					●小規模保育事業改修2(2,3号38人増) ●認可保育所分園整備1, 増改築2(2,3号100人増) ●認定こども園増改築2, 定員変更1, 保育所→幼保連携型へ1, 通年制保育園廃止に伴う新築1(1号8人, 2,3号147人増) ●幼稚園1か所が特定教育・保育施設(施設給付型)へ移行										
過不足(②-①)	▲ 545	▲ 355	▲ 583	▲ 191	▲ 289	▲ 189	▲ 349	▲ 458	▲ 159	▲ 172	219	▲ 342	▲ 437	▲ 161	▲ 125	65	▲ 332	▲ 255	▲ 130	▲ 14	32	▲ 324	▲ 208	▲ 141	10	
過不足(③-①)		▲ 129	▲ 267	▲ 177	▲ 156		▲ 101	▲ 298	▲ 149	▲ 100		69	▲ 277	▲ 151	▲ 53		▲ 167	▲ 206	▲ 120	36		▲ 192	▲ 159	▲ 131	60	
弾力的運用対応分(②×5%)	4	0	54	9	30	21	0	59	10	35	36	0	59	11	39	42	0	65	13	44	42	0	66	13	44	
合計④	850	0	1,456	199	772	878	0	1,400	217	813	952	0	1,392	250	896	978	0	1,422	292	980	989	0	1,430	292	980	
過不足(④-①)		▲ 125	▲ 213	▲ 168	▲ 126		▲ 80	▲ 239	▲ 139	▲ 65		105	▲ 218	▲ 140	▲ 14		▲ 125	▲ 141	▲ 107	80		▲ 150	▲ 93	▲ 118	104	

※3号(1~2歳)以外の認定区分では, 確保内容が量の見込みを下回っており, 受け皿が不足している状態。
※定員充足率をみると, 認可保育所では定員を超えているが, 確認の受けない幼稚園では50%を下回っている。

確保内容の見直し【末広・春光・春光台・鷹の巣・東鷹栖・北星地区】

●人口(H29.4.1現在)

全体	95,194	(全市に占める割合27.9%)
5歳以下の人口	3,841	
割合	4.0%	

●保育ニーズと預け場所

地区内の保育施設利用人数(A)	2,549
地区における5歳以下の人口(B)	3,841
地区内保育施設の利用割合(A/B)	66.4%

●地区内における待機児童数の推移(4月1日)

年度	H27	H28	H29
待機児童数	3人	22人	4人

●年齢別待機児童数(H29.4.1現在)

年齢	0歳	1歳	2歳	3歳	4歳	5歳	計
待機児童数	2人	0人	1人	1人	0人	0人	4人

●地区内にある施設の状況(H29.4.1現在、幼稚園は5.1)

施設の種別	施設数	定員	利用児童数	定員充足率
特定教育・保育施設				
認可保育所	10	806	827	102.6%
幼保連携型認定こども園	4	426	406	95.3%
保育所型認定こども園	3	289	283	97.9%
幼稚園型認定こども園	0	0	0	-
幼稚園(特定教育・保育施設)	3	215	200	93.0%
特定地域型保育事業				
小規模保育事業	2	38	24	63.2%
事業所内保育事業	0	0	0	-
確認を受けない幼稚園	7	970	651	67.1%
認可外保育施設	7	455	164	36.0%
合計	36	3,199	2,555	79.9%

【当初計画】

区分	平成27年度					平成28年度					平成29年度					平成30年度					平成31年度				
	1号	2号		3号		1号	2号		3号		1号	2号		3号		1号	2号		3号		1号	2号		3号	
		教育	左記以外	0歳	1~2歳		教育	左記以外	0歳	1~2歳		教育	左記以外	0歳	1~2歳		教育	左記以外	0歳	1~2歳		教育	左記以外	0歳	1~2歳
量の見込み(当初計画)①	508	290	1,042	217	528	499	285	1,023	210	516	491	281	1,006	204	498	476	273	977	197	482	464	265	951	191	468
特定教育・保育施設	160	0	706	143	386	305	0	706	143	386	310	0	756	146	393	315	0	826	153	406	315	0	826	153	406
特定地域型保育施設				3	16				3	16				25	51				25	51				25	51
小計②	160	0	706	146	402	305	0	706	146	402	310	0	756	171	444	315	0	826	178	457	315	0	826	178	457
確認を受けない幼稚園		1,305					1,160					1,160					1,160					1,160			
認可外保育施設					490					490					430					130					130
合計③		1,465		1,744		1,465		1,744		1,470		1,801		1,475		1,591		1,475		1,591		1,475		1,591	
取組の内容 ※当該年度の4月1日時点における前年度からの変更内容を記載。	●私立認可外保育施設1か所が小規模保育事業へ移行(3号19人) ●認可保育所1か所が認定こども園へ移行					●幼稚園1か所が認定こども園へ移行					●認可保育所増改築1か所(2号30人) ●幼稚園が実施する小規模保育事業3か所(3号57人)又は認定こども園へ移行 ●市立認可外保育施設1か所廃止(H28年度末)し、認定こども園へ移行(1号5人、2号20人、3号10人)					●市立認可外保育施設3か所廃止(H29年度末)し、1か所が認定こども園へ移行(1号5人、2号70人、3号20人)									
過不足(②-①)	▲ 348	▲ 290	▲ 336	▲ 71	▲ 126	▲ 194	▲ 285	▲ 317	▲ 64	▲ 114	▲ 181	▲ 281	▲ 250	▲ 33	▲ 54	▲ 161	▲ 273	▲ 151	▲ 19	▲ 25	▲ 149	▲ 265	▲ 125	▲ 13	▲ 11
過不足(③-①)		667		▲ 43		681		▲ 5		93	698		726		▲ 65	746									

【見直し後】

区分	平成27年度					平成28年度					平成29年度					平成30年度					平成31年度				
	1号	2号		3号		1号	2号		3号		1号	2号		3号		1号	2号		3号		1号	2号		3号	
		教育	左記以外	0歳	1~2歳		教育	左記以外	0歳	1~2歳		教育	左記以外	0歳	1~2歳		教育	左記以外	0歳	1~2歳		教育	左記以外	0歳	1~2歳
量の見込み(変更後)①	508	290	1,042	217	528	499	285	1,023	210	516	737	281	1,006	228	599	632	273	977	235	530	668	265	951	241	515
特定教育・保育施設	160	0	706	131	398	175	0	706	141	413	421	0	724	151	440	1032	0	854	163	474	1037	0	854	163	474
特定地域型保育施設	0	0	0	3	16	0	0	0	3	16	0	0	0	9	29	0	0	0	15	42	0	0	0	15	42
小計②	160	0	706	134	414	175	0	706	144	429	421	0	724	160	469	1032	0	854	178	516	1037	0	854	178	516
確認を受けない幼稚園	884	0	0	0	0	862	0	0	0	0	670	0	0	0	0	53	0	0	0	0	53	0	0	0	0
認可外保育施設	0	0	195	1	67	0	0	172	2	62	0	0	153	2	55	0	0	49	2	25	0	0	49	2	25
合計③		1,044	901	135	481		1,037	878	146	491		1,091	877	162	524		1,085	903	180	541		1,090	903	180	541
取組の内容 ※当該年度の4月1日時点における前年度からの変更内容を記載。	●小規模保育事業 認可外から移行1(2, 3号19人増) ●認定こども園 定員増1, 保育所から移行1(1号15人, 2, 3号15人増)					●認可保育所 増改築3(2, 3号25人増) ●認定こども園 保育所から保育所型へ(1号15人増)					●小規模保育事業 改修1(2, 3号19人増) ●認可保育所 増改築1(2, 3号10人増) ●認定こども園 増改築(保育所から幼保連携型へ)1, 保育所から保育所型へ1, 通年制保育園廃止に伴う新設1(1号31人, 2, 3号45人増) ●幼稚園3か所が特定教育・保育施設(施設給付型)へ移行					●小規模保育事業 改修1(2, 3号19人増) ●認可保育所 増改築1(2, 3号45人増) ●認定こども園 分園整備1, 保育所一保育所型へ1, 通年制保育園廃止に伴う新築1(2, 3号131人, 1号16人増) ●幼稚園6か所が特定教育・保育施設(施設給付型)へ移行					●認定こども園 保育所一保育所型1(1号認定5人増)				
過不足(②-①)	▲ 348	▲ 290	▲ 336	▲ 83	▲ 114	▲ 324	▲ 285	▲ 317	▲ 66	▲ 87	▲ 316	▲ 281	▲ 282	▲ 68	▲ 130	400	▲ 273	▲ 123	▲ 57	▲ 14	369	▲ 265	▲ 97	▲ 63	1
過不足(③-①)		246	▲ 141	▲ 82	▲ 47		253	▲ 145	▲ 64	▲ 25		73	▲ 129	▲ 66	▲ 75		180	▲ 74	▲ 55	11		157	▲ 48	▲ 61	26
弾力的運用対応分(②×5%)	8	0	35	7	21	9	0	35	7	21	21	0	36	8	23	52	0	43	9	26	52	0	43	9	26
合計④	1052	0	936	142	502	1046	0	913	153	512	1112	0	913	170	547	1137	0	946	189	567	1142	0	946	189	567
過不足(④-①)		254	▲ 106	▲ 75	▲ 26		262	▲ 110	▲ 57	▲ 4		94	▲ 93	▲ 58	▲ 52		232	▲ 31	▲ 46	37		209	▲ 5	▲ 52	52

※2号(左記以外)と3号(0歳)において、確保内容が量の見込みを下回っている。
 ※地区内の施設の状況を見ると、認可保育所では定員を超えているが、小規模保育事業や確認の受けない幼稚園では定員充足率が70%を下回っている。

確保内容の見直し【永山】

●人口(H29.4.1現在)

全体	43,500	(全市に占める割合12.7%)
5歳以下の人口	1,920	
割合	4.4%	

●保育ニーズと預け場所

地区内の保育施設利用人数(A)	1,114
地区における5歳以下の人口(B)	1,920
地区内保育施設の利用割合(A/B)	58.0%

●地区内における待機児童数の推移(4月1日)

年度	H27	H28	H29
待機児童数	13人	7人	2人

●年齢別待機児童数(H29.4.1現在)

年齢	0歳	1歳	2歳	3歳	4歳	5歳	計
待機児童数	0人	0人	0人	1人	1人	0人	2人

●地区内にある施設の状況(H29.4.1現在、幼稚園は5.1)

施設の種別	施設数	定員	利用児童数	定員充足率	
特定教育・保育施設	認可保育所	4	335	381	113.7%
	幼保連携型認定こども園	0	0	0	-
	保育所型認定こども園	3	297	286	96.3%
	幼稚園型認定こども園	0	0	0	-
	幼稚園(特定教育・保育施設)	1	180	153	85.0%
特定地域型保育事業	小規模保育事業	2	31	13	41.9%
	事業所内保育事業	2	35	22	62.9%
確認を受けない幼稚園		1	140	149	106.4%
認可外保育施設		3	340	114	33.5%
合計	16	1,358	1,118	82.3%	

【当初計画】

区分	平成27年度					平成28年度					平成29年度					平成30年度					平成31年度				
	1号	2号		3号		1号	2号		3号		1号	2号		3号		1号	2号		3号		1号	2号		3号	
		教育	左記以外	0歳	1~2歳		教育	左記以外	0歳	1~2歳		教育	左記以外	0歳	1~2歳		教育	左記以外	0歳	1~2歳		教育	左記以外	0歳	1~2歳
量の見込み(当初計画)①	254	146	663	144	351	250	143	650	139	342	246	141	641	134	330	238	136	621	131	319	232	133	605	127	310
特定教育・保育施設	0	0	370	68	195	0	0	370	68	195	0	0	400	68	195	10	0	560	108	235	10	0	560	108	235
特定地域型保育施設				5	16				5	16				5	16				5	16				5	16
小計②	0	0	370	73	211	0		370	73	211	0	0	400	73	211	10		560	113	251	10	0	560	113	251
確認を受けない幼稚園			340					340					340					340					340		
認可外保育施設					430					430					430					90					90
合計③		340			1,084		340			1,084		340			1,114		350			1,014		350			1,014
取組の内容 ※当該年度の4月1日時点における前年度からの変更内容を記載。	●私立認可外保育施設1か所が認可保育所へ移行(2号54人、3号39人) ●私立認可外保育施設1か所が小規模保育事業へ移行(3号12人) ●私立認可外保育施設1か所が事業所内保育事業へ移行(3号9人)					●認可保育所増改築1か所(2号30人)					●市立認可外保育施設3か所廃止(H29年度末)し、2か所が認定こども園へ移行(1号10人、2号160人、3号80人)														
過不足(②-①)	▲254	▲146	▲293	▲71	▲140	▲250	▲143	▲280	▲66	▲131	▲246	▲141	▲241	▲61	▲119	▲228	▲136	▲61	▲18	▲68	▲222	▲133	▲45	▲14	▲59
過不足(③-①)		▲60		▲74			▲53		▲47		▲47		9		▲24		▲57		▲15				▲28		

【見直し後】

区分	平成27年度					平成28年度					平成29年度					平成30年度					平成31年度				
	1号	2号		3号		1号	2号		3号		1号	2号		3号		1号	2号		3号		1号	2号		3号	
		教育	左記以外	0歳	1~2歳		教育	左記以外	0歳	1~2歳		教育	左記以外	0歳	1~2歳		教育	左記以外	0歳	1~2歳		教育	左記以外	0歳	1~2歳
量の見込み(変更後)①	254	146	663	144	351	250	143	650	139	342	183	141	641	150	285	316	136	621	156	351	334	133	605	160	340
特定教育・保育施設	0	0	316	63	161	0	0	352	68	185	207	0	352	68	185	396	0	499	95	261	396	0	499	95	261
特定地域型保育施設	0	0	0	5	16	0	0	0	7	24	0	0	12	54	0	0	0	12	54	0	0	0	12	54	
小計②	0	0	316	68	177	0	0	352	75	209	207	0	352	80	239	396	0	499	107	315	396	0	499	107	315
確認を受けない幼稚園	279	0	0	0	0	281	0	0	0	0	139	0	0	0	0	0	0	0	0	0	0	0	0	0	0
認可外保育施設	0	0	202	4	55	0	0	145	0	17	0	0	145	0	17	0	0	0	0	0	0	0	0	0	0
合計③		279	518	72	232		281	497	75	226		346	497	80	256		396	499	107	315		396	499	107	315
取組の内容 ※当該年度の4月1日時点における前年度からの変更内容を記載。	●小規模保育事業認可外から移行1(2、3号12人増) ●事業所内保育事業認可外から移行(2、3号9人) ●認可保育所分園整備1(2、3号30人増)					●事業所内保育事業認可外から移行1(2、3号10人増) ●認可保育所認可外から移行(2、3号65人増)					●小規模保育事業改修1(2、3号19人増) ●事業所内保育事業増築(2、3号16人増) ●認定こども園保育所から保育所型へ移行3(1号27人増) ●幼稚園1か所が特定教育・保育施設(施設給付型)へ移行					●認定こども園保育所一保育所型へ1、通年制保育園廃止に伴う新築2(1号定員29人、2、3号定員250人増) ●幼稚園1か所が特定教育・保育施設(施設給付型)へ移行									
過不足(②-①)	▲254	▲146	▲347	▲76	▲174	▲250	▲143	▲298	▲64	▲133	24	▲141	▲289	▲70	▲46	80	▲136	▲122	▲49	▲36	62	▲133	▲106	▲53	▲25
過不足(③-①)		▲121	▲145	▲72	▲119		▲112	▲153	▲64	▲116		22	▲144	▲70	▲29		▲56	▲122	▲49	▲36		▲71	▲106	▲53	▲25
弾力的運用対応分(②×5%)	0	0	16	3	9	0	0	18	4	10	10	0	18	4	12	20	0	25	5	16	20	0	25	5	16
合計④	279	0	534	75	241	281	0	515	79	236	356	0	515	84	268	416	0	524	112	331	416	0	524	112	331
過不足(④-①)		▲121	▲129	▲69	▲110		▲112	▲135	▲60	▲106		32	▲126	▲66	▲17		▲36	▲97	▲44	▲20		▲51	▲81	▲48	▲9

※全ての認定区分において、確保内容が量の見込みを下回っている。
 ※定員充足率をみると、認可保育所と確認を受けない幼稚園で定員を上回っているが、小規模保育事業では40%程度となっている。

確保内容の見直し【東旭川】

●人口(H29.4.1現在)

全体	14,199	(全市に占める割合4.1%)
5歳以下の人口	555	
割合	3.9%	

●保育ニーズと預け場所

地区内の保育施設利用人数(A)	276
地区における5歳以下の人口(B)	555
地区内保育施設の利用割合(A/B)	49.7%

●地区内における待機児童数の推移(4月1日)

年度	H27	H28	H29
待機児童数	0人	1人	0人

●年齢別待機児童数(H29.4.1現在)

年齢	0歳	1歳	2歳	3歳	4歳	5歳	計
待機児童数	0人	0人	0人	0人	0人	0人	0人

●地区内にある施設の状況(H29.4.1現在、幼稚園は5.1)

施設の種類	施設数	定員	利用児童数	定員充足率
特定教育・保育施設				
認可保育所	1	70	81	115.7%
幼保連携型認定こども園	1	46	37	80.4%
保育所型認定こども園	0	0	0	-
幼稚園型認定こども園	0	0	0	-
幼稚園(特定教育・保育施設)	0	0	0	-
特定地域型保育事業				
小規模保育事業	0	0	0	-
事業所内保育事業	0	0	0	-
確認を受けない幼稚園	1	160	125	78.1%
認可外保育施設	1	55	33	60.0%
合計	4	331	276	83.4%

【当初計画】

区分	平成27年度					平成28年度					平成29年度					平成30年度					平成31年度				
	1号	2号		3号		1号	2号		3号		1号	2号		3号		1号	2号		3号		1号	2号		3号	
		教育	左記以外	0歳	1~2歳		教育	左記以外	0歳	1~2歳		教育	左記以外	0歳	1~2歳		教育	左記以外	0歳	1~2歳		教育	左記以外	0歳	1~2歳
量の見込み(当初計画)①	80	46	112	25	60	78	45	110	24	59	77	44	109	23	57	75	43	106	23	56	73	42	103	22	54
特定教育・保育施設	0	0	42	6	22	0	0	42	6	22	5	0	72	16	42	5	0	72	16	42	5	0	72	16	42
特定地域型保育施設				0	0				0	0				0	0				0	0				0	0
小計②	0	0	42	6	22	0	0	42	6	22	5	0	72	16	42	5	0	72	16	42	5	0	72	16	42
確認を受けない幼稚園			160					160					160					160					160		
認可外保育施設					170					170					50					50					50
合計③		160			240		160			240		165			180		165			180		165			180
取組の内容 ※当該年度の4月1日時点における前年度からの変更内容を記載。											●市立認可外保育施設1か所廃止(H28年度末)し、認定こども園へ移行(1号5人、2号30人、3号30人)														
過不足(②-①)	▲80	▲46	▲70	▲19	▲38	▲78	▲45	▲68	▲18	▲37	▲72	▲44	▲37	▲7	▲15	▲70	▲43	▲34	▲7	▲14	▲68	▲42	▲31	▲6	▲12
過不足(③-①)		34			43		37			47		44			▲9		47			▲5		50			1

【見直し後】

区分	平成27年度					平成28年度					平成29年度					平成30年度					平成31年度									
	1号	2号		3号		1号	2号		3号		1号	2号		3号		1号	2号		3号		1号	2号		3号						
		教育	左記以外	0歳	1~2歳		教育	左記以外	0歳	1~2歳		教育	左記以外	0歳	1~2歳		教育	左記以外	0歳	1~2歳		教育	左記以外	0歳	1~2歳					
量の見込み(変更後)①	80	46	112	25	60	78	45	110	24	59	90	44	109	26	50	99	43	106	27	61	105	42	103	28	59					
特定教育・保育施設	0	0	42	6	22	0	0	42	6	22	6	0	81	12	37	9	0	81	16	37	144	0	81	16	37					
特定地域型保育施設	0	0	0	0	0	0	0	0	0	0	0	0	0	0	0	0	0	0	0	0	0	0	0	0	0					
小計②	0	0	42	6	22	0	0	42	6	22	6	0	81	12	37	9	0	81	16	37	144	0	81	16	37					
確認を受けない幼稚園	101	0	0	0	0	112	0	0	0	0	112	0	0	0	0	112	0	0	0	0	0	0	0	0	0					
認可外保育施設	0	0	62	2	15	0	0	54	0	24	0	0	18	0	17	0	0	18	0	17	0	0	18	0	17					
合計③		101	104	8	37		112	96	6	46		118	99	12	54		121	99	16	54		144	99	16	54					
取組の内容 ※当該年度の4月1日時点における前年度からの変更内容を記載。											●認定こども園 通年制保育園廃止に伴う新設1(1号6人、2,3号60人増)										●認定こども園 保育所→保育所型・定員変更1(1号3人、2,3号4人増)					●幼稚園1か所が特定教育・保育施設(施設給付型)へ移行				
過不足(②-①)	▲80	▲46	▲70	▲19	▲38	▲78	▲45	▲68	▲18	▲37	▲84	▲44	▲28	▲14	▲13	▲90	▲43	▲25	▲11	▲24	39	▲42	▲22	▲12	▲22					
過不足(③-①)		▲25	▲8	▲17	▲23		▲11	▲14	▲18	▲13		▲16	▲10	▲14	4		▲21	▲7	▲11	▲7		▲3	▲4	▲12	▲5					
弾力的運用対応分(②×5%)	0	0	2	0	1	0	0	2	0	1	0	0	4	1	2	0	0	4	1	2	7	0	4	1	2					
合計④	101	0	106	8	38	112	0	98	6	47	118	0	103	13	56	121	0	103	17	56	151	0	103	17	56					
過不足(④-①)		▲25	▲6	▲17	▲22		▲11	▲12	▲18	▲12		▲16	▲6	▲13	6		▲21	▲3	▲11	▲5		4	0	▲11	▲3					

※量の見込みに対して、平成31年度では3号(0歳)及び3号(1~2歳)では確保内容が下回っている状態。また、1号+2号(教育)及び2号(左記以外)では、受け皿が足りている状態。
 ※認可保育所では定員を超えているが、幼保連携型認定こども園や確認を受けない幼稚園では、充足率が80%程度となっている。