



### ■ 移動支援事業の見直しについて

旭川市では、今後も安心して移動支援サービスを利用していただけるよう、内容の見直しを行うこととしました。  
見直しにあたっては、利用者皆様へのアンケートや事業所の皆様のご意見を踏まえ、旭川市自立支援協議会の移動外出部会と共に約1年にわたり検討を重ねてまいりました。

### ■ 利用者の負担が変わります

利用者負担を5%から10%へ変更します。  
10%は制度上の本来の負担割合であり、これまでの5%は市独自の減額措置でした。  
サービスを将来にわたって安定して継続するための見直しです。

### ■ 事業所の報酬額が変わります

旭川市が移動支援を行う事業所に支払う金額が変わります。  
(次ページをご確認ください)  
これにより、支援する人が働き続けやすくなり、利用者の皆様が安心してサービスを受けられることを目指しています。

### ■ 出発する場所・終わる場所が広がります

原則「自宅から出発・自宅で終了」としていた運用を見直し、通所系障害福祉サービス事業所と病院を出発地点または終了地点とすることが可能となります。  
ただし、通所サービスの送迎を目的とした利用はできません。

### ■ 管理表がなくなります

これまではご自宅に、支給決定通知書と管理表が届いていましたが、今後、  
管理表 は送付されなくなります。  
利用できる時間数は、支給決定通知書を確認していただくことになりました。

### ■ 移動支援事業の今後について

今回の見直しは、移動支援サービスを持続可能な形で提供し続けることで、障害のある方の自立した生活と社会参加の機会を将来にわたって支えていくためのものです。  
今後も、より良いサービスの提供に向けて検討と改善を進めていきます。



## ■ 新しい報酬額と利用者の負担額

個別型

請求時間	事業者報酬額	利用者負担額
30分	1,300	130
1時間	2,600	260
1時間30分	3,800	380
2時間	5,000	500
2時間30分	6,200	620
3時間	7,400	740
3時間30分	8,600	860
4時間	9,800	980
4時間30分	11,000	1,100
5時間	12,200	1,220
5時間30分	13,400	1,340
6時間	14,600	1,460
6時間30分	15,800	1,580
7時間	17,000	1,700
7時間30分	18,200	1,820
8時間	19,400	1,940

グループ型

請求時間	事業者報酬額	利用者負担額
30分	940	94
1時間	1,880	188
1時間30分	2,720	272
2時間	3,560	356
2時間30分	4,400	440
3時間	5,240	524
3時間30分	6,080	608
4時間	6,920	692
4時間30分	7,760	776
5時間	8,600	860
5時間30分	9,440	944
6時間	10,280	1,028
6時間30分	11,120	1,112
7時間	11,960	1,196
7時間30分	12,800	1,280
8時間	13,640	1,364

# 利用者へのアンケートの主な結果



## ■ 調査方法

・ 回答期間：R7.7.11～R7.7.24 ・ 対象者：R6年度とR7.4に利用実績がある方 ・ 回答方法：オンライン回答もしくは紙での回答のどちらか

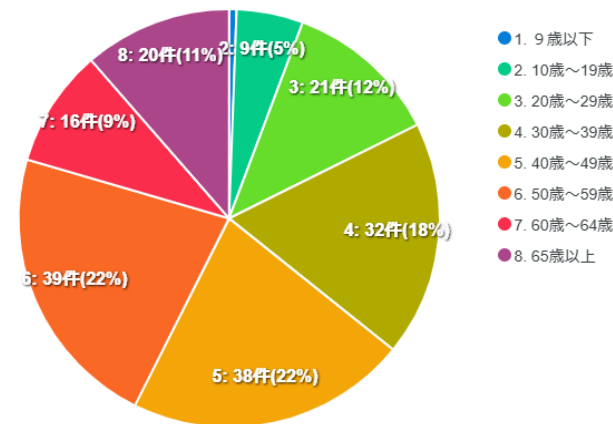
## ■ 結果の概要

・ 対象者：492名 ・ 回答数：176名（回答率36.1% 返戻分を除く） ・ 返戻：5名  
・ 単一回答の場合は回答者数に対する割合 ・ 複数回答の場合はその項目の回答数の合計に対する割合 ・ 単位「件」

## ■ 詳細内容

### 1 利用されている方の年代を教えてください。1つだけチェックしてください。

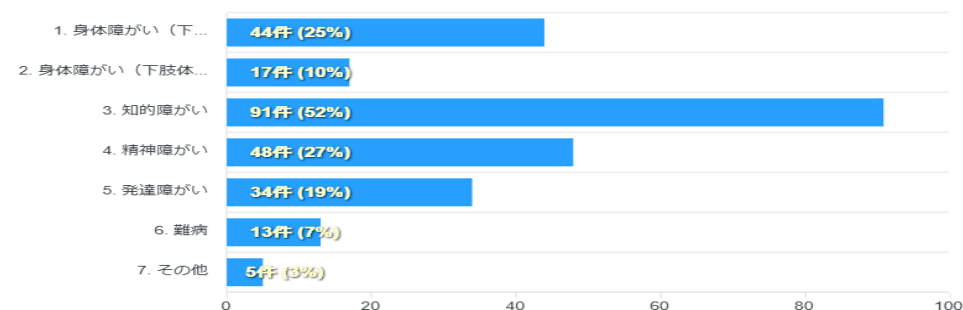
	回答数
9歳以下	1
10歳～19歳	9
20歳～29歳	21
30歳～39歳	32
40歳～49歳	38
50歳～59歳	39
60歳～64歳	16
65歳以上	20





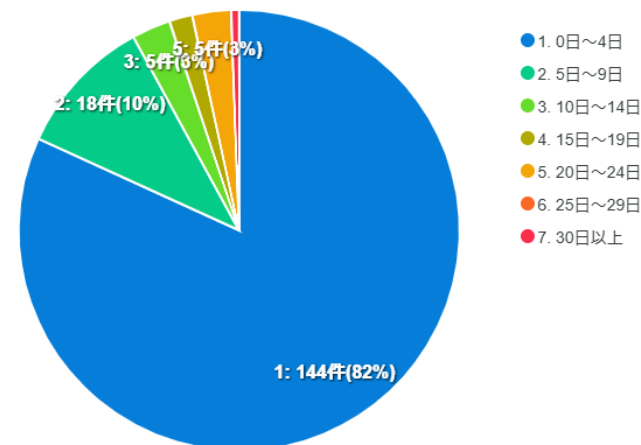
## 2 利用されている方の障害の種別を教えてください。当てはまるもの全てにチェックしてください。

	回答
身体障がい（下肢体幹障害）	44
身体障がい（下肢体幹障害以外）	17
知的障がい	91
精神障がい	48
発達障がい	34
難病	13
その他	5



## 3 1か月に利用されている日数を教えてください。1つだけチェックしてください。

	回答
0日～4日	144
5日～9日	18
10日～14日	5
15日～19日	3
20日～24日	5
25日～29日	0
30日以上	1

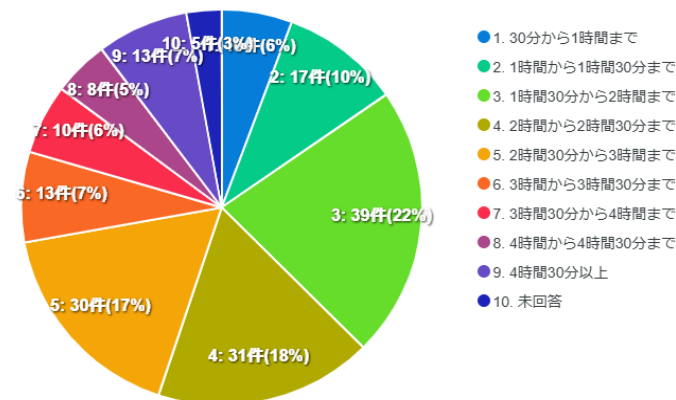


# 利用者へのアンケートの主な結果



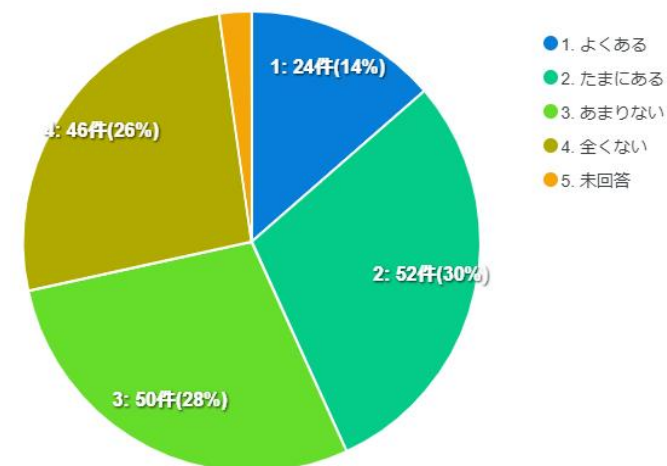
## 4 1回に利用されている時間数を教えてください。1つだけチェックしてください。

	回答
30分から1時間まで	10
1時間から1時間30分まで	17
1時間30分から2時間まで	39
2時間から2時間30分まで	31
2時間30分から3時間まで	30
3時間から3時間30分まで	13
3時間30分から4時間まで	10
4時間から4時間30分まで	8
4時間30分以上	13
回答なし	5



## 5 これまで、利用したくても事業所との都合が合わず、希望の日時に利用できなかったことはありますか。1つだけチェックしてください。

	回答
よくある	24
たまにある	52
あまりない	50
まったくない	46
回答なし	4

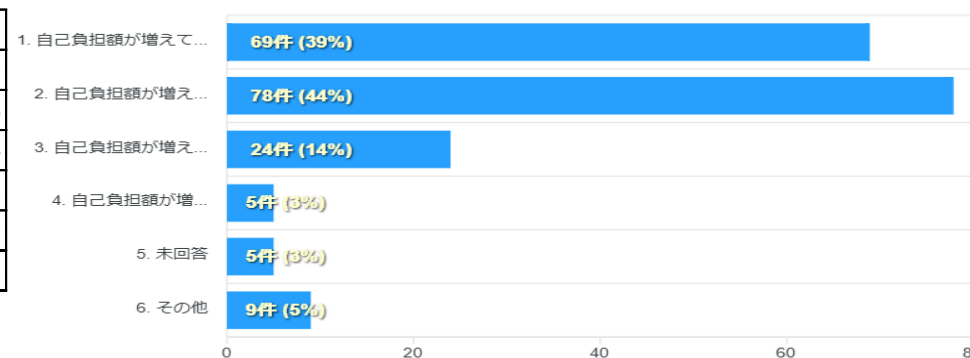


# 利用者へのアンケートの主な結果



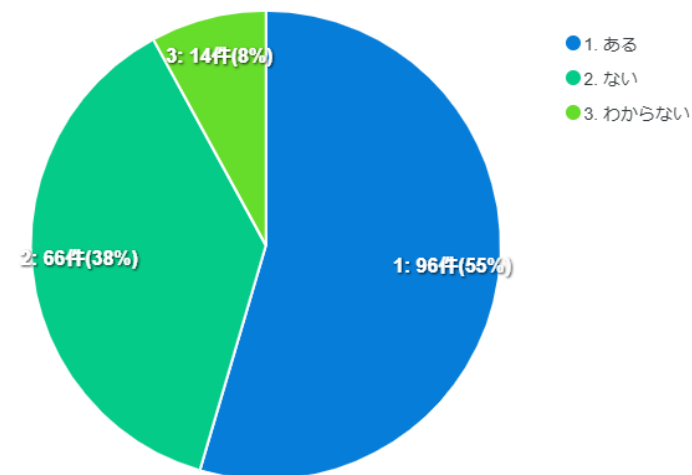
6 仮に、現在の利用料金が増える場合について、当てはまるもの全てにチェックしてください。

	回答
自己負担額が増えても利用する。	69
自己負担額が増えても利用するが、負担額による。	78
自己負担額が増えるようなら利用は減らす。	24
自己負担額が増えるようなら利用しない。	5
その他	9
回答なし	5



7 これまで移動支援を利用して、自宅以外をスタート地点にしたり、自宅以外を終了地点にしたかったことはありますか。

ある	96
ない	66
わからない	14





8 7で「ある」と回答した方に伺います。具体的にどこをスタートや終了地点にすると便利ですか。

当てはまるもの全てにチェックしてください。

	回答
通所している事業所・作業所	65
病院	34
おびった	14
その他	27

