

# 令和8年度 旭川市国民健康保険料について (仮算定結果の概要)

---

旭川市福祉保険部  
国民健康保険課



## 令和8年度の国民健康保険事業費納付金(仮算定)

- 【北海道】 納付金総額1,269億円(前年度比47億円減(3.57%減))、一人当たり納付金169,978円(前年度比2,683円増(1.60%増))
- 納付金は、医療分、後期高齢者支援金分、介護納付金分のほか、令和8年度から子ども子育て支援金分を合算して市町村が北海道に納める。
  - 一人当たり保険給付費の増を1.01%と見込む。
  - 前期高齢者交付金の精算の影響等により、医療分の1人当たり納付金は減となった。

- 【旭川市】 納付金額77億円(前年度比3億円減(3.75%減))、一人当たり納付金167,427円(前年度比1,737円増(1.05%増))
- 子ども分で2,935円増であり、医療分、後期分、介護分の合計では、一人当たり納付金は減となった。

### 令和7年度納付金

◎北海道の納付金総額 (単位:億円)

	医療分	後期分	介護分	子ども分
保険給付費等 ①	3,654	658	217	—
前期高齢者交付金 ②	1,664	—	—	—
国庫支出金 ③	856	280	92	—
その他収入(道など) ④	199	93	29	—
納付金総額(①-②-③-④)	935	285	96	—
1人当たり(円)	103,421	31,492	32,382	—

納付金総額 1,316億円 1人当たり合計 167,295円

◎全道に占める旭川市のシェア (単位:%)

	医療分	後期分	介護分	子ども分
総所得	4.77	4.69	3.95	—
被保険者数	6.01	6.01	5.95	—
世帯数	6.21	6.21	6.14	—



◎旭川市の納付金額

	医療分	後期分	介護分	子ども分
納付金額(億円)	59.8	15.4	4.8	—
1人当たり(円)	110,140	28,411	27,139	—

納付金総額 80.0億円 1人当たり合計 165,690円

### 令和8年度納付金(仮)

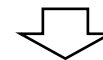
◎北海道の納付金総額 (単位:億円)

	医療分	後期分	介護分	子ども分
保険給付費等 ①	3,531	635	206	54
前期高齢者交付金 ②	1,638	—	—	—
国庫支出金 ③	809	272	88	23
その他収入(道など) ④	200	94	25	8
納付金総額(①-②-③-④)	884	269	93	23
1人当たり(円)	103,205	31,452	32,342	2,979

納付金総額 1,269億円 1人当たり合計 169,978円  
(対前年度 1.60%増)

◎全道に占める旭川市のシェア (単位:%)

	医療分	後期分	介護分	子ども分
総所得	4.75	4.62	4.08	4.75
被保険者数	6.02	6.02	6.06	6.10
世帯数	6.22	6.22	6.15	6.22



◎旭川市の納付金額

	医療分	後期分	介護分	子ども分
納付金額(億円)	56.4	14.5	4.7	1.4
1人当たり(円)	109,279	28,108	27,105	2,935

納付金総額 77.0億円 1人当たり合計 167,427円  
(対前年度 1.05%増)

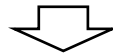
## 旭川市の令和8年度保険料率(仮算定)

- 11月14日に北海道から示された納付金仮算定により算出
- 子ども子育て支援金分は、北海道の統一保険料率(北海道から示された料率で賦課徴収する。)
- 北海道の賦課割合は、所得割:均等割:平等割＝50:30:20
- 旭川市の賦課割合は、所得割:均等割:平等割＝41:35:24

### 令和7年度保険料率(告示)

◎賦課総額及び各推計値 (単位:千円, 人, 世帯)

	医療分	後期分	介護分	子ども分
賦課総額	4,452,500	1,395,873	430,035	—
推計総所得	21,560,974	21,919,760	7,986,428	—
推計被保険者数	54,317	54,317	17,637	—
推計世帯数	39,758	39,758	15,476	—



◎保険料率(告示) (単位:%, 円)

	医療分	後期分	介護分	子ども分
所得割	8.47	2.62	2.21	—
均等割	28,700	9,000	8,540	—
18歳以上均等割	—	—	—	—
平等割	28,340	8,890	6,670	—

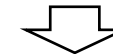
13.30%  
46,240円  
0円  
43,900円

所得割	0.16%増
均等割	1,400円増
18歳以上均等割	100円増
平等割	630円増

### 令和8年度保険料率(予算)

◎賦課総額及び各推計値 (単位:千円, 人, 世帯)

	医療分	後期分	介護分	子ども分
賦課総額	4,294,069	1,308,160	426,208	—
推計総所得	20,820,074	21,302,254	7,900,892	—
推計被保険者数	51,775	51,775	16,839	—
推計世帯数	38,384	38,384	15,167	—



◎保険料率(予算)(仮) (単位:%, 円)

	医療分	後期分	介護分	子ども分
所得割	8.46	2.52	2.22	0.26
均等割	29,030	8,850	8,860	900
18歳以上均等割	—	—	—	100
平等割	28,270	8,610	6,750	900

13.46%  
47,640円  
100円  
44,530円

## 令和7年度保険料と令和8年度保険料(仮算定)の比較(収入ベース)

○40歳夫婦, 18歳未満1人

○夫のみ給与所得

(単位:円)

	令和7年度保険料				
	医療分	後期分	介護分	子ども分	合計
所得割 (41%)	8.47	2.62	2.21	—	
均等割 (35%)	28,700	9,000	8,540	—	
18歳以上均等割	—	—	—	—	
平等割 (24%)	28,340	8,890	6,670	—	
賦課限度額	660,000	260,000	170,000	—	1,090,000

	令和8年度保険料					対前年度
	医療分	後期分	介護分	子ども分	合計	
	8.46	2.52	2.22	0.26		0.16
	29,030	8,850	8,860	900		1,400
	—	—	—	100		100
	28,270	8,610	6,750	900		630
	670,000	260,000	170,000	30,000	1,130,000	40,000

収入金額	所得金額	軽減	保険料	保険料	保険料	保険料	合計保険料
1,080,000	430,000	7割	30,020	9,410	7,120	—	46,550
1,150,000	500,000	5割	55,960	17,520	13,410	—	86,890
1,350,000	700,000	5割	72,900	22,760	17,830	—	113,490
1,550,000	900,000	5割	89,840	28,000	22,250	—	140,090
1,750,000	1,100,000	5割	106,780	33,240	26,670	—	166,690
1,971,429	1,300,000	5割	123,720	38,480	31,090	—	193,290
2,257,143	1,500,000	2割	170,690	53,140	42,630	—	266,460
2,542,857	1,700,000	2割	187,630	58,380	47,050	—	293,060
2,828,571	1,900,000	2割	204,570	63,620	51,470	—	319,660
3,114,286	2,100,000	2割	221,510	68,860	55,890	—	346,260
3,400,000	2,300,000		258,470	80,380	65,070	—	403,920
3,675,000	2,500,000		275,410	85,620	69,490	—	430,520
4,300,000	3,000,000		317,760	98,720	80,540	—	497,020
4,925,000	3,500,000		360,110	111,820	91,590	—	563,520
5,550,000	4,000,000		402,460	124,920	102,640	—	630,020
6,175,000	4,500,000		444,810	138,020	113,690	—	696,520
6,777,778	5,000,000		487,160	151,120	124,740	—	763,020
7,888,889	6,000,000		571,860	177,320	146,840	—	896,020
8,950,000	7,000,000		656,560	203,520	168,940	—	1,029,020
9,950,000	8,000,000		660,000	229,720	170,000	—	1,059,720
10,950,000	9,000,000		660,000	255,920	170,000	—	1,085,920
11,950,000	10,000,000		660,000	260,000	170,000	—	1,090,000
12,950,000	11,000,000		660,000	260,000	170,000	—	1,090,000

軽減	保険料	保険料	保険料	保険料	合計保険料	差額
7割	30,230	9,200	7,320	870	47,620	1,070
5割	56,320	17,110	13,780	1,630	88,840	1,950
5割	73,240	22,150	18,220	2,150	115,760	2,270
5割	90,160	27,190	22,660	2,670	142,680	2,590
5割	107,080	32,230	27,100	3,190	169,600	2,910
5割	124,000	37,270	31,540	3,710	196,520	3,230
2割	171,180	51,540	43,310	5,100	271,130	4,670
2割	188,100	56,580	47,750	5,620	298,050	4,990
2割	205,020	61,620	52,190	6,140	324,970	5,310
2割	221,940	66,660	56,630	6,660	351,890	5,630
	259,040	77,850	65,980	7,760	410,630	6,710
	275,960	82,890	70,420	8,280	437,550	7,030
	318,260	95,490	81,520	9,580	504,850	7,830
	360,560	108,090	92,620	10,880	572,150	8,630
	402,860	120,690	103,720	12,180	639,450	9,430
	445,160	133,290	114,820	13,480	706,750	10,230
	487,460	145,890	125,920	14,780	774,050	11,030
	572,060	171,090	148,120	17,380	908,650	12,630
	656,660	196,290	170,000	19,980	1,042,930	13,910
	670,000	221,490	170,000	22,580	1,084,070	24,350
	670,000	246,690	170,000	25,180	1,111,870	25,950
	670,000	260,000	170,000	27,780	1,127,780	37,780
	670,000	260,000	170,000	30,000	1,130,000	40,000

※基礎控除額

430,000円

※18歳未満均等割減免(他軽減制度適用後)

5割 減免

※賦課限度額

1,090,000円

※基礎控除額

430,000円

※18歳未満均等割減免(他軽減制度適用後)

5割 減免

※賦課限度額(子ども分の賦課限度額は仮数値)

1,130,000円 ←引き上げ

## 令和7年度保険料と令和8年度保険料(仮算定)の比較(収入ベース)

○40歳夫婦

○夫のみ給与所得

(単位:円)

	令和7年度保険料				
	医療分	後期分	介護分	子ども分	合計
所得割 (41%)	8.47	2.62	2.21	—	
均等割 (35%)	28,700	9,000	8,540	—	
18歳以上均等割	—	—	—	—	
平等割 (24%)	28,340	8,890	6,670	—	
賦課限度額	660,000	260,000	170,000	—	1,090,000

	令和8年度保険料					対前年度
	医療分	後期分	介護分	子ども分	合計	
	8.46	2.52	2.22	0.26		0.16
	29,030	8,850	8,860	900		1,400
	—	—	—	100		100
	28,270	8,610	6,750	900		630
	670,000	260,000	170,000	30,000	1,130,000	40,000

収入金額	所得金額	軽減	保険料	保険料	保険料	保険料	合計保険料
1,080,000	430,000	7割	25,720	8,060	7,120	—	40,900
1,150,000	500,000	5割	48,790	15,270	13,410	—	77,470
1,350,000	700,000	5割	65,730	20,510	17,830	—	104,070
1,550,000	900,000	5割	82,670	25,750	22,250	—	130,670
1,750,000	1,100,000	2割	125,330	39,060	33,790	—	198,180
1,971,429	1,300,000	2割	142,270	44,300	38,210	—	224,780
2,257,143	1,500,000	2割	159,210	49,540	42,630	—	251,380
2,542,857	1,700,000		193,300	60,160	51,810	—	305,270
2,828,571	1,900,000		210,240	65,400	56,230	—	331,870
3,114,286	2,100,000		227,180	70,640	60,650	—	358,470
3,400,000	2,300,000		244,120	75,880	65,070	—	385,070
3,675,000	2,500,000		261,060	81,120	69,490	—	411,670
4,300,000	3,000,000		303,410	94,220	80,540	—	478,170
4,925,000	3,500,000		345,760	107,320	91,590	—	544,670
5,550,000	4,000,000		388,110	120,420	102,640	—	611,170
6,175,000	4,500,000		430,460	133,520	113,690	—	677,670
6,777,778	5,000,000		472,810	146,620	124,740	—	744,170
7,888,889	6,000,000		557,510	172,820	146,840	—	877,170
8,950,000	7,000,000		642,210	199,020	168,940	—	1,010,170
9,950,000	8,000,000		660,000	225,220	170,000	—	1,055,220
10,950,000	9,000,000		660,000	251,420	170,000	—	1,081,420
11,950,000	10,000,000		660,000	260,000	170,000	—	1,090,000
12,950,000	11,000,000		660,000	260,000	170,000	—	1,090,000

軽減	保険料	保険料	保険料	保険料	合計保険料	差額
7割	25,880	7,880	7,320	870	41,950	1,050
5割	49,070	14,900	13,780	1,630	79,380	1,910
5割	65,990	19,940	18,220	2,150	106,300	2,230
5割	82,910	24,980	22,660	2,670	133,220	2,550
2割	125,730	37,920	34,430	4,060	202,140	3,960
2割	142,650	42,960	38,870	4,580	229,060	4,280
2割	159,570	48,000	43,310	5,100	255,980	4,600
	193,770	58,310	52,660	6,200	310,940	5,670
	210,690	63,350	57,100	6,720	337,860	5,990
	227,610	68,390	61,540	7,240	364,780	6,310
	244,530	73,430	65,980	7,760	391,700	6,630
	261,450	78,470	70,420	8,280	418,620	6,950
	303,750	91,070	81,520	9,580	485,920	7,750
	346,050	103,670	92,620	10,880	553,220	8,550
	388,350	116,270	103,720	12,180	620,520	9,350
	430,650	128,870	114,820	13,480	687,820	10,150
	472,950	141,470	125,920	14,780	755,120	10,950
	557,550	166,670	148,120	17,380	889,720	12,550
	642,150	191,870	170,000	19,980	1,024,000	13,830
	670,000	217,070	170,000	22,580	1,079,650	24,430
	670,000	242,270	170,000	25,180	1,107,450	26,030
	670,000	260,000	170,000	27,780	1,127,780	37,780
	670,000	260,000	170,000	30,000	1,130,000	40,000

※基礎控除額

430,000円

※18歳未満均等割減免(他軽減制度適用後)

5割 減免

※賦課限度額

1,090,000円

※基礎控除額

430,000円

※18歳未満均等割減免(他軽減制度適用後)

5割 減免

※賦課限度額(子ども分の賦課限度額は仮数値)

1,130,000円 ←引き上げ

令和7年度保険料と令和8年度保険料(仮算定)の比較(収入ベース)

○40歳単身  
○給与所得

(単位:円)

	令和7年度保険料				
	医療分	後期分	介護分	子ども分	合計
所得割 (41%)	8.47	2.62	2.21	—	
均等割 (35%)	28,700	9,000	8,540	—	
18歳以上均等割	—	—	—	—	
平等割 (24%)	28,340	8,890	6,670	—	
賦課限度額	660,000	260,000	170,000	—	1,090,000

令和8年度保険料					
医療分	後期分	介護分	子ども分	合計	対前年度
8.46	2.52	2.22	0.26		0.16
29,030	8,850	8,860	900		1,400
—	—	—	100		100
28,270	8,610	6,750	900		630
670,000	260,000	170,000	30,000	1,130,000	40,000

収入金額	所得金額	軽減	保険料	保険料	保険料	保険料	合計保険料
1,080,000	430,000	7割	17,110	5,360	4,560	—	27,030
1,150,000	500,000	5割	34,440	10,770	9,140	—	54,350
1,350,000	700,000	5割	51,380	16,010	13,560	—	80,950
1,550,000	900,000	2割	85,430	26,620	22,540	—	134,590
1,750,000	1,100,000		113,780	35,440	30,010	—	179,230
1,971,429	1,300,000		130,720	40,680	34,430	—	205,830
2,257,143	1,500,000		147,660	45,920	38,850	—	232,430
2,542,857	1,700,000		164,600	51,160	43,270	—	259,030
2,828,571	1,900,000		181,540	56,400	47,690	—	285,630
3,114,286	2,100,000		198,480	61,640	52,110	—	312,230
3,400,000	2,300,000		215,420	66,880	56,530	—	338,830
3,675,000	2,500,000		232,360	72,120	60,950	—	365,430
4,300,000	3,000,000		274,710	85,220	72,000	—	431,930
4,925,000	3,500,000		317,060	98,320	83,050	—	498,430
5,550,000	4,000,000		359,410	111,420	94,100	—	564,930
6,175,000	4,500,000		401,760	124,520	105,150	—	631,430
6,777,778	5,000,000		444,110	137,620	116,200	—	697,930
7,888,889	6,000,000		528,810	163,820	138,300	—	830,930
8,950,000	7,000,000		613,510	190,020	160,400	—	963,930
9,950,000	8,000,000		660,000	216,220	170,000	—	1,046,220
10,950,000	9,000,000		660,000	242,420	170,000	—	1,072,420
11,950,000	10,000,000		660,000	260,000	170,000	—	1,090,000
12,950,000	11,000,000		660,000	260,000	170,000	—	1,090,000

軽減	保険料	保険料	保険料	保険料	合計保険料	差額
7割	17,180	5,230	4,670	570	27,650	620
5割	34,560	10,480	9,350	1,130	55,520	1,170
5割	51,480	15,520	13,790	1,650	82,440	1,490
2割	85,590	25,800	22,910	2,740	137,040	2,450
	113,980	34,340	30,480	3,640	182,440	3,210
	130,900	39,380	34,920	4,160	209,360	3,530
	147,820	44,420	39,360	4,680	236,280	3,850
	164,740	49,460	43,800	5,200	263,200	4,170
	181,660	54,500	48,240	5,720	290,120	4,490
	198,580	59,540	52,680	6,240	317,040	4,810
	215,500	64,580	57,120	6,760	343,960	5,130
	232,420	69,620	61,560	7,280	370,880	5,450
	274,720	82,220	72,660	8,580	438,180	6,250
	317,020	94,820	83,760	9,880	505,480	7,050
	359,320	107,420	94,860	11,180	572,780	7,850
	401,620	120,020	105,960	12,480	640,080	8,650
	443,920	132,620	117,060	13,780	707,380	9,450
	528,520	157,820	139,260	16,380	841,980	11,050
	613,120	183,020	161,460	18,980	976,580	12,650
	670,000	208,220	170,000	21,580	1,069,800	23,580
	670,000	233,420	170,000	24,180	1,097,600	25,180
	670,000	258,620	170,000	26,780	1,125,400	35,400
	670,000	260,000	170,000	29,380	1,129,380	39,380

※基礎控除額 430,000円  
※18歳未満均等割減免(他軽減制度適用後) 5割 減免  
※賦課限度額 1,090,000円

※基礎控除額 430,000円  
※18歳未満均等割減免(他軽減制度適用後) 5割 減免  
※賦課限度額(子ども分の賦課限度額は仮数値) 1,130,000円 ←引き上げ

## 令和7年度保険料と令和8年度保険料(仮算定)の比較(収入ベース)

○70歳夫婦  
○年金所得

(単位:円)

	令和7年度保険料				
	医療分	後期分	介護分	子ども分	合計
所得割 (41%)	8.47	2.62		—	
均等割 (35%)	28,700	9,000		—	
18歳以上均等割	—	—		—	
平等割 (24%)	28,340	8,890		—	
賦課限度額	660,000	260,000		—	920,000

	令和8年度保険料					対前年度
	医療分	後期分	介護分	子ども分	合計	
	8.46	2.52		0.26		0.15
	29,030	8,850		900		1,080
	—	—		100		100
	28,270	8,610		900		550
	670,000	260,000		30,000	960,000	40,000

収入金額	所得金額	軽減	保険料	保険料	保険料	保険料	合計保険料
1,530,000	430,000	7割	25,720	8,060		—	33,780
1,600,000	500,000	5割	48,790	15,270		—	64,060
1,700,000	600,000	5割	57,260	17,890		—	75,150
1,800,000	700,000	5割	65,730	20,510		—	86,240
1,900,000	800,000	5割	74,200	23,130		—	97,330
2,000,000	900,000	5割	82,670	25,750		—	108,420
2,100,000	1,000,000	5割	91,140	28,370		—	119,510
2,200,000	1,100,000	2割	125,330	39,060		—	164,390
2,300,000	1,200,000	2割	133,800	41,680		—	175,480
2,400,000	1,300,000	2割	142,270	44,300		—	186,570
2,500,000	1,400,000	2割	150,740	46,920		—	197,660
2,600,000	1,500,000	2割	159,210	49,540		—	208,750
2,700,000	1,600,000		184,830	57,540		—	242,370
2,800,000	1,700,000		193,300	60,160		—	253,460
2,900,000	1,800,000		201,770	62,780		—	264,550
3,000,000	1,900,000		210,240	65,400		—	275,640
3,100,000	2,000,000		218,710	68,020		—	286,730
3,200,000	2,100,000		227,180	70,640		—	297,820
3,300,000	2,200,000		235,650	73,260		—	308,910
3,433,333	2,300,000		244,120	75,880		—	320,000
3,566,667	2,400,000		252,590	78,500		—	331,090
3,700,000	2,500,000		261,060	81,120		—	342,180

軽減	保険料	保険料	保険料	保険料	合計保険料	差額
7割	25,880	7,880		870	34,630	850
5割	49,070	14,900		1,630	65,600	1,540
5割	57,530	17,420		1,890	76,840	1,690
5割	65,990	19,940		2,150	88,080	1,840
5割	74,450	22,460		2,410	99,320	1,990
5割	82,910	24,980		2,670	110,560	2,140
5割	91,370	27,500		2,930	121,800	2,290
2割	125,730	37,920		4,060	167,710	3,320
2割	134,190	40,440		4,320	178,950	3,470
2割	142,650	42,960		4,580	190,190	3,620
2割	151,110	45,480		4,840	201,430	3,770
2割	159,570	48,000		5,100	212,670	3,920
	185,310	55,790		5,940	247,040	4,670
	193,770	58,310		6,200	258,280	4,820
	202,230	60,830		6,460	269,520	4,970
	210,690	63,350		6,720	280,760	5,120
	219,150	65,870		6,980	292,000	5,270
	227,610	68,390		7,240	303,240	5,420
	236,070	70,910		7,500	314,480	5,570
	244,530	73,430		7,760	325,720	5,720
	252,990	75,950		8,020	336,960	5,870
	261,450	78,470		8,280	348,200	6,020

※基礎控除額 430,000円  
 ※18歳未満均等割減免(他軽減制度適用後) 5割 減免  
 ※賦課限度額 1,090,000円

※基礎控除額 430,000円  
 ※18歳未満均等割減免(他軽減制度適用後) 5割 減免  
 ※賦課限度額(子ども分の賦課限度額は仮数値) 1,130,000円 ←引き上げ



## 令和7年度保険料と令和8年度保険料(仮算定)の比較(収入ベース)

○70歳単身

○年金所得

(単位:円)

	令和7年度保険料				
	医療分	後期分	介護分	子ども分	合計
所得割 (41%)	8.47	2.62		—	
均等割 (35%)	28,700	9,000		—	
18歳以上均等割	—	—		—	
平等割 (24%)	28,340	8,890		—	
賦課限度額	660,000	260,000		—	920,000

	令和8年度保険料					対前年度
	医療分	後期分	介護分	子ども分	合計	
	8.46	2.52		0.26		0.15
	29,030	8,850		900		1,080
	—	—		100		100
	28,270	8,610		900		550
	670,000	260,000		30,000	960,000	40,000

収入金額	所得金額	軽減	保険料	保険料	保険料	保険料	合計保険料
1,530,000	430,000	7割	17,110	5,360		—	22,470
1,600,000	500,000	5割	34,440	10,770		—	45,210
1,700,000	600,000	5割	42,910	13,390		—	56,300
1,800,000	700,000	5割	51,380	16,010		—	67,390
1,900,000	800,000	2割	76,960	24,000		—	100,960
2,000,000	900,000	2割	85,430	26,620		—	112,050
2,100,000	1,000,000		105,310	32,820		—	138,130
2,200,000	1,100,000		113,780	35,440		—	149,220
2,300,000	1,200,000		122,250	38,060		—	160,310
2,400,000	1,300,000		130,720	40,680		—	171,400
2,500,000	1,400,000		139,190	43,300		—	182,490
2,600,000	1,500,000		147,660	45,920		—	193,580
2,700,000	1,600,000		156,130	48,540		—	204,670
2,800,000	1,700,000		164,600	51,160		—	215,760
2,900,000	1,800,000		173,070	53,780		—	226,850
3,000,000	1,900,000		181,540	56,400		—	237,940
3,100,000	2,000,000		190,010	59,020		—	249,030
3,200,000	2,100,000		198,480	61,640		—	260,120
3,300,000	2,200,000		206,950	64,260		—	271,210
3,433,333	2,300,000		215,420	66,880		—	282,300
3,566,667	2,400,000		223,890	69,500		—	293,390
3,700,000	2,500,000		232,360	72,120		—	304,480

軽減	保険料	保険料	保険料	保険料	合計保険料	差額
7割	17,180	5,230		570	22,980	510
5割	34,560	10,480		1,130	46,170	960
5割	43,020	13,000		1,390	57,410	1,110
5割	51,480	15,520		1,650	68,650	1,260
2割	77,130	23,280		2,480	102,890	1,930
2割	85,590	25,800		2,740	114,130	2,080
	105,520	31,820		3,380	140,720	2,590
	113,980	34,340		3,640	151,960	2,740
	122,440	36,860		3,900	163,200	2,890
	130,900	39,380		4,160	174,440	3,040
	139,360	41,900		4,420	185,680	3,190
	147,820	44,420		4,680	196,920	3,340
	156,280	46,940		4,940	208,160	3,490
	164,740	49,460		5,200	219,400	3,640
	173,200	51,980		5,460	230,640	3,790
	181,660	54,500		5,720	241,880	3,940
	190,120	57,020		5,980	253,120	4,090
	198,580	59,540		6,240	264,360	4,240
	207,040	62,060		6,500	275,600	4,390
	215,500	64,580		6,760	286,840	4,540
	223,960	67,100		7,020	298,080	4,690
	232,420	69,620		7,280	309,320	4,840

※基礎控除額 430,000円  
 ※18歳未満均等割減免(他軽減制度適用後) 5割 減免  
 ※賦課限度額 1,090,000円

※基礎控除額 430,000円  
 ※18歳未満均等割減免(他軽減制度適用後) 5割 減免  
 ※賦課限度額(子ども分の賦課限度額は仮数値) 1,130,000円 ←引き上げ

## 今後のスケジュール

---

12月18日	国民健康保険運営協議会へ諮問
12月18日	第2回国民健康保険運営協議会の開催
12月下旬	国民健康保険運営協議会から答申
1月15日	北海道から納付金及び標準保険料率(一般被保険者分)の通知
1月下旬	令和8年度国民健康保険事業特別会計予算案の決定
2月上旬	北海道から令和8年度納付金及び標準保険料率(確定)の通知
3月	令和8年第1回定例会で予算案及び条例改正案を審議
6月1日頃	令和8年度の保険料率告示
6月中旬	令和8年度国民健康保険料の当初納入通知書発送