

# 旭川市保健衛生年報

令和3年統計

令和3年度事業統計

【通巻第22号】

旭川市保健所

## 健康都市宣言

わたくしたちのまち旭川市は、北国の厳しい風土の中で先人のたくましい精神と不断の努力によって、北北海道の拠点都市として発展してきた。

いま、新たな2世紀へ向けて、活力ある躍動都市の実現をめざすとき、健康な大地に健康な人々の営みが大切である。

そのため、本年を健康元年と位置付け、恵まれた自然との共生を図りながら、人々の幸せの源である「健康」をまちづくりの基本とするものである。

旭川市は、すべての市民が健やかに生活することを願い、市民の英知を集めて諸施策の充実を図り、決意をこめて、ここに「健康都市」を宣言する。

(平成2年9月27日 議決) (平成2年10月10日 宣言)

## 長寿都市宣言

健康に恵まれ、いきいきとした生活を送り、生涯を全うすることができる人生は全ての市民の願いである。

わが国は、世界有数の長寿国となったが、社会経済や生活様式が変動する時代にあっても、市民それぞれが社会における役割を担い、高齢者も積極的に社会参加しながら、心豊かに、生きがいのある生活を送ることができるまちづくりが大切である。

今日の旭川を築き上げてこられた高齢者がまちづくりの先達として尊敬され、健やかで安心して生活できる社会をめざし、旭川市は、ここに「長寿都市」を宣言する。

(平成10年3月30日 議会議決)

# 目 次

|  |    |
|--|----|
| 凡例                                     | 1  |
| 保健衛生の沿革                                | 3  |
| 第1章 旭川市の概要                             | 5  |
| 1 位置及び面積                               | 5  |
| 2 市域の推移                                | 6  |
| 3 令和2年国勢調査人口                           | 7  |
| 表1 性・年齢別人口                             | 7  |
| 第2章 保健所組織・職員数                          | 12 |
| 1 旭川市保健所組織機構図                          | 12 |
| 2 職員数                                  | 13 |
| 第3章 人口動態統計                             | 14 |
| 1 概要                                   | 14 |
| 2 人口動態総覧                               | 14 |
| 表2 令和3年人口動態実数・率，全国－北海道－旭川市別            | 14 |
| 表3 旭川市人口動態年次推移                         | 15 |
| 3 人口動態統計表                              | 16 |
| 表4 出生数，出生体重・性・出生順位別                    | 16 |
| 表5 出生数，月・性別                            | 16 |
| 表6 出生数，母の年齢（5歳階級）・性別                   | 16 |
| 表7 出生数，出生場所・性別                         | 16 |
| 表8 出生数，立会者・性別                          | 17 |
| 表9 出生数，単胎－多胎（双子－3つ子以上）・性別              | 17 |
| 表10 合計特殊出生率，年次・旭川市－北海道－全国別             | 17 |
| 表11 死亡数，届出市町村別                         | 17 |
| 表12 死亡届出処理数，死亡者の住所別                    | 17 |
| 表13 死亡数，月・死因（死因年次推移分類）・性別              | 17 |
| 表14 死亡数，死亡場所・性別                        | 19 |
| 表15 死亡数，死亡場所・死因（死因年次推移分類）別             | 19 |
| 表16 死亡数・死亡率（人口10万対），年次・死因（死因年次推移分類）別   | 20 |
| 表17 死亡数，年齢階級・死因（死因簡単分類）・性別             | 21 |
| 表18 死因・死亡数・死亡割合，年次・死因順位別               | 41 |
| 表19 悪性新生物＜腫瘍＞の部位・死亡数（総数）・死亡割合，年次・死因順位別 | 43 |
| 表20 悪性新生物＜腫瘍＞の部位・死亡数（男）・死亡割合，年次・死因順位別  | 44 |
| 表21 悪性新生物＜腫瘍＞の部位・死亡数（女）・死亡割合，年次・死因順位別  | 45 |
| 表22 乳児・新生児死亡者数，生存期間・性別                 | 46 |
| 表23 死産数，妊娠期間・自然－人工・性別                  | 46 |

|       |                                  |    |
|-------|----------------------------------|----|
| 表 2 4 | 平均婚姻年齢, 年次・旭川市－北海道－全国・初婚－再婚・夫－妻別 | 46 |
|-------|----------------------------------|----|

## 第 4 章 事業統計 ..... 47

### 第 1 節 各世代・疾病に応じた保健予防事業 ..... 47

#### 1 母子保健事業 ..... 47

|       |                       |    |
|-------|-----------------------|----|
| 表 2 5 | 妊娠届出者数                | 47 |
| 表 2 6 | 母子保健指導件数              | 47 |
| 表 2 7 | 母子健康教育件数              | 47 |
| 表 2 8 | 母子訪問件数                | 48 |
| 表 2 9 | 妊婦健康診査件数              | 48 |
| 表 3 0 | 産婦健康診査件数              | 48 |
| 表 3 1 | 乳児健康診査（4 か月児健康診査）     | 48 |
| 表 3 2 | 幼児健康診査件数              | 49 |
| 表 3 3 | 1 歳 6 か月児健康診査結果       | 50 |
| 表 3 4 | 3 歳 6 か月児健康診査結果       | 51 |
| 表 3 5 | 幼児歯科健診結果              | 51 |
| 表 3 6 | 先天性代謝異常要精密検査者数（北海道事業） | 52 |
| 表 3 7 | 不妊治療対策件数              | 52 |
| 表 3 8 | 不妊手術実施件数              | 52 |
| 表 3 9 | 人工妊娠中絶実施件数            | 53 |

#### 2 健康増進事業 ..... 53

|       |                                      |    |
|-------|--------------------------------------|----|
| 表 4 0 | 健康手帳交付件数                             | 53 |
| 表 4 1 | 集団健康教育件数                             | 53 |
| 表 4 2 | 健康相談件数                               | 53 |
| 表 4 3 | 訪問指導件数                               | 54 |
| 表 4 4 | 生活保護受給者等健康診査受診件数                     | 54 |
| 表 4 5 | 生活保護受給者等健康診査における主な検査項目別の受診者及び検査結果別人員 | 55 |
| 表 4 6 | 特定健診・特定保健指導受診件数                      | 55 |
| 表 4 7 | 特定健診・特定保健指導における主な検査項目別の受診者及び検査結果別人員  | 55 |

#### 3 がん検診事業 ..... 56

|       |            |    |
|-------|------------|----|
| 表 4 8 | 胃がん検診受診者数  | 56 |
| 表 4 9 | 肺がん検診受診者数  | 56 |
| 表 5 0 | 大腸がん検診受診者数 | 57 |
| 表 5 1 | 子宮がん検診受診者数 | 58 |
| 表 5 2 | 乳がん検診受診者数  | 59 |

#### 4 結核対策事業 ..... 59

|       |                  |    |
|-------|------------------|----|
| 表 5 3 | 結核患者数（年齢階級別）     | 59 |
| 表 5 4 | 結核登録患者数（活動性分類）   | 60 |
| 表 5 5 | 結核新登録患者数（活動性分類）  | 60 |
| 表 5 6 | 結核管理検診数          | 60 |
| 表 5 7 | 結核患者家族等検診数       | 61 |
| 表 5 8 | 結核罹患率（人口 1 0 万対） | 62 |

|           |       |  |           |
|-----------|-------|--|-----------|
|           | 表 5 9 | 一般住民健康診断（胸部エックス線間接撮影）実施数.....                  | 61        |
| <b>5</b>  |       | <b>感染症対策.....</b>                              | <b>62</b> |
|           | 表 6 0 | 感染症患者発生数.....                                  | 62        |
|           | 表 6 1 | 感染症衛生教育件数.....                                 | 66        |
|           | 表 6 2 | H I V抗体検査受検者数，年代別.....                         | 66        |
|           | 表 6 3 | 肝炎検査受検者数.....                                  | 66        |
|           | 表 6 4 | C型肝炎ウイルス検査受検者数.....                            | 66        |
|           | 表 6 5 | H B s抗原検査受検者数.....                             | 67        |
| <b>6</b>  |       | <b>エキノコックス症対策.....</b>                         | <b>67</b> |
|           | 表 6 6 | エキノコックス症健康診断数.....                             | 67        |
|           | 表 6 7 | エキノコックス症媒介動物検査数.....                           | 67        |
| <b>7</b>  |       | <b>予防接種.....</b>                               | <b>67</b> |
|           | 表 6 8 | 予防接種（定期）実施者数.....                              | 67        |
| <b>8</b>  |       | <b>精神保健.....</b>                               | <b>69</b> |
|           | 表 6 9 | 精神障害者数（病類別）.....                               | 69        |
|           | 表 7 0 | 精神障害者数（新規）.....                                | 70        |
|           | 表 7 1 | 精神障害者数（受療別）.....                               | 70        |
|           | 表 7 2 | 精神保健事業.....                                    | 71        |
|           | 表 7 3 | 精神障害者保健福祉手帳.....                               | 71        |
| <b>9</b>  |       | <b>歯科保健.....</b>                               | <b>71</b> |
|           | 表 7 4 | 歯科保健事業実施人数（健康増進事業関連分を除く。）.....                 | 71        |
|           | 表 7 5 | 歯科保健事業実施人数（健康増進事業関連分に限る。）.....                 | 72        |
| <b>10</b> |       | <b>栄養改善活動.....</b>                             | <b>72</b> |
|           | 表 7 6 | 栄養指導実施状況.....                                  | 72        |
|           | 表 7 7 | 給食施設個別指導実施件数.....                              | 73        |
|           | 表 7 8 | 栄養関連各種申請・調査等事務処理件数.....                        | 74        |
| <b>11</b> |       | <b>特定医療費（指定難病）等支給.....</b>                     | <b>74</b> |
|           | 表 7 9 | 特定医療費（指定難病）受給者証交付数.....                        | 74        |
|           | 表 8 0 | 特定疾患医療受給者証交付数（国指定疾患）.....                      | 82        |
|           | 表 8 1 | 特定疾患医療受給者証交付数（北海道単独事業）.....                    | 82        |
|           | 表 8 2 | ウイルス性肝炎進行防止対策・橋本病重症患者対策医療受給者証交付数（北海道単独事業）..... | 82        |
|           | 表 8 3 | ウイルス性肝炎進行防止対策医療給付事業（肝炎治療特別促進事業）医療受給者証交付数.....  | 82        |
| <b>12</b> |       | <b>難病相談支援事業.....</b>                           | <b>83</b> |
|           | 表 8 4 | 難病相談支援事業実績.....                                | 83        |
| <b>13</b> |       | <b>小児慢性特定疾病等医療給付.....</b>                      | <b>83</b> |
|           | 表 8 5 | 小児慢性特定疾病医療費助成受給者数.....                         | 83        |
|           | 表 8 6 | 育成医療・養育医療・結核療育医療受給者数.....                      | 84        |
| <b>14</b> |       | <b>小児慢性特定疾病児童等自立支援事業.....</b>                  | <b>84</b> |
|           | 表 8 7 | 小児慢性特定疾病相談室相談件数.....                           | 84        |
| <b>15</b> |       | <b>シックハウス症候群・化学物質過敏症等相談・検査.....</b>            | <b>84</b> |
|           | 表 8 8 | シックハウス症候群・化学物質過敏症等相談件数.....                    | 84        |
| <b>16</b> |       | <b>原爆被爆者健康管理対策事業.....</b>                      | <b>85</b> |

|              |         |                                |            |
|--------------|---------|--------------------------------|------------|
|              | 表 8 9   | 原爆被爆者の状況.....                  | 85         |
|              | 表 9 0   | 被爆者健康診断受診状況.....               | 85         |
|              | 表 9 1   | 原爆被爆者がん検診（部位別）.....            | 86         |
| <b>第 2 節</b> |         | <b>医療サービスに関する事業.....</b>       | <b>87</b>  |
| 1            |         | <b>休日・夜間等急病及び歯科対策事業.....</b>   | <b>87</b>  |
|              | 表 9 2   | 初療医療機関・受診科別受診者数.....           | 87         |
|              | 表 9 3   | 初療医療機関からの転送者数.....             | 87         |
|              | 表 9 4   | 休日等歯科対策事業診療日数及び受診者数.....       | 87         |
| 2            |         | <b>医療薬事.....</b>               | <b>88</b>  |
|              | (1)     | 医療関係.....                      | 88         |
|              | 表 9 5   | 保健医療関連施設数.....                 | 88         |
|              | 表 9 6   | 病院・一般診療所・歯科診療所施設数，開設者別.....    | 88         |
|              | 表 9 7   | 病院・一般診療所病床数，病床の種類別.....        | 89         |
|              | 表 9 8   | 医療関係者数.....                    | 89         |
|              | 表 9 9   | 医療関係施設検査状況.....                | 89         |
|              | (2)     | 薬事関係.....                      | 91         |
|              | 表 1 0 0 | 薬事関係施設立入検査状況.....              | 91         |
|              | 表 1 0 1 | 毒物劇物取扱施設立入検査状況.....            | 92         |
|              | 表 1 0 2 | 麻薬取扱施設立入検査状況.....              | 92         |
|              | 表 1 0 3 | 向精神薬取扱施設立入検査状況.....            | 93         |
|              | 表 1 0 4 | 覚せい剤等取扱施設立入検査状況.....           | 93         |
|              | 表 1 0 5 | 献血者数.....                      | 94         |
|              | (3)     | 医療相談窓口.....                    | 94         |
|              | 表 1 0 6 | 医療相談窓口対応件数.....                | 94         |
|              | (4)     | 介護保険事業（保健所関係分）.....            | 95         |
|              | 表 1 0 7 | 実地指導状況.....                    | 95         |
| <b>第 3 節</b> |         | <b>生活衛生・食品保健関連.....</b>        | <b>96</b>  |
| 1            |         | <b>生活衛生.....</b>               | <b>96</b>  |
|              | 表 1 0 8 | 環境衛生施設数及び監視数.....              | 96         |
|              | 表 1 0 9 | 水道普及状況.....                    | 98         |
|              | 表 1 1 0 | 環境衛生教育.....                    | 97         |
| 2            |         | <b>食品保健.....</b>               | <b>97</b>  |
|              | 表 1 1 1 | 食品衛生法の許可・届出を要する営業施設数・監視数.....  | 98         |
|              | 表 1 1 2 | 北海道条例の許可又は登録を要する営業施設数・監視数..... | 101        |
|              | 表 1 1 3 | 集団給食施設数・監視数.....               | 101        |
|              | 表 1 1 4 | 食中毒発生事例.....                   | 102        |
|              | 表 1 1 5 | 食品等収去検査数.....                  | 103        |
|              | 表 1 1 6 | 食品衛生教育実施数.....                 | 104        |
| 3            |         | <b>試験検査.....</b>               | <b>105</b> |
|              | 表 1 1 7 | 臨床検査検体数及び生活環境検査検体数.....        | 105        |
| 4            |         | <b>動物愛護.....</b>               | <b>107</b> |
|              | 表 1 1 8 | 野犬掃とう，犬猫引取及び処分状況.....          | 107        |
|              | 表 1 1 9 | 畜犬の取締及び猫の飼い方指導状況.....          | 107        |
|              | 表 1 2 0 | 犬の登録及び狂犬病予防注射実施状況.....         | 107        |

|       |         |                       |     |
|-------|---------|-----------------------|-----|
|       | 表 1 2 1 | 害虫の駆除状況（殺虫剤散布等）       | 108 |
|       | 表 1 2 2 | ねずみの駆除状況（殺そ剤配布）       | 108 |
| 5     |         | 苦情受付状況                | 108 |
|       | 表 1 2 3 | 苦情受付件数                | 108 |
| 第 4 節 |         | 食肉衛生検査所               | 108 |
|       | 表 1 2 4 | と畜施設の概要               | 108 |
|       | 表 1 2 5 | と畜検査頭数                | 109 |
|       | 表 1 2 6 | と殺禁止・廃棄処分数            | 109 |
| 第 5 節 |         | 保健医療従事者等人材育成事業        | 111 |
|       | 表 1 2 7 | 学生実習受入れ状況（延べ人数）       | 111 |
|       | 表 1 2 8 | 医師・歯科医師臨床研修受入状況（延べ人数） | 111 |





## 凡例

### 1 年報の内容

- (1) この年報は、本市の保健、医療、衛生等に関する各種統計調査及び事業の結果を集計したものである。
- (2) この年報に掲載の統計表は、人口動態調査、医療施設調査、衛生行政報告例その他の統計調査資料を基に作成した。このうち人口動態統計は、厚生労働省の人口動態調査の調査票情報を利用して独自集計したものである。
- (3) 各比率計算に用いる本市の基礎人口は、特に注意書きのない限り、次のとおりである。

| 調査年次   | 国勢調査年             | 国勢調査年以外           |
|--------|-------------------|-------------------|
| 人口動態統計 | 国勢調査日本人人口（総務省統計局） | 推計日本人人口（北海道保健福祉部） |
| 事業統計   | 国勢調査総人口（総務省統計局）   | 推計総人口（旭川市）        |

- (4) この年報に掲載の数値は、調査時点が明記されているもののほかは、年（1月1日を始期とし、12月31日を終期とする暦年をいう。）又は年度（4月1日を始期とし、翌年3月31日を終期とする会計年度をいう。）のいずれか1年間の集計である。
- (5) この年報に掲載の数値は四捨五入してあるので、内訳の合計が「総数」に合わない場合がある。

### 2 表章記号の規約

この年報における表章記号の用法は、次のとおりである。

- (1) — 計数のない場合
- (2) … 計数不明の場合
- (3) ・ 計数がありえない場合
- (4) 0.0 数値が微小（0.05未満）の場合

### 3 用語の解説

この年報における用語の定義は、次のとおりである。

- (1) 出 産 出生と死産を合わせたものをいう。
- (2) 自然増加 出生数から死亡数を減じたものをいう。
- (3) 乳児死亡 生後1年未満の死亡をいう。
- (4) 新生児死亡 生後28日未満の死亡をいう。
- (5) 早期新生児死亡 生後7日未満の死亡をいう。
- (6) 死 産 妊娠満12週以後の死児の出産をいう。
- (7) 後期死産 妊娠満22週以後の死産をいう。
- (8) 周産期死亡 後期死産と早期新生児死亡を合わせたものをいう。
- (9) 低体重児 2,500g未満の出生児をいう。
- (10) 合計特殊出生率 その年次の15歳から49歳までの女子の年齢別出生率を合計したものをいい、1人の女子が仮にその年次の年齢別出生率で一生涯の間に生むとしたときの子どもの数に相当する。

### 4 比率の解説

この年報における比率の算出方法は、次のとおりである。

- (1) 出生（死亡）率 =  $\frac{\text{出生（死亡）数}}{\text{10月1日現在人口}} \times 1,000$

$$(2) \text{ 乳児（新生児）死亡率} = \frac{\text{乳児（新生児）死亡数}}{\text{出生数}} \times 1,000$$

$$(3) \text{（自然・人工）死産率} = \frac{\text{（自然・人工）死産数}}{\text{出産数〔出生数＋死産数〕}} \times 1,000$$

$$(4) \text{ 周産期死亡率} = \frac{\text{後期死産数＋早期新生児死亡数}}{\text{出産数〔出生数＋後期死産数〕}} \times 1,000$$

$$(5) \text{ 後期死産率} = \frac{\text{後期死産数}}{\text{出産数〔出生数＋後期死産数〕}} \times 1,000$$

$$(6) \text{ 早期新生児死亡率} = \frac{\text{早期新生児死亡数}}{\text{出生数}} \times 1,000$$

$$(7) \text{ 婚姻（離婚）率} = \frac{\text{婚姻（離婚）件数}}{\text{10月1日現在人口}} \times 1,000$$

$$(8) \text{ 自然増加率} = \frac{\text{自然増加数}}{\text{10月1日現在人口}} \times 1,000$$

$$(9) \text{ 低体重児率} = \frac{\text{低体重児数}}{\text{出生数}} \times 1,000$$

$$(10) \text{ 合計特殊出生率} = \left[ \frac{\text{母の年齢別出生数}}{\text{年齢別女子人口}} \right] \text{ 15歳から49歳までの合計}$$

(注) 本市の合計特殊出生率に係る年齢別女子人口については、住民基本台帳における10月1日現在（平成25年までは9月末日現在）の5歳階級別女子人口を使用している。

#### 5 過年度分の統計数字の取扱いについて

集計項目の変更などのため、過年度分の統計数字が過去の年報に掲載されたものと異なる場合がある。

## 保健衛生の沿革

- M23(1890). 9. 20 上川郡に旭川, 神居, 永山の3村を設置  
M33(1900). 8. 31 旭川村を旭川町に改称  
M35(1902). 4. 1 1級町村制施行  
M35(1902). 8. 伝染病隔離病舎(現市立旭川病院感染症病床)を設置  
T 3(1914). 4. 1 区制施行  
T11(1922). 8. 1 市制施行  
T12(1923). 12. 日本赤十字社北海道支部病院(現旭川赤十字病院)が札幌から移転  
S 5(1930). 4. 旭川市立診療所を8条通7丁目に開設  
S12(1937). 4. 旭川市立診療所を市立旭川病院に改称  
S12(1937). 7. 15 旧保健所法施行  
S13(1938). 3. 19 北海道旭川保健所(現北海道上川保健所)設置  
S20(1945). 7. 市立旭川病院が現在地(金星町1丁目)に移転  
S20(1945). 12. 国立旭川病院(現独立行政法人国立病院機構旭川医療センター)発足  
S23(1948). 1. 1 保健所法施行  
S23(1948). 4. 7 世界保健機関(WHO)設立  
S24(1949). 4. 北海道上川家畜保健衛生所開所  
S24(1949). 6. 1 厚生省設置法施行  
S26(1951). 4. 旭川地方食品衛生協会発足  
S28(1953). 6. 1 旭川市医師会附属看護婦養成所(現旭川市医師会看護専門学校)開所  
S28(1953). 8. 1 と畜場法施行  
S30(1955). 4. 1 神居村・江丹別村合併  
S35(1960). 9. 20 市民憲章制定  
S36(1961). 4. 1 永山町合併  
S37(1962). 2. 27 安全都市宣言  
S37(1962). 12. 旭川市献血預血推進委員会(現旭川市献血推進協議会)設立  
S37(1962). 12. 北海道赤十字血液銀行旭川支所(現北海道旭川赤十字血液センター)開設  
S38(1963). 5. 北海道旭川整肢学院(現北海道立旭川肢体不自由児総合療育センター)開院  
S38(1963). 8. 15 東旭川町合併  
S40(1965). 1. 18 旭川精神衛生協会設立  
S41(1966). 7. 1 旭川空港開港  
S43(1968). 3. 1 神楽町合併  
S46(1971). 3. 2 東鷹栖町合併  
S48(1973). 4. 北海道立旭川高等看護学院開校  
S48(1973). 9. 29 旭川医科大学開学  
S51(1976). 11. 1 旭川医科大学医学部附属病院(現旭川医科大学病院)開院  
S52(1977). 8. 1 夜間・休日急病診療体制発足  
S53(1978). 7. 10 旭川赤十字救命救急センターを第3次救急医療拠点として指定  
S54(1979). 2. 1 北海道旭川保健所旭川食肉検査事務所設置  
S55(1980). 12. 旭川市に「いのちの電話」開設  
S56(1981). 4. 2 北海道対がん協会旭川検診センター開設  
S57(1982). 12. 27 夜間急病センター開設  
S58(1983). 5. 3 平和都市宣言  
H 2(1990). 10. 10 健康都市宣言  
H 3(1991). 4. 1 J A北海道厚生連旭川厚生看護専門学校開校

|            |        |                                     |
|------------|--------|-------------------------------------|
| H 6(1994). | 4. 1   | 消防緊急情報システム運用開始                      |
| H 8(1996). | 4. 1   | 旭川医科大学医学部看護学科設置                     |
| H 9(1997). | 4. 1   | 地域保健法全面施行                           |
| H10(1998). | 3. 30  | 長寿都市宣言                              |
| H11(1999). | 4. 1   | 感染症の予防及び感染症の患者に対する医療に関する法律施行        |
| H11(1999). | 10. 12 | 北海道旭川保健所が永山地区に移転                    |
| H12(2000). | 4. 1   | 中核市移行                               |
| H12(2000). | 4. 1   | 旭川市保健所及び旭川市食肉衛生検査所設置                |
| H12(2000). | 4. 1   | 北海道旭川保健所が北海道上川保健所に名称変更              |
| H12(2000). | 4. 1   | 介護保険法施行                             |
| H13(2001). | 1. 6   | 厚生労働省設置法施行                          |
| H14(2002). | 3. 25  | 健康日本21旭川計画策定                        |
| H15(2003). | 5. 1   | 健康増進法施行                             |
| H16(2004). | 4. 1   | 旭川医科大学が独立行政法人化                      |
| H16(2004). | 4. 1   | 国立病院機構道北病院（現国立病院機構旭川医療センター）が独立行政法人化 |
| H16(2004). | 7. 15  | 食育基本法施行                             |
| H17(2005). | 1. 17  | J A北海道厚生連旭川厚生病院 地域がん診療連携拠点病院指定      |
| H17(2005). | 12. 26 | 旭川市新型インフルエンザ行動計画策定                  |
| H18(2006). | 4. 1   | 障害者自立支援法施行                          |
| H18(2006). | 6. 23  | がん対策基本法施行                           |
| H19(2007). | 3.     | 旭川市食育推進計画策定                         |
| H20(2008). | 4. 1   | 高齢者の医療の確保に関する法律施行                   |
| H20(2008). | 4. 1   | 北都保健福祉専門学校看護学科設置                    |
| H20(2008). | 4. 1   | 旭川大学保健福祉学部保健看護学科設置                  |
| H20(2008). | 4. 1   | 特定健康診査・特定保健指導開始                     |
| H21(2009). | 4. 1   | 旭川医科大学病院 地域がん診療連携拠点病院指定             |
| H21(2009). | 4. 1   | 市立旭川病院 地域がん診療連携拠点病院指定               |
| H21(2009). | 9.     | ドクターヘリ運航開始（基地病院：旭川赤十字病院）            |
| H21(2009). |        | 新型インフルエンザ流行                         |
| H22(2010). | 4. 1   | 独立行政法人国立病院機構北海道医療センター救命救急センター設置     |
| H22(2010). | 10. 1  | 旭川医科大学病院救命救急センター設置                  |
| H23(2011). | 12. 16 | 特定B型肝炎ウイルス感染者給付金等の支給に関する特別措置法施行     |
| H24(2012). | 3.     | 第2次旭川市食育推進計画策定                      |
| H24(2012). | 9.     | 旭川市動物愛護センター（あにまある）の開設               |
| H25(2013). | 3.     | 第2次健康日本21旭川計画策定                     |
| H27(2015). | 1. 1   | 難病の患者に対する医療等に関する法律施行                |
| H29(2016). | 3.     | 第3次旭川市食育推進計画策定                      |
| R 2(2020). |        | 新型コロナウイルス感染症大流行                     |
| R 2(2020). | 10. 12 | コロナ対策チーム設置                          |

(注) この一覧は、おおむね、次の事項から構成した。

- (1) 本市の歩み及び施策に関すること。
- (2) 法制度に関すること。
- (3) 保健衛生に関する行政機関、公的医療機関及び医学・看護学教育機関（いずれも現存する機関に係るものに限る。）に関すること。
- (4) その他特に主要な事項

# 第1章 旭川市の概要



## 第1章 旭川市の概要

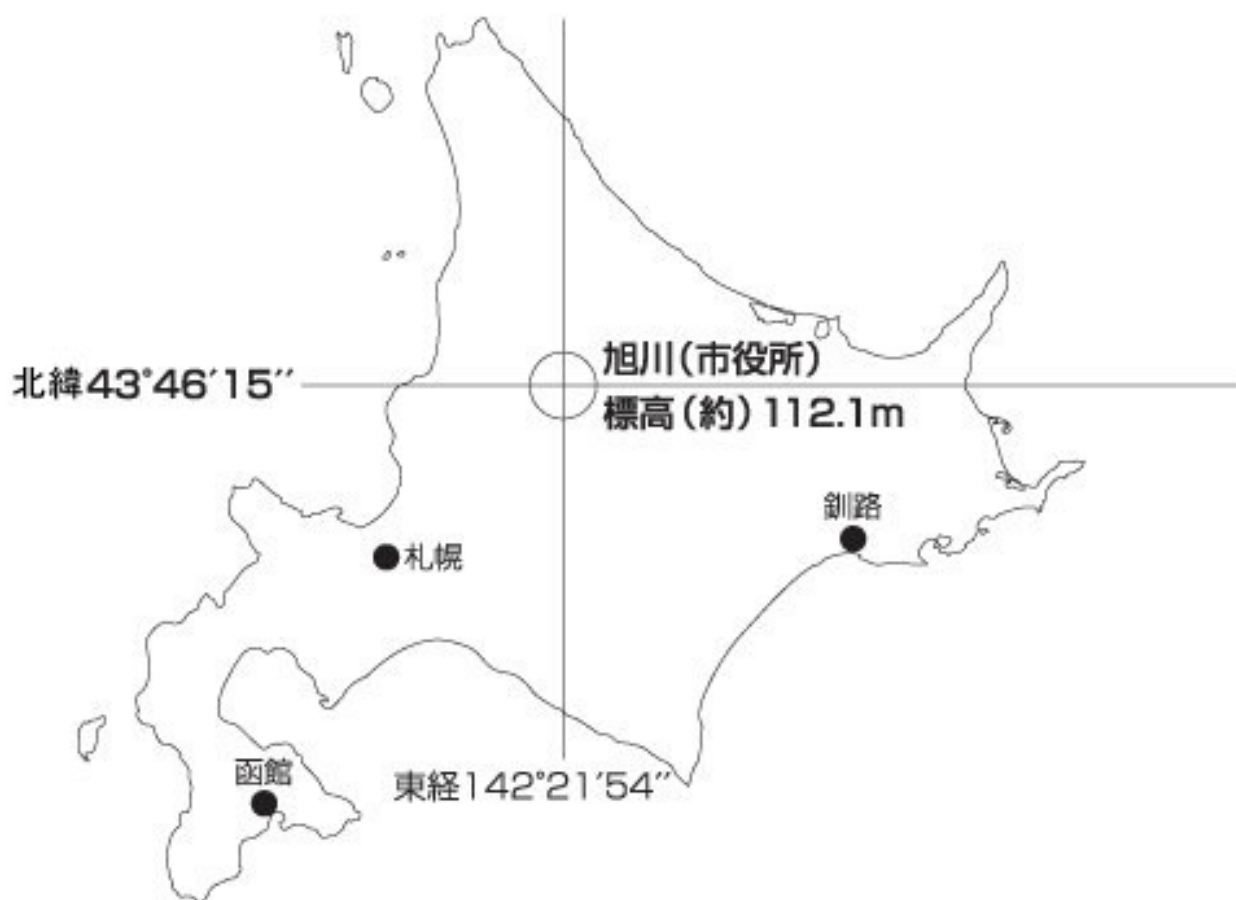
### 1 位置及び面積

旭川市は北海道のほぼ中央に位置し、東経142度22分、北緯43度46分（市役所位置）に当たる。

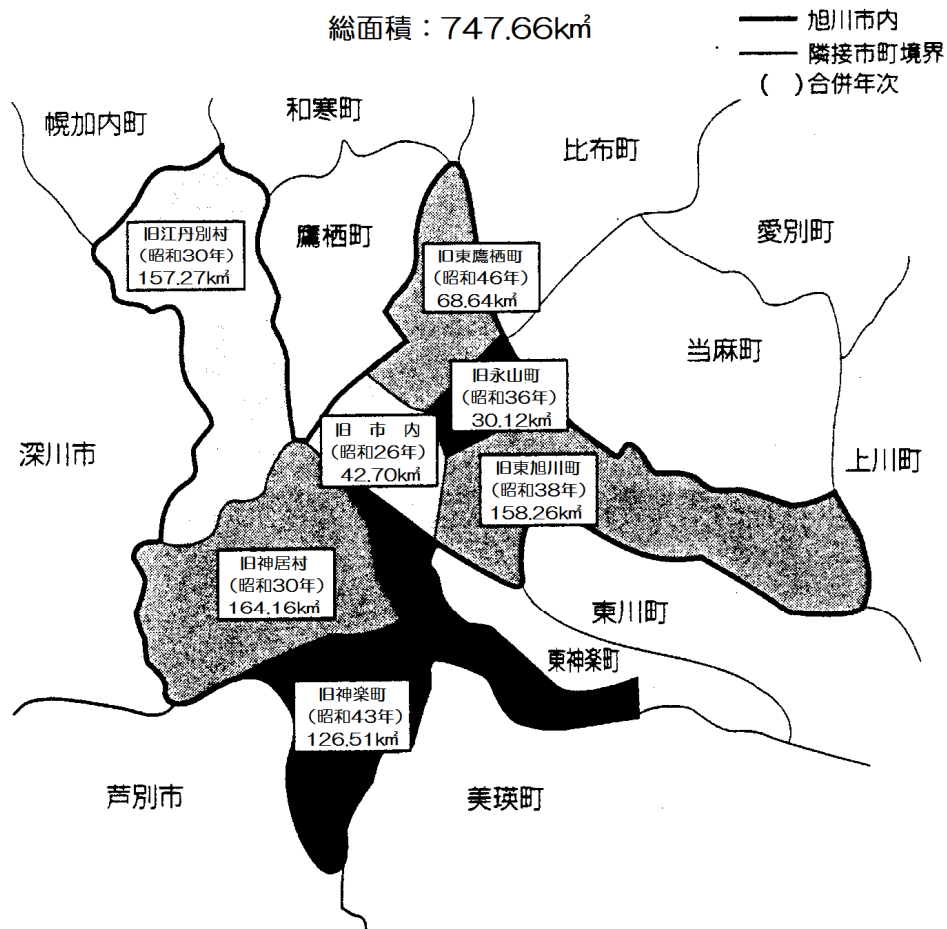
面積は747.66km<sup>2</sup>を擁し、地形は海面上約112.1m（市役所位置）の高原地帯で地勢は一般に平坦である。秀麗大雪を望む上川盆地の中心で、大雪山連峰を水源とする石狩川が市の中央部を貫流し、牛朱別川、忠別川、美瑛川と合流する「川のまち」であり、北海道自然博物館ともいえる神居古潭の景勝をつくっている。

気候は、上川盆地の中心部に位置することから、典型的な内陸型気候条件を有しており、夏には気温が30度を超える反面、厳冬期には氷点下20度を下回る日もあり、その差が約50～60度に達するなど、極めて四季の変化に富んだ地域であるが、有感地震、風水害ともごくまれである。

また、降雪期間は年間約5か月間に及んでおり、北方地域としての特性を持っている。



## 2 市域の推移



| 年次                 | 面積(km <sup>2</sup> ) | 変遷                 |
|--------------------|----------------------|--------------------|
| 大正11年(1922年) 8月 1日 | 22.23                | 市制施行               |
| 昭和 7年(1932年)11月 1日 | 26.54                | 永山村一部編入(新旭川)       |
| 昭和17年(1942年) 9月10日 | 32.28                | 東旭川村一部編入(豊岡・東光・東町) |
| 昭和25年(1950年) 4月 1日 | 34.43                | 東神楽村一部編入(旭神町)      |
| 昭和26年(1951年) 4月 1日 | 42.79                | 東鷹栖村一部編入(末広町)      |
| 昭和30年(1955年) 4月 1日 | 364.77               | 神居村・江丹別村合併         |
| 昭和36年(1961年) 4月 1日 | 394.96               | 永山町合併              |
| 昭和38年(1963年) 8月15日 | 553.85               | 東旭川町合併             |
| 昭和43年(1968年) 3月 1日 | 680.64               | 神楽町合併              |
| 昭和46年(1971年) 3月 2日 | 749.42               | 東鷹栖町合併             |
| 平成元年(1989年)11月10日  | 747.72               | 国土地理院の改測による修正      |
| 平成 2年(1990年)10月20日 | 747.45               | 国土地理院の地形図の修正       |
| 平成 5年(1993年) 9月30日 | 747.44               | 国土地理院の地形図の修正       |
| 平成 7年(1995年) 8月10日 | 747.53               | 国土地理院の地形図の改測       |
| 平成 8年(1996年) 8月10日 | 747.60               | 国土地理院の地形図の改測       |
| 平成27年(2015年) 3月 6日 | 747.66               | 国土地理院の地形図の改測       |



### 3 令和2年国勢調査人口

表1 性・年齢別人口

令和2年('20)10月1日現在

| 年齢<br>(各歳) | 総人口     |         |         | 日本人人口   |         |         |
|------------|---------|---------|---------|---------|---------|---------|
|            | 総数      | 男       | 女       | 総数      | 男       | 女       |
| 総数         | 329,306 | 152,108 | 177,198 | 325,287 | 150,318 | 174,969 |
| 0～4        | 10,111  | 5,159   | 4,952   | 10,086  | 5,145   | 4,941   |
| 0          | 1,852   | 941     | 911     | 1,846   | 937     | 909     |
| 1          | 1,900   | 972     | 928     | 1,891   | 968     | 923     |
| 2          | 2,061   | 1,060   | 1,001   | 2,059   | 1,058   | 1,001   |
| 3          | 2,085   | 1,073   | 1,012   | 2,082   | 1,071   | 1,011   |
| 4          | 2,213   | 1,113   | 1,100   | 2,208   | 1,111   | 1,097   |
| 5～9        | 11,803  | 5,962   | 5,841   | 11,774  | 5,949   | 5,825   |
| 5          | 2,277   | 1,179   | 1,098   | 2,270   | 1,178   | 1,092   |
| 6          | 2,320   | 1,162   | 1,158   | 2,315   | 1,159   | 1,156   |
| 7          | 2,368   | 1,152   | 1,216   | 2,363   | 1,147   | 1,216   |
| 8          | 2,366   | 1,205   | 1,161   | 2,359   | 1,204   | 1,155   |
| 9          | 2,472   | 1,264   | 1,208   | 2,476   | 1,261   | 1,206   |
| 10～14      | 12,777  | 6,676   | 6,101   | 12,754  | 6,661   | 6,093   |
| 10         | 2,518   | 1,290   | 1,228   | 2,514   | 1,286   | 1,228   |
| 11         | 2,396   | 1,210   | 1,186   | 2,390   | 1,208   | 1,182   |
| 12         | 2,632   | 1,396   | 1,236   | 2,628   | 1,393   | 1,235   |
| 13         | 2,595   | 1,344   | 1,251   | 2,592   | 1,341   | 1,251   |
| 14         | 2,636   | 1,436   | 1,200   | 2,630   | 1,433   | 1,197   |
| 15～19      | 13,672  | 6,938   | 6,734   | 13,641  | 6,925   | 6,716   |
| 15         | 2,722   | 1,327   | 1,395   | 2,722   | 1,327   | 1,395   |
| 16         | 2,992   | 1,544   | 1,448   | 2,985   | 1,539   | 1,446   |
| 17         | 2,945   | 1,525   | 1,420   | 2,941   | 1,524   | 1,417   |
| 18         | 2,691   | 1,403   | 1,288   | 2,686   | 1,401   | 1,285   |
| 19         | 2,322   | 1,139   | 1,183   | 2,307   | 1,134   | 1,173   |
| 20～24      | 11,677  | 5,635   | 6,042   | 11,443  | 5,493   | 5,950   |
| 20         | 2,294   | 1,091   | 1,203   | 2,252   | 1,071   | 1,181   |
| 21         | 2,229   | 1,024   | 1,205   | 2,199   | 1,008   | 1,191   |
| 22         | 2,418   | 1,165   | 1,253   | 2,363   | 1,129   | 1,234   |
| 23         | 2,329   | 1,128   | 1,201   | 2,284   | 1,097   | 1,187   |
| 24         | 2,407   | 1,227   | 1,180   | 2,345   | 1,188   | 1,157   |

つづく

表1 性・年齢別人口

令和2年('20)10月1日現在

| 年齢<br>(各歳) | 総人口    |        |        | 日本人人口  |        |        |
|------------|--------|--------|--------|--------|--------|--------|
|            | 総数     | 男      | 女      | 総数     | 男      | 女      |
| 25～29      | 12,804 | 6,376  | 6,428  | 12,600 | 6,240  | 6,360  |
| 25         | 2,534  | 1,283  | 1,251  | 2,494  | 1,255  | 1,239  |
| 26         | 2,943  | 1,228  | 1,265  | 2,453  | 1,202  | 1,251  |
| 27         | 2,555  | 1,275  | 1,280  | 2,510  | 1,246  | 1,264  |
| 28         | 2,628  | 1,310  | 1,381  | 2,580  | 1,278  | 1,302  |
| 29         | 2,594  | 1,280  | 1,314  | 2,563  | 1,259  | 1,304  |
| 30～34      | 14,343 | 7,077  | 7,266  | 14,178 | 6,975  | 7,203  |
| 30         | 2,618  | 1,271  | 1,347  | 2,571  | 1,242  | 1,329  |
| 31         | 2,764  | 1,363  | 1,401  | 2,745  | 1,352  | 1,393  |
| 32         | 2,951  | 1,451  | 1,500  | 2,909  | 1,426  | 1,483  |
| 33         | 2,887  | 1,436  | 1,451  | 2,862  | 1,420  | 1,442  |
| 34         | 3,123  | 1,556  | 1,567  | 3,091  | 1,535  | 1,556  |
| 35～39      | 17,434 | 8,566  | 8,868  | 17,319 | 8,495  | 8,824  |
| 35         | 3,385  | 1,649  | 1,736  | 3,354  | 1,630  | 1,724  |
| 36         | 3,369  | 1,653  | 1,716  | 3,348  | 1,641  | 1,707  |
| 37         | 3,464  | 1,718  | 1,746  | 3,439  | 1,702  | 1,737  |
| 38         | 3,545  | 1,766  | 1,779  | 3,522  | 1,751  | 1,771  |
| 39         | 3,671  | 1,780  | 1,891  | 3,656  | 1,771  | 1,885  |
| 40～44      | 20,999 | 10,304 | 10,695 | 20,909 | 10,258 | 10,651 |
| 40         | 3,812  | 1,853  | 1,959  | 3,799  | 1,846  | 1,953  |
| 41         | 4,030  | 1,956  | 2,074  | 4,004  | 1,944  | 2,060  |
| 42         | 4,363  | 2,106  | 2,257  | 4,348  | 2,096  | 2,252  |
| 43         | 4,303  | 2,111  | 2,192  | 4,286  | 2,100  | 2,186  |
| 44         | 4,491  | 2,278  | 2,213  | 4,472  | 2,272  | 2,200  |
| 45～49      | 23,894 | 11,443 | 12,451 | 23,808 | 11,410 | 12,398 |
| 45         | 4,859  | 2,345  | 2,514  | 4,840  | 2,337  | 2,503  |
| 46         | 4,802  | 2,286  | 2,516  | 4,787  | 2,282  | 2,505  |
| 47         | 4,841  | 2,300  | 2,541  | 4,818  | 2,289  | 2,529  |
| 48         | 4,795  | 2,299  | 2,496  | 4,780  | 2,295  | 2,485  |
| 49         | 4,597  | 2,213  | 2,834  | 4,583  | 2,207  | 2,376  |

つづく

表1 性・年齢別人口

令和2年('20)10月1日現在

| 年齢<br>(各歳) | 総人口    |        |        | 日本人人口  |        |        |
|------------|--------|--------|--------|--------|--------|--------|
|            | 総数     | 男      | 女      | 総数     | 男      | 女      |
| 50～54      | 21,170 | 9,817  | 11,353 | 21,122 | 9,800  | 11,322 |
| 50         | 4,489  | 2,114  | 2,375  | 4,479  | 2,109  | 2,370  |
| 51         | 4,489  | 2,075  | 2,414  | 4,479  | 2,070  | 2,409  |
| 52         | 4,367  | 2,046  | 2,321  | 4,358  | 2,044  | 2,314  |
| 53         | 4,459  | 2,057  | 2,402  | 4,451  | 2,055  | 2,396  |
| 54         | 3,366  | 1,525  | 1,841  | 3,355  | 1,522  | 1,833  |
| 55～59      | 20,625 | 9,466  | 11,489 | 21,401 | 9,932  | 11,469 |
| 55         | 4,342  | 1,969  | 2,304  | 4,234  | 1,939  | 2,295  |
| 56         | 4,116  | 1,895  | 2,171  | 4,108  | 1,957  | 2,167  |
| 57         | 4,068  | 1,877  | 2,244  | 4,061  | 1,860  | 2,243  |
| 58         | 4,053  | 1,849  | 2,386  | 4,047  | 2,085  | 2,384  |
| 59         | 4,046  | 1,876  | 2,384  | 4,041  | 2,091  | 2,380  |
| 60～64      | 21,442 | 9,953  | 11,489 | 21,401 | 9,932  | 11,469 |
| 60         | 4,247  | 1,943  | 2,304  | 4,234  | 1,939  | 2,295  |
| 61         | 4,132  | 1,961  | 2,171  | 4,124  | 1,957  | 2,167  |
| 62         | 4,108  | 1,864  | 2,244  | 4,103  | 1,860  | 2,243  |
| 63         | 4,474  | 2,088  | 2,836  | 4,469  | 2,085  | 2,384  |
| 64         | 4,481  | 2,097  | 2,384  | 4,471  | 2,091  | 2,380  |
| 65～69      | 25,811 | 11,816 | 13,945 | 25,771 | 11,854 | 13,917 |
| 65         | 4,620  | 2,183  | 2,437  | 4,612  | 2,180  | 2,432  |
| 66         | 4,278  | 2,185  | 2,543  | 4,718  | 2,182  | 2,536  |
| 67         | 5,246  | 2,443  | 2,803  | 5,240  | 2,442  | 2,798  |
| 68         | 5,486  | 2,480  | 3,006  | 5,478  | 2,478  | 3,000  |
| 69         | 5,731  | 2,575  | 3,156  | 5,273  | 2,572  | 3,151  |
| 70～74      | 28,568 | 12,759 | 15,809 | 28,537 | 12,741 | 15,796 |
| 70         | 6,093  | 2,798  | 3,295  | 6,086  | 2,793  | 3,293  |
| 71         | 6,517  | 2,906  | 3,611  | 6,510  | 2,903  | 3,607  |
| 72         | 6,044  | 2,697  | 3,347  | 6,037  | 2,692  | 3,345  |
| 73         | 5,572  | 2,498  | 3,074  | 5,569  | 2,496  | 3,073  |
| 74         | 4,342  | 1,860  | 2,482  | 4,335  | 1,857  | 2,478  |

つづく

表1 性・年齢別人口

令和2年('20)10月1日現在

| 年齢<br>(各歳) | 総人口    |       |        | 日本人人口  |       |        |
|------------|--------|-------|--------|--------|-------|--------|
|            | 総数     | 男     | 女      | 総数     | 男     | 女      |
| 75～79      | 21,432 | 8,992 | 12,440 | 21,409 | 8,984 | 12,425 |
| 75         | 3,991  | 1,707 | 2,284  | 3,985  | 1,704 | 2,281  |
| 76         | 4,350  | 1,865 | 2,485  | 4,346  | 1,863 | 2,483  |
| 77         | 4,531  | 1,917 | 2,614  | 4,528  | 1,916 | 2,612  |
| 78         | 4,503  | 1,851 | 2,652  | 4,497  | 1,850 | 2,647  |
| 79         | 4,057  | 1,652 | 2,405  | 4,053  | 1,651 | 2,402  |
| 80～84      | 16,885 | 6,763 | 10,122 | 16,865 | 6,754 | 10,111 |
| 80         | 3,675  | 1,483 | 2,192  | 3,669  | 1,480 | 2,189  |
| 81         | 3,220  | 1,324 | 1,896  | 3,215  | 1,322 | 1,893  |
| 82         | 3,457  | 1,377 | 2,080  | 3,456  | 1,376 | 2,080  |
| 83         | 3,360  | 1,322 | 2,038  | 3,355  | 1,320 | 2,035  |
| 84         | 3,173  | 1,257 | 1,916  | 3,170  | 1,256 | 1,914  |
| 85～89      | 11,962 | 4,386 | 7,576  | 11,941 | 4,381 | 7,560  |
| 85         | 2,883  | 1,097 | 1,786  | 2,882  | 1,097 | 1,785  |
| 86         | 2,609  | 1,015 | 1,594  | 2,603  | 1,013 | 1,590  |
| 87         | 2,417  | 834   | 1,583  | 2,415  | 834   | 1,581  |
| 88         | 2,078  | 762   | 1,316  | 2,073  | 760   | 1,313  |
| 89         | 1,975  | 678   | 1,297  | 1,986  | 677   | 1,291  |
| 90～94      | 5,833  | 1,645 | 4,188  | 5,823  | 1,644 | 4,179  |
| 90         | 1,702  | 551   | 1,151  | 1,701  | 551   | 1,150  |
| 91         | 1,322  | 408   | 914    | 1,318  | 407   | 911    |
| 92         | 1,217  | 332   | 885    | 1,216  | 332   | 884    |
| 93         | 918    | 213   | 705    | 915    | 213   | 702    |
| 94         | 674    | 141   | 533    | 673    | 141   | 532    |
| 95～99      | 1,651  | 316   | 1,335  | 1,648  | 315   | 1,333  |
| 95         | 532    | 107   | 425    | 532    | 107   | 425    |
| 96         | 427    | 79    | 348    | 425    | 78    | 347    |
| 97         | 307    | 67    | 240    | 307    | 67    | 240    |
| 98         | 229    | 40    | 189    | 229    | 40    | 189    |
| 99         | 156    | 23    | 133    | 155    | 23    | 132    |
| 100歳以上     | 269    | 41    | 228    | 269    | 41    | 228    |
| 不詳         | 4,144  | 1,968 | 2,176  | 1,400  | 865   | 535    |

つづく

表1 性・年齢別人口

令和2年('20)10月1日現在

|        | 総人口     |        |        | 日本人人口   |        |        |
|--------|---------|--------|--------|---------|--------|--------|
|        | 総数      | 男      | 女      | 総数      | 男      | 女      |
| (再掲)   |         |        |        |         |        |        |
| 15歳未満  | 34,691  | 17,797 | 16,894 | 34,614  | 17,755 | 16,859 |
| (%)    | 10.7    | 11.9   | 9.7    | 10.7    | 11.9   | 9.7    |
| 15～64歳 | 178,060 | 85,575 | 92,845 | 177,010 | 84,984 | 92,026 |
| (%)    | 54.8    | 57.0   | 52.8   | 54.7    | 56.9   | 52.8   |
| 65歳以上  | 112,411 | 46,768 | 65,643 | 112,263 | 46,714 | 65,549 |
| (%)    | 34.6    | 31.1   | 37.5   | 34.7    | 31.3   | 37.6   |
| 75歳以上  | 58,032  | 22,413 | 35,889 | 57,955  | 22,119 | 35,836 |
| (%)    | 17.8    | 14.7   | 20.5   | 17.9    | 14.8   | 20.5   |
| 平均年齢   | 50.9    | 48.8   | 52.7   | 50.9    | 48.9   | 52.7   |
| 年齢中位数  | 52.9    | 50.4   | 55.3   | 53.0    | 50.6   | 55.4   |

国勢調査

(注) 割合は「不詳」を除いて算出



## 第2章 保健所組織・職員数

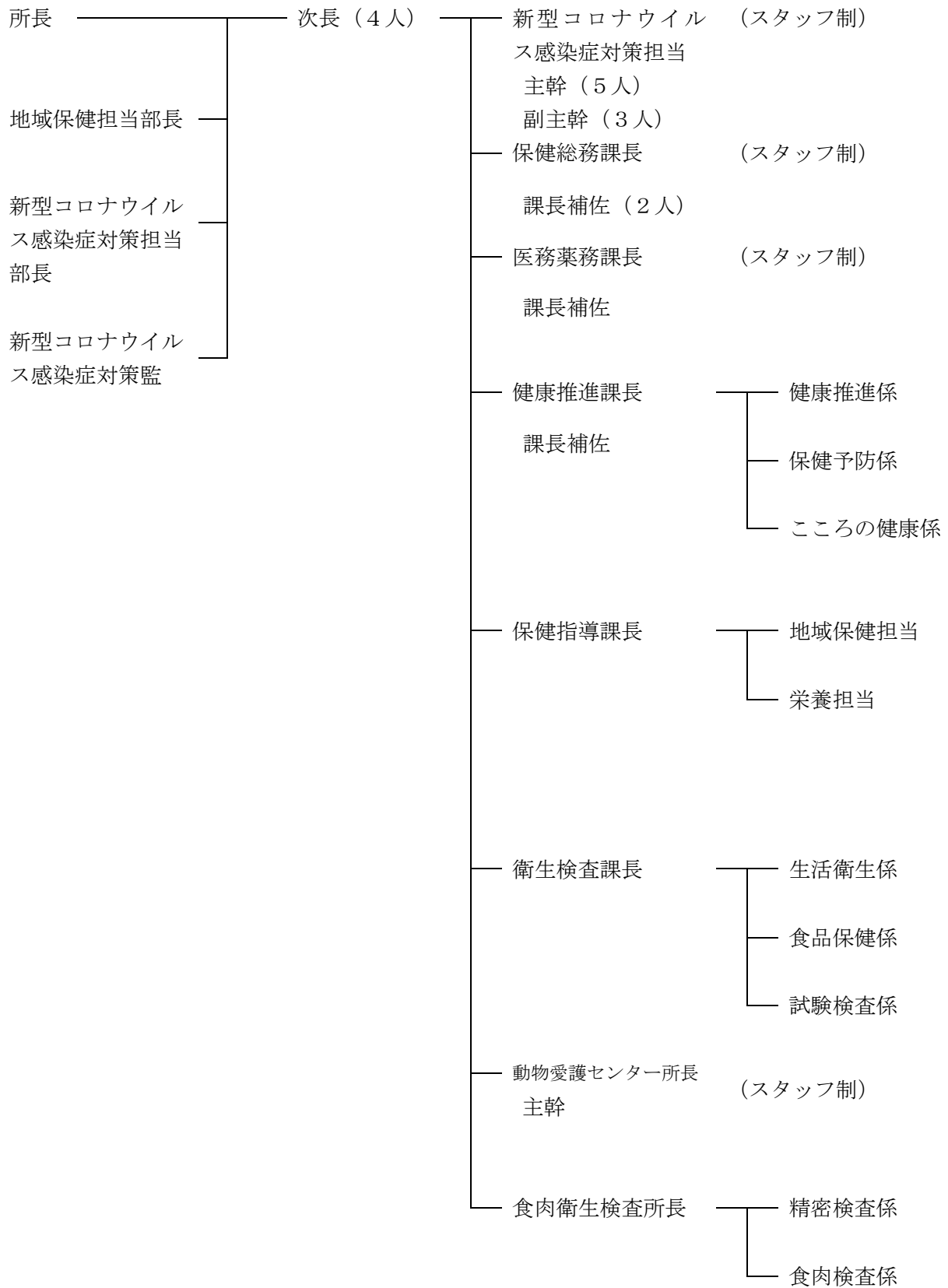




## 第2章 保健所組織・職員数

### 1 旭川市保健所組織機構図

令和4年('22)6月1日現在



## 2 職員数

令和4年(’21)6月1日現在

| 機構別<br>職種別 | 保健所<br>長 | 地域保健担当部長 | 対策担当部長 | 新型コロナウイルス感染症対策担当部長 | 次長 | 新型コロナウイルス感染症対策担当 |       | 保健総務課 |        | 医務薬務課 |        | 健康推進課 |       |       |         | 保健指導課 |        |      | 衛生検査課 |       |       | 動物愛護センター |    | 食肉衛生検査所 |    |       | 保健所職員合計 |       |
|------------|----------|----------|--------|--------------------|----|------------------|-------|-------|--------|-------|--------|-------|-------|-------|---------|-------|--------|------|-------|-------|-------|----------|----|---------|----|-------|---------|-------|
|            |          |          |        |                    |    | 主幹               | 感染症担当 | 課長    | 保健総務担当 | 課長    | 医務薬務担当 | 課長    | 健康推進係 | 保健予防係 | こころの健康係 | 課長    | 地域保健担当 | 栄養担当 | 課長    | 生活衛生係 | 食品保健係 | 試験検査係    | 所長 | センター担当  | 所長 | 精密検査係 |         | 食肉検査係 |
| 配置数        | 1        | 1        | 1      | 1                  | 4  | 5                | 27    | (1)   | 7      | (1)   | 8      | (1)   | 7     | 9     | 8       | 1     | 19     | 5    | 1     | 5     | 7     | 6        | 2  | 7       | 1  | 6     | 8       | 147   |
|            |          |          |        |                    |    | 32               |       |       | 7      | 8     |        | 24    |       |       |         | 25    |        |      | 19    |       |       | 9        |    | 15      |    |       |         |       |
| 医師         | 1        | -        | -      | -                  | -  | -                | -     | -     | -      | -     | -      | -     | -     | -     | -       | -     | -      | -    | -     | -     | -     | -        | -  | -       | -  | -     | -       | 1     |
| 歯科医師       | -        | -        | -      | -                  | 1  | -                | -     | -     | (1)    | -     | -      | -     | -     | -     | -       | -     | -      | -    | -     | -     | -     | -        | -  | -       | -  | -     | -       | 1     |
| 獣医師        | -        | -        | -      | -                  | -  | -                | -     | -     | -      | -     | -      | -     | -     | -     | -       | -     | -      | 1    | 5     | 4     | (1)   | 1        | 3  | 1       | 4  | 8     | 27      |       |
| 薬剤師        | -        | -        | -      | -                  | -  | -                | -     | -     | -      | 4     | -      | -     | -     | -     | -       | -     | -      | -    | -     | 1     | -     | -        | -  | -       | -  | -     | -       | 5     |
| 保健師        | -        | -        | -      | -                  | -  | 1                | -     | -     | 1      | -     | 1      | -     | 2     | 5     | 5       | 1     | 18     | -    | -     | -     | -     | -        | -  | -       | -  | -     | -       | 34    |
| 看護師        | -        | -        | -      | -                  | -  | -                | -     | -     | -      | -     | -      | -     | -     | -     | -       | -     | -      | -    | -     | -     | -     | -        | -  | -       | -  | -     | -       | -     |
| 診療放射線技師    | -        | -        | -      | -                  | -  | -                | -     | -     | -      | -     | -      | -     | -     | -     | -       | -     | -      | -    | -     | -     | -     | -        | -  | -       | -  | -     | -       | -     |
| 臨床検査技師     | -        | -        | -      | -                  | -  | -                | -     | -     | -      | -     | -      | -     | -     | -     | -       | -     | -      | -    | -     | -     | 6     | -        | -  | -       | 1  | -     | 7       |       |
| 管理栄養士      | -        | -        | -      | -                  | -  | -                | 1     | -     | -      | -     | -      | -     | -     | -     | -       | -     | 4      | -    | -     | 1     | -     | -        | -  | -       | -  | -     | 6       |       |
| 栄養士        | -        | -        | -      | -                  | -  | -                | -     | -     | -      | -     | -      | -     | -     | -     | -       | -     | -      | -    | -     | -     | -     | -        | -  | -       | -  | -     | -       | -     |
| 歯科衛生士      | -        | -        | -      | -                  | -  | -                | -     | -     | 1      | -     | -      | -     | 1     | -     | -       | -     | -      | -    | -     | -     | -     | -        | -  | -       | -  | -     | -       | 2     |
| 理学療法士      | -        | -        | -      | -                  | -  | -                | -     | -     | -      | -     | -      | -     | -     | -     | -       | -     | -      | -    | -     | -     | -     | -        | -  | -       | -  | -     | -       | -     |
| 作業療法士      | -        | -        | -      | -                  | -  | -                | -     | -     | -      | -     | -      | -     | -     | -     | -       | -     | -      | -    | -     | -     | -     | -        | -  | -       | -  | -     | -       | -     |
| その他技術職     | -        | -        | -      | -                  | -  | 1                | -     | -     | -      | -     | -      | -     | -     | -     | -       | -     | -      | -    | -     | -     | -     | -        | -  | -       | -  | -     | 1       |       |
| 事務職        | -        | 1        | 1      | 1                  | 3  | 3                | 26    | (1)   | 5      | -     | 3      | (1)   | 4     | 4     | 3       | -     | 1      | 1    | -     | -     | 1     | -        | 1  | 4       | -  | 1     | -       | 63    |

注)1 再任用職員を含む。

2 新型コロナウイルス感染症対策担当との兼務者は新型コロナウイルス感染症対策担当に含む。

3 括弧書きは、上位の職にある者が事務を取り扱っていることを示す。

# 第3章 人口動態統計



### 第3章 人口動態統計

#### 1 概要

人口動態統計は、戸籍法（昭和22年法律第224号）及び死産の届出に関する規程（昭和21年厚生省令第42号）により届けられた出生、死亡、婚姻、離婚及び死産の5つの事象について、厚生労働省がその動向をとりまとめたものである。この統計を得るための調査が人口動態調査であり、統計法（平成19年法律第53号）に基づく基幹統計調査となった。

調査の期間は、調査該当年の1月1日から同年12月31日までに発生したものであって、調査該当翌年の1月14日までに市区町村長へ届け出られたものである。

#### 2 人口動態総覧

表2 令和2年人口動態実数・率，全国－北海道－旭川市別

令和3年('21)

| 区分          | 全国        |      | 北海道    |      | 旭川市   |      |
|-------------|-----------|------|--------|------|-------|------|
|             | 実数        | 率    | 実数     | 率    | 実数    | 率    |
| 出生          | 811,622   | 6.6  | 28,762 | 5.6  | 1,848 | 5.7  |
| 死亡          | 1,439,856 | 11.7 | 69,023 | 13.4 | 4,713 | 14.5 |
| 乳児死亡(再掲)    | 1,399     | 1.7  | 61     | 2.1  | 2     | 1.1  |
| 新生児死亡(再掲)   | 658       | 0.8  | 27     | 0.9  | 1     | 0.5  |
| 死産          | 16,277    | 19.7 | 646    | 22.0 | 41    | 21.7 |
| 自然死産        | 8,082     | 9.8  | 307    | 10.4 | 17    | 9.0  |
| 人工死産        | 8,195     | 9.9  | 339    | 11.5 | 24    | 12.7 |
| 周産期死産       | 2,741     | 3.4  | 113    | 3.9  | 7     | 3.8  |
| 妊娠満22週以後の死産 | 2,235     | 2.7  | 92     | 3.2  | 6     | 3.2  |
| 早期新生児死亡     | 506       | 0.6  | 21     | 0.7  | 1     | 0.5  |
| 婚姻          | 501,138   | 4.1  | 19,326 | 3.8  | 1,215 | 3.7  |
| 離婚          | 184,384   | 1.5  | 8,662  | 1.68 | 551   | 1.70 |

##### (1) 出生

令和3年出生数は1,848人(前年比65人減)。出生率は5.6(前年比0.2減)となり、北海道5.6と同率で、全国6.6を下回る。

##### (2) 死亡

令和3年死亡数は4,713人(前年比96人増)。死亡率は14.3(前年比0.3増)となり、北海道13.4、全国14.3をいずれも上回る。

##### (3) 死産

令和3年死産数は41胎(前年比8胎増)。死産率は21.7(前年比4.7増)となり、北海道22.0、全国19.7をいずれも上回る。

令和3年自然死産数は17胎(前年比5胎増)。自然死産率は9.0(前年比2.8増)となり、北海道10.4、全国9.8をいずれも下回る。

令和3年人工死産数は24胎(前年比3胎増)。人工死産率は12.7(前年比1.9増)となり、北海道11.5を、全国9.9をいずれも上回る。

##### (4) 婚姻

令和3年婚姻件数は1,215件(前年比102件減)。婚姻率は3.7(前年比0.3減)となり、北海道3.8、全国4.1をいずれも下回る。

##### (5) 離婚

令和3年離婚件数は551件(前年比6件増)。離婚率は1.68(前年比0.03増)となり、北海道1.68と同率で、全国1.5を上回る。

表3 旭川市人口動態年次推移

各年

| 区分            |             | H29     | H30     | R1      | R2      | R3      |      |
|---------------|-------------|---------|---------|---------|---------|---------|------|
| 人口            |             | 331,280 | 328,660 | 325,100 | 325,287 | 324,820 |      |
| 出生            | 実数          | 2,201   | 2,120   | 1,958   | 1,913   | 1,848   |      |
|               | 率(人口千対)     | 6.6     | 6.5     | 6.0     | 5.9     | 5.7     |      |
| 死亡            | 実数          | 4,186   | 4,377   | 4,507   | 4,617   | 4,713   |      |
|               | 率(人口千対)     | 12.6    | 13.3    | 13.9    | 14.2    | 14.5    |      |
| 自然増加          | 実数          | △1,985  | △2,257  | △2,549  | △ 2,704 | △ 2,865 |      |
|               | 率(人口千対)     | △6.0    | △6.8    | △7.9    | △ 8.3   | △ 8.7   |      |
| 低体重児<br>(再掲)  | 実数          | 192     | 218     | 191     | 171     | 17      |      |
|               | 率(出生千対)     | 87.2    | 102.8   | 97.5    | 89.4    | 93.1    |      |
| 乳児死亡<br>(再掲)  | 実数          | 5       | 7       | 5       | 3       | 2       |      |
|               | 率(出生千対)     | 2.3     | 3.3     | 2.6     | 1.6     | 1.1     |      |
| 新生児死亡<br>(再掲) | 実数          | 2       | 4       | 2       | -       | 1       |      |
|               | 率(出生千対)     | 0.9     | 1.9     | 1.0     | -       | 0.5     |      |
| 死産            | 総数          | 実数      | 63      | 54      | 58      | 33      | 41   |
|               |             | 率(出産千対) | 27.8    | 24.8    | 28.8    | 17.0    | 21.7 |
|               | 自然死産        | 実数      | 30      | 19      | 28      | 12      | 17   |
|               |             | 率(出産千対) | 13.3    | 8.7     | 13.9    | 6.2     | 9.0  |
|               | 人工死産        | 実数      | 33      | 35      | 30      | 21      | 24   |
|               |             | 率(出産千対) | 14.6    | 16.1    | 14.9    | 10.8    | 12.7 |
| 周産期<br>死亡     | 総数          | 実数      | 10      | 4       | 6       | 3       | 7    |
|               |             | 率(出産千対) | 4.5     | 1.9     | 3.1     | 1.6     | 3.8  |
|               | 後期死産        | 実数      | 8       | 3       | 4       | 3       | 6    |
|               |             | 率(出産千対) | 3.6     | 1.4     | 2.0     | 1.6     | 3.2  |
|               | 早期新生児<br>死亡 | 実数      | 2       | 1       | 2       | -       | 1    |
|               |             | 率(出生千対) | 0.9     | 0.5     | 1.0     | -       | 0.5  |
| 婚姻            | 実数          | 1,555   | 1,412   | 1,449   | 1,317   | 1,215   |      |
|               | 率(人口千対)     | 4.7     | 4.3     | 4.5     | 4.0     | 3.7     |      |
| 離婚            | 実数          | 644     | 666     | 652     | 545     | 551     |      |
|               | 率(人口千対)     | 1.94    | 2.03    | 2.01    | 1.68    | 1.70    |      |

### 3 人口動態統計表

表4 出生数, 出生体重・性・出生順位別

令和3年('21)

| 区分     |       | 出生<br>総数 | 0g<br>～<br>499g | 500g<br>～<br>999g | 1,000g<br>～<br>1,499g | 1,500g<br>～<br>1,999g | 2,000g<br>～<br>2,499g | 2,500g<br>～<br>2,999g | 3,000g<br>～<br>3,499g | 3,500g<br>～<br>3,999g | 4,000g<br>～<br>4,499g | 4,500g<br>以上 | 不詳 |
|--------|-------|----------|-----------------|-------------------|-----------------------|-----------------------|-----------------------|-----------------------|-----------------------|-----------------------|-----------------------|--------------|----|
| 総<br>数 | 計     | 1,848    | —               | 2                 | 8                     | 19                    | 143                   | 730                   | 785                   | 151                   | 8                     | 1            | 1  |
|        | 第1子   | 821      | —               | 1                 | 3                     | 8                     | 62                    | 319                   | 354                   | 71                    | 3                     | —            | —  |
|        | 第2子   | 679      | —               | 1                 | 3                     | 8                     | 50                    | 278                   | 282                   | 53                    | 4                     | —            | —  |
|        | 第3子   | 260      | —               | —                 | 1                     | 2                     | 21                    | 104                   | 113                   | 17                    | 1                     | —            | 1  |
|        | 第4子   | 60       | —               | —                 | 1                     | 1                     | 6                     | 22                    | 25                    | 5                     | —                     | —            | —  |
|        | 第5子以上 | 28       | —               | —                 | —                     | —                     | 4                     | 7                     | 11                    | 5                     | —                     | 1            | —  |
| 男      | 計     | 952      | —               | 1                 | 5                     | 13                    | 62                    | 347                   | 433                   | 85                    | 5                     | —            | 1  |
|        | 第1子   | 423      | 0               | 1                 | 2                     | 6                     | 29                    | 159                   | 190                   | 34                    | 2                     | 0            | —  |
|        | 第2子   | 339      | 0               | 0                 | 1                     | 6                     | 20                    | 116                   | 159                   | 35                    | 2                     | 0            | —  |
|        | 第3子   | 150      | 0               | 0                 | 1                     | 1                     | 10                    | 58                    | 68                    | 10                    | 1                     | 0            | 1  |
|        | 第4子   | 25       | 0               | 0                 | 1                     | 0                     | 1                     | 11                    | 9                     | 3                     | 0                     | 0            | —  |
|        | 第5子以上 | 15       | 0               | 0                 | 0                     | 0                     | 2                     | 3                     | 7                     | 3                     | 0                     | 0            | —  |
| 女      | 計     | 896      | —               | 1                 | 3                     | 6                     | 81                    | 383                   | 352                   | 66                    | 3                     | 1            | —  |
|        | 第1子   | 398      | 0               | 0                 | 1                     | 2                     | 33                    | 160                   | 164                   | 37                    | 1                     | 0            | —  |
|        | 第2子   | 340      | 0               | 1                 | 2                     | 2                     | 30                    | 162                   | 123                   | 18                    | 2                     | 0            | —  |
|        | 第3子   | 110      | 0               | 0                 | 0                     | 1                     | 11                    | 46                    | 45                    | 7                     | 0                     | 0            | —  |
|        | 第4子   | 35       | 0               | 0                 | 0                     | 1                     | 5                     | 11                    | 16                    | 2                     | 0                     | 0            | —  |
|        | 第5子以上 | 13       | 0               | 0                 | 0                     | 0                     | 2                     | 4                     | 4                     | 2                     | 0                     | 1            | —  |

(注) 「出生順位」とは、同じ母親がこれまでに生んだ出生子の順位であり、総数には不詳を含む。

表5 出生数, 月・性別

令和3年('21)

| 区分 | 総数    | 1月  | 2月  | 3月  | 4月  | 5月  | 6月  | 7月  | 8月  | 9月  | 10月 | 11月 | 12月 |
|----|-------|-----|-----|-----|-----|-----|-----|-----|-----|-----|-----|-----|-----|
| 総数 | 1,848 | 152 | 119 | 172 | 151 | 142 | 171 | 160 | 153 | 148 | 177 | 139 | 164 |
| 男  | 952   | 73  | 56  | 90  | 71  | 71  | 89  | 86  | 91  | 77  | 88  | 77  | 83  |
| 女  | 896   | 79  | 63  | 82  | 80  | 71  | 82  | 74  | 62  | 71  | 89  | 62  | 81  |

表6 出生数, 母の年齢(5歳階級)・性別

令和3年('21)

| 区分 | 総数    | 14歳以下 | 15-19歳 | 20-24歳 | 25-29歳 | 30-34歳 | 35-39歳 | 40-44歳 | 45-49歳 | 50歳以上 | 不詳 |
|----|-------|-------|--------|--------|--------|--------|--------|--------|--------|-------|----|
| 総数 | 1,848 | —     | 13     | 185    | 523    | 620    | 396    | 109    | 2      | —     | —  |
| 男  | 952   | —     | 4      | 89     | 292    | 312    | 204    | 50     | 1      | —     | —  |
| 女  | 896   | —     | 9      | 96     | 231    | 308    | 192    | 59     | 1      | —     | —  |

表7 出生数, 出生場所・性別

令和3年('21)

| 区分 | 総数    | 病院    | 診療所 | 助産所 | 自宅 | その他 |
|----|-------|-------|-----|-----|----|-----|
| 総数 | 1,848 | 1,422 | 415 | 8   | 2  | 1   |
| 男  | 952   | 733   | 212 | 4   | 2  | 1   |
| 女  | 896   | 689   | 203 | 4   | —  | —   |

表8 出生数, 立会者・性別 令和3年('21)

| 区分 | 総数    | 医師    | 助産師 | その他 |
|----|-------|-------|-----|-----|
| 総数 | 1,848 | 1,840 | 8   | —   |
| 男  | 952   | 947   | 5   | —   |
| 女  | 896   | 893   | 3   | —   |

表9 出生数, 単胎—多胎(双子—3つ子以上)・性別 令和3年('21)

| 区分 | 総数  | 単胎  | 多胎 | 双子(再掲) |       | 3つ子以上(再掲) |    |
|----|-----|-----|----|--------|-------|-----------|----|
|    |     |     |    | 実数     | 組数    | 実数        | 組数 |
|    |     |     |    | 総数     | 1,848 | 1,803     | 45 |
| 男  | 952 | 932 | 20 | 20     | —     | —         | —  |
| 女  | 896 | 871 | 25 | 25     | —     | —         | —  |

(注) 双子の組数には、「出生1人, 死産1胎」の組合せも含まれる。

表10 合計特殊出生率, 年次・旭川市—北海道—全国別

各年

| 区分  | H29  | H30  | R1   | R2   | R3   |
|-----|------|------|------|------|------|
| 旭川市 | 1.32 | 1.31 | 1.26 | 1.27 | 1.26 |
| 北海道 | 1.29 | 1.27 | 1.24 | 1.21 | 1.20 |
| 全国  | 1.43 | 1.42 | 1.36 | 1.34 | 1.30 |

表11 死亡数, 届出市町村別

令和3年('21)

| 届出地 | 総数    | 旭川市   | 札幌市 | 旭川市を除く<br>上川中部二次医療圏 | その他<br>道内市町村 | 道外市町村 |
|-----|-------|-------|-----|---------------------|--------------|-------|
| 件数  | 4,713 | 4,611 | 15  | 11                  | 70           | 6     |

(注)1 表中の数値は, 旭川市の住所を有する者が, どの市町村で死亡届出を行ったかの数値である。

2 旭川市を除く上川中部二次医療圏とは, 鷹栖町, 東神楽町, 当麻町, 比布町, 愛別町, 上川町, 東川町, 美瑛町, 幌加内町をさす。

表12 死亡届出処理数, 死亡者の住所別

令和3年('21)

| 死亡者の<br>住所 | 総数  | 札幌市 | 旭川市を除く<br>上川中部二次医療圏 | その他<br>道内市町村 | 道外市町村 |
|------------|-----|-----|---------------------|--------------|-------|
| 件数         | 253 | 17  | 140                 | 84           | 12    |

(注)1 表中の数値は, 旭川市以外(国外を除く。)に住所を有する者が, 旭川市に死亡届出を行った数値である。

2 旭川市を除く上川中部二次医療圏とは, 鷹栖町, 東神楽町, 当麻町, 比布町, 愛別町, 上川町, 東川町, 美瑛町, 幌加内町をさす。

表13 死亡数, 月・死因(死因年次推移分類)・性別

令和3年('21)

| 死因年次推移分類<br>コード・分類名 | 区分 | 総数    | 1月  | 2月  | 3月  | 4月  | 5月  | 6月  | 7月  | 8月  | 9月  | 10月 | 11月 | 12月 |
|---------------------|----|-------|-----|-----|-----|-----|-----|-----|-----|-----|-----|-----|-----|-----|
| 死亡総数                | 計  | 4,713 | 457 | 348 | 340 | 359 | 390 | 429 | 411 | 371 | 381 | 451 | 377 | 399 |
|                     | 男  | 2,350 | 246 | 176 | 165 | 177 | 199 | 215 | 201 | 182 | 181 | 221 | 174 | 213 |
|                     | 女  | 2,363 | 211 | 172 | 175 | 182 | 191 | 214 | 210 | 189 | 200 | 230 | 203 | 186 |
| Hi01<br>結核          | 計  | 4     | 1   | 1   | 1   | —   | —   | 1   | —   | —   | —   | —   | —   | —   |
|                     | 男  | 2     | 1   | —   | 1   | —   | —   | —   | —   | —   | —   | —   | —   | —   |
|                     | 女  | 2     | —   | 1   | —   | —   | —   | 1   | —   | —   | —   | —   | —   | —   |



| 死因年次推移分類コード・分類名           | 区分 | 総数    | 1月  | 2月  | 3月 | 4月  | 5月  | 6月  | 7月  | 8月  | 9月  | 10月 | 11月 | 12月 |
|---------------------------|----|-------|-----|-----|----|-----|-----|-----|-----|-----|-----|-----|-----|-----|
| Hi02<br>悪性新生物<br><腫瘍>     | 計  | 1,374 | 102 | 120 | 95 | 113 | 104 | 116 | 127 | 92  | 120 | 141 | 130 | 114 |
|                           | 男  | 768   | 67  | 72  | 47 | 58  | 69  | 65  | 76  | 48  | 61  | 72  | 72  | 61  |
|                           | 女  | 606   | 35  | 48  | 48 | 55  | 35  | 51  | 51  | 44  | 59  | 69  | 58  | 53  |
| Hi03<br>糖尿病               | 計  | 41    | 5   | 2   | —  | 4   | 5   | 4   | 4   | 3   | 2   | 8   | 1   | 3   |
|                           | 男  | 17    | 4   | —   | —  | 2   | 1   | —   | 3   | 3   | 1   | —   | 1   | 2   |
|                           | 女  | 24    | 1   | 2   | —  | 2   | 4   | 4   | 1   | —   | 1   | 8   | —   | 1   |
| Hi04<br>高血圧性疾患            | 計  | 25    | 4   | 1   | 3  | 3   | 1   | 2   | 3   | 1   | 1   | 2   | 1   | 3   |
|                           | 男  | 6     | 1   | —   | 2  | 1   | —   | —   | —   | —   | 1   | —   | —   | 1   |
|                           | 女  | 19    | 3   | 1   | 1  | 2   | 1   | 2   | 3   | 1   | —   | 2   | 1   | 2   |
| Hi05<br>心疾患（高血<br>圧性を除く。） | 計  | 767   | 93  | 55  | 61 | 58  | 59  | 72  | 68  | 55  | 45  | 73  | 52  | 76  |
|                           | 男  | 394   | 52  | 26  | 28 | 31  | 32  | 40  | 34  | 21  | 22  | 34  | 24  | 50  |
|                           | 女  | 373   | 41  | 29  | 33 | 27  | 27  | 32  | 34  | 34  | 23  | 39  | 28  | 26  |
| Hi06<br>脳血管疾患             | 計  | 358   | 38  | 25  | 31 | 19  | 36  | 41  | 31  | 34  | 20  | 25  | 32  | 26  |
|                           | 男  | 190   | 19  | 16  | 14 | 13  | 11  | 21  | 19  | 15  | 13  | 15  | 17  | 17  |
|                           | 女  | 168   | 19  | 9   | 17 | 6   | 25  | 20  | 12  | 19  | 7   | 10  | 15  | 9   |
| Hi07<br>肺炎                | 計  | 202   | 25  | 26  | 13 | 8   | 18  | 16  | 11  | 15  | 17  | 15  | 19  | 19  |
|                           | 男  | 107   | 12  | 14  | 7  | 5   | 10  | 11  | 4   | 9   | 10  | 9   | 8   | 8   |
|                           | 女  | 95    | 13  | 12  | 6  | 3   | 8   | 5   | 7   | 6   | 7   | 6   | 11  | 11  |
| Hi08<br>慢性気管支炎<br>及び肺気腫   | 計  | 34    | 4   | —   | 3  | 3   | 2   | 4   | 3   | 4   | 5   | 2   | 1   | 3   |
|                           | 男  | 25    | 3   | —   | 2  | 2   | 2   | 1   | 1   | 4   | 4   | 2   | 1   | 3   |
|                           | 女  | 9     | 1   | —   | 1  | 1   | —   | 3   | 2   | —   | 1   | —   | —   | —   |
| Hi09<br>喘息                | 計  | 1     | —   | —   | —  | —   | —   | —   | —   | —   | 1   | —   | —   | —   |
|                           | 男  | —     | —   | —   | —  | —   | —   | —   | —   | —   | —   | —   | —   | —   |
|                           | 女  | 1     | —   | —   | —  | —   | —   | —   | —   | —   | 1   | —   | —   | —   |
| Hi10<br>胃潰瘍及び十<br>二指腸潰瘍   | 計  | 7     | 1   | —   | —  | 1   | 2   | —   | —   | —   | 1   | —   | 1   | 1   |
|                           | 男  | 3     | 1   | —   | —  | —   | 1   | —   | —   | —   | —   | —   | 1   | —   |
|                           | 女  | 4     | —   | —   | —  | 1   | 1   | —   | —   | —   | 1   | —   | —   | 1   |
| Hi11<br>肝疾患               | 計  | 40    | 2   | 6   | 1  | —   | 2   | 6   | 8   | 1   | 3   | 5   | 4   | 2   |
|                           | 男  | 26    | 2   | 5   | 1  | —   | 1   | 3   | 6   | 1   | 2   | 1   | 2   | 2   |
|                           | 女  | 14    | —   | 1   | —  | —   | 1   | 3   | 2   | —   | 1   | 4   | 2   | —   |
| Hi12<br>腎不全               | 計  | 93    | 15  | 2   | 4  | 8   | 9   | 11  | 8   | 10  | 6   | 10  | 4   | 6   |
|                           | 男  | 42    | 6   | 1   | 2  | 4   | 4   | 9   | 5   | 2   | —   | 4   | 1   | 4   |
|                           | 女  | 51    | 9   | 1   | 2  | 4   | 5   | 2   | 3   | 8   | 6   | 6   | 3   | 2   |
| Hi13<br>老衰                | 計  | 405   | 34  | 25  | 26 | 37  | 35  | 31  | 33  | 33  | 44  | 48  | 29  | 30  |
|                           | 男  | 104   | 9   | 3   | 9  | 7   | 11  | 9   | 4   | 8   | 15  | 15  | 3   | 11  |
|                           | 女  | 301   | 25  | 22  | 17 | 30  | 24  | 22  | 29  | 25  | 29  | 33  | 26  | 19  |
| Hi14<br>不慮の事故             | 計  | 122   | 11  | 10  | 7  | 13  | 12  | 10  | 7   | 9   | 5   | 14  | 13  | 11  |
|                           | 男  | 64    | 7   | 3   | 3  | 5   | 6   | 4   | 5   | 6   | 2   | 8   | 8   | 7   |
|                           | 女  | 58    | 4   | 7   | 4  | 8   | 6   | 6   | 2   | 3   | 3   | 6   | 5   | 4   |
| Hi15<br>交通事故<br>(再掲)      | 計  | 4     | —   | 1   | —  | —   | —   | 1   | —   | —   | —   | 1   | —   | 1   |
|                           | 男  | 4     | —   | 1   | —  | —   | —   | 1   | —   | —   | —   | 1   | —   | 1   |
|                           | 女  | —     | —   | —   | —  | —   | —   | —   | —   | —   | —   | —   | —   | —   |
| Hi16<br>自殺                | 計  | 57    | 6   | 4   | 7  | 2   | 7   | 4   | 8   | 7   | 2   | 6   | 2   | 2   |
|                           | 男  | 29    | 3   | 1   | 6  | —   | —   | 3   | 2   | 3   | 2   | 6   | 1   | 2   |
|                           | 女  | 28    | 3   | 3   | 1  | 2   | 7   | 1   | 6   | 4   | —   | —   | 1   | —   |
| その他                       | 計  | 1,183 | 116 | 71  | 88 | 90  | 98  | 111 | 100 | 107 | 109 | 102 | 88  | 103 |
|                           | 男  | 573   | 59  | 35  | 43 | 49  | 51  | 49  | 42  | 62  | 48  | 55  | 35  | 45  |
|                           | 女  | 610   | 57  | 36  | 45 | 41  | 47  | 62  | 58  | 45  | 61  | 47  | 53  | 58  |

表 1 4 死亡数, 死亡場所・性別

令和3年('21)

| 区分 | 総数    | 病院    | 診療所 | 介護医療院・介護老人保健施設 |           | 助産所 | 老人ホーム | 自宅  | その他 |
|----|-------|-------|-----|----------------|-----------|-----|-------|-----|-----|
|    |       |       |     |                | 介護医療院(再掲) |     |       |     |     |
| 総数 | 4,713 | 3,474 | 220 | 85             | 15        | —   | 285   | 615 | 34  |
| 男  | 2,350 | 1,811 | 88  | 31             | 10        | —   | 93    | 303 | 24  |
| 女  | 2,363 | 1,663 | 132 | 54             | 5         | —   | 192   | 312 | 10  |

表 1 5 死亡数, 死亡場所・死因(死因年次推移分類) 別

令和3年('21)

| 死因年次推移<br>分類コード・分類名   | 総数    | 病院    | 診療所 | 介護医療院・介護老人保健施設 |           | 助産所 | 老人<br>ホーム | 自宅 | その他 |
|-----------------------|-------|-------|-----|----------------|-----------|-----|-----------|----|-----|
|                       |       |       |     |                | 介護医療院(再掲) |     |           |    |     |
| 死亡総数                  | 4,713 | 3,474 | 220 | 70             | —         | 285 | 615       | 34 | 15  |
| Hi01<br>結核            | 4     | 3     | —   | —              | —         | —   | 1         | —  | —   |
| Hi02<br>悪性新生物<腫瘍>     | 1,374 | 1,105 | 43  | 3              | —         | 32  | 189       | —  | 2   |
| Hi03<br>糖尿病           | 41    | 26    | 4   | 1              | —         | 1   | 7         | 1  | 1   |
| Hi04<br>高血圧性疾患        | 25    | 13    | 5   | 1              | —         | 2   | 4         | —  | —   |
| Hi05<br>心疾患(高血圧性を除く。) | 767   | 505   | 31  | 8              | —         | 30  | 186       | 5  | 2   |
| Hi06<br>脳血管疾患         | 358   | 287   | 6   | 8              | —         | 15  | 37        | 1  | 4   |
| Hi07<br>肺炎            | 202   | 175   | 11  | 3              | —         | 11  | 2         | —  | —   |
| Hi08<br>慢性気管支炎及び肺気腫   | 34    | 25    | 7   | —              | —         | 2   | —         | —  | —   |
| Hi09<br>喘息            | 1     | 1     | —   | —              | —         | —   | —         | —  | —   |
| Hi10<br>胃潰瘍及び十二指腸潰瘍   | 7     | 7     | —   | —              | —         | —   | —         | —  | —   |
| Hi11<br>肝疾患           | 40    | 34    | —   | —              | —         | 1   | 5         | —  | —   |
| Hi12<br>腎不全           | 93    | 72    | 10  | 3              | —         | 3   | 4         | —  | 1   |
| Hi13<br>老衰            | 405   | 169   | 28  | 27             | —         | 117 | 62        | 1  | 1   |
| Hi14<br>不慮の事故         | 122   | 84    | 1   | 1              | —         | 2   | 24        | 10 | 0   |
| Hi15<br>交通事故(再掲)      | 4     | 3     | —   | —              | —         | —   | —         | 1  | —   |
| Hi16<br>自殺            | 57    | 18    | 2   | —              | —         | 3   | 26        | 8  | —   |
| その他                   | 1,183 | 950   | 72  | 15             | —         | 66  | 68        | 8  | 4   |

表 16 死亡数・死亡率（人口10万対），年次・死因（死因年次推移分類）別

各年

| 死因年次推移<br>分類コード・分類名       | H29   |         | H30   |         | R1    |         | R2    |         | R3    |         |
|---------------------------|-------|---------|-------|---------|-------|---------|-------|---------|-------|---------|
|                           | 実数    | 率       | 実数    | 率       | 実数    | 率       | 実数    | 率       | 実数    | 率       |
| 死亡総数                      | 4,186 | 1,263.6 | 4,377 | 1,331.8 | 4,507 | 1,386.3 | 4,617 | 1,419.4 | 4,713 | 1,451.0 |
| Hi01<br>結核                | 2     | 0.6     | 3     | 0.9     | 4     | 1.2     | 3     | 0.9     | 4     | 1.2     |
| Hi02<br>悪性新生物<腫瘍>         | 1,272 | 384.0   | 1,268 | 385.8   | 1,347 | 414.3   | 1,399 | 430.1   | 1,374 | 423.0   |
| Hi03<br>糖尿病               | 26    | 7.8     | 39    | 11.9    | 35    | 10.8    | 45    | 13.8    | 41    | 12.6    |
| Hi04<br>高血圧性疾患            | 18    | 5.4     | 15    | 4.6     | 29    | 8.9     | 28    | 8.6     | 25    | 7.7     |
| Hi05<br>心疾患<br>(高血圧性を除く。) | 730   | 220.4   | 798   | 242.8   | 775   | 238.4   | 729   | 224.1   | 767   | 236.1   |
| Hi06<br>脳血管疾患             | 340   | 102.6   | 364   | 110.8   | 320   | 98.4    | 351   | 107.9   | 358   | 110.2   |
| Hi07<br>肺炎                | 300   | 90.6    | 280   | 85.2    | 281   | 86.4    | 236   | 72.6    | 202   | 62.2    |
| Hi08<br>慢性気管支炎及び<br>肺気腫   | 25    | 7.5     | 24    | 7.3     | 22    | 6.8     | 26    | 8.0     | 34    | 10.5    |
| Hi09<br>喘息                | 5     | 1.5     | 1     | 0.3     | 5     | 1.5     | 2     | 0.6     | 1     | 0.3     |
| Hi10<br>胃潰瘍及び<br>十二指腸潰瘍   | 3     | 0.9     | 8     | 2.4     | 5     | 1.5     | 6     | 1.8     | 7     | 2.2     |
| Hi11<br>肝疾患               | 38    | 11.5    | 38    | 11.6    | 46    | 14.1    | 51    | 15.7    | 40    | 12.3    |
| Hi12<br>腎不全               | 78    | 23.5    | 79    | 24.0    | 90    | 27.7    | 93    | 28.6    | 93    | 28.6    |
| Hi13<br>老衰                | 229   | 69.1    | 240   | 73.0    | 279   | 85.8    | 349   | 107.3   | 405   | 124.7   |
| Hi14<br>不慮の事故             | 118   | 35.6    | 136   | 41.4    | 140   | 43.1    | 120   | 36.9    | 122   | 37.6    |
| Hi15<br>交通事故(再掲)          | 11    | 3.3     | 12    | 3.7     | 11    | 3.4     | 9     | 4       | 1.2   | 1.2     |
| Hi16<br>自殺                | 62    | 18.7    | 40    | 12.2    | 62    | 19.1    | 53    | 16.3    | 57    | 17.5    |

(注) 死因年次推移分類コード Hi02 の分類名は、平成 28 年まで「悪性新生物」である。

表 1 7 死亡数, 年齢階級・死因(死因简单分類)・性別

| 死因简单分類コード・分類名                 | 区分 | 総数   | 0 | 1 | 2 | 3 | 4 | 0-4 | 5-9 | 10-14 | 15-19 | 20-24 | 25-29 |
|-------------------------------|----|------|---|---|---|---|---|-----|-----|-------|-------|-------|-------|
| 3 死亡総数                        | 計  | 4713 | 2 | 1 | — | — | — | 3   | 2   | 1     | 5     | 8     | 3     |
|                               | 男  | 2350 | 1 | — | — | — | — | 1   | 1   | —     | 1     | 4     | 2     |
|                               | 女  | 2363 | 1 | 1 | — | — | — | 2   | 1   | 1     | 4     | 4     | 1     |
| 01000<br>感染症及び寄生虫症            | 計  | 70   | — | — | — | — | — | —   | —   | —     | —     | —     | —     |
|                               | 男  | 37   | — | — | — | — | — | —   | —   | —     | —     | —     | —     |
|                               | 女  | 33   | — | — | — | — | — | —   | —   | —     | —     | —     | —     |
| 01100<br>腸管感染症                | 計  | 6    | — | — | — | — | — | —   | —   | —     | —     | —     | —     |
|                               | 男  | 5    | — | — | — | — | — | —   | —   | —     | —     | —     | —     |
|                               | 女  | 1    | — | — | — | — | — | —   | —   | —     | —     | —     | —     |
| 01200<br>結核                   | 計  | 4    | — | — | — | — | — | —   | —   | —     | —     | —     | —     |
|                               | 男  | 2    | — | — | — | — | — | —   | —   | —     | —     | —     | —     |
|                               | 女  | 2    | — | — | — | — | — | —   | —   | —     | —     | —     | —     |
| 01201<br>呼吸器結核                | 計  | 2    | — | — | — | — | — | —   | —   | —     | —     | —     | —     |
|                               | 男  | 2    | — | — | — | — | — | —   | —   | —     | —     | —     | —     |
| 01202<br>その他の結核               | 計  | 2    | — | — | — | — | — | —   | —   | —     | —     | —     | —     |
|                               | 女  | 2    | — | — | — | — | — | —   | —   | —     | —     | —     | —     |
| 01300<br>敗血症                  | 計  | 32   | — | — | — | — | — | —   | —   | —     | —     | —     | —     |
|                               | 男  | 15   | — | — | — | — | — | —   | —   | —     | —     | —     | —     |
|                               | 女  | 17   | — | — | — | — | — | —   | —   | —     | —     | —     | —     |
| 01400<br>ウイルス性肝炎              | 計  | 5    | — | — | — | — | — | —   | —   | —     | —     | —     | —     |
|                               | 男  | 4    | — | — | — | — | — | —   | —   | —     | —     | —     | —     |
|                               | 女  | 1    | — | — | — | — | — | —   | —   | —     | —     | —     | —     |
| 01401<br>B型ウイルス性肝炎            | 計  | 2    | — | — | — | — | — | —   | —   | —     | —     | —     | —     |
|                               | 男  | 2    | — | — | — | — | — | —   | —   | —     | —     | —     | —     |
| 01402<br>C型ウイルス性肝炎            | 計  | 1    | — | — | — | — | — | —   | —   | —     | —     | —     | —     |
|                               | 男  | 1    | — | — | — | — | — | —   | —   | —     | —     | —     | —     |
| 01403<br>その他のウイルス性<br>肝炎      | 計  | 2    | — | — | — | — | — | —   | —   | —     | —     | —     | —     |
|                               | 男  | 1    | — | — | — | — | — | —   | —   | —     | —     | —     | —     |
| 01500<br>ヒト免疫不全ウイルス<br>[HIV]病 | 計  | —    | — | — | — | — | — | —   | —   | —     | —     | —     | —     |
|                               | 女  | —    | — | — | — | — | — | —   | —   | —     | —     | —     | —     |
| 01600<br>その他の感染症及び<br>寄生虫病    | 計  | 23   | — | — | — | — | — | —   | —   | —     | —     | —     | —     |
|                               | 女  | 12   | — | — | — | — | — | —   | —   | —     | —     | —     | —     |
| 02000<br>新生物<腫瘍>              | 計  | 1424 | — | — | — | — | — | —   | 1   | —     | 1     | 1     | 2     |
|                               | 男  | 791  | — | — | — | — | — | —   | 1   | —     | —     | —     | 1     |
|                               | 女  | 633  | — | — | — | — | — | —   | —   | —     | 1     | 1     | 1     |
| 02100<br>悪性新生物<腫瘍>            | 計  | 1374 | — | — | — | — | — | —   | 1   | —     | 1     | —     | 2     |
|                               | 男  | 768  | — | — | — | — | — | —   | 1   | —     | —     | —     | 1     |
|                               | 女  | 606  | — | — | — | — | — | —   | —   | —     | 1     | —     | 1     |

(注) 年齢階級別の 0-4 は再掲である。



表 1 7 死亡数, 年齢階級・死因(死因简单分類)・性別

| 死因简单分類コード・分類名                        | 区分 | 総数  | 0 | 1 | 2 | 3 | 4 | 0-4 | 5-9 | 10-14 | 15-19 | 20-24 | 25-29 |
|--------------------------------------|----|-----|---|---|---|---|---|-----|-----|-------|-------|-------|-------|
| 02101<br>口唇, 口腔及び咽頭の<br>悪性新生物<腫瘍>    | 計  | 23  | — | — | — | — | — | —   | —   | —     | —     | —     | —     |
|                                      | 男  | 17  | — | — | — | — | — | —   | —   | —     | —     | —     | —     |
|                                      | 女  | 6   | — | — | — | — | — | —   | —   | —     | —     | —     | —     |
| 02102<br>食道の悪性新生物<br><腫瘍>            | 計  | 38  | — | — | — | — | — | —   | —   | —     | —     | —     | 1     |
|                                      | 男  | 29  | — | — | — | — | — | —   | —   | —     | —     | —     | 1     |
| 02103<br>胃の悪性新生物<br><腫瘍>             | 計  | 138 | — | — | — | — | — | —   | —   | —     | —     | —     | —     |
|                                      | 男  | 88  | — | — | — | — | — | —   | —   | —     | —     | —     | —     |
| 02104<br>結腸の悪性新生物<br><腫瘍>            | 計  | 151 | — | — | — | — | — | —   | —   | —     | —     | —     | —     |
|                                      | 男  | 76  | — | — | — | — | — | —   | —   | —     | —     | —     | —     |
| 02105<br>直腸S状結腸移行部及び直<br>腸の悪性新生物<腫瘍> | 計  | 67  | — | — | — | — | — | —   | —   | —     | —     | —     | —     |
|                                      | 男  | 47  | — | — | — | — | — | —   | —   | —     | —     | —     | —     |
| 02106<br>肝及び肝内胆管の悪<br>性新生物<腫瘍>       | 計  | 89  | — | — | — | — | — | —   | —   | —     | —     | —     | —     |
|                                      | 男  | 52  | — | — | — | — | — | —   | —   | —     | —     | —     | —     |
| 02107<br>胆のう及びその他の胆道<br>の悪性新生物<腫瘍>   | 計  | 60  | — | — | — | — | — | —   | —   | —     | —     | —     | —     |
|                                      | 男  | 33  | — | — | — | — | — | —   | —   | —     | —     | —     | —     |
| 02108<br>膵の悪性新生物<br><腫瘍>             | 計  | 139 | — | — | — | — | — | —   | —   | —     | —     | —     | —     |
|                                      | 男  | 69  | — | — | — | — | — | —   | —   | —     | —     | —     | —     |
| 02109<br>喉頭の悪性新生物<br><腫瘍>            | 計  | 2   | — | — | — | — | — | —   | —   | —     | —     | —     | —     |
|                                      | 男  | 1   | — | — | — | — | — | —   | —   | —     | —     | —     | —     |
| 02110<br>気管, 気管支及び肺の<br>悪性新生物<腫瘍>    | 計  | 302 | — | — | — | — | — | —   | —   | —     | —     | —     | —     |
|                                      | 男  | 196 | — | — | — | — | — | —   | —   | —     | —     | —     | —     |
| 02111<br>皮膚の悪性新生物<br><腫瘍>            | 計  | 4   | — | — | — | — | — | —   | —   | —     | —     | —     | —     |
|                                      | 男  | 1   | — | — | — | — | — | —   | —   | —     | —     | —     | —     |
| 02112<br>乳房の悪性新生物<br><腫瘍>            | 計  | 58  | — | — | — | — | — | —   | —   | —     | —     | —     | 1     |
|                                      | 男  | —   | — | — | — | — | — | —   | —   | —     | —     | —     | —     |
| 02113<br>子宮の悪性新生物<br><腫瘍>            | 計  | 26  | — | — | — | — | — | —   | —   | —     | —     | —     | —     |
|                                      | 男  | —   | — | — | — | — | — | —   | —   | —     | —     | —     | —     |
| 02114<br>卵巣の悪性新生物<br><腫瘍>            | 計  | 12  | — | — | — | — | — | —   | —   | —     | 1     | —     | —     |
|                                      | 男  | —   | — | — | — | — | — | —   | —   | —     | —     | —     | —     |
| 02115<br>前立腺の悪性新生物<br><腫瘍>           | 計  | 46  | — | — | — | — | — | —   | —   | —     | —     | —     | —     |
|                                      | 男  | 46  | — | — | — | — | — | —   | —   | —     | —     | —     | —     |

(注) 年齢階級別の 0-4 は再掲である。

| 30-34 | 35-39 | 40-44 | 45-49 | 50-54 | 55-59 | 60-64 | 65-69 | 70-74 | 75-79 | 80-84 | 85-89 | 90-94 | 95-99 | 100- | 不詳 |
|-------|-------|-------|-------|-------|-------|-------|-------|-------|-------|-------|-------|-------|-------|------|----|
| 1     | -     | -     | -     | -     | 2     | 2     | 2     | 4     | 2     | 5     | 3     | 1     | 1     | -    | -  |
| 1     | -     | -     | -     | -     | 2     | 2     | 1     | 3     | 1     | 4     | 2     | 1     | -     | -    | -  |
| -     | -     | -     | -     | -     | -     | -     | 1     | 1     | 1     | 1     | 1     | -     | 1     | -    | -  |
| -     | -     | -     | -     | -     | 1     | 1     | 5     | 7     | 9     | 6     | 3     | 5     | -     | -    | -  |
| -     | -     | -     | -     | -     | -     | 1     | 3     | 6     | 7     | 6     | 2     | 3     | -     | -    | -  |
| -     | -     | -     | -     | -     | 1     | -     | 2     | 1     | 2     | -     | 1     | 2     | -     | -    | -  |
| -     | -     | -     | 2     | -     | 2     | 3     | 15    | 18    | 21    | 29    | 24    | 19    | 3     | 2    | -  |
| -     | -     | -     | 2     | -     | 2     | 2     | 13    | 8     | 17    | 17    | 15    | 10    | 1     | 1    | -  |
| -     | -     | -     | -     | -     | -     | 1     | 2     | 10    | 4     | 12    | 9     | 9     | 2     | 1    | -  |
| -     | -     | -     | 1     | 3     | 7     | 11    | 12    | 22    | 18    | 22    | 24    | 24    | 7     | -    | -  |
| -     | -     | -     | -     | 1     | 4     | 8     | 7     | 14    | 11    | 14    | 9     | 5     | 3     | -    | -  |
| -     | -     | -     | 1     | 2     | 3     | 3     | 5     | 8     | 7     | 8     | 15    | 19    | 4     | -    | -  |
| -     | -     | -     | 2     | -     | -     | 5     | 8     | 17    | 9     | 11    | 6     | 7     | 2     | -    | -  |
| -     | -     | -     | 2     | -     | -     | 3     | 6     | 12    | 7     | 7     | 4     | 5     | 1     | -    | -  |
| -     | -     | -     | -     | -     | -     | 2     | 2     | 5     | 2     | 4     | 2     | 2     | 1     | -    | -  |
| -     | -     | -     | -     | 2     | 1     | 6     | 8     | 15    | 21    | 12    | 18    | 4     | 2     | -    | -  |
| -     | -     | -     | -     | 1     | -     | 5     | 4     | 10    | 14    | 5     | 12    | 1     | -     | -    | -  |
| -     | -     | -     | -     | 1     | 1     | 1     | 4     | 5     | 7     | 7     | 6     | 3     | 2     | -    | -  |
| -     | -     | -     | -     | -     | 1     | -     | 5     | 7     | 9     | 12    | 14    | 7     | 5     | -    | -  |
| -     | -     | -     | -     | -     | -     | -     | 4     | 5     | 7     | 6     | 8     | 1     | 2     | -    | -  |
| -     | -     | -     | -     | -     | 1     | -     | 1     | 2     | 2     | 6     | 6     | 6     | 3     | -    | -  |
| -     | -     | 2     | 1     | 5     | 4     | 9     | 17    | 19    | 22    | 23    | 14    | 18    | 5     | -    | -  |
| -     | -     | -     | 1     | 4     | 3     | 6     | 9     | 10    | 12    | 8     | 7     | 8     | 1     | -    | -  |
| -     | -     | 2     | -     | 1     | 1     | 3     | 8     | 9     | 10    | 15    | 7     | 10    | 4     | -    | -  |
| -     | -     | -     | -     | -     | -     | -     | -     | 1     | -     | -     | -     | 1     | -     | -    | -  |
| -     | -     | -     | -     | -     | -     | -     | -     | -     | -     | -     | -     | 1     | -     | -    | -  |
| -     | -     | -     | -     | -     | -     | -     | -     | 1     | -     | -     | -     | -     | -     | -    | -  |
| -     | -     | 2     | 2     | 2     | 5     | 12    | 23    | 50    | 53    | 60    | 55    | 26    | 11    | 1    | -  |
| -     | -     | 1     | 2     | 1     | 2     | 10    | 16    | 38    | 38    | 39    | 29    | 15    | 5     | -    | -  |
| -     | -     | 1     | -     | 1     | 3     | 2     | 7     | 12    | 15    | 21    | 26    | 11    | 6     | 1    | -  |
| -     | -     | -     | -     | -     | -     | -     | -     | -     | -     | 1     | 2     | -     | 1     | -    | -  |
| -     | -     | -     | -     | -     | -     | -     | -     | -     | -     | -     | 1     | -     | -     | -    | -  |
| -     | -     | -     | -     | -     | -     | -     | -     | -     | -     | 1     | 1     | -     | 1     | -    | -  |
| -     | 1     | -     | 2     | 3     | 3     | 9     | 9     | 8     | 5     | 7     | 2     | 4     | 4     | -    | -  |
| -     | -     | -     | -     | -     | -     | -     | -     | -     | -     | -     | -     | -     | -     | -    | -  |
| -     | 1     | -     | 2     | 3     | 3     | 9     | 9     | 8     | 5     | 7     | 2     | 4     | 4     | -    | -  |
| -     | -     | 1     | 1     | 1     | -     | 2     | 5     | 5     | 2     | 3     | 3     | 2     | 1     | -    | -  |
| ・     | ・     | ・     | ・     | ・     | ・     | ・     | ・     | ・     | ・     | ・     | ・     | ・     | ・     | ・    | ・  |
| -     | -     | 1     | 1     | 1     | -     | 2     | 5     | 5     | 2     | 3     | 3     | 2     | 1     | -    | -  |
| -     | -     | -     | 1     | 2     | -     | -     | 1     | 2     | 3     | -     | -     | 1     | 1     | -    | -  |
| ・     | ・     | ・     | ・     | ・     | ・     | ・     | ・     | ・     | ・     | ・     | ・     | ・     | ・     | ・    | ・  |
| -     | -     | -     | 1     | 2     | -     | -     | 1     | 2     | 3     | -     | -     | 1     | 1     | -    | -  |
| -     | -     | -     | -     | -     | -     | -     | 7     | 3     | 5     | 11    | 11    | 8     | 1     | -    | -  |
| -     | -     | -     | -     | -     | -     | -     | 7     | 3     | 5     | 11    | 11    | 8     | 1     | -    | -  |
| ・     | ・     | ・     | ・     | ・     | ・     | ・     | ・     | ・     | ・     | ・     | ・     | ・     | ・     | ・    | ・  |

表 1 7 死亡数, 年齢階級・死因(死因简单分類)・性別

| 死因简单分類コード・分類名                         | 区分   | 総数 | 0  | 1 | 2 | 3 | 4 | 0-4 | 5-9 | 10-14 | 15-19 | 20-24 | 25-29 |   |
|---------------------------------------|--|----|----|---|---|---|---|-----|-----|-------|-------|-------|-------|---|
| 02116<br>膀胱の悪性新生物<br><腫瘍>             | 計  | 40 | —  | — | — | — | — | —   | —   | —     | —     | —     | —     |   |
|                                       | 男  | 23 | —  | — | — | — | — | —   | —   | —     | —     | —     | —     |   |
|                                       | 女  | 17 | —  | — | — | — | — | —   | —   | —     | —     | —     | —     |   |
|                                       | 02117<br>中枢神経の悪性新生物<腫瘍>                      | 計  | 3  | — | — | — | — | —   | —   | —     | —     | —     | —     | — |
|                                       |  | 男  | 1  | — | — | — | — | —   | —   | —     | —     | —     | —     | — |
|                                       | 02118<br>悪性リンパ腫                              | 計  | 49 | — | — | — | — | —   | —   | —     | —     | —     | —     | — |
|                                       |  | 男  | 24 | — | — | — | — | —   | —   | —     | —     | —     | —     | — |
|                                       | 02119<br>白血病                                 | 計  | 19 | — | — | — | — | —   | —   | 1     | —     | —     | —     | — |
|                                       |  | 男  | 12 | — | — | — | — | —   | —   | 1     | —     | —     | —     | — |
|                                       | 02120<br>その他のリンパ組織, 造血組織及び<br>関連組織の悪性新生物<腫瘍> | 計  | 17 | — | — | — | — | —   | —   | —     | —     | —     | —     | — |
|                                       |  | 男  | 12 | — | — | — | — | —   | —   | —     | —     | —     | —     | — |
|                                       | 02121<br>その他の悪性新生物<腫瘍>                       | 計  | 91 | — | — | — | — | —   | —   | —     | —     | —     | —     | — |
|                                       |  | 男  | 41 | — | — | — | — | —   | —   | —     | —     | —     | —     | — |
|                                       | 02200<br>その他の新生物<br><腫瘍>                     | 計  | 50 | — | — | — | — | —   | —   | —     | —     | —     | 1     | — |
| 男                                     |  | 23 | —  | — | — | — | — | —   | —   | —     | —     | —     | —     |   |
| 02201<br>中枢神経系のその他<br>の新生物<腫瘍>        | 計  | 15 | —  | — | — | — | — | —   | —   | —     | —     | 1     | —     |   |
|                                       | 男  | 7  | —  | — | — | — | — | —   | —   | —     | —     | —     | —     |   |
| 02202<br>中枢神経系を除くその<br>他の新生物<腫瘍>      | 計  | 35 | —  | — | — | — | — | —   | —   | —     | —     | —     | —     |   |
|                                       | 男  | 16 | —  | — | — | — | — | —   | —   | —     | —     | —     | —     |   |
| 03000<br>血液及び造血器の疾患並び<br>に免疫機能の障害     | 計  | 22 | —  | — | — | — | — | —   | —   | —     | —     | —     | —     |   |
|                                       | 男  | 5  | —  | — | — | — | — | —   | —   | —     | —     | —     | —     |   |
| 03100<br>貧血                           | 計  | 10 | —  | — | — | — | — | —   | —   | —     | —     | —     | —     |   |
|                                       | 男  | 2  | —  | — | — | — | — | —   | —   | —     | —     | —     | —     |   |
| 03200<br>その他の血液及び造血器の<br>疾患並びに免疫機能の障害 | 計  | 12 | —  | — | — | — | — | —   | —   | —     | —     | —     | —     |   |
|                                       | 男  | 3  | —  | — | — | — | — | —   | —   | —     | —     | —     | —     |   |
| 04000<br>内分泌, 栄養及び代謝疾患                | 計  | 70 | —  | — | — | — | — | —   | —   | —     | —     | —     | —     |   |
|                                       | 男  | 27 | —  | — | — | — | — | —   | —   | —     | —     | —     | —     |   |
| 04100<br>糖尿病                          | 計  | 41 | —  | — | — | — | — | —   | —   | —     | —     | —     | —     |   |
|                                       | 男  | 17 | —  | — | — | — | — | —   | —   | —     | —     | —     | —     |   |
| 04200<br>その他の内分泌, 栄養<br>及び代謝疾患        | 計  | 29 | —  | — | — | — | — | —   | —   | —     | —     | —     | —     |   |
|                                       | 男  | 10 | —  | — | — | — | — | —   | —   | —     | —     | —     | —     |   |
|                                       | 女  | 19 | —  | — | — | — | — | —   | —   | —     | —     | —     | —     |   |

(注) 年齢階級別の 0-4 は再掲である。



| 30-34 | 35-39 | 40-44 | 45-49 | 50-54 | 55-59 | 60-64 | 65-69 | 70-74 | 75-79 | 80-84 | 85-89 | 90-94 | 95-99 | 100- | 不詳 |
|-------|-------|-------|-------|-------|-------|-------|-------|-------|-------|-------|-------|-------|-------|------|----|
| -     | -     | -     | -     | -     | 1     | 1     | 4     | 4     | 4     | 4     | 12    | 9     | 1     | -    | -  |
| -     | -     | -     | -     | -     | -     | 1     | 3     | 3     | 2     | 1     | 9     | 4     | -     | -    | -  |
| -     | -     | -     | -     | -     | 1     | -     | 1     | 1     | 2     | 3     | 3     | 5     | 1     | -    | -  |
| -     | 1     | -     | -     | -     | -     | -     | -     | -     | -     | 2     | -     | -     | -     | -    | -  |
| -     | 1     | -     | -     | -     | -     | -     | -     | -     | -     | -     | -     | -     | -     | -    | -  |
| -     | -     | -     | -     | -     | -     | -     | -     | -     | -     | 2     | -     | -     | -     | -    | -  |
| 1     | -     | -     | -     | -     | -     | -     | 2     | 4     | 8     | 12    | 17    | 4     | 1     | -    | -  |
| -     | -     | -     | -     | -     | -     | -     | -     | -     | 6     | 6     | 9     | 3     | -     | -    | -  |
| 1     | -     | -     | -     | -     | -     | -     | 2     | 4     | 2     | 6     | 8     | 1     | 1     | -    | -  |
| -     | -     | -     | 1     | -     | -     | 1     | 1     | 3     | 2     | 3     | 5     | 2     | -     | -    | -  |
| -     | -     | -     | -     | -     | -     | 1     | 1     | 2     | 2     | 2     | 1     | 2     | -     | -    | -  |
| -     | -     | -     | 1     | -     | -     | -     | -     | 1     | -     | 1     | 4     | -     | -     | -    | -  |
| -     | -     | -     | -     | -     | 1     | -     | 1     | 3     | 5     | 2     | 5     | -     | -     | -    | -  |
| -     | -     | -     | -     | -     | 1     | -     | 1     | 2     | 3     | 2     | 3     | -     | -     | -    | -  |
| -     | -     | -     | -     | -     | -     | -     | -     | 1     | 2     | -     | 2     | -     | -     | -    | -  |
| -     | -     | -     | 1     | 1     | 2     | 2     | 9     | 13    | 15    | 14    | 18    | 11    | 4     | 1    | -  |
| -     | -     | -     | 1     | -     | -     | 1     | 6     | 7     | 9     | 8     | 6     | 2     | 1     | -    | -  |
| -     | -     | -     | -     | 1     | 2     | 1     | 3     | 6     | 6     | 6     | 12    | 9     | 3     | 1    | -  |
| -     | -     | -     | 1     | 1     | -     | 2     | 2     | 4     | 3     | 10    | 11    | 13    | 2     | -    | -  |
| -     | -     | -     | 1     | -     | -     | 2     | -     | 2     | 2     | 7     | 5     | 4     | -     | -    | -  |
| -     | -     | -     | -     | 1     | -     | -     | 2     | 2     | 1     | 3     | 6     | 9     | 2     | -    | -  |
| -     | -     | -     | 1     | -     | -     | 1     | 1     | 1     | -     | 2     | 2     | 6     | -     | -    | -  |
| -     | -     | -     | 1     | -     | -     | 1     | -     | 1     | -     | 1     | 1     | 2     | -     | -    | -  |
| -     | -     | -     | -     | -     | -     | -     | 1     | -     | -     | 1     | 1     | 4     | -     | -    | -  |
| -     | -     | -     | -     | 1     | -     | 1     | 1     | 3     | 3     | 8     | 9     | 7     | 2     | -    | -  |
| -     | -     | -     | -     | -     | -     | 1     | -     | 1     | 2     | 6     | 4     | 2     | -     | -    | -  |
| -     | -     | -     | -     | 1     | -     | -     | 1     | 2     | 1     | 2     | 5     | 5     | 2     | -    | -  |
| -     | -     | -     | -     | -     | -     | -     | 2     | 4     | 1     | 5     | 4     | 3     | 3     | -    | -  |
| -     | -     | -     | -     | -     | -     | -     | -     | 1     | -     | 1     | 2     | 1     | -     | -    | -  |
| -     | -     | -     | -     | -     | -     | -     | 2     | 3     | 1     | 4     | 2     | 2     | 3     | -    | -  |
| -     | -     | -     | -     | -     | -     | -     | -     | 1     | -     | 4     | 2     | -     | 3     | -    | -  |
| -     | -     | -     | -     | -     | -     | -     | -     | -     | -     | 1     | 1     | -     | -     | -    | -  |
| -     | -     | -     | -     | -     | -     | -     | -     | 1     | -     | 3     | 1     | -     | 3     | -    | -  |
| -     | -     | -     | -     | -     | -     | -     | 2     | 3     | 1     | 1     | 2     | 3     | -     | -    | -  |
| -     | -     | -     | -     | -     | -     | -     | -     | 1     | -     | -     | 1     | 1     | -     | -    | -  |
| -     | -     | -     | -     | -     | -     | -     | 2     | 2     | 1     | 1     | 1     | 2     | -     | -    | -  |
| -     | -     | -     | -     | -     | -     | 1     | 4     | 5     | 11    | 14    | 17    | 11    | 7     | -    | -  |
| -     | -     | -     | -     | -     | -     | 1     | 2     | 3     | 6     | 7     | 6     | 2     | -     | -    | -  |
| -     | -     | -     | -     | -     | -     | -     | 2     | 2     | 5     | 7     | 11    | 9     | 7     | -    | -  |
| -     | -     | -     | -     | -     | -     | 1     | 2     | 2     | 8     | 9     | 10    | 6     | 3     | -    | -  |
| -     | -     | -     | -     | -     | -     | 1     | 2     | 1     | 3     | 5     | 4     | 1     | -     | -    | -  |
| -     | -     | -     | -     | -     | -     | -     | -     | 1     | 5     | 4     | 6     | 5     | 3     | -    | -  |
| -     | -     | -     | -     | -     | -     | -     | 2     | 3     | 3     | 5     | 7     | 5     | 4     | -    | -  |
| -     | -     | -     | -     | -     | -     | -     | -     | 2     | 3     | 2     | 2     | 1     | -     | -    | -  |
| -     | -     | -     | -     | -     | -     | -     | 2     | 1     | -     | 3     | 5     | 4     | 4     | -    | -  |

表 1 7 死亡数, 年齢階級・死因(死因简单分類)・性別

| 死因简单分類コード・分類名               | 区分                         | 総数   | 0  | 1 | 2 | 3 | 4 | 0-4 | 5-9 | 10-14 | 15-19 | 20-24 | 25-29 |   |
|-----------------------------|----------------------------|------|----|---|---|---|---|-----|-----|-------|-------|-------|-------|---|
| 05000<br>精神及び行動の障害          | 計                          | 75   | —  | — | — | — | — | —   | —   | —     | —     | —     | —     |   |
|                             | 男                          | 29   | —  | — | — | — | — | —   | —   | —     | —     | —     | —     |   |
|                             | 女                          | 46   | —  | — | — | — | — | —   | —   | —     | —     | —     | —     |   |
|                             | 05100<br>血管性及び詳細不明の<br>認知症 | 計    | 72 | — | — | — | — | —   | —   | —     | —     | —     | —     | — |
|                             |                            | 男    | 27 | — | — | — | — | —   | —   | —     | —     | —     | —     | — |
|                             | 05200<br>その他の精神及び行動<br>の障害 | 計    | 3  | — | — | — | — | —   | —   | —     | —     | —     | —     | — |
| 男                           |                            | 2    | —  | — | — | — | — | —   | —   | —     | —     | —     | —     |   |
|                             | 女                          | 1    | —  | — | — | — | — | —   | —   | —     | —     | —     | —     |   |
|                             | 計                          | 250  | —  | — | — | — | — | —   | —   | —     | —     | —     | —     |   |
| 06000<br>神経系の疾患             | 男                          | 115  | —  | — | — | — | — | —   | —   | —     | —     | —     | —     |   |
|                             | 女                          | 135  | —  | — | — | — | — | —   | —   | —     | —     | —     | —     |   |
|                             | 06100<br>髄膜炎               | 計    | 2  | — | — | — | — | —   | —   | —     | —     | —     | —     | — |
|                             |                            | 男    | 1  | — | — | — | — | —   | —   | —     | —     | —     | —     | — |
|                             |                            | 女    | 1  | — | — | — | — | —   | —   | —     | —     | —     | —     | — |
|                             |                            | 計    | 13 | — | — | — | — | —   | —   | —     | —     | —     | —     | — |
| 06200<br>脊髄性筋萎縮症及び関<br>連症候群 | 男                          | 8    | —  | — | — | — | — | —   | —   | —     | —     | —     | —     |   |
|                             | 女                          | 5    | —  | — | — | — | — | —   | —   | —     | —     | —     | —     |   |
| 06300<br>パーキンソン病            | 計                          | 31   | —  | — | — | — | — | —   | —   | —     | —     | —     | —     |   |
|                             | 男                          | 19   | —  | — | — | — | — | —   | —   | —     | —     | —     | —     |   |
|                             | 女                          | 12   | —  | — | — | — | — | —   | —   | —     | —     | —     | —     |   |
|                             | 計                          | 120  | —  | — | — | — | — | —   | —   | —     | —     | —     | —     |   |
| 06400<br>アルツハイマー病           | 男                          | 42   | —  | — | — | — | — | —   | —   | —     | —     | —     | —     |   |
|                             | 女                          | 78   | —  | — | — | — | — | —   | —   | —     | —     | —     | —     |   |
| 06500<br>その他の神経系の疾患         | 計                          | 84   | —  | — | — | — | — | —   | —   | —     | —     | —     | —     |   |
|                             | 男                          | 45   | —  | — | — | — | — | —   | —   | —     | —     | —     | —     |   |
|                             | 女                          | 39   | —  | — | — | — | — | —   | —   | —     | —     | —     | —     |   |
|                             | 計                          | —    | —  | — | — | — | — | —   | —   | —     | —     | —     | —     |   |
| 07000<br>眼及び付属器の疾患          | 男                          | —    | —  | — | — | — | — | —   | —   | —     | —     | —     | —     |   |
|                             | 女                          | —    | —  | — | — | — | — | —   | —   | —     | —     | —     | —     |   |
| 08000<br>耳及び乳様突起の疾患         | 計                          | —    | —  | — | — | — | — | —   | —   | —     | —     | —     | —     |   |
|                             | 男                          | —    | —  | — | — | — | — | —   | —   | —     | —     | —     | —     |   |
|                             | 女                          | —    | —  | — | — | — | — | —   | —   | —     | —     | —     | —     |   |
|                             | 計                          | 1245 | —  | — | — | — | — | —   | —   | —     | —     | —     | —     |   |
| 09000<br>循環器系の疾患            | 男                          | 635  | —  | — | — | — | — | —   | —   | —     | —     | —     | —     |   |
|                             | 女                          | 610  | —  | — | — | — | — | —   | —   | —     | —     | —     | —     |   |
|                             | 09100<br>高血圧性疾患            | 計    | 25 | — | — | — | — | —   | —   | —     | —     | —     | —     | — |
|                             |                            | 男    | 6  | — | — | — | — | —   | —   | —     | —     | —     | —     | — |
|                             |                            | 女    | 19 | — | — | — | — | —   | —   | —     | —     | —     | —     | — |
|                             |                            | 計    | 16 | — | — | — | — | —   | —   | —     | —     | —     | —     | — |
| 09101<br>高血圧性心疾患及<br>び心腎疾患  | 男                          | 4    | —  | — | — | — | — | —   | —   | —     | —     | —     | —     |   |
|                             | 女                          | 12   | —  | — | — | — | — | —   | —   | —     | —     | —     | —     |   |
| 09102<br>その他の高血圧性<br>疾患     | 計                          | 9    | —  | — | — | — | — | —   | —   | —     | —     | —     | —     |   |
|                             | 男                          | 2    | —  | — | — | — | — | —   | —   | —     | —     | —     | —     |   |
|                             | 女                          | 7    | —  | — | — | — | — | —   | —   | —     | —     | —     | —     |   |

(注) 年齢階級別の 0-4 は再掲である。

| 30-34 | 35-39 | 40-44 | 45-49 | 50-54 | 55-59 | 60-64 | 65-69 | 70-74 | 75-79 | 80-84 | 85-89 | 90-94 | 95-99 | 100- | 不詳 |
|-------|-------|-------|-------|-------|-------|-------|-------|-------|-------|-------|-------|-------|-------|------|----|
| -     | -     | -     | -     | -     | -     | 1     | 1     | 1     | 5     | 11    | 13    | 21    | 17    | 5    | -  |
| -     | -     | -     | -     | -     | -     | 1     | 1     | 1     | 1     | 5     | 5     | 7     | 5     | 3    | -  |
| -     | -     | -     | -     | -     | -     | -     | -     | -     | 4     | 6     | 8     | 14    | 12    | 2    | -  |
| -     | -     | -     | -     | -     | -     | -     | -     | 1     | 5     | 10    | 13    | 21    | 17    | 5    | -  |
| -     | -     | -     | -     | -     | -     | -     | -     | 1     | 1     | 5     | 5     | 7     | 5     | 3    | -  |
| -     | -     | -     | -     | -     | -     | -     | -     | -     | 4     | 5     | 8     | 14    | 12    | 2    | -  |
| -     | -     | -     | -     | -     | -     | 1     | 1     | -     | -     | 1     | -     | -     | -     | -    | -  |
| -     | -     | -     | -     | -     | -     | 1     | 1     | -     | -     | -     | -     | -     | -     | -    | -  |
| -     | -     | -     | -     | -     | -     | -     | -     | -     | -     | 1     | -     | -     | -     | -    | -  |
| 1     | -     | -     | 1     | 2     | -     | 6     | 6     | 17    | 27    | 52    | 70    | 47    | 17    | 4    | -  |
| 1     | -     | -     | 1     | 1     | -     | 6     | 4     | 10    | 17    | 25    | 29    | 18    | 3     | -    | -  |
| -     | -     | -     | -     | 1     | -     | -     | 2     | 7     | 10    | 27    | 41    | 29    | 14    | 4    | -  |
| -     | -     | -     | -     | -     | -     | -     | -     | -     | -     | 1     | 1     | -     | -     | -    | -  |
| -     | -     | -     | -     | -     | -     | -     | -     | -     | -     | 1     | -     | -     | -     | -    | -  |
| -     | -     | -     | -     | -     | -     | -     | -     | -     | -     | -     | 1     | -     | -     | -    | -  |
| -     | -     | -     | -     | -     | -     | 1     | 1     | 3     | 3     | 3     | 2     | -     | -     | -    | -  |
| -     | -     | -     | -     | -     | -     | 1     | -     | 1     | 2     | 3     | 1     | -     | -     | -    | -  |
| -     | -     | -     | -     | -     | -     | -     | 1     | 2     | 1     | -     | 1     | -     | -     | -    | -  |
| -     | -     | -     | -     | -     | -     | -     | 1     | 3     | 1     | 6     | 14    | 5     | 1     | -    | -  |
| -     | -     | -     | -     | -     | -     | -     | 1     | 3     | 1     | 2     | 9     | 3     | -     | -    | -  |
| -     | -     | -     | -     | -     | -     | -     | -     | -     | -     | 4     | 5     | 2     | 1     | -    | -  |
| -     | -     | -     | -     | -     | -     | -     | -     | 3     | 7     | 28    | 33    | 33    | 12    | 4    | -  |
| -     | -     | -     | -     | -     | -     | -     | -     | 1     | 4     | 11    | 11    | 13    | 2     | -    | -  |
| -     | -     | -     | -     | -     | -     | -     | -     | 2     | 3     | 17    | 22    | 20    | 10    | 4    | -  |
| 1     | -     | -     | 1     | 2     | -     | 5     | 4     | 8     | 16    | 14    | 20    | 9     | 4     | -    | -  |
| 1     | -     | -     | 1     | 1     | -     | 5     | 3     | 5     | 10    | 8     | 8     | 2     | 1     | -    | -  |
| -     | -     | -     | -     | 1     | -     | -     | 1     | 3     | 6     | 6     | 12    | 7     | 3     | -    | -  |
| -     | -     | -     | -     | -     | -     | -     | -     | -     | -     | -     | -     | -     | -     | -    | -  |
| -     | -     | -     | -     | -     | -     | -     | -     | -     | -     | -     | -     | -     | -     | -    | -  |
| -     | -     | -     | -     | -     | -     | -     | -     | -     | -     | -     | -     | -     | -     | -    | -  |
| 1     | 1     | 2     | 14    | 13    | 26    | 24    | 69    | 119   | 116   | 202   | 271   | 239   | 119   | 29   | -  |
| 1     | 1     | 1     | 13    | 10    | 19    | 22    | 40    | 86    | 72    | 117   | 139   | 79    | 30    | 5    | -  |
| -     | -     | 1     | 1     | 3     | 7     | 2     | 29    | 33    | 44    | 85    | 132   | 160   | 89    | 24   | -  |
| -     | -     | -     | -     | -     | -     | -     | 2     | 2     | 1     | 2     | 4     | 6     | 6     | 2    | -  |
| -     | -     | -     | -     | -     | -     | -     | 1     | 1     | 1     | -     | 1     | 1     | 1     | -    | -  |
| -     | -     | -     | -     | -     | -     | -     | 1     | 1     | -     | 2     | 3     | 5     | 5     | 2    | -  |
| -     | -     | -     | -     | -     | -     | -     | 2     | 2     | -     | -     | 2     | 4     | 6     | -    | -  |
| -     | -     | -     | -     | -     | -     | -     | 1     | 1     | -     | -     | -     | 1     | 1     | -    | -  |
| -     | -     | -     | -     | -     | -     | -     | 1     | 1     | -     | -     | 2     | 3     | 5     | -    | -  |
| -     | -     | -     | -     | -     | -     | -     | -     | -     | 1     | 2     | 2     | 2     | -     | 2    | -  |
| -     | -     | -     | -     | -     | -     | -     | -     | -     | 1     | -     | 1     | -     | -     | -    | -  |
| -     | -     | -     | -     | -     | -     | -     | -     | -     | -     | 2     | 1     | 2     | -     | 2    | -  |

表 1 7 死亡数, 年齢階級・死因(死因简单分類)・性別

| 死因简单分類コード・分類名          | 区分                 | 総数                  | 0   | 1   | 2 | 3 | 4 | 0-4 | 5-9 | 10-14 | 15-19 | 20-24 | 25-29 |
|------------------------|--------------------|---------------------|-----|-----|---|---|---|-----|-----|-------|-------|-------|-------|
| 09200<br>心疾患(高血圧性を除く)  | 計                  | 767                 | —   | —   | — | — | — | —   | —   | —     | —     | —     | —     |
|                        | 男                  | 394                 | —   | —   | — | — | — | —   | —   | —     | —     | —     | —     |
|                        | 女                  | 373                 | —   | —   | — | — | — | —   | —   | —     | —     | —     | —     |
|                        | 09201              | 計                   | 6   | —   | — | — | — | —   | —   | —     | —     | —     | —     |
|                        | 慢性リウマチ性心疾患         | 男                   | 2   | —   | — | — | — | —   | —   | —     | —     | —     | —     |
|                        |                    | 女                   | 4   | —   | — | — | — | —   | —   | —     | —     | —     | —     |
|                        | 09202<br>急性心筋梗塞    | 計                   | 97  | —   | — | — | — | —   | —   | —     | —     | —     | —     |
|                        |                    | 男                   | 62  | —   | — | — | — | —   | —   | —     | —     | —     | —     |
|                        |                    | 女                   | 35  | —   | — | — | — | —   | —   | —     | —     | —     | —     |
|                        |                    | 09203<br>その他の虚血性心疾患 | 計   | 216 | — | — | — | —   | —   | —     | —     | —     | —     |
|                        | 男                  | 138                 | —   | —   | — | — | — | —   | —   | —     | —     | —     |       |
|                        | 女                  | 78                  | —   | —   | — | — | — | —   | —   | —     | —     | —     |       |
| 09204<br>慢性非リウマチ性心内膜疾患 | 計                  | 39                  | —   | —   | — | — | — | —   | —   | —     | —     | —     |       |
|                        | 男                  | 15                  | —   | —   | — | — | — | —   | —   | —     | —     | —     |       |
|                        | 女                  | 24                  | —   | —   | — | — | — | —   | —   | —     | —     | —     |       |
|                        | 09205<br>心筋症       | 計                   | 14  | —   | — | — | — | —   | —   | —     | —     | —     | —     |
| 男                      |                    | 11                  | —   | —   | — | — | — | —   | —   | —     | —     | —     |       |
|                        | 女                  | 3                   | —   | —   | — | — | — | —   | —   | —     | —     | —     |       |
|                        | 09206<br>不整脈及び伝導障害 | 計                   | 78  | —   | — | — | — | —   | —   | —     | —     | —     | —     |
| 男                      |                    | 38                  | —   | —   | — | — | — | —   | —   | —     | —     | —     |       |
|                        | 女                  | 40                  | —   | —   | — | — | — | —   | —   | —     | —     | —     |       |
|                        | 09207<br>心不全       | 計                   | 303 | —   | — | — | — | —   | —   | —     | —     | —     | —     |
| 男                      |                    | 121                 | —   | —   | — | — | — | —   | —   | —     | —     | —     |       |
|                        | 女                  | 182                 | —   | —   | — | — | — | —   | —   | —     | —     | —     |       |
|                        | 09208<br>その他の心疾患   | 計                   | 14  | —   | — | — | — | —   | —   | —     | —     | —     | —     |
| 男                      |                    | 7                   | —   | —   | — | — | — | —   | —   | —     | —     | —     |       |
|                        | 女                  | 7                   | —   | —   | — | — | — | —   | —   | —     | —     | —     |       |
|                        | 09300<br>脳血管疾患     | 計                   | 358 | —   | — | — | — | —   | —   | —     | —     | —     | —     |
| 男                      |                    | 190                 | —   | —   | — | — | — | —   | —   | —     | —     | —     |       |
| 女                      |                    | 168                 | —   | —   | — | — | — | —   | —   | —     | —     | —     |       |
| 09301<br>くも膜下出血        | 計                  | 38                  | —   | —   | — | — | — | —   | —   | —     | —     | —     |       |
|                        | 男                  | 18                  | —   | —   | — | — | — | —   | —   | —     | —     | —     |       |
|                        | 女                  | 20                  | —   | —   | — | — | — | —   | —   | —     | —     | —     |       |
|                        | 09302<br>脳内出血      | 計                   | 108 | —   | — | — | — | —   | —   | —     | —     | —     | —     |
| 男                      |                    | 64                  | —   | —   | — | — | — | —   | —   | —     | —     | —     |       |
|                        | 女                  | 44                  | —   | —   | — | — | — | —   | —   | —     | —     | —     |       |
|                        | 09303<br>脳梗塞       | 計                   | 206 | —   | — | — | — | —   | —   | —     | —     | —     | —     |
| 男                      |                    | 105                 | —   | —   | — | — | — | —   | —   | —     | —     | —     |       |
|                        | 女                  | 101                 | —   | —   | — | — | — | —   | —   | —     | —     | —     |       |
|                        | 09304<br>その他の脳血管疾患 | 計                   | 6   | —   | — | — | — | —   | —   | —     | —     | —     | —     |
| 男                      |                    | 3                   | —   | —   | — | — | — | —   | —   | —     | —     | —     |       |
|                        | 女                  | 3                   | —   | —   | — | — | — | —   | —   | —     | —     | —     |       |
|                        | 09400<br>大動脈瘤及び解離  | 計                   | 77  | —   | — | — | — | —   | —   | —     | —     | —     | —     |
| 男                      |                    | 34                  | —   | —   | — | — | — | —   | —   | —     | —     | —     |       |
| 女                      |                    | 43                  | —   | —   | — | — | — | —   | —   | —     | —     | —     |       |

(注) 年齢階級別の 0-4 は再掲である。

| 30-34 | 35-39 | 40-44 | 45-49 | 50-54 | 55-59 | 60-64 | 65-69 | 70-74 | 75-79 | 80-84 | 85-89 | 90-94 | 95-99 | 100- | 不詳 |
|-------|-------|-------|-------|-------|-------|-------|-------|-------|-------|-------|-------|-------|-------|------|----|
| 1     | —     | 1     | 9     | 7     | 14    | 15    | 37    | 72    | 75    | 122   | 162   | 156   | 78    | 18   | —  |
| 1     | —     | —     | 8     | 6     | 11    | 15    | 20    | 54    | 47    | 71    | 83    | 53    | 20    | 5    | —  |
| —     | —     | 1     | 1     | 1     | 3     | —     | 17    | 18    | 28    | 51    | 79    | 103   | 58    | 13   | —  |
| —     | —     | —     | —     | —     | —     | —     | —     | 1     | —     | 1     | 2     | 1     | 1     | —    | —  |
| —     | —     | —     | —     | —     | —     | —     | —     | —     | —     | —     | 1     | —     | 1     | —    | —  |
| —     | —     | —     | —     | —     | —     | —     | —     | 1     | —     | 1     | 1     | 1     | —     | —    | —  |
| —     | —     | —     | —     | 1     | 1     | 4     | 1     | 14    | 18    | 15    | 19    | 20    | 4     | —    | —  |
| —     | —     | —     | —     | 1     | 1     | 4     | —     | 13    | 12    | 8     | 11    | 9     | 3     | —    | —  |
| —     | —     | —     | —     | —     | —     | —     | 1     | 1     | 6     | 7     | 8     | 11    | 1     | —    | —  |
| —     | —     | 1     | 2     | 3     | 3     | 7     | 19    | 29    | 33    | 47    | 39    | 19    | 8     | 6    | —  |
| —     | —     | —     | 2     | 3     | 2     | 7     | 14    | 23    | 22    | 28    | 24    | 10    | 2     | 1    | —  |
| —     | —     | 1     | —     | —     | 1     | —     | 5     | 6     | 11    | 19    | 15    | 9     | 6     | 5    | —  |
| —     | —     | —     | —     | —     | —     | —     | 2     | 2     | —     | 5     | 16    | 8     | 6     | —    | —  |
| —     | —     | —     | —     | —     | —     | —     | 1     | 2     | —     | 4     | 3     | 3     | 2     | —    | —  |
| —     | —     | —     | —     | —     | —     | —     | 1     | —     | —     | 1     | 13    | 5     | 4     | —    | —  |
| —     | —     | —     | 3     | —     | 2     | —     | 1     | 3     | —     | 1     | 2     | 2     | —     | —    | —  |
| —     | —     | —     | 3     | —     | 2     | —     | —     | 3     | —     | 1     | 1     | 1     | —     | —    | —  |
| —     | —     | —     | —     | —     | —     | —     | 1     | —     | —     | —     | 1     | 1     | —     | —    | —  |
| —     | —     | —     | 2     | —     | 4     | —     | 1     | 2     | 3     | 15    | 22    | 22    | 6     | 1    | —  |
| —     | —     | —     | 2     | —     | 4     | —     | —     | 2     | 1     | 9     | 13    | 7     | —     | —    | —  |
| —     | —     | —     | —     | —     | —     | —     | 1     | —     | 2     | 6     | 9     | 15    | 6     | 1    | —  |
| 1     | —     | —     | 2     | 3     | 4     | 4     | 11    | 19    | 18    | 37    | 61    | 80    | 53    | 10   | —  |
| 1     | —     | —     | 1     | 2     | 2     | 4     | 4     | 9     | 11    | 20    | 29    | 22    | 12    | 4    | —  |
| —     | —     | —     | 1     | 1     | 2     | —     | 7     | 10    | 7     | 17    | 32    | 58    | 41    | 6    | —  |
| —     | —     | —     | —     | —     | —     | —     | 2     | 2     | 3     | 1     | 1     | 4     | —     | 1    | —  |
| —     | —     | —     | —     | —     | —     | —     | 1     | 2     | 1     | 1     | 1     | 1     | —     | —    | —  |
| —     | —     | —     | —     | —     | —     | —     | 1     | —     | 2     | —     | —     | 3     | —     | 1    | —  |
| —     | 1     | 1     | 3     | 4     | 11    | 6     | 20    | 30    | 34    | 58    | 86    | 64    | 32    | 8    | —  |
| —     | 1     | 1     | 3     | 3     | 8     | 4     | 13    | 24    | 20    | 36    | 49    | 20    | 8     | —    | —  |
| —     | —     | —     | —     | 1     | 3     | 2     | 7     | 6     | 14    | 22    | 37    | 44    | 24    | 8    | —  |
| —     | 1     | 1     | —     | 1     | 2     | 1     | 2     | 8     | 4     | 7     | 9     | 1     | —     | 1    | —  |
| —     | 1     | 1     | —     | —     | 1     | 1     | 1     | 5     | 1     | 3     | 4     | —     | —     | —    | —  |
| —     | —     | —     | —     | 1     | 1     | —     | 1     | 3     | 3     | 4     | 5     | 1     | —     | 1    | —  |
| —     | —     | —     | 3     | 2     | 7     | 3     | 11    | 12    | 15    | 8     | 26    | 13    | 6     | 2    | —  |
| —     | —     | —     | 3     | 2     | 6     | 2     | 8     | 11    | 8     | 6     | 15    | 2     | 1     | —    | —  |
| —     | —     | —     | —     | —     | 1     | 1     | 3     | 1     | 7     | 2     | 11    | 11    | 5     | 2    | —  |
| —     | —     | —     | —     | 1     | 2     | 1     | 7     | 9     | 15    | 43    | 50    | 47    | 26    | 5    | —  |
| —     | —     | —     | —     | 1     | 1     | —     | 4     | 7     | 11    | 27    | 30    | 17    | 7     | —    | —  |
| —     | —     | —     | —     | —     | 1     | 1     | 3     | 2     | 4     | 16    | 20    | 30    | 19    | 5    | —  |
| —     | —     | —     | —     | —     | —     | 1     | —     | 1     | —     | —     | 1     | 3     | —     | —    | —  |
| —     | —     | —     | —     | —     | —     | 1     | —     | 1     | —     | —     | —     | 1     | —     | —    | —  |
| —     | —     | —     | —     | —     | —     | —     | —     | —     | —     | —     | 1     | 2     | —     | —    | —  |
| —     | —     | —     | 2     | 2     | —     | 2     | 9     | 12    | 5     | 16    | 15    | 11    | 3     | —    | —  |
| —     | —     | —     | 2     | 1     | —     | 2     | 5     | 4     | 4     | 8     | 4     | 3     | 1     | —    | —  |
| —     | —     | —     | —     | 1     | —     | —     | 4     | 8     | 1     | 8     | 11    | 8     | 2     | —    | —  |

表 1 7 死亡数, 年齢階級・死因(死因简单分類)・性別

| 死因简单分類コード・分類名        | 区分   | 総数  | 0   | 1 | 2 | 3 | 4 | 0-4 | 5-9 | 10-14 | 15-19 | 20-24 | 25-29 |   |
|----------------------|--|-----|-----|---|---|---|---|-----|-----|-------|-------|-------|-------|---|
| 09500<br>その他の循環器系の疾患 | 計  | 18  | —   | — | — | — | — | —   | —   | —     | —     | —     | —     |   |
|                      | 男  | 11  | —   | — | — | — | — | —   | —   | —     | —     | —     | —     |   |
|                      | 女  | 7   | —   | — | — | — | — | —   | —   | —     | —     | —     | —     |   |
| 10000<br>呼吸器系の疾患     | 計  | 487 | —   | — | — | — | — | —   | —   | —     | —     | —     | —     |   |
|                      | 男  | 285 | —   | — | — | — | — | —   | —   | —     | —     | —     | —     |   |
|                      | 女  | 202 | —   | — | — | — | — | —   | —   | —     | —     | —     | —     |   |
|                      | 10100<br>インフルエンザ                             | 計   | —   | — | — | — | — | —   | —   | —     | —     | —     | —     | — |
|                      |  | 男   | —   | — | — | — | — | —   | —   | —     | —     | —     | —     | — |
|                      |  | 女   | —   | — | — | — | — | —   | —   | —     | —     | —     | —     | — |
|                      | 10200<br>肺炎                                  | 計   | 202 | — | — | — | — | —   | —   | —     | —     | —     | —     | — |
|                      |  | 男   | 107 | — | — | — | — | —   | —   | —     | —     | —     | —     | — |
|                      | 女  | 95  | —   | — | — | — | — | —   | —   | —     | —     | —     | —     |   |
|                      | 10300<br>急性気管支炎                              | 計   | 2   | — | — | — | — | —   | —   | —     | —     | —     | —     | — |
|                      |  | 男   | 1   | — | — | — | — | —   | —   | —     | —     | —     | —     | — |
|                      | 女  | 1   | —   | — | — | — | — | —   | —   | —     | —     | —     | —     |   |
|                      | 10400<br>慢性閉塞性肺疾患                            | 計   | 64  | — | — | — | — | —   | —   | —     | —     | —     | —     | — |
|                      |  | 男   | 51  | — | — | — | — | —   | —   | —     | —     | —     | —     | — |
|                      | 女  | 13  | —   | — | — | — | — | —   | —   | —     | —     | —     | —     |   |
| 10500<br>喘息          | 計  | 1   | —   | — | — | — | — | —   | —   | —     | —     | —     | —     |   |
|                      | 男  | —   | —   | — | — | — | — | —   | —   | —     | —     | —     | —     |   |
| 女                    | 1  | —   | —   | — | — | — | — | —   | —   | —     | —     | —     |       |   |
| 10600<br>その他の呼吸器系の疾患 | 計  | 218 | —   | — | — | — | — | —   | —   | —     | —     | —     | —     |   |
|                      | 男  | 126 | —   | — | — | — | — | —   | —   | —     | —     | —     | —     |   |
|                      | 女  | 92  | —   | — | — | — | — | —   | —   | —     | —     | —     | —     |   |
|                      | 10601<br>誤嚥性肺炎                               | 計   | 113 | — | — | — | — | —   | —   | —     | —     | —     | —     | — |
|                      |  | 男   | 67  | — | — | — | — | —   | —   | —     | —     | —     | —     | — |
|                      | 女  | 46  | —   | — | — | — | — | —   | —   | —     | —     | —     | —     |   |
|                      | 10602<br>間質性肺疾患                              | 計   | 71  | — | — | — | — | —   | —   | —     | —     | —     | —     | — |
|                      |  | 男   | 45  | — | — | — | — | —   | —   | —     | —     | —     | —     | — |
|                      | 女  | 26  | —   | — | — | — | — | —   | —   | —     | —     | —     | —     |   |
|                      | 10603<br>その他の呼吸器系の疾患<br>(10601 及び 10602 を除く) | 計   | 34  | — | — | — | — | —   | —   | —     | —     | —     | —     | — |
| 男                    |  | 14  | —   | — | — | — | — | —   | —   | —     | —     | —     | —     |   |
| 女                    | 20   | —   | —   | — | — | — | — | —   | —   | —     | —     | —     |       |   |
| 11000<br>消化器系の疾患     | 計  | 180 | —   | — | — | — | — | —   | —   | —     | 1     | 1     | —     |   |
|                      | 男  | 88  | —   | — | — | — | — | —   | —   | —     | —     | 1     | —     |   |
|                      | 女  | 92  | —   | — | — | — | — | —   | —   | —     | 1     | —     | —     |   |
|                      | 11100<br>胃潰瘍及び十二指腸潰瘍                         | 計   | 7   | — | — | — | — | —   | —   | —     | —     | —     | —     | — |
|                      |  | 男   | 3   | — | — | — | — | —   | —   | —     | —     | —     | —     | — |
|                      | 女  | 4   | —   | — | — | — | — | —   | —   | —     | —     | —     | —     |   |
|                      | 11200<br>ヘルニア及び腸閉塞                           | 計   | 27  | — | — | — | — | —   | —   | —     | —     | —     | —     | — |
|                      |  | 男   | 15  | — | — | — | — | —   | —   | —     | —     | —     | —     | — |
|                      | 女  | 12  | —   | — | — | — | — | —   | —   | —     | —     | —     | —     |   |
|                      | 11300<br>肝疾患                                 | 計   | 40  | — | — | — | — | —   | —   | —     | —     | —     | —     | — |
| 男                    |  | 26  | —   | — | — | — | — | —   | —   | —     | —     | —     | —     |   |
| 女                    | 14   | —   | —   | — | — | — | — | —   | —   | —     | —     | —     |       |   |

(注) 年齢階級別の 0-4 は再掲である。

| 30-34 | 35-39 | 40-44 | 45-49 | 50-54 | 55-59 | 60-64 | 65-69 | 70-74 | 75-79 | 80-84 | 85-89 | 90-94 | 95-99 | 100- | 不詳 |
|-------|-------|-------|-------|-------|-------|-------|-------|-------|-------|-------|-------|-------|-------|------|----|
| -     | -     | -     | -     | -     | 1     | 1     | 1     | 3     | 1     | 4     | 4     | 2     | -     | 1    | -  |
| -     | -     | -     | -     | -     | -     | 1     | 1     | 3     | -     | 2     | 2     | 2     | -     | -    | -  |
| -     | -     | -     | -     | -     | 1     | -     | -     | -     | 1     | 2     | 2     | -     | -     | 1    | -  |
| -     | -     | 1     | -     | 2     | -     | 6     | 11    | 33    | 49    | 80    | 129   | 105   | 60    | 11   | -  |
| -     | -     | 1     | -     | 1     | -     | 3     | 7     | 23    | 34    | 52    | 84    | 53    | 24    | 3    | -  |
| -     | -     | -     | -     | 1     | -     | 3     | 4     | 10    | 15    | 28    | 45    | 52    | 36    | 8    | -  |
| -     | -     | -     | -     | -     | -     | -     | -     | -     | -     | -     | -     | -     | -     | -    | -  |
| -     | -     | -     | -     | -     | -     | -     | -     | -     | -     | -     | -     | -     | -     | -    | -  |
| -     | -     | -     | -     | -     | -     | -     | -     | -     | -     | -     | -     | -     | -     | -    | -  |
| -     | -     | 1     | -     | 1     | -     | 2     | 3     | 13    | 21    | 24    | 54    | 49    | 29    | 5    | -  |
| -     | -     | 1     | -     | -     | -     | 1     | 2     | 9     | 11    | 14    | 33    | 21    | 14    | 1    | -  |
| -     | -     | -     | -     | 1     | -     | 1     | 1     | 4     | 10    | 10    | 21    | 28    | 15    | 4    | -  |
| -     | -     | -     | -     | -     | -     | -     | -     | -     | -     | -     | 1     | -     | 1     | -    | -  |
| -     | -     | -     | -     | -     | -     | -     | -     | -     | -     | -     | 1     | -     | -     | -    | -  |
| -     | -     | -     | -     | -     | -     | -     | -     | -     | -     | -     | -     | -     | 1     | -    | -  |
| -     | -     | -     | -     | -     | -     | -     | 3     | 8     | 6     | 13    | 18    | 12    | 4     | -    | -  |
| -     | -     | -     | -     | -     | -     | -     | 2     | 4     | 6     | 11    | 15    | 10    | 3     | -    | -  |
| -     | -     | -     | -     | -     | -     | -     | 1     | 4     | -     | 2     | 3     | 2     | 1     | -    | -  |
| -     | -     | -     | -     | -     | -     | -     | -     | -     | -     | -     | -     | 1     | -     | -    | -  |
| -     | -     | -     | -     | -     | -     | -     | -     | -     | -     | -     | -     | -     | 1     | -    | -  |
| -     | -     | -     | -     | 1     | -     | 4     | 5     | 12    | 22    | 43    | 56    | 43    | 26    | 6    | -  |
| -     | -     | -     | -     | 1     | -     | 2     | 3     | 10    | 17    | 27    | 35    | 22    | 7     | 2    | -  |
| -     | -     | -     | -     | -     | -     | 2     | 2     | 2     | 5     | 16    | 21    | 21    | 19    | 4    | -  |
| -     | -     | -     | -     | -     | -     | 2     | 2     | 8     | 11    | 14    | 28    | 26    | 18    | 4    | -  |
| -     | -     | -     | -     | -     | -     | 1     | 1     | 6     | 9     | 8     | 21    | 15    | 5     | 1    | -  |
| -     | -     | -     | -     | -     | -     | 1     | 1     | 2     | 2     | 6     | 7     | 11    | 13    | 3    | -  |
| -     | -     | -     | -     | -     | -     | 1     | 3     | 3     | 9     | 23    | 22    | 9     | 1     | -    | -  |
| -     | -     | -     | -     | -     | -     | 1     | 2     | 3     | 6     | 15    | 14    | 4     | -     | -    | -  |
| -     | -     | -     | -     | -     | -     | -     | 1     | -     | 3     | 8     | 8     | 5     | 1     | -    | -  |
| -     | -     | -     | -     | 1     | -     | 1     | -     | 1     | 2     | 6     | 6     | 8     | 7     | 2    | -  |
| -     | -     | -     | -     | 1     | -     | -     | -     | 1     | 2     | 4     | -     | 3     | 2     | 1    | -  |
| -     | -     | -     | -     | -     | -     | 1     | -     | -     | -     | 2     | 6     | 5     | 5     | 1    | -  |
| -     | -     | 3     | 2     | 4     | 1     | 6     | 5     | 15    | 22    | 29    | 45    | 33    | 11    | 2    | -  |
| -     | -     | 3     | -     | 1     | 1     | 5     | 5     | 11    | 12    | 18    | 21    | 7     | 3     | -    | -  |
| -     | -     | -     | 2     | 3     | -     | 1     | -     | 4     | 10    | 11    | 24    | 26    | 8     | 2    | -  |
| -     | -     | -     | -     | -     | -     | -     | -     | 2     | 1     | -     | 3     | 1     | -     | -    | -  |
| -     | -     | -     | -     | -     | -     | -     | -     | 1     | -     | -     | 1     | 1     | -     | -    | -  |
| -     | -     | -     | -     | -     | -     | -     | -     | 1     | 1     | -     | 2     | -     | -     | -    | -  |
| -     | -     | 1     | -     | -     | -     | -     | -     | 1     | 3     | 3     | 8     | 8     | 2     | 1    | -  |
| -     | -     | 1     | -     | -     | -     | -     | -     | 1     | 2     | 3     | 6     | 2     | -     | -    | -  |
| -     | -     | -     | -     | -     | -     | -     | -     | -     | 1     | -     | 2     | 6     | 2     | 1    | -  |
| -     | -     | 2     | 2     | 4     | 1     | 1     | 3     | 5     | 6     | 8     | 5     | 3     | -     | -    | -  |
| -     | -     | 2     | -     | 1     | 1     | 1     | 3     | 4     | 5     | 3     | 5     | 1     | -     | -    | -  |
| -     | -     | -     | 2     | 3     | -     | -     | -     | 1     | 1     | 5     | -     | 2     | -     | -    | -  |

表 1 7 死亡数, 年齢階級・死因(死因简单分類)・性別

| 死因简单分類コード・分類名              | 区分                       | 総数  | 0  | 1 | 2 | 3 | 4 | 0-4 | 5-9 | 10-14 | 15-19 | 20-24 | 25-29 |   |
|----------------------------|--------------------------|-----|----|---|---|---|---|-----|-----|-------|-------|-------|-------|---|
| 11301<br>肝硬変(アルコール性を除く)    | 計                        | 22  | —  | — | — | — | — | —   | —   | —     | —     | —     | —     |   |
|                            | 男                        | 13  | —  | — | — | — | — | —   | —   | —     | —     | —     | —     |   |
|                            | 女                        | 9   | —  | — | — | — | — | —   | —   | —     | —     | —     | —     |   |
|                            | 11302<br>その他の肝疾患         | 計   | 18 | — | — | — | — | —   | —   | —     | —     | —     | —     | — |
|                            |                          | 男   | 13 | — | — | — | — | —   | —   | —     | —     | —     | —     | — |
|                            |                          | 女   | 5  | — | — | — | — | —   | —   | —     | —     | —     | —     | — |
| 11400<br>その他の消化器系の疾患       | 計                        | 106 | —  | — | — | — | — | —   | —   | —     | 1     | 1     | —     |   |
|                            | 男                        | 44  | —  | — | — | — | — | —   | —   | —     | —     | 1     | —     |   |
|                            | 女                        | 62  | —  | — | — | — | — | —   | —   | —     | 1     | —     | —     |   |
| 12000<br>皮膚及び皮下組織の疾患       | 計                        | 8   | —  | — | — | — | — | —   | —   | —     | —     | —     | —     |   |
|                            | 男                        | 2   | —  | — | — | — | — | —   | —   | —     | —     | —     | —     |   |
|                            | 女                        | 6   | —  | — | — | — | — | —   | —   | —     | —     | —     | —     |   |
| 13000<br>筋骨格系及び結合組織の疾患     | 計                        | 29  | —  | — | — | — | — | —   | —   | —     | 1     | —     | —     |   |
|                            | 男                        | 16  | —  | — | — | — | — | —   | —   | —     | 1     | —     | —     |   |
|                            | 女                        | 13  | —  | — | — | — | — | —   | —   | —     | —     | —     | —     |   |
| 14000<br>腎尿路生殖器系の疾患        | 計                        | 139 | —  | — | — | — | — | —   | —   | —     | —     | —     | —     |   |
|                            | 14100<br>糸球体疾患及び腎尿管間質性疾患 | 男   | 58 | — | — | — | — | —   | —   | —     | —     | —     | —     | — |
|                            |                          | 女   | 81 | — | — | — | — | —   | —   | —     | —     | —     | —     | — |
|                            | 14200<br>腎不全             | 計   | 93 | — | — | — | — | —   | —   | —     | —     | —     | —     | — |
|                            |                          | 男   | 42 | — | — | — | — | —   | —   | —     | —     | —     | —     | — |
|                            |                          | 女   | 51 | — | — | — | — | —   | —   | —     | —     | —     | —     | — |
|                            | 14201<br>急性腎不全           | 計   | 12 | — | — | — | — | —   | —   | —     | —     | —     | —     | — |
|                            |                          | 男   | 9  | — | — | — | — | —   | —   | —     | —     | —     | —     | — |
|                            | 女                        | 3   | —  | — | — | — | — | —   | —   | —     | —     | —     | —     |   |
|                            | 14202<br>慢性腎臓病           | 計   | 67 | — | — | — | — | —   | —   | —     | —     | —     | —     | — |
|                            |                          | 男   | 28 | — | — | — | — | —   | —   | —     | —     | —     | —     | — |
|                            | 女                        | 39  | —  | — | — | — | — | —   | —   | —     | —     | —     | —     |   |
|                            | 14203<br>詳細不明の腎不全        | 計   | 14 | — | — | — | — | —   | —   | —     | —     | —     | —     | — |
|                            |                          | 男   | 5  | — | — | — | — | —   | —   | —     | —     | —     | —     | — |
|                            | 女                        | 9   | —  | — | — | — | — | —   | —   | —     | —     | —     | —     |   |
| 14300<br>その他の腎尿路生殖器系疾患     | 計                        | 25  | —  | — | — | — | — | —   | —   | —     | —     | —     | —     |   |
|                            | 男                        | 9   | —  | — | — | — | — | —   | —   | —     | —     | —     | —     |   |
| 女                          | 16                       | —   | —  | — | — | — | — | —   | —   | —     | —     | —     |       |   |
| 15000<br>妊娠, 分娩及び産じょく      | 計                        | —   | —  | — | — | — | — | —   | —   | —     | —     | —     | —     |   |
|                            | 男                        | ・   | ・  | ・ | ・ | ・ | ・ | ・   | ・   | ・     | ・     | ・     | ・     |   |
| 女                          | —                        | —   | —  | — | — | — | — | —   | —   | —     | —     | —     |       |   |
| 16000<br>周産期に発生した病態        | 計                        | —   | —  | — | — | — | — | —   | —   | —     | —     | —     | —     |   |
|                            | 男                        | —   | —  | — | — | — | — | —   | —   | —     | —     | —     | —     |   |
|                            | 女                        | —   | —  | — | — | — | — | —   | —   | —     | —     | —     | —     |   |
| 16100<br>妊娠期間及び胎児発育に関連する障害 | 計                        | —   | —  | — | — | — | — | —   | —   | —     | —     | —     | —     |   |
|                            | 男                        | —   | —  | — | — | — | — | —   | —   | —     | —     | —     | —     |   |
| 女                          | —                        | —   | —  | — | — | — | — | —   | —   | —     | —     | —     |       |   |

(注) 年齢階級別の 0-4 は再掲である。



| 30-34 | 35-39 | 40-44 | 45-49 | 50-54 | 55-59 | 60-64 | 65-69 | 70-74 | 75-79 | 80-84 | 85-89 | 90-94 | 95-99 | 100- | 不詳 |
|-------|-------|-------|-------|-------|-------|-------|-------|-------|-------|-------|-------|-------|-------|------|----|
| -     | -     | 1     | 1     | 2     | -     | -     | 1     | 2     | 6     | 5     | 1     | 3     | -     | -    | -  |
| -     | -     | 1     | -     | 1     | -     | -     | 1     | 2     | 5     | 1     | 1     | 1     | -     | -    | -  |
| -     | -     | -     | 1     | 1     | -     | -     | -     | -     | 1     | 4     | -     | 2     | -     | -    | -  |
| -     | -     | 1     | 1     | 2     | 1     | 1     | 2     | 3     | -     | 3     | 4     | -     | -     | -    | -  |
| -     | -     | 1     | -     | -     | 1     | 1     | 2     | 2     | -     | 2     | 4     | -     | -     | -    | -  |
| -     | -     | -     | 1     | 2     | -     | -     | -     | 1     | -     | 1     | -     | -     | -     | -    | -  |
| -     | -     | -     | -     | -     | -     | 5     | 2     | 7     | 12    | 18    | 29    | 21    | 9     | 1    | -  |
| -     | -     | -     | -     | -     | -     | 4     | 2     | 5     | 5     | 12    | 9     | 3     | 3     | -    | -  |
| -     | -     | -     | -     | -     | -     | 1     | -     | 2     | 7     | 6     | 20    | 18    | 6     | 1    | -  |
| -     | -     | -     | -     | -     | 1     | -     | -     | -     | -     | 2     | 3     | 2     | -     | -    | -  |
| -     | -     | -     | -     | -     | 1     | -     | -     | -     | -     | 1     | -     | -     | -     | -    | -  |
| -     | -     | -     | -     | -     | -     | -     | -     | -     | -     | 1     | 3     | 2     | -     | -    | -  |
| -     | -     | -     | -     | 2     | -     | -     | 4     | 4     | 5     | 10    | 1     | 2     | -     | -    | -  |
| -     | -     | -     | -     | -     | -     | -     | 2     | 3     | 3     | 5     | -     | 2     | -     | -    | -  |
| -     | -     | -     | -     | 2     | -     | -     | 2     | 1     | 2     | 5     | 1     | -     | -     | -    | -  |
| -     | -     | -     | 2     | 1     | 4     | 1     | 6     | 6     | 11    | 22    | 33    | 38    | 13    | 2    | -  |
| -     | -     | -     | 1     | -     | 2     | 1     | 4     | 1     | 6     | 11    | 17    | 13    | 2     | -    | -  |
| -     | -     | -     | 1     | 1     | 2     | -     | 2     | 5     | 5     | 11    | 16    | 25    | 11    | 2    | -  |
| -     | -     | -     | -     | -     | 1     | -     | 2     | -     | 2     | 7     | 3     | 5     | 1     | -    | -  |
| -     | -     | -     | -     | -     | -     | -     | 1     | -     | -     | 4     | 2     | -     | -     | -    | -  |
| -     | -     | -     | -     | -     | 1     | -     | 1     | -     | 2     | 3     | 1     | 5     | 1     | -    | -  |
| -     | -     | -     | 1     | 1     | 3     | 1     | 4     | 6     | 7     | 10    | 26    | 24    | 8     | 2    | -  |
| -     | -     | -     | -     | -     | 2     | 1     | 3     | 1     | 6     | 4     | 15    | 8     | 2     | -    | -  |
| -     | -     | -     | 1     | 1     | 1     | -     | 1     | 5     | 1     | 6     | 11    | 16    | 6     | 2    | -  |
| -     | -     | -     | -     | -     | -     | -     | -     | -     | -     | 1     | 6     | 3     | 2     | -    | -  |
| -     | -     | -     | -     | -     | -     | -     | -     | -     | -     | 1     | 5     | 2     | 1     | -    | -  |
| -     | -     | -     | -     | -     | -     | -     | -     | -     | -     | -     | 1     | 1     | 1     | -    | -  |
| -     | -     | -     | -     | 1     | 3     | 1     | 4     | 6     | 7     | 7     | 16    | 17    | 3     | 2    | -  |
| -     | -     | -     | -     | -     | 2     | 1     | 3     | 1     | 6     | 2     | 7     | 5     | 1     | -    | -  |
| -     | -     | -     | -     | 1     | 1     | -     | 1     | 5     | 1     | 5     | 9     | 12    | 2     | 2    | -  |
| -     | -     | -     | 1     | -     | -     | -     | -     | -     | -     | 2     | 4     | 4     | 3     | -    | -  |
| -     | -     | -     | -     | -     | -     | -     | -     | -     | -     | 1     | 3     | 1     | -     | -    | -  |
| -     | -     | -     | 1     | -     | -     | -     | -     | -     | -     | 1     | 1     | 3     | 3     | -    | -  |
| -     | -     | -     | 1     | -     | -     | -     | -     | -     | 2     | 5     | 4     | 9     | 4     | -    | -  |
| -     | -     | -     | 1     | -     | -     | -     | -     | -     | -     | 3     | -     | 5     | -     | -    | -  |
| -     | -     | -     | -     | -     | -     | -     | -     | -     | 2     | 2     | 4     | 4     | 4     | -    | -  |
| -     | -     | -     | -     | -     | -     | -     | -     | -     | -     | -     | -     | -     | -     | -    | -  |
| ・     | ・     | ・     | ・     | ・     | ・     | ・     | ・     | ・     | ・     | ・     | ・     | ・     | ・     | ・    | ・  |
| -     | -     | -     | -     | -     | -     | -     | -     | -     | -     | -     | -     | -     | -     | -    | -  |
| -     | -     | -     | -     | -     | -     | -     | -     | -     | -     | -     | -     | -     | -     | -    | -  |
| -     | -     | -     | -     | -     | -     | -     | -     | -     | -     | -     | -     | -     | -     | -    | -  |

表 1 7 死亡数, 年齢階級・死因(死因简单分類)・性別

| 死因简单分類コード・分類名                                 | 区分 | 総数  | 0 | 1 | 2 | 3 | 4 | 0-4 | 5-9 | 10-14 | 15-19 | 20-24 | 25-29 |
|---|----|-----|---|---|---|---|---|-----|-----|-------|-------|-------|-------|
| 16200<br>出産外傷                                 | 計  | —   | — | — | — | — | — | —   | —   | —     | —     | —     | —     |
|   | 男  | —   | — | — | — | — | — | —   | —   | —     | —     | —     | —     |
|   | 女  | —   | — | — | — | — | — | —   | —   | —     | —     | —     | —     |
| 16300<br>周産期に特異的な呼吸<br>障害及び心血管障害              | 計  | —   | — | — | — | — | — | —   | —   | —     | —     | —     | —     |
|   | 男  | —   | — | — | — | — | — | —   | —   | —     | —     | —     | —     |
| 16400<br>周産期に特異的な感染<br>症                      | 計  | —   | — | — | — | — | — | —   | —   | —     | —     | —     | —     |
|   | 男  | —   | — | — | — | — | — | —   | —   | —     | —     | —     | —     |
| 16500<br>胎児及び新生児の出血<br>性障害及び血液障害              | 計  | —   | — | — | — | — | — | —   | —   | —     | —     | —     | —     |
|   | 男  | —   | — | — | — | — | — | —   | —   | —     | —     | —     | —     |
| 16600<br>その他の周産期に発生<br>した病態                   | 計  | —   | — | — | — | — | — | —   | —   | —     | —     | —     | —     |
|   | 男  | —   | — | — | — | — | — | —   | —   | —     | —     | —     | —     |
| 17000<br>先天奇形, 変形及び染色体<br>異常                  | 計  | 8   | 1 | 1 | — | — | — | 2   | 1   | —     | —     | —     | —     |
|   | 男  | 3   | 1 | — | — | — | — | 1   | —   | —     | —     | —     | —     |
|   | 女  | 5   | — | 1 | — | — | — | 1   | 1   | —     | —     | —     | —     |
| 17100<br>神経系の先天奇形                             | 計  | 1   | — | — | — | — | — | —   | 1   | —     | —     | —     | —     |
|   | 男  | —   | — | — | — | — | — | —   | —   | —     | —     | —     | —     |
|   | 女  | 1   | — | — | — | — | — | —   | 1   | —     | —     | —     | —     |
| 17200<br>循環器系の先天奇形                            | 計  | 3   | 1 | — | — | — | — | 1   | —   | —     | —     | —     | —     |
|   | 男  | 1   | 1 | — | — | — | — | 1   | —   | —     | —     | —     | —     |
|   | 女  | 2   | — | — | — | — | — | —   | —   | —     | —     | —     | —     |
| 17201<br>心臓の先天奇形                              | 計  | —   | — | — | — | — | — | —   | —   | —     | —     | —     | —     |
|   | 男  | —   | — | — | — | — | — | —   | —   | —     | —     | —     | —     |
| 17202<br>その他の循環器系<br>の先天奇形                    | 計  | 3   | 1 | — | — | — | — | 1   | —   | —     | —     | —     | —     |
|   | 男  | 1   | 1 | — | — | — | — | 1   | —   | —     | —     | —     | —     |
| 17300<br>消化器系の先天奇形                            | 計  | —   | — | — | — | — | — | —   | —   | —     | —     | —     | —     |
|   | 男  | —   | — | — | — | — | — | —   | —   | —     | —     | —     | —     |
| 17400<br>その他の先天奇形及び<br>変形                     | 計  | 2   | — | — | — | — | — | —   | —   | —     | —     | —     | —     |
|   | 男  | 1   | — | — | — | — | — | —   | —   | —     | —     | —     | —     |
| 17500<br>染色体異常, 他に分類さ<br>れないもの                | 計  | 2   | — | 1 | — | — | — | 1   | —   | —     | —     | —     | —     |
|   | 男  | 1   | — | — | — | — | — | —   | —   | —     | —     | —     | —     |
| 18000<br>症状, 徴候及び異常臨床所見・異常<br>検査所見で他に分類されないもの | 計  | 448 | — | — | — | — | — | —   | —   | —     | —     | —     | —     |
|   | 男  | 126 | — | — | — | — | — | —   | —   | —     | —     | —     | —     |
| 18100<br>老衰                                   | 計  | 405 | — | — | — | — | — | —   | —   | —     | —     | —     | —     |
|   | 男  | 104 | — | — | — | — | — | —   | —   | —     | —     | —     | —     |
|   | 女  | 301 | — | — | — | — | — | —   | —   | —     | —     | —     | —     |

(注) 年齢階級別の 0-4 は再掲である。

| 30-34 | 35-39 | 40-44 | 45-49 | 50-54 | 55-59 | 60-64 | 65-69 | 70-74 | 75-79 | 80-84 | 85-89 | 90-94 | 95-99 | 100- | 不詳 |
|-------|-------|-------|-------|-------|-------|-------|-------|-------|-------|-------|-------|-------|-------|------|----|
| -     | -     | -     | -     | -     | -     | -     | -     | -     | -     | -     | -     | -     | -     | -    | -  |
| -     | -     | -     | -     | -     | -     | -     | -     | -     | -     | -     | -     | -     | -     | -    | -  |
| -     | -     | -     | -     | -     | -     | -     | -     | -     | -     | -     | -     | -     | -     | -    | -  |
| -     | -     | -     | -     | -     | -     | -     | -     | -     | -     | -     | -     | -     | -     | -    | -  |
| -     | -     | -     | -     | -     | -     | -     | -     | -     | -     | -     | -     | -     | -     | -    | -  |
| -     | -     | -     | -     | -     | -     | -     | -     | -     | -     | -     | -     | -     | -     | -    | -  |
| -     | -     | -     | -     | -     | -     | -     | -     | -     | -     | -     | -     | -     | -     | -    | -  |
| -     | -     | -     | -     | -     | 1     | 1     | -     | -     | 1     | 1     | 1     | -     | -     | -    | -  |
| -     | -     | -     | -     | -     | -     | 1     | -     | -     | 1     | -     | -     | -     | -     | -    | -  |
| -     | -     | -     | -     | -     | 1     | -     | -     | -     | -     | 1     | 1     | -     | -     | -    | -  |
| -     | -     | -     | -     | -     | -     | -     | -     | -     | -     | -     | -     | -     | -     | -    | -  |
| -     | -     | -     | -     | -     | -     | -     | -     | -     | -     | -     | -     | -     | -     | -    | -  |
| -     | -     | -     | -     | -     | -     | -     | -     | -     | -     | -     | -     | -     | -     | -    | -  |
| -     | -     | -     | -     | -     | 1     | -     | -     | -     | -     | 1     | -     | -     | -     | -    | -  |
| -     | -     | -     | -     | -     | 1     | -     | -     | -     | -     | 1     | -     | -     | -     | -    | -  |
| -     | -     | -     | -     | -     | -     | -     | -     | -     | -     | -     | -     | -     | -     | -    | -  |
| -     | -     | -     | -     | -     | -     | -     | -     | -     | -     | -     | -     | -     | -     | -    | -  |
| -     | -     | -     | -     | -     | 1     | -     | -     | -     | -     | 1     | -     | -     | -     | -    | -  |
| -     | -     | -     | -     | -     | 1     | -     | -     | -     | -     | 1     | -     | -     | -     | -    | -  |
| -     | -     | -     | -     | -     | -     | -     | -     | -     | -     | -     | -     | -     | -     | -    | -  |
| -     | -     | -     | -     | -     | -     | -     | -     | -     | -     | -     | -     | -     | -     | -    | -  |
| -     | -     | -     | -     | -     | -     | -     | -     | -     | 1     | -     | 1     | -     | -     | -    | -  |
| -     | -     | -     | -     | -     | -     | -     | -     | -     | 1     | -     | -     | -     | -     | -    | -  |
| -     | -     | -     | -     | -     | -     | -     | -     | -     | -     | -     | 1     | -     | -     | -    | -  |
| -     | -     | -     | -     | -     | -     | 1     | -     | -     | -     | -     | -     | -     | -     | -    | -  |
| -     | -     | -     | -     | -     | -     | 1     | -     | -     | -     | -     | -     | -     | -     | -    | -  |
| -     | -     | -     | -     | -     | -     | -     | -     | -     | -     | -     | -     | -     | -     | -    | -  |
| -     | -     | -     | 1     | -     | -     | 4     | 5     | 9     | 14    | 28    | 81    | 130   | 126   | 50   | -  |
| -     | -     | -     | 1     | -     | -     | 3     | 4     | 8     | 7     | 15    | 32    | 29    | 20    | 7    | -  |
| -     | -     | -     | -     | -     | -     | 1     | 1     | 1     | 7     | 13    | 49    | 101   | 106   | 43   | -  |
| -     | -     | -     | -     | -     | -     | -     | -     | 3     | 10    | 20    | 73    | 125   | 125   | 49   | -  |
| -     | -     | -     | -     | -     | -     | -     | -     | 3     | 5     | 12    | 30    | 27    | 20    | 7    | -  |
| -     | -     | -     | -     | -     | -     | -     | -     | -     | 5     | 8     | 43    | 98    | 105   | 42   | -  |

つづく

表 1 7 死亡数, 年齢階級・死因(死因简单分類)・性別

| 死因简单分類コード・分類名                                     | 区分 | 総数  | 0 | 1 | 2 | 3 | 4 | 0-4 | 5-9 | 10-14 | 15-19 | 20-24 | 25-29 |
|---|----|-----|---|---|---|---|---|-----|-----|-------|-------|-------|-------|
| 18200<br>乳幼児突然死症候群                                | 計  | —   | — | — | — | — | — | —   | —   | —     | —     | —     | —     |
|   | 男  | —   | — | — | — | — | — | —   | —   | —     | —     | —     | —     |
|   | 女  | —   | — | — | — | — | — | —   | —   | —     | —     | —     | —     |
| 18300<br>その他の症状, 徴候及び異常臨床所見・<br>異常検査所見で他に分類されないもの | 計  | 43  | — | — | — | — | — | —   | —   | —     | —     | —     | —     |
|   | 男  | 22  | — | — | — | — | — | —   | —   | —     | —     | —     | —     |
|   | 女  | 21  | — | — | — | — | — | —   | —   | —     | —     | —     | —     |
| 20000<br>傷病及び死亡の外因                                | 計  | 204 | 1 | — | — | — | — | 1   | —   | 1     | 2     | 6     | 1     |
|   | 男  | 109 | — | — | — | — | — | —   | —   | —     | —     | 3     | 1     |
|   | 女  | 95  | 1 | — | — | — | — | 1   | —   | 1     | 2     | 3     | —     |
| 20100<br>不慮の事故                                    | 計  | 122 | — | — | — | — | — | —   | —   | 1     | —     | —     | —     |
|   | 男  | 64  | — | — | — | — | — | —   | —   | —     | —     | —     | —     |
|   | 女  | 58  | — | — | — | — | — | —   | —   | 1     | —     | —     | —     |
| 20101<br>交通事故                                     | 計  | 4   | — | — | — | — | — | —   | —   | —     | —     | —     | —     |
|   | 男  | 4   | — | — | — | — | — | —   | —   | —     | —     | —     | —     |
|   | 女  | —   | — | — | — | — | — | —   | —   | —     | —     | —     | —     |
| 20102<br>転倒・転落・墜落                                 | 計  | 22  | — | — | — | — | — | —   | —   | —     | —     | —     | —     |
|   | 男  | 7   | — | — | — | — | — | —   | —   | —     | —     | —     | —     |
|   | 女  | 15  | — | — | — | — | — | —   | —   | —     | —     | —     | —     |
| 20103<br>不慮の溺死及び溺水                                | 計  | 21  | — | — | — | — | — | —   | —   | —     | —     | —     | —     |
|   | 男  | 10  | — | — | — | — | — | —   | —   | —     | —     | —     | —     |
|   | 女  | 11  | — | — | — | — | — | —   | —   | —     | —     | —     | —     |
| 20104<br>不慮の窒息                                    | 計  | 46  | — | — | — | — | — | —   | —   | —     | —     | —     | —     |
|   | 男  | 26  | — | — | — | — | — | —   | —   | —     | —     | —     | —     |
|   | 女  | 20  | — | — | — | — | — | —   | —   | —     | —     | —     | —     |
| 20105<br>煙, 火及び火災への<br>曝露                         | 計  | 4   | — | — | — | — | — | —   | —   | —     | —     | —     | —     |
|   | 男  | 2   | — | — | — | — | — | —   | —   | —     | —     | —     | —     |
|   | 女  | 2   | — | — | — | — | — | —   | —   | —     | —     | —     | —     |
| 20106<br>有害物質による不慮の中<br>毒及び有害物質への曝<br>露           | 計  | 1   | — | — | — | — | — | —   | —   | —     | —     | —     | —     |
|   | 男  | 1   | — | — | — | — | — | —   | —   | —     | —     | —     | —     |
|   | 女  | —   | — | — | — | — | — | —   | —   | —     | —     | —     | —     |
| 20107<br>その他の不慮の事<br>故                            | 計  | 24  | — | — | — | — | — | —   | —   | 1     | —     | —     | —     |
|   | 男  | 14  | — | — | — | — | — | —   | —   | —     | —     | —     | —     |
|   | 女  | 10  | — | — | — | — | — | —   | —   | 1     | —     | —     | —     |
| 20200<br>自殺                                       | 計  | 57  | — | — | — | — | — | —   | —   | —     | 2     | 5     | 1     |
|   | 男  | 29  | — | — | — | — | — | —   | —   | —     | —     | 2     | 1     |
|   | 女  | 28  | — | — | — | — | — | —   | —   | —     | 2     | 3     | —     |
| 20300<br>他殺                                       | 計  | —   | — | — | — | — | — | —   | —   | —     | —     | —     | —     |
|   | 男  | —   | — | — | — | — | — | —   | —   | —     | —     | —     | —     |
|   | 女  | —   | — | — | — | — | — | —   | —   | —     | —     | —     | —     |
| 20400<br>その他の外因                                   | 計  | 25  | 1 | — | — | — | — | 1   | —   | —     | —     | 1     | —     |
|   | 男  | 16  | — | — | — | — | — | —   | —   | —     | —     | 1     | —     |
|   | 女  | 9   | 1 | — | — | — | — | 1   | —   | —     | —     | —     | —     |
| 22000<br>特殊目的用コード                                 | 計  | 54  | — | — | — | — | — | —   | —   | —     | —     | —     | —     |
|   | 男  | 24  | — | — | — | — | — | —   | —   | —     | —     | —     | —     |
|   | 女  | 30  | — | — | — | — | — | —   | —   | —     | —     | —     | —     |

(注) 年齢階級別の 0-4 は再掲である。

| 30-34 | 35-39 | 40-44 | 45-49 | 50-54 | 55-59 | 60-64 | 65-69 | 70-74 | 75-79 | 80-84 | 85-89 | 90-94 | 95-99 | 100- | 不詳 |
|-------|-------|-------|-------|-------|-------|-------|-------|-------|-------|-------|-------|-------|-------|------|----|
| -     | -     | -     | -     | -     | -     | -     | -     | -     | -     | -     | -     | -     | -     | -    | -  |
| -     | -     | -     | -     | -     | -     | -     | -     | -     | -     | -     | -     | -     | -     | -    | -  |
| -     | -     | -     | -     | -     | -     | -     | -     | -     | -     | -     | -     | -     | -     | -    | -  |
| -     | -     | -     | 1     | -     | -     | 4     | 5     | 6     | 4     | 8     | 8     | 5     | 1     | 1    | -  |
| -     | -     | -     | 1     | -     | -     | 3     | 4     | 5     | 2     | 3     | 2     | 2     | -     | -    | -  |
| -     | -     | -     | -     | -     | -     | 1     | 1     | 1     | 2     | 5     | 6     | 3     | 1     | 1    | -  |
| 3     | 4     | 4     | 10    | 8     | 10    | 6     | 13    | 24    | 13    | 30    | 29    | 28    | 10    | 1    | -  |
| 3     | 2     | 3     | 6     | 6     | 4     | 5     | 9     | 14    | 8     | 15    | 15    | 11    | 4     | -    | -  |
| -     | 2     | 1     | 4     | 2     | 6     | 1     | 4     | 10    | 5     | 15    | 14    | 17    | 6     | 1    | -  |
| -     | -     | -     | 4     | 3     | 6     | 3     | 7     | 17    | 11    | 17    | 20    | 22    | 10    | 1    | -  |
| -     | -     | -     | 3     | 3     | 3     | 3     | 4     | 11    | 7     | 8     | 11    | 7     | 4     | -    | -  |
| -     | -     | -     | 1     | -     | 3     | -     | 3     | 6     | 4     | 9     | 9     | 15    | 6     | 1    | -  |
| -     | -     | -     | -     | -     | -     | 1     | -     | 1     | -     | 1     | 1     | -     | -     | -    | -  |
| -     | -     | -     | -     | -     | -     | 1     | -     | 1     | -     | 1     | 1     | -     | -     | -    | -  |
| -     | -     | -     | -     | -     | -     | -     | -     | -     | -     | -     | -     | -     | -     | -    | -  |
| -     | -     | -     | -     | -     | 1     | -     | -     | 1     | 2     | 1     | 7     | 6     | 4     | -    | -  |
| -     | -     | -     | -     | -     | 1     | -     | -     | 1     | -     | -     | 4     | -     | 1     | -    | -  |
| -     | -     | -     | -     | -     | -     | -     | -     | -     | 2     | 1     | 3     | 6     | 3     | -    | -  |
| -     | -     | -     | -     | 1     | 1     | -     | 1     | 4     | 4     | 5     | 3     | 2     | -     | -    | -  |
| -     | -     | -     | -     | 1     | 1     | -     | -     | 2     | 2     | 2     | 1     | 1     | -     | -    | -  |
| -     | -     | -     | -     | -     | -     | -     | 1     | 2     | 2     | 3     | 2     | 1     | -     | -    | -  |
| -     | -     | -     | 2     | 2     | 2     | 1     | 4     | 6     | 4     | 7     | 6     | 8     | 4     | -    | -  |
| -     | -     | -     | 1     | 2     | -     | 1     | 2     | 3     | 4     | 4     | 4     | 3     | 2     | -    | -  |
| -     | -     | -     | 1     | -     | 2     | -     | 2     | 3     | -     | 3     | 2     | 5     | 2     | -    | -  |
| -     | -     | -     | -     | -     | -     | -     | -     | 3     | -     | 1     | -     | -     | -     | -    | -  |
| -     | -     | -     | -     | -     | -     | -     | -     | 2     | -     | -     | -     | -     | -     | -    | -  |
| -     | -     | -     | -     | -     | -     | -     | -     | 1     | -     | 1     | -     | -     | -     | -    | -  |
| -     | -     | -     | -     | -     | 1     | -     | -     | -     | -     | -     | -     | -     | -     | -    | -  |
| -     | -     | -     | -     | -     | 1     | -     | -     | -     | -     | -     | -     | -     | -     | -    | -  |
| -     | -     | -     | -     | -     | -     | -     | -     | -     | -     | -     | -     | -     | -     | -    | -  |
| -     | -     | -     | 2     | -     | 1     | 1     | 2     | 2     | 1     | 2     | 3     | 6     | 2     | 1    | -  |
| -     | -     | -     | 2     | -     | -     | 1     | 2     | 2     | 1     | 1     | 1     | 3     | 1     | -    | -  |
| -     | -     | -     | -     | -     | 1     | -     | -     | -     | -     | 1     | 2     | 3     | 1     | 1    | -  |
| 3     | 4     | 4     | 3     | 4     | 2     | 2     | 4     | 6     | 1     | 9     | 4     | 3     | -     | -    | -  |
| 3     | 2     | 3     | 1     | 3     | -     | 1     | 3     | 2     | -     | 4     | 2     | 2     | -     | -    | -  |
| -     | 2     | 1     | 2     | 1     | 2     | 1     | 1     | 4     | 1     | 5     | 2     | 1     | -     | -    | -  |
| -     | -     | -     | -     | -     | -     | -     | -     | -     | -     | -     | -     | -     | -     | -    | -  |
| -     | -     | -     | -     | -     | -     | -     | -     | -     | -     | -     | -     | -     | -     | -    | -  |
| -     | -     | -     | -     | -     | -     | -     | -     | -     | -     | -     | -     | -     | -     | -    | -  |
| -     | -     | -     | 3     | 1     | 2     | 1     | 2     | 1     | 1     | 4     | 5     | 3     | -     | -    | -  |
| -     | -     | -     | 2     | -     | 1     | 1     | 2     | 1     | 1     | 3     | 2     | 2     | -     | -    | -  |
| -     | -     | -     | 1     | 1     | 1     | -     | -     | -     | -     | 1     | 3     | 1     | -     | -    | -  |
| -     | -     | -     | -     | 1     | -     | 3     | 3     | 4     | 12    | 9     | 15    | 2     | 5     | -    | -  |
| -     | -     | -     | -     | 1     | -     | 3     | 1     | 2     | 6     | 2     | 7     | -     | 2     | -    | -  |
| -     | -     | -     | -     | -     | -     | -     | 2     | 2     | 6     | 7     | 8     | 2     | 3     | -    | -  |

表 1 7 死亡数，年齢階級・死因（死因简单分類）・性別

| 死因简单分類コード・分類名        |   | 区分 | 総数 | 0 | 1 | 2 | 3 | 4 | 0-4 | 5-9 | 10-14 | 15-19 | 20-24 | 25-29 |
|----------------------|---|----|----|---|---|---|---|---|-----|-----|-------|-------|-------|-------|
| 22100<br>重症急性呼吸器症候群  | 計 |    | —  | — | — | — | — | — | —   | —   | —     | —     | —     | —     |
|                      | 男 |    | —  | — | — | — | — | — | —   | —   | —     | —     | —     | —     |
|                      | 女 |    | —  | — | — | — | — | — | —   | —   | —     | —     | —     | —     |
| 22200<br>その他の特殊目的コード | 計 |    | 54 | — | — | — | — | — | —   | —   | —     | —     | —     | —     |
|                      | 男 |    | 24 | — | — | — | — | — | —   | —   | —     | —     | —     | —     |
|                      | 女 |    | 30 | — | — | — | — | — | —   | —   | —     | —     | —     | —     |

(注) 年齢階級別の 0-4 は再掲である。

令和3年('21)

| 30-34 | 35-39 | 40-44 | 45-49 | 50-54 | 55-59 | 60-64 | 65-69 | 70-74 | 75-79 | 80-84 | 85-89 | 90-94 | 95-99 | 100- | 不詳 |
|-------|-------|-------|-------|-------|-------|-------|-------|-------|-------|-------|-------|-------|-------|------|----|
| —     | —     | —     | —     | —     | —     | —     | —     | —     | —     | —     | —     | —     | —     | —    | —  |
| —     | —     | —     | —     | —     | —     | —     | —     | —     | —     | —     | —     | —     | —     | —    | —  |
| —     | —     | —     | —     | —     | —     | —     | —     | —     | —     | —     | —     | —     | —     | —    | —  |
| —     | —     | —     | —     | 1     | —     | 3     | 3     | 4     | 12    | 9     | 15    | 2     | 5     | —    | —  |
| —     | —     | —     | —     | 1     | —     | 3     | 1     | 2     | 6     | 2     | 7     | —     | 2     | —    | —  |
| —     | —     | —     | —     | —     | —     | —     | 2     | 2     | 6     | 7     | 8     | 2     | 3     | —    | —  |

表 18 死因・死亡数・死亡割合，年次・死因順位別

各年

| 死因<br>順位 | H29           |       |           | H30           |       |           | R1            |       |           |
|----------|---------------|-------|-----------|---------------|-------|-----------|---------------|-------|-----------|
|          | 死因            | 実数    | 割合<br>(%) | 死因            | 実数    | 割合<br>(%) | 死因            | 実数    | 割合<br>(%) |
| 第1位      | 悪性新生物<腫瘍>     | 1,272 | 30.4      | 悪性新生物<腫瘍>     | 1,330 | 30.4      | 悪性新生物<腫瘍>     | 1,347 | 29.9      |
| 第2位      | 心疾患(高血圧性を除く。) | 730   | 17.4      | 心疾患(高血圧性を除く。) | 798   | 18.2      | 心疾患(高血圧性を除く)  | 775   | 17.2      |
| 第3位      | 脳血管疾患         | 340   | 8.1       | 脳血管疾患         | 364   | 8.3       | 脳血管疾患         | 320   | 7.1       |
| 第4位      | 肺炎            | 300   | 7.2       | 肺炎            | 280   | 6.4       | 肺炎            | 281   | 6.2       |
| 第5位      | 老衰            | 229   | 5.5       | 老衰            | 240   | 5.5       | 老衰            | 279   | 6.2       |
| 第6位      | 不慮の事故         | 118   | 2.8       | 不慮の事故         | 136   | 3.1       | 不慮の事故         | 140   | 3.1       |
| 第7位      | 腎不全           | 78    | 1.9       | アルツハイマー病      | 98    | 2.2       | 血管性及び詳細不明の認知症 | 98    | 2.2       |
| 第8位      | 血管性及び詳細不明の認知症 | 71    | 1.7       | 腎不全           | 79    | 1.8       | 腎不全           | 90    | 2.0       |
| 第9位      | アルツハイマー病      | 64    | 1.5       | 大動脈瘤及び解離      | 72    | 1.6       | アルツハイマー病      | 77    | 1.7       |
| 第10位     | 自殺            | 62    | 1.5       | その他の新生物<腫瘍>   | 62    | 1.4       | 大動脈瘤及び解離      | 66    | 1.5       |
|          | 死亡総数          | 4,186 | 100.0     | 死亡総数          | 4,377 | 100.0     | 死亡総数          | 4,507 | 100.0     |

| 死因<br>順位 | R2            |       |           | R3            |       |           |
|----------|---------------|-------|-----------|---------------|-------|-----------|
|          | 死因            | 実数    | 割合<br>(%) | 死因            | 実数    | 割合<br>(%) |
| 第1位      | 悪性新生物<腫瘍>     | 1,399 | 30.3      | 悪性新生物<腫瘍>     | 1,374 | 29.2      |
| 第2位      | 心疾患(高血圧性を除く)  | 729   | 15.8      | 心疾患(高血圧性を除く)  | 767   | 16.3      |
| 第3位      | 脳血管疾患         | 351   | 7.6       | 老衰            | 405   | 8.6       |
| 第4位      | 老衰            | 349   | 7.6       | 脳血管疾患         | 358   | 7.6       |
| 第5位      | 肺炎            | 236   | 5.1       | 肺炎            | 202   | 4.3       |
| 第6位      | 不慮の事故         | 120   | 2.6       | 不慮の事故         | 122   | 2.6       |
| 第7位      | 腎不全           | 93    | 2.0       | アルツハイマー病      | 120   | 2.5       |
| 第8位      | アルツハイマー病      | 85    | 1.8       | 腎不全           | 93    | 2.0       |
| 第9位      | 血管性及び詳細不明の認知症 | 74    | 1.6       | 大動脈瘤及び解離      | 77    | 1.6       |
| 第10位     | その他の新生物<腫瘍>   | 67    | 1.5       | 血管性及び詳細不明の認知症 | 72    | 1.5       |
|          | 死亡総数          | 4,617 | 100.0     | 死亡総数          | 4,713 | 100.0     |



表 18 の死因順位に用いる分類項目

| 死因簡単分類コード・分類名                | 死因簡単分類コード・分類名          |
|------------------------------|------------------------|
| 01100 腸管感染症                  | 09400 大動脈瘤及び解離         |
| 01200 結核                     | 10100 インフルエンザ          |
| 01300 敗血症                    | 10200 肺炎               |
| 01400 ウイルス肝炎 ※平成 28 年まで      | 10300 急性気管支炎           |
| 01400 ウイルス性肝炎 ※平成 29 年から     | 10400 慢性閉塞性肺疾患         |
| 01500 ヒト免疫不全ウイルス[HIV]病       | 10500 喘息               |
| 02100 悪性新生物 ※平成 28 年まで       | 11100 胃潰瘍及び十二指腸潰瘍      |
| 02100 悪性新生物<腫瘍> ※平成 29 年から   | 11200 ヘルニア及び腸閉塞        |
| 02200 その他の新生物 ※平成 28 年まで     | 11300 肝疾患              |
| 02200 その他の新生物<腫瘍> ※平成 29 年から | 12000 皮膚及び皮下組織の疾患      |
| 03100 貧血                     | 13000 筋骨格系及び結合組織の疾患    |
| 04100 糖尿病                    | 14100 糸球体疾患及び腎尿細管間質性疾患 |
| 05100 血管性及び詳細不明の認知症          | 14200 腎不全              |
| 06100 髄膜炎                    | 15000 妊娠, 分娩及び産じょく     |
| 06200 脊髄性筋萎縮症及び関連症候群         | 16000 周産期に発生した病態       |
| 06300 パーキンソン病                | 17000 先天奇形, 変形及び染色体異常  |
| 06400 アルツハイマー病               | 18100 老衰               |
| 07000 眼及び付属器の疾患              | 18200 乳幼児突然死症候群        |
| 08000 耳及び乳様突起の疾患             | 20100 不慮の事故            |
| 09100 高血圧性疾患                 | 20200 自殺               |
| 09200 心疾患(高血圧性を除く。)          | 20300 他殺               |
| 09300 脳血管疾患                  |                        |

表 19 悪性新生物<腫瘍>の部位・死亡数（総数）・死亡割合，年次・死因順位別

各年

| 死因<br>順位 | H29               |       |           | H30               |       |           | R1                |       |           |
|----------|-------------------|-------|-----------|-------------------|-------|-----------|-------------------|-------|-----------|
|          | 悪性新生物<br><腫瘍>の部位  | 実数    | 割合<br>(%) | 悪性新生物<br><腫瘍>の部位  | 実数    | 割合<br>(%) | 悪性新生物<br><腫瘍>の部位  | 実数    | 割合<br>(%) |
| 第1位      | 気管, 気管支<br>及び肺    | 273   | 21.5      | 気管, 気管支<br>及び肺    | 272   | 21.5      | 気管, 気管支<br>及び肺    | 325   | 24.1      |
| 第2位      | 膵                 | 136   | 10.7      | 胃                 | 148   | 11.7      | 結腸                | 149   | 11.1      |
| 第3位      | 胃                 | 130   | 10.2      | 結腸                | 139   | 11.0      | 胃                 | 142   | 10.5      |
| 第4位      | 結腸                | 127   | 10.0      | 膵                 | 115   | 9.1       | 膵                 | 134   | 9.9       |
| 第5位      | 肝及び肝内胆管           | 86    | 6.8       | 胆のう及び<br>その他の胆道   | 71    | 5.6       | 肝及び肝内胆管           | 83    | 6.2       |
| 第6位      | 胆のう及び<br>その他の胆道   | 68    | 5.3       | 肝及び肝内胆管           | 66    | 5.2       | 胆のう及び<br>その他の胆道   | 66    | 4.9       |
| 第7位      | 直腸S状結腸移<br>行部及び直腸 | 60    | 4.7       | 乳房                | 63    | 5.0       | 乳房                | 57    | 4.2       |
| 第8位      | 食道                | 45    | 3.5       | 直腸S状結腸移<br>行部及び直腸 | 58    | 4.6       | 直腸S状結腸移<br>行部及び直腸 | 50    | 3.7       |
| 第9位      | 乳房                | 41    | 3.2       | 前立腺               | 48    | 3.8       | 悪性リンパ腫            | 46    | 3.4       |
| 第10位     | 膀胱                | 35    | 2.8       | 悪性リンパ腫            | 38    | 3.0       | 前立腺               | 44    | 3.3       |
|          | 悪性新生物<腫<br>瘍>死亡総数 | 1,272 | 100.0     | 悪性新生物<腫<br>瘍>死亡総数 | 1,268 | 100.0     | 悪性新生物<腫<br>瘍>死亡総数 | 1,347 | 100.0     |

| 死因<br>順位 | R2                |       |           | R3                |       |           |
|----------|-------------------|-------|-----------|-------------------|-------|-----------|
|          | 悪性新生物<br><腫瘍>の部位  | 実数    | 割合<br>(%) | 悪性新生物<br><腫瘍>の部位  | 実数    | 割合<br>(%) |
| 第1位      | 気管, 気管支<br>及び肺    | 292   | 20.1      | 気管, 気管支<br>及び肺    | 302   | 22.0      |
| 第2位      | 膵                 | 145   | 10.0      | 結腸                | 151   | 11.0      |
| 第3位      | 胃                 | 138   | 9.5       | 膵                 | 139   | 10.1      |
| 第4位      | 結腸                | 133   | 9.1       | 胃                 | 138   | 10.0      |
| 第5位      | 肝及び肝内胆管           | 90    | 6.2       | 肝及び肝内胆管           | 89    | 6.5       |
| 第6位      | 胆のう及び<br>その他の胆道   | 83    | 5.7       | 直腸S状結腸移<br>行部及び直腸 | 67    | 4.9       |
| 第7位      | 乳房                | 75    | 5.2       | 胆のう及び<br>その他の胆道   | 60    | 4.4       |
| 第8位      | 悪性リンパ腫            | 57    | 3.9       | 乳房                | 58    | 4.2       |
| 第9位      | 直腸S状結腸移<br>行部及び直腸 | 53    | 3.6       | 悪性リンパ腫            | 49    | 3.6       |
| 第10位     | 前立腺               | 51    | 3.5       | 前立腺               | 46    | 3.3       |
|          | 悪性新生物<腫<br>瘍>死亡総数 | 1,456 | 100.0     | 悪性新生物<腫<br>瘍>死亡総数 | 1,374 | 100.0     |

表 2 0 悪性新生物<腫瘍>の部位・死亡数(男)・死亡割合, 年次・死因順位別

各年

| 死因<br>順位 | H29                  |     |           | H30                  |     |           | R1                   |     |           |
|----------|----------------------|-----|-----------|----------------------|-----|-----------|----------------------|-----|-----------|
|          | 悪性新生物<br><腫瘍>の部位     | 実数  | 割合<br>(%) | 悪性新生物<br><腫瘍>の部位     | 実数  | 割合<br>(%) | 悪性新生物<br><腫瘍>の部位     | 実数  | 割合<br>(%) |
| 第1位      | 気管, 気管支<br>及び肺       | 188 | 25.9      | 気管, 気管支<br>及び肺       | 170 | 24.2      | 気管, 気管支<br>及び肺       | 222 | 29.7      |
| 第2位      | 胃                    | 86  | 11.9      | 胃                    | 101 | 14.4      | 胃                    | 92  | 12.3      |
| 第3位      | 結腸                   | 72  | 9.9       | 結腸                   | 61  | 8.7       | 結腸                   | 65  | 8.7       |
| 第4位      | 膵                    | 56  | 7.7       | 膵                    | 50  | 7.1       | 膵                    | 62  | 8.3       |
| 第5位      | 肝及び肝内胆管              | 48  | 6.6       | 前立腺                  | 48  | 6.8       | 肝及び肝内胆管              | 49  | 6.6       |
| 第6位      | 直腸S状結腸移<br>行部及び直腸    | 41  | 5.7       | 肝及び肝内胆管              | 44  | 6.3       | 前立腺                  | 44  | 5.9       |
| 第7位      | 胆のう及び<br>その他の胆道      | 35  | 4.8       | 直腸S状結腸移<br>行部及び直腸    | 35  | 5.0       | 直腸S状結腸移<br>行部及び直腸    | 29  | 3.9       |
| 第8位      | 食道                   | 30  | 4.1       | 胆のう及び<br>その他の胆道      | 33  | 4.7       | 胆のう及び<br>その他の胆道      | 27  | 3.6       |
| 第9位      | 前立腺                  | 28  | 3.9       | 悪性リンパ腫               | 25  | 3.6       | 食道                   | 25  | 3.3       |
| 第10位     | 膀胱                   | 22  | 3.0       | 食道                   | 24  | 3.4       | 膀胱                   | 23  | 3.1       |
|          | 悪性新生物<腫瘍><br>死亡総数(男) | 725 | 100.0     | 悪性新生物<腫瘍><br>死亡総数(男) | 703 | 100.0     | 悪性新生物<腫瘍><br>死亡総数(男) | 747 | 100.0     |

| 死因<br>順位 | R2                   |     |           | R3                   |     |           |
|----------|----------------------|-----|-----------|----------------------|-----|-----------|
|          | 悪性新生物<br><腫瘍>の部位     | 実数  | 割合<br>(%) | 悪性新生物<br><腫瘍>の部位     | 実数  | 割合<br>(%) |
| 第1位      | 気管, 気管支<br>及び肺       | 204 | 24.5      | 気管, 気管支<br>及び肺       | 196 | 25.5      |
| 第2位      | 胃                    | 83  | 10.0      | 胃                    | 88  | 11.5      |
| 第3位      | 膵                    | 69  | 8.3       | 結腸                   | 76  | 9.9       |
| 第4位      | 肝及び肝内胆管              | 64  | 7.7       | 膵                    | 69  | 9.0       |
| 第5位      | 胆のう及び<br>その他の胆道      | 54  | 6.5       | 肝及び肝内胆管              | 52  | 6.8       |
| 第6位      | 結腸                   | 52  | 6.3       | 直腸S状結腸移<br>行部及び直腸    | 47  | 6.1       |
| 第7位      | 前立腺                  | 51  | 6.1       | 前立腺                  | 46  | 6.0       |
| 第8位      | 直腸S状結腸移<br>行部及び直腸    | 34  | 4.1       | 胆のう及び<br>その他の胆道      | 33  | 4.3       |
| 第9位      | 食道                   | 33  | 4.0       | 食道                   | 29  | 3.8       |
| 第10位     | 悪性リンパ腫               | 28  | 3.4       | 悪性リンパ腫               | 24  | 3.1       |
|          | 悪性新生物<腫瘍><br>死亡総数(男) | 831 | 100.0     | 悪性新生物<腫瘍><br>死亡総数(男) | 768 | 100.0     |

表 2 1 悪性新生物&lt;腫瘍&gt;の部位・死亡数(女)・死亡割合, 年次・死因順位別

各年

| 死因<br>順位 | H29                  |     |           | H30                  |     |           | R1                   |     |           |
|----------|----------------------|-----|-----------|----------------------|-----|-----------|----------------------|-----|-----------|
|          | 悪性新生物<br><腫瘍>の部位     | 実数  | 割合<br>(%) | 悪性新生物<br><腫瘍>の部位     | 実数  | 割合<br>(%) | 悪性新生物<br><腫瘍>の部位     | 実数  | 割合<br>(%) |
| 第1位      | 気管, 気管支<br>及び肺       | 85  | 15.5      | 気管, 気管支<br>及び肺       | 102 | 18.1      | 気管, 気管支<br>及び肺       | 103 | 17.2      |
| 第2位      | 膵                    | 80  | 14.6      | 結腸                   | 78  | 13.8      | 結腸                   | 84  | 14.0      |
| 第3位      | 結腸                   | 55  | 10.1      | 膵                    | 65  | 11.5      | 膵                    | 72  | 12.0      |
| 第4位      | 胃                    | 44  | 8.0       | 乳房                   | 63  | 11.2      | 乳房                   | 57  | 9.5       |
| 第5位      | 乳房                   | 41  | 7.5       | 胃                    | 47  | 8.3       | 胃                    | 50  | 8.3       |
| 第6位      | 肝及び肝内胆管              | 38  | 6.9       | 胆のう及び<br>その他の胆道      | 38  | 6.7       | 胆のう及び<br>その他の胆道      | 39  | 6.5       |
| 第7位      | 胆のう及び<br>その他の胆道      | 33  | 6.0       | 直腸S状結腸移<br>行部及び直腸    | 23  | 4.1       | 肝及び肝内胆管              | 34  | 5.7       |
| 第8位      | 子宮                   | 20  | 3.7       | 肝及び肝内胆管              | 22  | 3.9       | 悪性リンパ腫               | 24  | 4.0       |
| 第9位      | 直腸S状結腸移<br>行部及び直腸    | 19  | 3.5       | 子宮                   | 17  | 3.0       | 直腸S状結腸移<br>行部及び直腸    | 21  | 3.5       |
| 第10位     | 食道                   | 15  | 2.7       | 卵巣                   | 15  | 2.7       | 白血病                  | 17  | 2.8       |
|          | 悪性新生物<腫瘍><br>死亡総数(女) | 547 | 100.0     | 悪性新生物<腫瘍><br>死亡総数(女) | 565 | 100.0     | 悪性新生物<腫瘍><br>死亡総数(女) | 600 | 100.0     |

| 死因<br>順位 | R2                   |     |           | R3                   |     |           |
|----------|----------------------|-----|-----------|----------------------|-----|-----------|
|          | 悪性新生物<br><腫瘍>の部位     | 実数  | 割合<br>(%) | 悪性新生物<br><腫瘍>の部位     | 実数  | 割合<br>(%) |
| 第1位      | 気管, 気管支<br>及び肺       | 88  | 14.1      | 気管, 気管支<br>及び肺       | 106 | 17.5      |
| 第2位      | 結腸                   | 81  | 13.0      | 結腸                   | 75  | 12.4      |
| 第3位      | 膵                    | 76  | 12.2      | 膵                    | 70  | 11.6      |
| 第4位      | 乳房                   | 73  | 11.7      | 乳房                   | 58  | 9.6       |
| 第5位      | 胃                    | 55  | 8.8       | 胃                    | 50  | 8.3       |
| 第6位      | 胆のう及び<br>その他の胆道      | 29  | 4.6       | 肝及び肝内胆管              | 37  | 6.1       |
| 第7位      | 悪性リンパ腫               | 29  | 4.6       | 胆のう及び<br>その他の胆道      | 27  | 4.5       |
| 第8位      | 肝及び肝内胆管              | 26  | 4.2       | 子宮                   | 26  | 4.3       |
| 第9位      | 子宮                   | 21  | 3.4       | 悪性リンパ腫               | 25  | 4.1       |
| 第10位     | 直腸S状結腸移<br>行部及び直腸    | 19  | 3.0       | 直腸S状結腸移<br>行部及び直腸    | 20  | 3.3       |
|          | 悪性新生物<腫瘍><br>死亡総数(女) | 625 | 100.0     | 悪性新生物<腫瘍><br>死亡総数(女) | 606 | 100.0     |

表 2 2 乳児・新生児死亡者数, 生存期間・性別

令和3年('21)

| 区分 | 総数 | 生存期間 |      |              | 4週以上<br>12か月未満 |   |
|----|----|------|------|--------------|----------------|---|
|    |    | 4週未満 | 1週未満 | 1週以上<br>4週未満 |                |   |
|    |    | 計    | 2    | 1            |                | 1 |
| 男  | 1  | 1    | 1    | —            | 0              |   |
| 女  | 1  | —    | —    | —            | —              | 1 |

表 2 3 死産数, 妊娠期間・自然—人工・性別

令和3年('21)

| 区分       |    | 総数 | 12-15週 | 16-19週 | 20-23週 | 24-27週 | 28-31週 | 32-35週 | 36-39週 | 40週以上 | 不詳 |
|----------|----|----|--------|--------|--------|--------|--------|--------|--------|-------|----|
| 総数       | 計  | 58 | 19     | 20     | 16     | —      | —      | 2      | 1      | —     | —  |
|          | 男  | 27 | 5      | 11     | 10     | —      | —      | 1      | —      | —     | —  |
|          | 女  | 14 | 2      | 5      | 6      | —      | —      | —      | 1      | —     | —  |
|          | 不詳 | 17 | 12     | 4      | —      | —      | —      | 1      | —      | —     | —  |
| 自然<br>死産 | 計  | 27 | 9      | 7      | 8      | —      | —      | 2      | 1      | —     | —  |
|          | 男  | 14 | 3      | 4      | 6      | —      | —      | 1      | —      | —     | —  |
|          | 女  | 5  | 1      | 1      | 2      | —      | —      | —      | 1      | —     | —  |
|          | 不詳 | 8  | 5      | 2      | —      | —      | —      | 1      | —      | —     | —  |
| 人工<br>死産 | 計  | 31 | 10     | 13     | 8      | —      | —      | —      | —      | —     | —  |
|          | 男  | 13 | 2      | 7      | 4      | —      | —      | —      | —      | —     | —  |
|          | 女  | 9  | 1      | 4      | 4      | —      | —      | —      | —      | —     | —  |
|          | 不詳 | 9  | 7      | 2      | —      | —      | —      | —      | —      | —     | —  |

表 2 4 平均婚姻年齢, 年次・旭川市—北海道—全国・初婚—再婚・夫—妻別

各年

| 区分  |    |   | H29  | H30  | R1   | R2   | R3   |
|-----|----|---|------|------|------|------|------|
| 旭川市 | 初婚 | 夫 | 30.1 | 29.7 | 29.2 | 29.8 | 29.8 |
|     |    | 妻 | 28.8 | 28.7 | 28.2 | 28.7 | 28.7 |
|     | 再婚 | 夫 | 43.2 | 42.6 | 42.6 | 43.3 | 43.7 |
|     |    | 妻 | 40.8 | 40.7 | 40.0 | 40.6 | 41.3 |
| 北海道 | 初婚 | 夫 | 30.7 | 30.8 | 30.8 | 30.7 | 30.5 |
|     |    | 妻 | 29.3 | 29.5 | 29.4 | 29.4 | 29.4 |
|     | 再婚 | 夫 | 43.3 | 43.9 | 44.1 | 44.3 | 44.9 |
|     |    | 妻 | 40.6 | 40.9 | 41.2 | 41.1 | 41.7 |
| 全国  | 初婚 | 夫 | 31.1 | 31.1 | 31.2 | 31.0 | 31.0 |
|     |    | 妻 | 29.4 | 29.4 | 29.6 | 29.4 | 29.5 |
|     | 再婚 | 夫 | 43.3 | 43.7 | 44.1 | 43.9 | 44.2 |
|     |    | 妻 | 40.1 | 40.4 | 40.8 | 40.9 | 41.2 |

(注) 年齢は, 結婚式をあげた時又は同居を始めた時のうち早い方の年齢である。



# 第4章 事業統計





## 第4章 事業統計

### 第1節 各世代・疾病に応じた保健予防事業

#### 1 母子保健事業

母子の健康向上を図るため、母子保健法に基づく健康診査、健康相談等各種事業を実施する。

表25 妊娠届出者数

各年度

| 区分  | 妊娠の届出をした者の数 | 妊娠週数   |       |         |       |         |       |        |       |     |       |    |       |
|-----|-------------|--------|-------|---------|-------|---------|-------|--------|-------|-----|-------|----|-------|
|     |             | 満11週以内 |       | 満12～19週 |       | 満20～27週 |       | 満28週以上 |       | 分娩後 |       | 不詳 |       |
|     |             | 実数     | 割合(%) | 実数      | 割合(%) | 実数      | 割合(%) | 実数     | 割合(%) | 実数  | 割合(%) | 実数 | 割合(%) |
| H29 | 2,173       | 2,033  | 93.6  | 111     | 5.1   | 11      | 0.5   | 9      | 0.4   | 4   | 0.2   | 5  | 0.2   |
| H30 | 2,041       | 1,880  | 92.1  | 129     | 6.3   | 19      | 0.9   | 7      | 0.3   | 2   | 0.1   | 4  | 0.2   |
| R1  | 1,984       | 1,868  | 94.2  | 79      | 4.0   | 19      | 1.0   | 8      | 0.4   | 6   | 0.3   | 4  | 0.2   |
| R2  | 1,892       | 1,784  | 94.3  | 79      | 4.2   | 14      | 0.7   | 8      | 0.4   | 4   | 0.2   | 3  | 0.2   |
| R3  | 1,696       | 1,615  | 95.2  | 58      | 3.4   | 10      | 0.6   | 7      | 0.4   | 4   | 0.2   | 2  | 0.1   |

地域保健・健康増進事業報告

(注)1 割合(%)は小数点第二位を四捨五入しているため、その合計が100%にならないことがある。

2 不詳は市外とその他(海外で妊娠または出産したため、帰国後に母子手帳を交付した数)を合計した数。

表26 母子保健指導件数

各年度

| 区分  | 妊婦     |         | 産婦     |         | 乳児     |         | 幼児     |         | 電話相談 |
|-----|--------|---------|--------|---------|--------|---------|--------|---------|------|
|     | 被指導実人員 | 被指導延べ件数 | 被指導実人員 | 被指導延べ件数 | 被指導実人員 | 被指導延べ件数 | 被指導実人員 | 被指導延べ件数 | 延べ件数 |
| H29 | 1,518  | 1,518   | 31     | 31      | 358    | 642     | 709    | 1,022   | 667  |
| H30 | 1,426  | 1,426   | 27     | 27      | 395    | 694     | 756    | 1,019   | 753  |
| R1  | 1,373  | 1,373   | 14     | 14      | 298    | 557     | 712    | 946     | 877  |
| R2  | 1,196  | 1,196   | 21     | 21      | 97     | 128     | 541    | 644     | 941  |
| R3  | —      | 1,028   | —      | 17      | 90     | 153     | 506    | 571     | 128  |

地域保健・健康増進事業報告

表27 母子健康教育件数

各年度

| 区分  | 思春期・未婚女学級 |        | その他  |        |
|-----|-----------|--------|------|--------|
|     | 開催回数      | 延べ参加者数 | 開催回数 | 延べ参加者数 |
| H29 | 44        | 3,696  | 15   | 341    |
| H30 | 34        | 3,066  | 15   | 236    |
| R1  | 34        | 2,962  | 10   | 202    |
| R2  | 18        | 807    | 12   | 210    |
| R3  | 39        | 1,547  | 14   | 240    |

子育て支援部調べ

表 2 8 母子訪問件数

各年度

| 区分  | 妊婦 |     | 産婦    |       | 新生児<br>(未熟児を除く。) |     | 未熟児 |     | 乳児(新生児<br>及び未熟児を除く。) |       | 乳児 |     | その他 |     |
|-----|----|-----|-------|-------|------------------|-----|-----|-----|----------------------|-------|----|-----|-----|-----|
|     | 実数 | 延べ数 | 実数    | 延べ数   | 実数               | 延べ数 | 実数  | 延べ数 | 実数                   | 延べ数   | 実数 | 延べ数 | 実数  | 延べ数 |
| H29 | 17 | 18  | 2,049 | 2,056 | 313              | 313 | 190 | 191 | 1,621                | 1,628 | 32 | 32  | 39  | 40  |
| H30 | 30 | 30  | 2,002 | 2,017 | 199              | 200 | 197 | 199 | 1,658                | 1,670 | 29 | 29  | 31  | 31  |
| R1  | 22 | 22  | 1,905 | 1,920 | 159              | 159 | 177 | 178 | 1,614                | 1,629 | 20 | 20  | 24  | 24  |
| R2  | 33 | 33  | 1,755 | 1,772 | 124              | 124 | 163 | 165 | 1,521                | 1,536 | 24 | 24  | 39  | 39  |
| R3  | 16 | 16  | 1,392 | 1,411 | 47               | 47  | 139 | 141 | 1,247                | 1,264 | 27 | 34  | 45  | 54  |

地域保健・健康増進事業報告

表 2 9 妊婦健康診査件数

各年度

| 区分  | 受診者数等  |       |        |          |       | 結果       |
|-----|--------|-------|--------|----------|-------|----------|
|     | 医療機関委託 |       |        | HBs 抗原検査 |       | HBs 抗原検査 |
|     | 受診券交付数 | 受診実人員 | 延べ受診者数 | 受診券交付数   | 受診実人員 | 陽性者数     |
| H29 | 2,263  | 2,245 | 25,587 | 2,263    | 2,149 | 5        |
| H30 | 2,128  | 2,114 | 23,642 | 2,128    | 2,013 | 7        |
| R1  | 2,071  | 1,942 | 23,086 | 2,071    | 1,936 | 4        |
| R2  | 1,976  | 1,941 | 21,889 | 1,976    | 1,855 | 3        |
| R3  | 1,777  | 1,681 | 20,298 | 1,777    | 1,623 | —        |

地域保健・健康増進事業報告

表 3 0 産婦健康診査件数

各年度

| 区分  | 受診者数等  |       |        |
|-----|--------|-------|--------|
|     | 医療機関委託 |       |        |
|     | 受診券交付数 | 受診実人員 | 延べ受診者数 |
| H30 | 988    | 803   | 1,399  |
| R1  | 2,075  | 1,812 | 3,304  |
| R2  | 1,984  | 1,719 | 3,188  |
| R3  | 1,795  | 1,723 | 3,128  |

地域保健・健康増進事業報告

(注) 平成 30 年 10 月より事業開始

表 3 1 乳児健康診査 (4 か月児健康診査)

各年度

| 区分  | 集団健康診査 |       |            | 指導区分別人員  |     |     |           |     | 精密検診<br>受診者数 | 精密健康診査結果 |     |     |
|-----|--------|-------|------------|----------|-----|-----|-----------|-----|--------------|----------|-----|-----|
|     | 対象者数   | 受診者数  | 延べ<br>受診者数 | 問題<br>なし | 要指導 | 要観察 | 要精密<br>検査 | 要治療 |              | 異常<br>なし | 要観察 | 要医療 |
| H29 | 2,092  | 2,063 | 2,164      | 878      | 886 | 187 | 112       | —   | 103          | 26       | 66  | 11  |
| H30 | 2,139  | 2,096 | 2,162      | 905      | 893 | 233 | 65        | —   | 60           | 16       | 33  | 11  |
| R1  | 1,865  | 1,787 | 1,816      | 877      | 643 | 166 | 101       | —   | 86           | 38       | 47  | 4   |
| R2  | 2,358  | 2,057 | 2,101      | 1,028    | 671 | 312 | 46        | —   | 42           | 12       | 24  | 6   |
| R3  | 1,568  | 1,524 | 1,543      | 759      | 542 | 200 | 23        | —   | 22           | 9        | 11  | 2   |

子育て支援部調べ

(注) 1 精密検診受診者数は再健診で発行された人数も含む。

2 精密健康診査結果については、一人の受診者に対し複数の結果が計上される場合がある。

表 3 2 幼児健康診査件数

各年度

|         |            | 集団健康診査   |          |            | 指導区分別人員  |     |     |           |     | 精密検診<br>受診者数 | 精密健康診査結果 |     |     |
|---------|------------|----------|----------|------------|----------|-----|-----|-----------|-----|--------------|----------|-----|-----|
|         |            | 対象<br>者数 | 受診<br>者数 | 延べ<br>受診者数 | 問題<br>なし | 要指導 | 要観察 | 要精密<br>検査 | 要治療 |              | 異常<br>なし | 要観察 | 要医療 |
| H<br>29 | 1歳6<br>か月児 | 2,341    | 2,291    | 2,298      | 919      | 722 | 573 | 77        | —   | 65           | 13       | 39  | 13  |
|         | 3歳6<br>か月児 | 2,309    | 2,232    | 2,276      | 814      | 854 | 215 | 349       | —   | 257          | 62       | 144 | 51  |
|         | その他        | —        | —        | —          | —        | —   | —   | —         | —   | —            | —        | —   | —   |
| H<br>30 | 1歳6<br>か月児 | 2,222    | 2,168    | 2,184      | 748      | 745 | 588 | 87        | —   | 64           | 13       | 44  | 7   |
|         | 3歳6<br>か月児 | 2,365    | 2,334    | 2,337      | 805      | 821 | 266 | 442       | —   | 343          | 51       | 209 | 83  |
|         | その他        | —        | —        | —          | —        | —   | —   | —         | —   | —            | —        | —   | —   |
| R<br>1  | 1歳6<br>か月児 | 1,917    | 1,887    | 1,930      | 728      | 605 | 517 | 37        | —   | 44           | 8        | 27  | 4   |
|         | 3歳6<br>か月児 | 2,032    | 1,923    | 1,947      | 661      | 674 | 176 | 412       | —   | 328          | 72       | 200 | 56  |
|         | その他        | —        | —        | —          | —        | —   | —   | —         | —   | —            | —        | —   | —   |
| R<br>2  | 1歳6<br>か月児 | 2,164    | 1,948    | 2,036      | 812      | 617 | 459 | 60        | —   | 52           | 9        | 31  | 12  |
|         | 3歳6<br>か月児 | 2,512    | 2,191    | 2,219      | 751      | 725 | 234 | 481       | —   | 410          | 74       | 264 | 72  |
|         | その他        | —        | —        | —          | —        | —   | —   | —         | —   | —            | —        | —   | —   |
| R<br>3  | 1歳6<br>か月児 | 1,867    | 1,728    | 1,734      | 756      | 350 | 566 | 56        | —   | 53           | 16       | 27  | 10  |
|         | 3歳6<br>か月児 | 2,039    | 1,909    | 1,912      | 643      | 575 | 286 | 405       | —   | 352          | 94       | 194 | 64  |
|         | その他        | —        | —        | —          | —        | —   | —   | —         | —   | —            | —        | —   | —   |

子育て支援部調べ

(注)1 精密健康受診者数は再健診で発行された人数も含む。

2 精密健康診査結果については、一人の受診者に対し複数の結果が計上される場合がある。

表 3 3 1 歳 6 か月児健康診査結果

各年度

| 区分  |      | 一般健康診査の結果 |     |       |     | 精密検査の結果 |     |     |        |
|-----|------|-----------|-----|-------|-----|---------|-----|-----|--------|
|     |      | 受診者数      | 要注意 | 要精密検査 | 要治療 | 異常なし    | 要観察 | 要医療 | 未把握未受診 |
| H29 | 身体発育 | 2,291     | 240 | 12    | —   | 2       | 6   | 1   | 3      |
|     | 運動発達 | 2,291     | 18  | 17    | —   | —       | 6   | 8   | 3      |
|     | 精神発達 | 2,291     | 800 | 4     | —   | —       | 1   | 1   | 2      |
| H30 | 身体発育 | 2,168     | 227 | 13    | —   | —       | 9   | —   | 4      |
|     | 運動発達 | 2,168     | 40  | 15    | —   | 1       | 7   | 1   | 6      |
|     | 精神発達 | 2,168     | 848 | 7     | —   | —       | 2   | 1   | 4      |
| R1  | 身体発育 | 1,887     | 184 | 13    | —   | 1       | 11  | —   | 1      |
|     | 運動発達 | 1,887     | 20  | 4     | —   | —       | 3   | —   | 1      |
|     | 精神発達 | 1,887     | 682 | —     | —   | —       | —   | —   | —      |
| R2  | 身体発育 | 1,948     | 188 | 20    | —   | 1       | 12  | 5   | 2      |
|     | 運動発達 | 1,948     | 16  | 6     | —   | —       | 1   | 1   | 4      |
|     | 精神発達 | 1,948     | 566 | 1     | —   | —       | —   | 1   | —      |
| R3  | 身体発育 | 1,728     | 142 | 10    | —   | 1       | 6   | 3   | —      |
|     | 運動発達 | 1,728     | 24  | 3     | —   | 1       | 1   | 1   | —      |
|     | 精神発達 | 1,728     | 469 | 2     | —   | —       | 1   | —   | 1      |

子育て支援部調べ

(注) 精神発達には、言語・情緒を含む。

表 3 4 3 歳 6 か月児健康診査結果

各年度

| 区分  |      | 一般健康診査の結果 |     |       |     | 精密検査の結果 |     |     |        |
|-----|------|-----------|-----|-------|-----|---------|-----|-----|--------|
|     |      | 受診者数      | 要注意 | 要精密検査 | 要治療 | 異常なし    | 要観察 | 要医療 | 未把握未受診 |
| H29 | 身体発育 | 2,232     | 200 | 55    | —   | 1       | 40  | 3   | 11     |
|     | 精神発達 | 2,232     | 384 | 22    | —   | —       | 6   | 10  | 6      |
|     | 視覚   | 2,232     | 29  | 197   | —   | 15      | 83  | 32  | 67     |
|     | 聴覚   | 2,232     | 12  | 18    | —   | 2       | 3   | 1   | 12     |
|     | 尿たん白 | 2,232     | 7   | 67    | —   | 41      | 11  | —   | 15     |
| H30 | 身体発育 | 2,334     | 231 | 31    | —   | —       | 22  | —   | 9      |
|     | 精神発達 | 2,334     | 439 | 26    | —   | —       | 6   | 5   | 15     |
|     | 視覚   | 2,334     | 21  | 346   | —   | 44      | 163 | 70  | 69     |
|     | 聴覚   | 2,334     | 9   | 23    | —   | 3       | 8   | 4   | 8      |
|     | 尿たん白 | 2,334     | 4   | 3     | —   | —       | —   | —   | 3      |
| R1  | 身体発育 | 1,923     | 168 | 45    | —   | 2       | 29  | 1   | 13     |
|     | 精神発達 | 1,923     | 291 | 18    | —   | —       | 7   | 3   | 8      |
|     | 視覚   | 1,923     | 11  | 290   | —   | 44      | 153 | 47  | 46     |
|     | 聴覚   | 1,923     | 2   | 13    | —   | 2       | —   | 5   | 6      |
|     | 尿たん白 | 1,923     | 5   | 30    | —   | 18      | 6   | —   | 6      |
| R2  | 身体発育 | 2,191     | 210 | 65    | —   | 4       | 40  | 3   | 18     |
|     | 精神発達 | 2,191     | 366 | 20    | —   | —       | 11  | 4   | 5      |
|     | 視覚   | 2,191     | 9   | 354   | —   | 47      | 196 | 62  | 49     |
|     | 聴覚   | 2,191     | 16  | 54    | —   | 14      | 9   | —   | 31     |
|     | 尿たん白 | 2,191     | 3   | 10    | —   | 6       | 1   | —   | 3      |
| R3  | 身体発育 | 1,909     | 210 | 51    | —   | 3       | 34  | 4   | 10     |
|     | 精神発達 | 1,909     | 360 | 7     | —   | —       | 2   | 1   | 4      |
|     | 視覚   | 1,909     | 13  | 323   | —   | 59      | 150 | 57  | 57     |
|     | 聴覚   | 1,909     | 5   | 22    | —   | 7       | 2   | —   | 13     |
|     | 尿たん白 | 1,909     | 4   | 19    | —   | 16      | 1   | 1   | 1      |

子育て支援部調べ

(注) 精神発達には、言語・情緒を含む。

表 3 5 幼児歯科健診結果

各年度

| 区分  |           | 対象者数  | 受診者数  | 未処置の<br>う蝕のある者 | df 歯が<br>ない者 | df 歯<br>総本数 | 咬合異常の<br>ある者 |
|-----|-----------|-------|-------|----------------|--------------|-------------|--------------|
| H29 | 1 歳 6 か月児 | 2,341 | 2,289 | 40             | 2,248        | 102         | 32           |
|     | 3 歳 6 か月児 | 2,309 | 2,203 | 317            | 1,780        | 1,545       | 172          |
| H30 | 1 歳 6 か月児 | 2,168 | 2,165 | 41             | 2,124        | 114         | 36           |
|     | 3 歳 6 か月児 | 2,334 | 2,314 | 287            | 2,222        | 1,284       | 238          |
| R1  | 1 歳 6 か月児 | 1,917 | 1,887 | 29             | 1,850        | 89          | 30           |
|     | 3 歳 6 か月児 | 2,032 | 1,923 | 170            | 1,830        | 884         | 210          |
| R2  | 1 歳 6 か月児 | 2,001 | 1,946 | 26             | 1,921        | 68          | 42           |
|     | 3 歳 6 か月児 | 2,309 | 2,169 | 214            | 2,088        | 706         | 198          |
| R3  | 1 歳 6 か月児 | 1,728 | 1,727 | 16             | 1,711        | 40          | 25           |
|     | 3 歳 6 か月児 | 1,909 | 1,873 | 133            | 1,653        | 398         | 203          |

子育て支援部調べ

表 3 6 先天性代謝異常要精密検査者数（北海道事業）

各年度

| 区分         | H29 | H30 | R1 | R2 | R3 |
|------------|-----|-----|----|----|----|
| クレチン症      | —   | 2   | —  | —  | —  |
| ホモシスチン尿症   | —   | —   | —  | —  | —  |
| ガラクトース血症   | —   | —   | —  | —  | —  |
| 先天性副腎過形成症  | 1   | —   | —  | —  | —  |
| フェニールケトン尿症 | —   | —   | —  | —  | —  |
| メイプルシロップ尿症 | —   | —   | —  | —  | —  |

北海道保健福祉部及び道立衛生研究所調べ

表 3 7 不妊治療対策件数

各年度

| 区分          |      | H29 | H30 | R1 | R2 | R3  |
|-------------|------|-----|-----|----|----|-----|
| 特定不妊治療費助成申請 | 体外受精 | 78  | 83  | 82 | 57 | 85  |
|             | 顕微授精 | 58  | 61  | 62 | 64 | 129 |
|             | その他  | 88  | 102 | 98 | 88 | 185 |
| 不育症治療費助成申請  |      | 5   | 10  | 13 | 8  | 11  |
| 相談          | 電話   | 83  | 84  | 59 | 90 | 125 |
|             | 来所   | 19  | 17  | 32 | 16 | 14  |

子育て支援部調べ

(注) 1 平成 28 年度より、特定不妊治療を受けている夫婦の第 2 子以降の特定不妊治療費に要する費用の助成分(市単独助成)を含む。

2 平成 29 年度より、不育症治療費助成(市単独事業)を開始。

表 3 8 不妊手術実施件数

令和3年('21)

| 区分 |         | 20 歳<br>未満 | 20 歳<br>～<br>24 歳 | 25 歳<br>～<br>29 歳 | 30 歳<br>～<br>34 歳 | 35 歳<br>～<br>39 歳 | 40 歳<br>～<br>44 歳 | 45 歳<br>～<br>49 歳 | 50 歳<br>以上 | 計 |
|----|---------|------------|-------------------|-------------------|-------------------|-------------------|-------------------|-------------------|------------|---|
| 男  | 第 1 号該当 | —          | —                 | —                 | —                 | —                 | —                 | —                 | —          | — |
|    | 第 2 号該当 | —          | —                 | —                 | —                 | —                 | —                 | —                 | —          | — |
|    | 計       | —          | —                 | —                 | —                 | —                 | —                 | —                 | —          | — |
| 女  | 第 1 号該当 | —          | —                 | —                 | 2                 | —                 | —                 | —                 | —          | 2 |
|    | 第 2 号該当 | —          | 1                 | 1                 | 2                 | 3                 | —                 | —                 | —          | 7 |
|    | 計       | —          | 1                 | 1                 | 4                 | 3                 | —                 | —                 | —          | 9 |
| 合計 |         | —          | 1                 | 1                 | 4                 | 3                 | —                 | —                 | —          | 9 |

保健所調べ

(注) 「第 1 号該当」とは母体の生命の危険を及ぼすおそれのあるものをいい、「第 2 号該当」とは母体の健康低下のおそれのあるものをいう。

表 3 9 人工妊娠中絶実施件数

令和3年('21)

| 区分        |       | 15歳未満 | 15歳～19歳 | 20歳～24歳 | 25歳～29歳 | 30歳～34歳 | 35歳～39歳 | 40歳～44歳 | 45歳～49歳 | 50歳以上 | 計   |
|-----------|-------|-------|---------|---------|---------|---------|---------|---------|---------|-------|-----|
| 満7週以前     | 第1号該当 | —     | 39      | 135     | 79      | 81      | 107     | 49      | 10      | 1     | 501 |
|           | 第2号該当 | —     | —       | —       | —       | —       | —       | —       | —       | —     | —   |
|           | 計     | —     | 39      | 135     | 79      | 81      | 107     | 49      | 10      | 1     | 501 |
| 満8週～満11週  | 第1号該当 | —     | 20      | 49      | 35      | 35      | 29      | 14      | 4       | —     | 186 |
|           | 第2号該当 | —     | —       | —       | —       | 1       | —       | —       | —       | —     | 1   |
|           | 計     | —     | 20      | 49      | 35      | 36      | 29      | 14      | 4       | —     | 187 |
| 満12週～満15週 | 第1号該当 | —     | 2       | 6       | 1       | —       | 5       | —       | —       | —     | 14  |
|           | 第2号該当 | —     | —       | —       | —       | —       | —       | —       | —       | —     | —   |
|           | 計     | —     | 2       | 6       | 1       | —       | 5       | —       | —       | —     | 14  |
| 満16週～満19週 | 第1号該当 | —     | —       | 4       | 1       | 2       | —       | 1       | —       | —     | 8   |
|           | 第2号該当 | —     | —       | —       | —       | —       | —       | —       | —       | —     | —   |
|           | 計     | —     | —       | 4       | 1       | 2       | —       | 1       | —       | —     | 8   |
| 満20週～満21週 | 第1号該当 | —     | 1       | 1       | 1       | —       | 1       | 1       | —       | —     | 5   |
|           | 第2号該当 | —     | —       | —       | —       | —       | —       | —       | —       | —     | —   |
|           | 計     | —     | 1       | 1       | 1       | —       | 1       | 1       | —       | —     | 5   |
| 合計        |       | —     | 62      | 195     | 117     | 119     | 142     | 65      | 14      | 1     | 715 |

保健所調べ

(注) 「第1号該当」とは身体的又は経済的理由によるものをいい、「第2号該当」とは暴行、脅迫等の理由によるものをいう。

## 2 健康増進事業

市民が自らの健康管理に関心を持ち、健康の保持増進及び生活習慣病予防に取り組むことができるよう、健康教育・健康相談・訪問指導等の保健事業を実施する。

表 4 0 健康手帳交付件数

各年度

| 区分  | 40～74歳   | 75歳以上 | 合計       |
|-----|----------|-------|----------|
| H29 | 486 (10) | 9     | 495 (10) |
| H30 | 360 (5)  | 1     | 361 (5)  |
| R1  |          |       |          |
| R2  |          |       |          |
| R3  |          |       |          |

保健所調べ

(注) 1 括弧内は39歳以下の数である。交付数には再交付を含む。

2 令和元年度より、ホームページからのダウンロードを主とするため、集計していない。

表 4 1 集団健康教育件数

各年度

| 区分  | 開催回数 | 参加延べ人員        |
|-----|------|---------------|
| H29 | 120  | 1,594 (2,200) |
| H30 | 156  | 1,670 (2,070) |
| R1  | 177  | 1,907 (2,663) |
| R2  | 19   | 343 (277)     |
| R3  | 12   | 47 (186)      |

保健所調べ

(注) 括弧内は39歳以下と65歳以上の数である。

表 4 2 健康相談件数

各年度

| 区分  |         | 重点健康相談 | 総合健康相談    | 合計        |
|-----|---------|--------|-----------|-----------|
| H29 | 開催回数    | 10     | 602       | 612       |
|     | 被指導延べ人員 | 6 (4)  | 253 (826) | 259 (830) |
| H30 | 開催回数    | 16     | 225       | 241       |
|     | 被指導延べ人員 | 10 (6) | 137 (207) | 147 (213) |
| R1  | 開催回数    | 12     | 229       | 241       |
|     | 被指導延べ人員 | 6 (6)  | 171 (402) | 177 (408) |
| R2  | 開催回数    | 18     | 221       | 239       |
|     | 被指導延べ人員 | 8 (10) | 152 (293) | 160 (303) |
| R3  | 開催回数    | 13     | 223       | 236       |
|     | 被指導延べ人員 | 6 (7)  | 173 (316) | 179 (323) |

保健所調べ

- (注) 1 括弧内は 39 歳以下と 65 歳以上の数である。  
 2 平成 30 年度より旭川市国保特定健診受診者を除く。  
 3 令和元年度より生活保護受給者等健康診査受診者を除く。

表 4 3 訪問指導件数

各年度

| 区分  | 被指導実人員    | 被指導延べ人員   |
|-----|-----------|-----------|
| H29 | 102 (304) | 122 (336) |
| H30 | 7 (8)     | 13 (8)    |
| R1  | 14 (126)  | 14 (128)  |
| R2  | — (5)     | — (7)     |
| R3  | 3 (2)     | 3 (2)     |

保健所調べ

- (注) 1 括弧内は 39 歳以下と 65 歳以上の数である。  
 2 平成 30 年度より旭川市国保特定健診受診者を除く。  
 3 令和元年度より生活保護受給者等健康診査受診者を除く。

表 4 4 生活保護受給者等健康診査受診件数

各年度

| 区分  | 受診者数 | 階層化状況※ |        |       |
|-----|------|--------|--------|-------|
|     |      | 情報提供   | 動機付け支援 | 積極的支援 |
| H29 | 69   | 48     | 8      | 13    |
| H30 | 56   | 37     | 9      | 10    |
| R1  | 66   | 44     | 11     | 11    |
| R2  | 48   | 36     | 5      | 7     |
| R3  | 81   | 52     | 9      | 20    |

保健所調べ(※75 歳以上の者は全て情報提供としている。)



表 4 5 生活保護受給者等健康診査における主な検査項目別の受診者及び検査結果別人員

各年度

| 区分                 |    | H29 | H30 | R1 | R2 | R3 |
|--------------------|----|-----|-----|----|----|----|
| 健診受診者数             |    | 69  | 56  | 66 | 48 | 81 |
| 服薬中もしくは高血圧症が疑われる者  |    | 14  | 18  | 11 | 12 | 14 |
| 服薬中もしくは脂質異常症が疑われる者 |    | 25  | 17  | 24 | 17 | 31 |
| 服薬中もしくは糖尿病が疑われる者   |    | 3   | 2   | 2  | —  | 5  |
| 腎機能障害(疑いを含む。)      |    | 4   | 12  | 9  | 7  | 11 |
| 肝機能障害(疑いを含む。)      |    | 7   | 5   | 5  | 3  | 10 |
| 喫煙                 | あり | 28  | 20  | 24 | 14 | 46 |
|                    | なし | 41  | 36  | 42 | 34 | 35 |

保健所調べ

表 4 6 特定健診・特定保健指導受診件数

各年度

| 区分  | 対象者数   | 受診者数   | 受診率<br>(%) | 階層化状況 |        |        |        |
|-----|--------|--------|------------|-------|--------|--------|--------|
|     |        |        |            | 積極的支援 | 動機付け支援 | 情報提供   | 計      |
| H29 | 52,839 | 12,135 | 23.0       | 242   | 938    | 10,955 | 12,135 |
| H30 | 50,688 | 12,626 | 24.9       | 225   | 951    | 11,450 | 12,626 |
| R1  | 49,916 | 12,530 | 25.1       | 216   | 972    | 11,342 | 12,530 |
| R2  | 48,837 | 12,558 | 25.7       | 222   | 894    | 11,442 | 12,558 |
| R3  | 46,970 | 12,844 | 27.3       | 236   | 961    | 11,647 | 12,844 |

福祉保険部調べ

表 4 7 特定健診・特定保健指導における主な検査項目別の受診者及び検査結果別人員

各年度

| 区分                 |    | H29    | H30    | R1     | R2     | R3     |
|--------------------|----|--------|--------|--------|--------|--------|
| 特定健診受診者数           |    | 12,135 | 12,626 | 12,530 | 12,558 | 12,844 |
| 服薬中もしくは高血圧症が疑われる者  |    | 5,871  | 6,144  | 6,374  | 6,724  | 7,085  |
| 服薬中もしくは脂質異常症が疑われる者 |    | 6,765  | 7,329  | 7,535  | 7,593  | 7,553  |
| 服薬中もしくは糖尿病が疑われる者   |    | 1,196  | 1,296  | 1,398  | 1,476  | 1,722  |
| 腎機能障害(疑いを含む。)      |    | 255    | 1,963  | 2,001  | 1,903  | 2,064  |
| 肝機能障害(疑いを含む。)      |    | 820    | 854    | 897    | 904    | 1,016  |
| 喫煙                 | あり | 1,736  | 1,744  | 1,700  | 1,686  | 1,833  |
|                    | なし | 10,399 | 10,882 | 10,830 | 10,872 | 11,011 |

保健所調べ

(注) 平成 30 年度より、「腎機能障害(疑い含む。)」の集計方法を変更

### 3 がん検診事業

がんの早期発見を図るため、各種がん検診を実施する。

表 4 8 胃がん検診受診者数

| 区分           |             | 各年度     |         |         |         |         |
|--------------|-------------|---------|---------|---------|---------|---------|
|              |             | H29     | H30     | R1      | R2      | R3      |
| 対象者数         |             | 124,521 | 119,558 | 119,771 | 119,872 | 119,488 |
| 受診者          | 受診者数        | 8,488   | 8,635   | 7,789   | 6,293   | 6,364   |
|              | 受診率(%)      | 6.8     | 7.2     | 6.5     | 5.2     | 5.3     |
| 要精密検査        | 要精検者数       | 608     | 671     | 535     | 304     | 290     |
|              | 要精検率(%)     | 7.2     | 7.8     | 6.9     | 4.8     | 4.6     |
| 精密検査         | 受診者数        | 398     | 420     | 364     | 182     | 183     |
|              | 受診率(%)      | 65.5    | 62.6    | 68.0    | 59.9    | 63.1    |
| 要精密検査者の結果別人員 | 異常認めず       | 23      | 19      | 16      | 5       | 5       |
|              | がん          | 15      | 8       | 5       | 3       | 8       |
|              | がん(疑)       | —       | —       | 1       | 1       | —       |
|              | がん以外の疾患     | 360     | 393     | 342     | 173     | 170     |
|              | 未受診         | 210     | 251     | 171     | 122     | 107     |
| 前年度要精検者の追跡結果 | 本年度がんを把握した者 | 2       | 2       | 6       | 3       | 2       |
|              | 現在も精検未受診    | 61      | 76      | 77      | 69      | 32      |

保健所調べ

(注) 対象者数は平成 20 年度厚生労働省(がん検診事業の評価に関する委員会)で示された算定方式を基に算出

表 4 9 肺がん検診受診者数

| 区分           |             | 各年度     |         |         |         |         |
|--------------|-------------|---------|---------|---------|---------|---------|
|              |             | H29     | H30     | R1      | R2      | R3      |
| 対象者数         |             | 119,558 | 119,771 | 120,025 | 119,872 | 119,488 |
| 受診者          | X線検査        | 10,883  | 10,837  | 10,262  | 8,637   | 8,789   |
|              | うち喀痰細胞診検査   | 134     | 107     | 101     | 59      | 79      |
|              | 受診率(%)      | 9.1     | 9.0     | 8.5     | 7.2     | 7.4     |
| 要精密検査        | 要精検者数       | 351     | 301     | 319     | 105     | 115     |
|              | 要精検率(%)     | 3.2     | 2.8     | 3.1     | 1.2     | 1.3     |
| 精密検査         | 受診者数        | 200     | 148     | 159     | 73      | 65      |
|              | 受診率(%)      | 57.0    | 49.2    | 49.8    | 69.5    | 56.5    |
| 要精密検査者の結果別人員 | 異常認めず       | 65      | 48      | 44      | 20      | 17      |
|              | がん          | 4       | 5       | 10      | 5       | 4       |
|              | がん(疑)       | —       | —       | 1       | —       | —       |
|              | がん以外の疾患     | 131     | 95      | 104     | 48      | 44      |
|              | 未受診         | 151     | 153     | 160     | 32      | 50      |
| 前年度要精検者の追跡結果 | 本年度がんを把握した者 | 2       | 4       | 3       | 2       | 2       |
|              | 現在も精検未受診    | 75      | 83      | 88      | 71      | 15      |

保健所調べ

(注) 対象者数は平成 20 年度厚生労働省(がん検診事業の評価に関する委員会)で示された算定方式を基に算出

表50 大腸がん検診受診者数

各年度

| 区分           |             | H29     | H30     | R1      | R2      | R3      |
|--------------|-------------|---------|---------|---------|---------|---------|
| 対象者数         |             | 119,558 | 119,771 | 120,025 | 119,872 | 119,488 |
| 受診者          | 受診者数        | 14,780  | 15,013  | 14,461  | 12,950  | 13,050  |
|              | 受診率(%)      | 12.4    | 12.5    | 12.0    | 10.8    | 10.9    |
| 要精密検査        | 要精検者数       | 1,230   | 1,228   | 1,316   | 1,132   | 1,023   |
|              | 要精検率(%)     | 8.3     | 8.2     | 9.1     | 8.7     | 7.8     |
| 精密検査         | 受診者数        | 689     | 653     | 786     | 574     | 552     |
|              | 受診率(%)      | 56.0    | 53.2    | 59.7    | 50.7    | 54.0    |
| 要精密検査者の結果別人員 | 異常認めず       | 166     | 118     | 140     | 109     | 83      |
|              | がん          | 30      | 37      | 48      | 28      | 35      |
|              | がん(疑)       | 1       | 7       | 7       | 2       | -       |
|              | がん以外の疾患     | 492     | 491     | 591     | 435     | 434     |
|              | 未受診         | 541     | 575     | 530     | 558     | 471     |
| 前年度要精検者の追跡結果 | 本年度がんを把握した者 | 13      | 8       | 16      | 12      | 11      |
|              | 現在も精検未受診    | 204     | 243     | 216     | 235     | 235     |

保健所調べ

(注) 対象者数は平成20年度厚生労働省(がん検診事業の評価に関する委員会)で示された算定方式を基に算出

表 5 1 子宮がん検診受診者数

各年度

| 区分                   |              |         | H29    | H30    | R1     | R2     | R3     |
|----------------------|--------------|---------|--------|--------|--------|--------|--------|
| 対象者数                 |              |         | 84,479 | 42,849 | 42,304 | 41,762 | 41,301 |
| 頸部<br>細胞診            | 受診者          | 受診者数    | 16,718 | 12,165 | 11,571 | 10,785 | 11,370 |
|                      |              | 受診率(%)  | 19.8   | 28.4   | 27.4   | 25.8   | 27.5   |
|                      | 要精密検査        | 要精検者数   | 165    | 153    | 117    | 151    | 112    |
|                      |              | 要精検率(%) | 1.0    | 1.3    | 1.0    | 1.4    | 1.0    |
|                      | 精密検査         | 受診者数    | 48     | 68     | 45     | 65     | 40     |
|                      |              | 受診率(%)  | 29.1   | 44.4   | 38.5   | 43.0   | 35.7   |
|                      | 要精密検査者の結果別人員 | 異常認めず   | 10     | 10     | 10     | 11     | 4      |
|                      |              | がん      | 2      | 3      | 3      | 3      | -      |
|                      |              | がん(疑)   | 14     | 29     | 13     | 23     | 17     |
|                      |              | がん以外の疾患 | 22     | 26     | 19     | 28     | 19     |
| 未受診                  |              | 117     | 85     | 72     | 86     | 72     |        |
| 体部<br>細胞診            | 受診者数         |         | 2,790  | 1,720  | 1,665  | 1,666  | 1,770  |
|                      | 要精密検査        | 要精検者数   | 142    | 71     | 65     | 62     | 55     |
|                      |              | 要精検率(%) | 5.1    | 4.1    | 3.9    | 3.7    | 3.1    |
|                      | 精密検査         | 受診者数    | 12     | 8      | 6      | 16     | 9      |
|                      |              | 受診率(%)  | 8.5    | 11.3   | 9.2    | 25.8   | 16.4   |
|                      | 要精密検査者の結果別人員 | 異常認めず   | 5      | 1      | 4      | 7      | 3      |
|                      |              | がん      | 5      | 3      | -      | 2      | 1      |
|                      |              | がん(疑)   | -      | -      | -      | -      | -      |
|                      |              | がん以外の疾患 | 2      | 4      | 2      | 7      | 5      |
|                      |              | 未受診     | 130    | 63     | 59     | 46     | 46     |
| 前年度要<br>精検者の<br>追跡結果 | 本年度がんを把握した者  | 頸部      | 1      | -      | 2      | 1      | -      |
|                      |              | 体部      | -      | 1      | -      | -      | -      |
|                      | 現在も精検未受診     | 頸部(件)   | 79     | 91     | 62     | 48     | 46     |
|                      |              | 体部(件)   | 109    | 109    | 63     | 54     | 39     |

保健所調べ

(注) 1 対象者数は平成 20 年度厚生労働省(がん検診事業の評価に関する委員会)で示された算定方式を基に算出

2 体部細胞診は、頸部細胞診の受診者のうち、問診結果に応じて受診者が同意する場合に追加で実施

3 平成 30 年 1 月から、子宮がん検診の受診対象年齢を「20 歳以上(20 歳代は隔年, 30 歳以上は毎年)」から「20 歳以上(隔年)」に変更

表 5 2 乳がん検診受診者数

各年度

| 区分           |             | H29    | H30    | R1     | R2     | R3     |
|--------------|-------------|--------|--------|--------|--------|--------|
| 対象者数         |             | 37,869 | 37,900 | 37,963 | 37,932 | 37,864 |
| 受診者          | 受診者数        | 9,145  | 9,476  | 8,944  | 7,878  | 8,568  |
|              | 受診率(%)      | 24.1   | 25.0   | 23.6   | 20.8   | 22.6   |
| 要精密検査        | 要精検者数       | 402    | 345    | 222    | 244    | 253    |
|              | 要精検率(%)     | 4.4    | 3.6    | 2.5    | 3.1    | 3.0    |
| 精密検査         | 受診者数        | 285    | 246    | 136    | 127    | 166    |
|              | 受診率(%)      | 70.9   | 71.3   | 61.3   | 52.0   | 65.6   |
| 要精密検査者の結果別人員 | 異常認めず       | 25     | 25     | 23     | 18     | 17     |
|              | がん          | 51     | 51     | 27     | 27     | 43     |
|              | がん(疑)       | 9      | 5      | 4      | 2      | 2      |
|              | がん以外の疾患     | 200    | 165    | 82     | 80     | 104    |
|              | 未受診         | 117    | 99     | 86     | 117    | 87     |
| 前年度要精検者の追跡結果 | 本年度がんを把握した者 | 6      | 8      | 6      | 3      | 11     |
|              | 現在も精検未受診    | 58     | 49     | 49     | 63     | 72     |

保健所調べ

(注) 対象者数は平成 20 年度厚生労働省(がん検診事業の評価に関する委員会)で示された算定方式を基に算出

#### 4 結核対策事業

結核のまん延を防止するため、感染症の予防及び感染症の患者に対する医療に関する法律に基づき、一般住民等に対する健診等を実施するとともに結核患者に対する医療費を負担する。

表 5 3 結核患者数(年齢階級別)

各年

| 区分               | H29             |                 | H30             |                 | R1              |                 | R2              |                 | R3              |                 |
|------------------|-----------------|-----------------|-----------------|-----------------|-----------------|-----------------|-----------------|-----------------|-----------------|-----------------|
|                  | 登録患者数<br>(年末現在) | 新規登録患者数<br>(年計) | 登録患者数<br>(年末現在) | 新規登録患者数<br>(年計) | 登録患者数<br>(年末現在) | 新規登録患者数<br>(年計) | 登録患者数<br>(年末現在) | 新規登録患者数<br>(年計) | 登録患者数<br>(年末現在) | 新規登録患者数<br>(年計) |
| 総数               | 78              | 27              | 70              | 26              | 62              | 23              | 58              | 24              | 47              | 18              |
| 0～4 歳            | —               | —               | —               | —               | —               | —               | —               | —               | 0               | 0               |
| 5～9 歳            | —               | —               | —               | —               | —               | —               | —               | —               | 0               | 0               |
| 10～14 歳          | —               | —               | —               | —               | —               | —               | —               | —               | 0               | 0               |
| 15～19 歳          | 2               | 2               | —               | —               | —               | —               | —               | —               | 0               | 0               |
| 20～29 歳          | 1               | —               | 3               | —               | 3               | 1               | 1               | —               | 0               | 0               |
| 30～39 歳          | 2               | 1               | 5               | 5               | 5               | 1               | 5               | 2               | 5               | 2               |
| 40～49 歳          | 4               | 1               | 3               | —               | 3               | —               | 6               | 2               | 4               | 0               |
| 50～59 歳          | 4               | 2               | 3               | —               | 4               | 2               | 4               | 1               | 2               | 1               |
| 60～69 歳          | 4               | 1               | 2               | 1               | 2               | —               | 3               | 2               | 6               | 3               |
| 70 歳～            | 61              | 20              | 54              | 20              | 45              | 19              | 39              | 17              | 30              | 12              |
| 不詳               | —               | —               | —               | —               | —               | —               | —               | —               | —               | —               |
| 潜在性結核<br>感染症(別掲) | 20              | 13              | 14              | 8               | 3               | 3               | 5               | 6               | 11              | 8               |

結核発生動向調査

表 5 4 結核登録患者数（活動性分類）

各年

| 区分       |           | H29          | H30  | R1 | R2 | R3 |   |   |
|----------|-----------|--------------|------|----|----|----|---|---|
| 活動性結核    | 総数        | 20           | 21   | 13 | 17 | 11 |   |   |
|          | 肺結核活動性    | 総数           | 16   | 20 | 9  | 12 | 6 |   |
|          |           | 登録時喀痰塗抹陽性    | 総数   | 11 | 9  | 4  | 7 | 2 |
|          |           |              | 初回治療 | 11 | 9  | 4  | 7 | 2 |
|          |           |              | 再治療  | —  | —  | —  | — | — |
|          |           | 登録時その他の結核菌陽性 | 4    | 4  | 4  | 3  | 3 |   |
|          | 登録時菌陰性その他 | 1            | 7    | 1  | 2  | 1  |   |   |
| 肺外結核活動性  | 4         | 1            | 4    | 5  | 5  |    |   |   |
| 不活動性結核   |           | 43           | 46   | 38 | 33 | 30 |   |   |
| 活動性不明    |           | 15           | 3    | 11 | 8  | 6  |   |   |
| 潜在性結核感染症 |           | 治療中          | 6    | 4  | 1  | 4  | 9 |   |
|          |           | 観察中          | 14   | 10 | 2  | 1  | 2 |   |

結核発生動向調査

表 5 5 結核新登録患者数（活動性分類）

各年

| 区分       |        | H29       | H30  | R1 | R2 | R3 |    |   |
|----------|--------|-----------|------|----|----|----|----|---|
| 活動性結核    | 総数     | 27        | 26   | 23 | 24 | 18 |    |   |
|          | 肺結核活動性 | 総数        | 21   | 25 | 18 | 19 | 12 |   |
|          |        | 喀痰塗抹陽性    | 総数   | 13 | 11 | 8  | 12 | 8 |
|          |        |           | 初回治療 | 13 | 11 | 8  | 12 | 8 |
|          |        |           | 再治療  | —  | —  | —  | —  | — |
|          |        | その他の結核菌陽性 | 7    | 7  | 9  | 3  | 4  |   |
|          | 菌陰性その他 | 1         | 7    | 1  | 4  | 0  |    |   |
| 肺外結核活動性  | 6      | 1         | 5    | 5  | 6  |    |    |   |
| 潜在性結核感染症 | 治療中    | 13        | 8    | 3  | 6  | 8  |    |   |

結核発生動向調査

表 5 6 結核管理検診数

各年度

| 区分     |      | H29        | H30   | R1   | R2   | R3   |   |   |
|--------|------|------------|-------|------|------|------|---|---|
| 対象者数   |      | —          | 2     | 5    | 10   | 7    |   |   |
| 受診者数   |      | —          | 2     | 3    | 7    | 6    |   |   |
| 受診率(%) |      | —          | 100.0 | 60.0 | 70.0 | 85.7 |   |   |
| 判定結果   | 要医療者 | —          | —     | —    | —    | —    |   |   |
|        | 回復者  | 発病のおそれのある者 |       | —    | 1    | 3    | 3 | 4 |
|        |      | 3年以内の者     |       | —    | —    | —    | — | — |
|        | 登録除外 | —          | 1     | —    | 4    | 2    |   |   |
| 合計     |      | —          | 2     | 3    | 7    | 6    |   |   |

保健所調べ

表 5 7 結核患者家族等検診数

各年度

| 区分     |            | H29  | H30  | R1   | R2   | R3   |
|--------|------------|------|------|------|------|------|
| 対象者数   |            | 202  | 161  | 134  | 304  | 137  |
| 受診者数   |            | 197  | 160  | 120  | 289  | 126  |
| 受診率(%) |            | 97.5 | 99.4 | 89.6 | 95.1 | 92.0 |
| 判定結果   | 要医療者       | 3    | 3    | 1    | 2    | 0    |
|        | 発病のおそれのある者 | 10   | 6    | 1    | 4    | 2    |
|        | その他        | 184  | 151  | 118  | 283  | 124  |
|        | 合計         | 197  | 160  | 120  | 289  | 126  |

保健所調べ

表 5 8 結核罹患率(人口10万対)

各年度

| 区分   | H29  | H30  | R1   | R2   | R3  |
|------|------|------|------|------|-----|
| 全国総数 | 13.3 | 12.3 | 11.5 | 10.1 | 9.2 |
| 北海道  | 8.7  | 8.5  | 7.4  | 7.3  | 6.5 |
| 旭川市  | 7.9  | 7.7  | 6.9  | 7.2  | 5.5 |

表 5 9 一般住民健康診断(胸部エックス線間接撮影)実施数

各年度

| 区分            |            | H29     | H30     | R1      | R2      | R3      |
|---------------|------------|---------|---------|---------|---------|---------|
| 間接撮影          | 対象数 A      | 108,507 | 110,404 | 111,560 | 112,380 | 112,962 |
|               | 実施数 B      | 6,454   | 6,612   | 6,133   | 2,006   | 3,597   |
|               | 率(%) B/A   | 5.9     | 6.0     | 5.5     | 1.8     | 3.2     |
| 要精密検査数 C      |            | 332     | 376     | 292     | 90      | 165     |
| 要精密検査率(%) C/B |            | 5.1     | 5.7     | 4.8     | 4.5     | 4.6     |
| 精密検査          | 受診者数 D     | 266     | 292     | 195     | 64      | 130     |
|               | 受診率(%) D/C | 80.1    | 77.7    | 66.8    | 71.1    | 78.8    |
| 要医療者数         |            | -       | -       | 1       | -       | -       |
| 要観察者数         |            | -       | -       | -       | -       | -       |

保健所調べ

## 5 感染症対策

感染症の予防，患者に対する適切な医療処置及びまん延防止のため，感染症の予防及び感染症の患者に対する医療に関する法律に基づき，患者発生時，平常時等の状況に応じた対策を実施する。

表 6 0 感染症患者発生数

各年

| 区分    | H29   |        |     | H30 |        |     | R1 |        |     | R2 |        |     | R3 |        |     |    |
|-------|---|--------|-----|-----|--------|-----|----|--------|-----|----|--------|-----|----|--------|-----|----|
|       | 全国  | 北海道    | 旭川市 | 全国  | 北海道    | 旭川市 | 全国 | 北海道    | 旭川市 | 全国 | 北海道    | 旭川市 | 全国 | 北海道    | 旭川市 |    |
| 一類感染症 | エボラ出血熱  | -      | -   | -   | -      | -   | -  | -      | -   | -  | -      | -   | -  | -      | -   | -  |
|       | クリミア・コンゴ出血熱                                     | -      | -   | -   | -      | -   | -  | -      | -   | -  | -      | -   | -  | -      | -   | -  |
|       | 痘そう   | -      | -   | -   | -      | -   | -  | -      | -   | -  | -      | -   | -  | -      | -   | -  |
|       | 南米出血熱   | -      | -   | -   | -      | -   | -  | -      | -   | -  | -      | -   | -  | -      | -   | -  |
|       | ペスト   | -      | -   | -   | -      | -   | -  | -      | -   | -  | -      | -   | -  | -      | -   | -  |
|       | マールブルグ病   | -      | -   | -   | -      | -   | -  | -      | -   | -  | -      | -   | -  | -      | -   | -  |
|       | ラッサ熱  | -      | -   | -   | -      | -   | -  | -      | -   | -  | -      | -   | -  | -      | -   | -  |
| 二類感染症 | 急性灰白髄炎  | -      | -   | -   | -      | -   | -  | -      | -   | -  | -      | -   | -  | -      | -   | -  |
|       | 結核  | 23,427 | 696 | 42  | 22,448 | 684 | 35 | 21,672 | 667 | 27 | 17,786 | 637 | 30 | 16,299 | 614 | 26 |
|       | ジフテリア   | -      | -   | -   | -      | -   | -  | -      | -   | -  | -      | -   | -  | -      | -   | -  |
|       | 重症急性呼吸器症候群（病原体がSARS コロナウイルスであるものに限る。）           | -      | -   | -   | -      | -   | -  | -      | -   | -  | -      | -   | -  | -      | -   | -  |
|       | 中東呼吸器症候群（病原体がベータコロナウイルス属 MERS コロナウイルスであるものに限る。） | -      | -   | -   | -      | -   | -  | -      | -   | -  | -      | -   | -  | -      | -   | -  |
|       | 鳥インフルエンザ (H5N1)                                 | -      | -   | -   | -      | -   | -  | -      | -   | -  | -      | -   | -  | -      | -   | -  |
|       | 鳥インフルエンザ (H7N9)                                 | -      | -   | -   | -      | -   | -  | -      | -   | -  | -      | -   | -  | -      | -   | -  |

つづく



| 区分          | H29                         |       |     | H30 |       |     | R1 |       |     | R2 |       |     | R3 |       |     |    |
|-------------|-----------------------------|-------|-----|-----|-------|-----|----|-------|-----|----|-------|-----|----|-------|-----|----|
|             | 全国                          | 北海道   | 旭川市 | 全国  | 北海道   | 旭川市 | 全国 | 北海道   | 旭川市 | 全国 | 北海道   | 旭川市 | 全国 | 北海道   | 旭川市 |    |
| 三類感染症       | コレラ                         | 7     | -   | -   | 4     | -   | -  | 5     | -   | -  | 1     | -   | -  | -     | -   | -  |
|             | 細菌性赤痢                       | 141   | 3   | 1   | 268   | 15  | 8  | 140   | 8   | -  | 87    | 4   | -  | 7     | -   | -  |
|             | 腸管出血性大腸菌感染症                 | 3,904 | 245 | 7   | 3,854 | 193 | 9  | 3,744 | 280 | 79 | 3,094 | 160 | 7  | 3,243 | 241 | 13 |
|             | 腸チフス                        | 37    | 1   | -   | 35    | 2   | -  | 37    | 2   | -  | 21    | -   | -  | 4     | -   | -  |
|             | パラチフス                       | 14    | -   | -   | 23    | -   | -  | 21    | -   | -  | 7     | -   | -  | -     | -   | -  |
| 四類感染症       | E型肝炎                        | 305   | 70  | 10  | 446   | 85  | 14 | 493   | 69  | 12 | 454   | 83  | 7  | 460   | 61  | 8  |
|             | ウエストナイル熱<br>(ウエストナイル脳炎を含む。) | -     | -   | -   | -     | -   | -  | -     | -   | -  | -     | -   | -  | -     | -   | -  |
|             | A型肝炎                        | 285   | 5   | -   | 926   | 8   | -  | 425   | 6   | -  | 120   | 4   | -  | 71    | 2   | -  |
|             | エキノコックス症                    | 30    | 27  | 3   | 19    | 18  | -  | 28    | 26  | -  | 24    | 23  | 3  | 35    | 30  | -  |
|             | 黄熱                          | -     | -   | -   | -     | -   | -  | -     | -   | -  | -     | -   | -  | -     | -   | -  |
|             | オウム病                        | 13    | -   | -   | 6     | -   | -  | 13    | -   | -  | 7     | -   | -  | 9     | -   | -  |
|             | オムスク出血熱                     | -     | -   | -   | -     | -   | -  | -     | -   | -  | -     | -   | -  | -     | -   | -  |
|             | 回帰熱                         | 8     | 5   | -   | 6     | 6   | -  | 7     | 7   | 2  | 15    | 15  | 3  | 10    | 10  | -  |
|             | キャサナル森林病                    | -     | -   | -   | -     | -   | -  | -     | -   | -  | -     | -   | -  | -     | -   | -  |
|             | Q熱                          | -     | -   | -   | 3     | -   | -  | 2     | -   | -  | -     | -   | -  | 1     | -   | -  |
|             | 狂犬病                         | -     | -   | -   | -     | -   | -  | -     | -   | -  | 1     | -   | -  | -     | -   | -  |
|             | コクシジオイデス症                   | 4     | -   | -   | 2     | -   | -  | 2     | -   | -  | 6     | -   | -  | -     | -   | -  |
|             | サル痘                         | -     | -   | -   | -     | -   | -  | -     | -   | -  | -     | -   | -  | -     | -   | -  |
|             | ジカウイルス感染症                   | 5     | -   | -   | -     | -   | -  | 3     | -   | -  | 1     | -   | -  | -     | -   | -  |
|             | 重症熱性血小板減少症候群                | 90    | -   | -   | 77    | -   | -  | 101   | -   | -  | 78    | -   | -  | 110   | -   | -  |
|             | 腎症候性出血熱                     | -     | -   | -   | -     | -   | -  | -     | -   | -  | -     | -   | -  | -     | -   | -  |
|             | 西部ウマ脳炎                      | -     | -   | -   | -     | -   | -  | -     | -   | -  | -     | -   | -  | -     | -   | -  |
|             | ダニ媒介脳炎                      | 2     | 2   | -   | 1     | 1   | 1  | -     | -   | -  | -     | -   | -  | -     | -   | -  |
|             | 炭疽                          | -     | -   | -   | -     | -   | -  | -     | -   | -  | -     | -   | -  | -     | -   | -  |
|             | チクングニア熱                     | 5     | -   | -   | 4     | 1   | -  | 49    | -   | -  | 3     | -   | -  | -     | -   | -  |
|             | つつが虫病                       | 447   | -   | -   | 456   | -   | -  | 404   | -   | -  | 538   | -   | -  | 544   | -   | -  |
|             | デング熱                        | 245   | 3   | -   | 201   | 2   | -  | 461   | 11  | -  | 45    | -   | -  | 8     | -   | -  |
|             | 東部ウマ脳炎                      | -     | -   | -   | -     | -   | -  | -     | -   | -  | -     | -   | -  | -     | -   | -  |
|             | 鳥インフルエンザ                    | -     | -   | -   | -     | -   | -  | -     | -   | -  | -     | -   | -  | -     | -   | -  |
|             | ニパウイルス感染症                   | -     | -   | -   | -     | -   | -  | -     | -   | -  | -     | -   | -  | -     | -   | -  |
|             | 日本紅斑熱                       | 337   | -   | -   | 305   | -   | -  | 318   | -   | -  | 422   | -   | -  | 490   | -   | -  |
|             | 日本脳炎                        | 3     | -   | -   | -     | -   | -  | 9     | -   | -  | 5     | -   | -  | 3     | -   | -  |
|             | ハンタウイルス肺症候群                 | -     | -   | -   | -     | -   | -  | -     | -   | -  | -     | -   | -  | -     | -   | -  |
|             | Bウイルス病                      | -     | -   | -   | -     | -   | -  | 2     | -   | -  | -     | -   | -  | -     | -   | -  |
|             | 鼻疽                          | -     | -   | -   | -     | -   | -  | -     | -   | -  | -     | -   | -  | -     | -   | -  |
| ブルセラ症       | 2                           | -     | -   | 3   | -     | -   | 2  | -     | -   | 2  | -     | -   | 1  | -     | -   |    |
| ベネズエラウマ脳炎   | -                           | -     | -   | -   | -     | -   | -  | -     | -   | -  | -     | -   | -  | -     | -   |    |
| ヘンドラウイルス感染症 | -                           | -     | -   | -   | -     | -   | -  | -     | -   | -  | -     | -   | -  | -     | -   |    |
| 発しんチフス      | -                           | -     | -   | -   | -     | -   | -  | -     | -   | -  | -     | -   | -  | -     | -   |    |

| 区分    | H29   |       |     | H30   |       |     | R1    |       |     | R2    |       |     | R3    |       |     |   |
|-------|---|-------|-----|-------|-------|-----|-------|-------|-----|-------|-------|-----|-------|-------|-----|---|
|       | 全国  | 北海道   | 旭川市 | 全国    | 北海道   | 旭川市 | 全国    | 北海道   | 旭川市 | 全国    | 北海道   | 旭川市 | 全国    | 北海道   | 旭川市 |   |
| 四類感染症 | ポツリヌス症  | 4     | —   | —     | 2     | —   | —     | 3     | —   | —     | 4     | —   | —     | 5     | —   | — |
|       | マラリア  | 61    | 1   | —     | 50    | 1   | —     | 57    | —   | —     | 21    | —   | —     | 30    | 3   | — |
|       | 野兔病   | —     | —   | —     | —     | —   | —     | —     | —   | —     | —     | —   | —     | —     | —   | — |
|       | ライム病  | 19    | 9   | —     | 13    | 5   | 1     | 17    | 13  | 2     | 27    | 24  | 5     | 23    | 20  | 1 |
|       | リッサウイルス感染症  | —     | —   | —     | —     | —   | —     | —     | —   | —     | —     | —   | —     | —     | —   | — |
|       | リフトバレー熱   | —     | —   | —     | —     | —   | —     | —     | —   | —     | —     | —   | —     | —     | —   | — |
|       | 類鼻疽   | 1     | —   | —     | 2     | —   | —     | 2     | —   | —     | 1     | —   | —     | —     | —   | — |
|       | レジオネラ症  | 1,733 | 44  | 8     | 2,142 | 37  | 3     | 2,316 | 65  | 3     | 2,059 | 44  | 5     | 2,133 | 53  | 1 |
|       | レプトスピラ症   | 46    | —   | —     | 32    | —   | —     | 32    | —   | —     | 17    | —   | —     | 34    | —   | — |
|       | ロッキー山紅斑熱  | —     | —   | —     | —     | —   | —     | —     | —   | —     | —     | —   | —     | —     | —   | — |
| 五類感染症 | アメーバ赤痢  | 1,089 | 28  | 2     | 843   | 19  | 1     | 853   | 20  | —     | 611   | 18  | 1     | 537   | 15  | 1 |
|       | ウイルス性肝炎(E型及びA型を除く。)   | 294   | 8   | 4     | 277   | 13  | 2     | 331   | 5   | —     | 246   | 4   | 1     | 203   | 4   | — |
|       | カルバペネム耐性腸内細菌科細菌感染症  | 1,660 | 36  | 2     | 2,289 | 48  | 2     | 2,333 | 60  | 2     | 1,956 | 75  | 2     | 2,066 | 85  | 3 |
|       | 急性弛緩性麻痺(急性灰白髄炎を除く。)   |       |     |       | 141   | 2   | —     | 78    | 1   | —     | 34    | —   | —     | 25    | 1   | — |
|       | 急性脳炎(ウエストナイル脳炎, 西部ウマ脳炎, ダニ媒介脳炎, 東部ウマ脳炎, 日本脳炎, ヘンズ/エラウマ脳炎及びリフトバレー脳炎を除く。) | 702   | 30  | 5     | 679   | 16  | 3     | 959   | 33  | 13    | 491   | 14  | 6     | 338   | 9   | 2 |
|       | クリプトスポリジウム症   | 19    | 10  | —     | 25    | 7   | 1     | 19    | 7   | 1     | 6     | 4   | —     | 5     | 1   | — |
|       | クロイツフェルト・ヤコブ病   | 200   | 8   | 1     | 221   | 16  | 2     | 193   | 8   | 1     | 157   | 6   | —     | 179   | 10  | 1 |
|       | 劇症型溶血性レンサ球菌感染症  | 587   | 12  | 1     | 694   | 18  | 2     | 894   | 39  | 5     | 718   | 33  | 3     | 622   | 24  | 2 |
|       | 後天性免疫不全症候群(HIV感染症を含む。)  | 1,395 | 34  | 10    | 1,301 | 29  | 1     | 1,231 | 39  | 5     | 1,094 | 22  | 1     | 1,053 | 26  | 1 |
|       | ジアルジア症  | 60    | 1   | —     | 68    | 3   | —     | 53    | 3   | 1     | 28    | —   | —     | 32    | 1   | — |
|       | 侵襲性インフルエンザ菌感染症  | 372   | 9   | —     | 488   | 23  | 2     | 543   | 27  | 3     | 253   | 7   | —     | 194   | 5   | — |
|       | 侵襲性髄膜炎菌感染症  | 25    | —   | —     | 37    | 1   | —     | 48    | 2   | —     | 14    | 1   | —     | 1     | —   | — |
|       | 侵襲性肺炎球菌感染症  | 3,205 | 101 | 5     | 3,328 | 107 | 5     | 3,344 | 134 | 10    | 1,655 | 53  | 1     | 1,405 | 59  | 7 |
|       | 水痘(患者が入院を要すると認められるものに限る。)   | 312   | 15  | —     | 466   | 18  | 2     | 492   | 21  | 2     | 362   | 17  | —     | 301   | 15  | — |
|       | 先天性風しん症候群   | —     | —   | —     | —     | —   | —     | 4     | —   | —     | 1     | —   | —     | 1     | —   | — |
| 梅毒    | 5,826   | 110   | 18  | 7,007 | 136   | 17  | 6,642 | 135   | 6   | 5,867 | 122   | 8   | 7,978 | 169   | 5   |   |

| 区分            | H29   |     |     | H30 |        |     | R1 |        |     | R2 |       |     | R3 |     |     |   |
|---------------|---|-----|-----|-----|--------|-----|----|--------|-----|----|-------|-----|----|-----|-----|---|
|               | 全国  | 北海道 | 旭川市 | 全国  | 北海道    | 旭川市 | 全国 | 北海道    | 旭川市 | 全国 | 北海道   | 旭川市 | 全国 | 北海道 | 旭川市 |   |
| 五類感染症         | 播種性クリプトコックス症                                    | 137 | 1   | —   | 182    | 4   | —  | 156    | 2   | —  | 152   | 2   | 1  | 163 | 4   | — |
|               | 破傷風   | 125 | 8   | 1   | 134    | 12  | 2  | 126    | 9   | 3  | 104   | 3   | —  | 93  | 11  | 1 |
|               | バンコマイシン耐性黄色ブドウ球菌感染症                             | —   | —   | —   | —      | —   | —  | —      | —   | —  | —     | —   | —  | —   | —   | — |
|               | バンコマイシン耐性腸球菌感染症                                 | 83  | 5   | —   | 80     | 3   | —  | 80     | —   | —  | 136   | 3   | —  | 124 | 1   | — |
|               | 百日咳   | /   | /   | /   | 12,115 | 256 | 64 | 16,845 | 554 | 30 | 2,819 | 148 | 8  | 707 | 26  | — |
|               | 風しん   | 91  | —   | —   | 2,941  | 29  | 1  | 2,298  | 43  | 1  | 101   | 2   | —  | 12  | —   | — |
|               | 麻しん   | 186 | 1   | —   | 279    | 1   | —  | 744    | 6   | 1  | 10    | —   | —  | 6   | —   | — |
|               | 薬剤耐性アシネトバクター感染症                                 | 28  | —   | —   | 24     | 2   | —  | 24     | 5   | 1  | 10    | 1   | —  | 6   | —   | — |
| 新型インフルエンザ等感染症 | 新型インフルエンザ                                       | —   | —   | —   | —      | —   | —  | —      | —   | —  | —     | —   | —  | —   | —   | — |
|               | 再興型インフルエンザ                                      | —   | —   | —   | —      | —   | —  | —      | —   | —  | —     | —   | —  | —   | —   | — |
| 指定感染症         | 鳥インフルエンザ(H7N9)                                  | /   | /   | /   | /      | /   | /  | /      | /   | /  | /     | /   | /  | /   | /   | / |
|               | 中東呼吸器症候群(病原体がベータコロナウイルス属 MERS コロナウイルスであるものに限る。) | /   | /   | /   | /      | /   | /  | /      | /   | /  | /     | /   | /  | /   | /   | / |

## 感染症発生動向調査

- (注) 1 中東呼吸器症候群を指定感染症として定める等の政令により、中東呼吸器症候群(病原体がベータコロナウイルス属 MERS コロナウイルスであるものに限る。)が指定感染症に追加された。(施行日平成 26 年 7 月 26 日)
- 2 感染症法施行規則の一部を改正する省令により、カルバペネム耐性腸内細菌科細菌感染症、播種性クリプトコックス症が感染症に追加されたとともに、水痘(患者が入院を要すると認められるものに限る。)及び薬剤耐性アシネトバクター感染症が五類感染症(定点把握)から五類感染症(全数把握)に追加された。(施行日平成 26 年 9 月 19 日)
- 3 「感染症法の一部を改正する法律について」に基づき、中東呼吸器症候群及び鳥インフルエンザ(H7N9)が二類感染症に追加された。(施行日平成 27 年 1 月 21 日)
- 4 感染症法施行令の一部を改正する省令により、ジカウイルス感染症が四類感染症に追加された。(施行日平成 28 年 2 月 15 日)
- 5 感染症法施行規則の一部を改正する省令により、百日咳が五類感染症(定点把握)から五類感染症(全数把握)に追加された。(施行日平成 30 年 1 月 1 日)
- 6 感染症法施行規則の一部を改正する省令により、急性弛緩性麻痺(急性灰白髄炎を除く。)が五類感染症に追加された。(施行日平成 30 年 5 月 1 日)

表 6 1 感染症衛生教育件数

各年度

| 区分      |      | H29   | H30   | R1  | R2 | R3 |
|---------|------|-------|-------|-----|----|----|
| 感染症     | 回数   | 18    | 18    | 9   | —  | —  |
|         | 延べ人員 | 1,586 | 1,932 | 692 | —  | —  |
| エイズ(再掲) | 回数   | 16    | 14    | 7   | —  | —  |
|         | 延べ人員 | 1,395 | 1,497 | 504 | —  | —  |

保健所調べ

表 6 2 HIV抗体検査受検者数, 年代別

各年度

| 区分  | 19歳以下 | 20歳代 | 30歳代 | 40歳代 | 50歳代 | 60歳代 | 70歳代以上 | 計   |
|-----|-------|------|------|------|------|------|--------|-----|
| H29 | 15    | 52   | 45   | 40   | 18   | 10   | 8      | 188 |
| H30 | 14    | 100  | 56   | 47   | 10   | 6    | 3      | 236 |
| R1  | 10    | 72   | 35   | 34   | 21   | 5    | 2      | 179 |
| R2  | 2     | 18   | 13   | 6    | 3    | 2    | 2      | 46  |
| R3  | —     | 17   | 10   | 13   | 4    | —    | —      | 44  |

保健所調べ

表 6 3 肝炎検査受検者数

各年度

| 区分   | H29 | H30 | R1 | R2 | R3 |
|------|-----|-----|----|----|----|
| 受検者数 | 52  | 62  | 48 | 34 | 25 |

保健所調べ

表 6 4 C型肝炎ウイルス検査受検者数

各年度

| 区分   |                                      | H28 | H29 | H30 | R1 | R2 |
|------|--------------------------------------|-----|-----|-----|----|----|
| 受検者数 |                                      | 59  | 52  | 61  | 48 | 32 |
| 検査結果 | 現在, C型肝炎ウイルスに感染していない可能性が極めて高いと判定された者 | 59  | 50  | 61  | 48 | 31 |
|      | 現在, C型肝炎ウイルスに感染している可能性が極めて高いと判定された者  | —   | 2   | —   | —  | 1  |

保健所調べ

表 6 5 HBs抗原検査受検者数

各年度

| 区分   |      | H29 | H30 | R1 | R2 | R3 |
|------|------|-----|-----|----|----|----|
| 受検者数 |      | 51  | 62  | 48 | 34 | 23 |
| 検査結果 | 陰性   | 51  | 62  | 46 | 33 | 23 |
|      | 陽性   | —   | —   | 2  | 1  | —  |
|      | 判定保留 | —   | —   | —  | —  | —  |

保健所調べ

## 6 エキノコックス症対策

エキノコックス症を予防するため、旭川市エキノコックス症対策実施要領に基づき、衛生教育、健康診断及び媒介動物検査を実施する。

表 6 6 エキノコックス症健康診断数

| 区分   |           | H29 | H30 | R1 | R2 | R3 |
|------|-----------|-----|-----|----|----|----|
| 一次検診 | 受診者数      | 131 | 43  | 26 | 17 | 31 |
|      | 陰性        | 131 | 43  | 26 | 17 | 31 |
|      | 陽性        | —   | —   | —  | —  | —  |
|      | 要観察       | —   | —   | —  | —  | —  |
| 二次検診 | 受診者数      | —   | —   | —  | —  | —  |
|      | 異常なし(除外)  | —   | —   | —  | —  | —  |
|      | 異常なし(要観察) | —   | —   | —  | —  | —  |
|      | 要精密検査     | —   | —   | —  | —  | —  |

保健所調べ

表 6 7 エキノコックス症媒介動物検査数

| 区分  |       | H29 | H30 | R1  | R2  | R3  |
|-----|-------|-----|-----|-----|-----|-----|
| きつね | 部検数   | 7   | 5   | 5   | 4   | 5   |
|     | 虫体確認数 | 2   | 2   | 3   | 3   | 1   |
| 豚   | 虫体確認数 | 268 | 859 | 688 | 207 | 168 |

保健所調べ

## 7 予防接種

感染のおそれのある疾病の発生やまん延を防ぐため、予防接種法に基づき、予防接種を実施する。

表 6 8 予防接種（定期）実施者数

| 区分   |                  |       | H29   | H30   | R1    | R2    | R3    |
|--|------------------|-------|-------|-------|-------|-------|-------|
| 三種混合(DPT)<br>〔ジフテリア<br>百日せき<br>破傷風〕<br>四種混合(DPT-IPV)<br>〔ジフテリア<br>百日せき<br>破傷風<br>急性灰白髄炎〕<br>二種混合(DT)<br>〔ジフテリア<br>破傷風〕 | 第1期<br>(DPT)     | 初回1回目 | —     | —     | —     | —     | —     |
|  |                  | 初回2回目 | —     | —     | —     | —     | —     |
|  |                  | 初回3回目 | —     | —     | —     | —     | —     |
|  |                  | 追加    | —     | —     | —     | —     | —     |
|  | 第1期<br>(DPT-IPV) | 初回1回目 | 2,200 | 2,092 | 1,935 | 1,900 | 1,819 |
| 初回2回目  |                  | 2,166 | 2,109 | 1,947 | 1,897 | 1,820 |       |
| 初回3回目  |                  | 2,200 | 2,084 | 1,963 | 1,931 | 1,789 |       |
| 追加   |                  | 2,270 | 2,080 | 2,117 | 2,057 | 1,810 |       |
| 第2期(DT)  |                  |       | 2,136 | 2,221 | 2,113 | 2,168 | 2,044 |
| 急性灰白髄炎<br>(IPV)  | 初回1回目            |       | 1     | —     | —     | —     | —     |
|  | 初回2回目            |       | 14    | 3     | —     | —     | —     |
|  | 初回3回目            |       | 25    | 7     | —     | —     | —     |
|  | 追加               |       | 126   | 33    | 2     | —     | —     |
| ヒトパピローマ<br>ウイルス感染症   | 1回目              |       | 5     | 6     | 21    | 168   | 249   |
|  | 2回目              |       | 4     | 6     | 19    | 97    | 257   |
|  | 3回目              |       | 1     | 5     | 12    | 57    | 207   |
| 結核   |                  |       | 2,157 | 2,117 | 1,957 | 1,919 | 1,791 |

つづく

| 区分          |       | H29    | H30    | R1     | R2     | R3     |       |
|-------------|-------|--------|--------|--------|--------|--------|-------|
| インフルエンザ     |       | 51,898 | 54,675 | 57,838 | 68,782 | 61,204 |       |
| 高齢者の肺炎球菌感染症 |       | 11,092 | 9,973  | 3,215  | 4,345  | 3,867  |       |
| 麻しん風しん      | 第1期   | 2,130  | 2,147  | 2,020  | 1,963  | 1,691  |       |
|             | 第2期   | 2,349  | 2,247  | 2,230  | 2,227  | 2,163  |       |
| 麻しん         | 第1期   | —      | —      | —      | —      | —      |       |
|             | 第2期   | —      | —      | —      | —      | —      |       |
| 風しん         | 第1期   | —      | —      | —      | —      | —      |       |
|             | 第2期   | —      | —      | —      | —      | —      |       |
|             | 第5期   | —      | —      | 461    | 782    | —      |       |
| ヒブ感染症       | 初回1回目 | 2,195  | 2,087  | 1,948  | 1,887  | 1,809  |       |
|             | 初回2回目 | 2,188  | 2,080  | 1,932  | 1,898  | 1,814  |       |
|             | 初回3回目 | 2,152  | 2,086  | 1,902  | 1,926  | 1,815  |       |
|             | 追加    | 2,137  | 2,118  | 1,939  | 2,043  | 1,779  |       |
| 小児の肺炎球菌感染症  | 初回1回目 | 2,200  | 2,090  | 1,948  | 1,888  | 1,807  |       |
|             | 初回2回目 | 2,192  | 2,082  | 1,938  | 1,892  | 1,815  |       |
|             | 初回3回目 | 2,163  | 2,087  | 1,951  | 1,883  | 1,813  |       |
|             | 追加    | 2,135  | 2,125  | 2,037  | 1,970  | 1,752  |       |
| 水痘          | 1回目   | 2,116  | 2,132  | 2,038  | 1,976  | 1,696  |       |
|             | 2回目   | 1,952  | 1,874  | 1,946  | 1,965  | 1,661  |       |
| 日本脳炎        | 第1期   | 初回1回目  | 7,562  | 6,686  | 4,709  | 4,472  | 2,136 |
|             |       | 初回2回目  | 7,117  | 6,435  | 4,740  | 4,504  | 2,076 |
|             |       | 追加     | 6,365  | 6,227  | 5,433  | 4,388  | 2,113 |
|             | 第2期   | 1,265  | 1,647  | 3,022  | 4,142  | 2,064  |       |
| B型肝炎        | 1回目   | 2,181  | 2,088  | 1,938  | 1,887  | 1,808  |       |
|             | 2回目   | 2,196  | 2,075  | 1,929  | 1,900  | 1,800  |       |
|             | 3回目   | 2,237  | 2,073  | 1,875  | 1,873  | 1,745  |       |

## 地域保健・健康増進事業報告

(注)1 平成28年4月1日から、北海道を予防接種法第5条第2項の規定に基づく「日本脳炎の予防接種を行う必要がないと認められる区域」に指定しないこととなったため、日本脳炎が定期接種に追加された。

2 予防接種法施行令の一部改正により、B型肝炎が定期接種に追加された。(施行日平成28年10月1日)

## 8 精神保健

精神障害者の地域生活の支援及び社会復帰を促進するため、地域における関係機関との連携による精神保健活動及び保健師等による相談、指導等の事業を実施する。

表 6 9 精神障害者数（病類別）

各年度末

| 区分                             |                  | H29   | H30   | R1    | R2    | R3    |
|--------------------------------|------------------|-------|-------|-------|-------|-------|
| 総数                             |                  | 9,710 | 9,426 | 7,854 | 9,743 | 9,549 |
| 脳器質性精神障害                       | F00 アルツハイマー病の認知症 | 368   | 387   | 333   | 390   | 371   |
|                                | F01 血管性認知症       | 86    | 82    | 67    | 88    | 75    |
|                                | その他              | 420   | 427   | 391   | 462   | 438   |
|                                | 小計               | 874   | 896   | 791   | 940   | 884   |
| 精神作用物質による<br>精神及び行動の障害         | F10 アルコール使用      | 140   | 135   | 121   | 147   | 128   |
|                                | F15 覚せい剤使用       | 61    | 56    | 49    | 58    | 50    |
|                                | その他              | 20    | 18    | 21    | 18    | 22    |
|                                | 小計               | 221   | 209   | 191   | 223   | 200   |
| F2 統合失調症                       |                  | 3,017 | 2,937 | 2,279 | 2,927 | 2,819 |
| F3 気分(感情)障害                    |                  | 2,996 | 2,950 | 2,527 | 3,128 | 3,087 |
| F4 神経症性障害                      |                  | 817   | 832   | 696   | 866   | 868   |
| F5 生理的障害及び身体的要因の行動症候群          |                  | 16    | 13    | 18    | 19    | 19    |
| F6 成人の人格及び行動の障害                |                  | 42    | 42    | 28    | 31    | 28    |
| F7 知的障害                        |                  | 124   | 128   | 114   | 138   | 145   |
| F8 心理的発達の障害                    |                  | 385   | 393   | 349   | 430   | 366   |
| F9 小児期及び青年期の行動及び情緒障害・特定不能の精神障害 |                  | 209   | 205   | 165   | 195   | 177   |
| G てんかん                         |                  | 638   | 637   | 511   | 649   | 584   |
| その他                            |                  | 371   | 184   | 185   | 197   | 372   |

保健所調べ

- (注) 1 医療機関からの届出及び個人から自立支援医療等申請に基づき、保健所で把握した数である。  
 2 ICD-10(2003)に準拠した病類の区分を採用した。  
 3 令和元年度は新型コロナウイルス感染症の影響により、把握可能な対象に変動があった。

表 7 0 精神障害者数（新規）

各年度末

| 区分                             |                  | H29   | H30   | R1    | R2    | R3    |
|--------------------------------|------------------|-------|-------|-------|-------|-------|
| 総数                             |                  | 1,097 | 1,042 | 1,034 | 1,059 | 1,224 |
| 脳器質性精神障害                       | F00 アルツハイマー病の認知症 | 87    | 110   | 108   | 106   | 121   |
|                                | F01 血管性認知症       | 22    | 28    | 15    | 27    | 19    |
|                                | その他              | 77    | 88    | 93    | 104   | 90    |
|                                | 小計               | 186   | 226   | 216   | 237   | 230   |
| 精神作用物質による<br>精神及び行動の障害         | F10 アルコール使用      | 23    | 30    | 28    | 29    | 28    |
|                                | F15 覚せい剤使用       | 5     | 5     | 8     | 9     | 2     |
|                                | その他              | 4     | 2     | 7     | 6     | 11    |
|                                | 小計               | 32    | 37    | 43    | 44    | 41    |
| F2 統合失調症                       |                  | 180   | 125   | 132   | 154   | 149   |
| F3 気分(感情)障害                    |                  | 266   | 282   | 296   | 279   | 371   |
| F4 神経症性障害                      |                  | 92    | 103   | 101   | 85    | 133   |
| F5 生理的障害及び身体的要因の行動症候群          |                  | 1     | 2     | 8     | 6     | 6     |
| F6 成人の人格及び行動の障害                |                  | 4     | 6     | 2     | 4     | 4     |
| F7 知的障害                        |                  | 17    | 23    | 29    | 28    | 31    |
| F8 心理的発達の障害                    |                  | 64    | 47    | 59    | 62    | 44    |
| F9 小児期及び青年期の行動及び情緒障害・特定不能の精神障害 |                  | 45    | 32    | 33    | 38    | 31    |
| G てんかん                         |                  | 55    | 72    | 52    | 39    | 44    |
| その他                            |                  | 155   | 87    | 63    | 83    | 140   |

保健所調べ

(注) 1 医療機関からの届出及び個人から自立支援医療等申請に基づき、保健所で把握した数である。

2 ICD-10(2003)に準拠した病類の区分を採用した。

表 7 1 精神障害者数（受療別）

各年度末

| 区分  |             | H29   | H30   | R1    | R2    | R3    |
|-----|-------------|-------|-------|-------|-------|-------|
| 総数  |             | 9,710 | 9,795 | 7,854 | 9,743 | 9,549 |
| 入院  | 入院          | 408   | 369   | 391   | 391   | 355   |
|     | 措置入院        | 9     | 6     | 6     | 5     | 6     |
|     | 医療保護入院      | 399   | 363   | 385   | 386   | 349   |
|     | その他の入院      | —     | —     | —     | —     | —     |
| 通院  | 通院          | 8,233 | 8,227 | 6,403 | 8,697 | 8,074 |
|     | 自立支援医療による通院 | 7,293 | 8,133 | 6,403 | 8,697 | 8,074 |
|     | その他の通院      | 940   | 94    | —     | —     | —     |
| その他 |             | 1,069 | 830   | 1,060 | 655   | 1,120 |

保健所調べ

(注) 令和元年度は新型コロナウイルス感染症の影響により、把握可能な対象に変動があった。



表 7 2 精神保健事業

各年度

| 区分     |      | H29   | H30   | R1    | R2    | R3    |
|--------|------|-------|-------|-------|-------|-------|
| 精神保健相談 | 実人員  | 820   | 764   | 732   | 753   | 635   |
|        | 延べ人員 | 2,506 | 2,140 | 1,889 | 1,758 | 1,461 |
| 精神保健訪問 | 実人員  | 84    | 57    | 46    | 30    | 21    |
|        | 延べ人員 | 200   | 152   | 134   | 78    | 59    |

保健所調べ

(注) 複数職員で対応した場合は、その人員数を計上している。

表 7 3 精神障害者保健福祉手帳

各年度末

| 区分            |     | H29   | H30   | R1    | R2    | R3    |
|---------------|-----|-------|-------|-------|-------|-------|
| 手帳所持者数        | 1 級 | 287   | 299   | 318   | 307   | 283   |
|               | 2 級 | 1,801 | 1,800 | 1,867 | 1,875 | 1,943 |
|               | 3 級 | 676   | 763   | 829   | 954   | 1,024 |
| 新規交付数<br>(再掲) | 1 級 | 20    | 31    | 28    | 15    | 15    |
|               | 2 級 | 115   | 128   | 96    | 91    | 101   |
|               | 3 級 | 135   | 152   | 138   | 172   | 166   |

福祉保険部調べ

## 9 歯科保健

生涯を通じた歯の健康づくりを推進し、歯科保健の充実を図るため、各年代に応じた啓発、相談、指導等を実施する。

表 7 4 歯科保健事業実施人数（健康増進事業関連分を除く。）

各年度

| 区分          |        | H29  | H30   | R1    | R2    | R3    |       |
|-------------|--------|------|-------|-------|-------|-------|-------|
| 検診・保健指導延べ人数 | 集団     | 総数   | 4,545 | 4,522 | 3,799 | 4,115 | 3,600 |
|             |        | 妊産婦  | —     | —     | —     | —     | —     |
|             |        | 乳幼児  | 4,545 | 4,522 | 3,799 | 4,115 | 3,600 |
|             |        | その他  | —     | —     | —     | —     | —     |
|             | 個別     | 総数   | 862   | 847   | 819   | 412   | 366   |
|             |        | 妊産婦  | 395   | 363   | 369   | 296   | 285   |
|             |        | 委託   | 395   | 363   | 369   | 296   | 285   |
|             |        | 乳幼児  | 430   | 438   | 389   | 94    | 69    |
|             |        | その他  | 37    | 46    | 61    | 22    | 12    |
|             |        | 委託   | 5     | 6     | 2     | 10    | 5     |
|             | 個別訪問   | 実人数  | —     | —     | —     | —     | —     |
|             |        | 延べ人数 | —     | —     | —     | —     | —     |
| 予防処置・治療延べ人数 | 予防処置   | 総数   | 772   | 731   | 623   | —     | —     |
|             |        | 妊産婦  | —     | —     | —     | —     | —     |
|             |        | 乳幼児  | 772   | 731   | 623   | —     | —     |
|             |        | その他  | —     | —     | —     | —     | —     |
|             | 治療     | 延べ人数 | 2,416 | 2,362 | 2,483 | 1,822 | 1,424 |
|             |        | 委託   | 2,416 | 2,362 | 2,483 | 1,822 | 1,424 |
| 集団歯科保健指導    | 開催回数   | 22   | 20    | 10    | 2     | 2     |       |
|             | 参加延べ人数 | 609  | 406   | 463   | 36    | 26    |       |

保健所調べ

表 7 5 歯科保健事業実施人数（健康増進事業関連分に限る。）

各年度

| 区分       |      | H29    | H30    | R1 | R2 | R3 |    |    |
|----------|------|--------|--------|----|----|----|----|----|
| 検診・保健指導  | 個別   | 実施延べ人数 | 6      | 10 | 6  | 8  | 6  |    |
|          | 個別訪問 | 実人数    | —      | —  | —  | —  | —  |    |
|          |      | 延べ人数   | —      | —  | —  | —  | —  |    |
| 集団歯科保健指導 |      | 開催回数   | 5      | 1  | 3  | —  | —  |    |
|          |      | 参加延べ人数 | 127    | 2  | 85 | —  | —  |    |
| 歯周疾患検診   |      | 受診者数   | 68     | 54 | 46 | 39 | 62 |    |
|          |      | 指導区分   | 要精検者   | 48 | 39 | 31 | 29 | 46 |
|          |      |        | 要指導者   | 13 | 11 | 12 | 7  | 11 |
|          |      |        | 異常認めず  | 7  | 4  | 3  | 3  | 5  |
|          |      | 精密検査   | 歯周疾患   | 36 | 23 | 17 | 25 | …  |
|          |      |        | 歯周疾患以外 | 5  | 6  | 11 | 1  | …  |
|          |      |        | 異常認めず  | —  | 1  | 1  | 1  | …  |
|          |      |        | 未受診    | 5  | 8  | 2  | 1  | …  |
|          |      | 未把握    | 2      | 1  | —  | 1  | …  |    |

保健所調べ

(注) 歯周疾患検診の精密検査の状況については受診の翌年度に調査・把握

## 10 栄養改善活動

市民に対してよりよい食習慣の定着と健康増進の意識向上を図るため、健康増進法に基づく給食施設指導及び栄養指導を実施する。

表 7 6 栄養指導実施状況

各年度

| 区分     |                     | H29    | H30    | R1     | R2    | R3    |       |       |
|--------|---------------------|--------|--------|--------|-------|-------|-------|-------|
| 集団栄養指導 | 総数                  | 回数     | 343    | 349    | 320   | 36    | 44    |       |
|        |                     | 人員     | 10,552 | 11,968 | 8,865 | 414   | 1,005 |       |
|        | 母子                  | 回数     | 249    | 245    | 212   | 19    | 6     |       |
|        |                     | 人員     | 7,686  | 8,224  | 5,959 | 191   | 203   |       |
|        | 学童・思春期              | 回数     | 9      | 11     | 5     | 1     | 4     |       |
|        |                     | 人員     | 275    | 671    | 147   | 6     | 115   |       |
|        | 成人・高齢者              | 回数     | 34     | 33     | 42    | 6     | 12    |       |
|        |                     | 人員     | 956    | 1,269  | 955   | 141   | 196   |       |
|        | 地区組織                | 回数     | 11     | 20     | 22    | 10    | 2     |       |
|        |                     | 人員     | 377    | 572    | 438   | 76    | 36    |       |
|        | 啓発普及(旭川食生活改善協議会委託分) | 回数     | 40     | 40     | 39    | 0     | 20    |       |
|        |                     | 人員     | 1,258  | 1,232  | 1,366 | 0     | 455   |       |
|        | 個別栄養指導              | 総数     | 回数     | 777    | 881   | 831   | 759   | 629   |
|        |                     |        | 人員     | 2,109  | 2,160 | 1,905 | 1,686 | 1,850 |
| 訪問(再掲) |                     |        | 10     | 40     | 52    | 98    | 57    |       |
| 母子     |                     | 回数     | 457    | 469    | 422   | 423   | 399   |       |
|        |                     | 人員     | 1,395  | 1,322  | 1,181 | 1,221 | 1,517 |       |
|        |                     | 訪問(再掲) | 7      | 2      | 6     | 17    | 6     |       |
| 成人・高齢者 |                     | 回数     | 320    | 412    | 409   | 336   | 230   |       |
|        |                     | 人員     | 714    | 838    | 724   | 465   | 333   |       |
|        |                     | 訪問(再掲) | 3      | 38     | 46    | 81    | 51    |       |

保健所調べ

(注) 成人・高齢者については、特定保健指導件数を含む。

表 7 7 給食施設個別指導実施件数

各年度

| 区分      |             | 1回 300食以上<br>又は1日 750食以上 |     | 1回 100食以上<br>又は1日 250食以上 |     | 1回 50食以上<br>又は1日 100食以上 |     |
|---------|-------------|--------------------------|-----|--------------------------|-----|-------------------------|-----|
|         |             | 施設数                      | 指導数 | 施設数                      | 指導数 | 施設数                     | 指導数 |
| H<br>29 | 総数          | 45                       | 43  | 89                       | 27  | 68                      | 8   |
|         | 病院          | 10                       | 10  | 14                       | 14  | 11                      | 3   |
|         | 学校・学校給食センター | 33                       | 33  | 8                        | 7   | 9                       | 5   |
|         | 児童福祉施設      | —                        | —   | 36                       | —   | 24                      | —   |
|         | 社会福祉施設      | —                        | —   | 30                       | 5   | 24                      | —   |
|         | その他         | 2                        | —   | 1                        | 1   | —                       | —   |
| H<br>30 | 総数          | 46                       | 2   | 91                       | 66  | 74                      | 5   |
|         | 病院          | 9                        | —   | 15                       | —   | 11                      | —   |
|         | 学校・学校給食センター | 35                       | —   | 5                        | —   | 11                      | 1   |
|         | 児童福祉施設      | —                        | —   | 40                       | 40  | 27                      | 1   |
|         | 社会福祉施設      | —                        | —   | 30                       | 25  | 25                      | 3   |
|         | その他         | 2                        | 2   | 1                        | 1   | —                       | —   |
| R1      | 総数          | 44                       | 42  | 84                       | 27  | 55                      | 4   |
|         | 病院          | 7                        | 7   | 17                       | 17  | 11                      | 1   |
|         | 学校・学校給食センター | 34                       | 34  | 7                        | 6   | 9                       | —   |
|         | 児童福祉施設      | —                        | —   | 36                       | 1   | 4                       | —   |
|         | 社会福祉施設      | —                        | —   | 24                       | 3   | 31                      | 3   |
|         | その他         | 3                        | 1   | —                        | —   | —                       | —   |
| R2      | 総数          | 1                        | 3   | 1                        | 1   | 3                       | 4   |
|         | 病院          | 1                        | 3   | —                        | —   | —                       | —   |
|         | 学校・学校給食センター | —                        | —   | —                        | —   | 2                       | 3   |
|         | 児童福祉施設      | —                        | —   | —                        | —   | —                       | —   |
|         | 社会福祉施設      | —                        | —   | —                        | —   | 1                       | 1   |
|         | その他         | —                        | —   | 1                        | 1   | —                       | —   |
| R3      | 総数          | 1                        | 1   | 3                        | 3   | 9                       | 9   |
|         | 病院          | 1                        | 1   | —                        | —   | —                       | —   |
|         | 学校・学校給食センター | —                        | —   | —                        | —   | 3                       | 3   |
|         | 児童福祉施設      | —                        | —   | 1                        | 1   | —                       | —   |
|         | 社会福祉施設      | —                        | —   | 1                        | 1   | 5                       | 6   |
|         | その他         | —                        | —   | 1                        | 1   | —                       | —   |

保健所調べ

表 7 8 栄養関連各種申請・調査等事務処理件数

各年度

| 区分               |        |    | H29           | H30    | R1            | R2     | R3     |
|------------------|--------|----|---------------|--------|---------------|--------|--------|
| 職域栄養士研修          | 回数     |    | 1             | 1      | 1             | ・      | ・      |
|                  | 人員     |    | 29            | 30     | 39            | ・      | ・      |
| 給食施設従事者研修会       | 回数     |    | 1             | 1      | —             | —      | 1      |
|                  | 人員     |    | 148           | 138    | —             | —      | 109    |
| 国民健康・栄養調査        | 地区数    |    | 1             | —      | 1             | —      | —      |
|                  | 人員     |    | 10 世帯<br>27 人 | —<br>— | 13 世帯<br>24 人 | —<br>— | —<br>— |
| 免許申請等            | 管理栄養士  | 件数 | 20            | 29     | 24            | 24     | 25     |
|                  | 栄養士    | 件数 | 55            | 77     | 70            | 68     | 58     |
|                  | 調理師    | 件数 | 93            | 85     | 102           | 76     | 78     |
|                  | 調理師試験  | 件数 | 115           | 84     | 94            | 70     | 79     |
| 特定給食施設<br>各種届出受理 | 開始届    | 件数 | 2             | 8      | 4             | 4      | —      |
|                  | 変更届    | 件数 | 18            | 37     | 35            | 12     | 9      |
|                  | 休止・廃止届 | 件数 | 1             | 5      | 1             | 3      | 1      |

保健所調べ

(注) 職域栄養士研修は、令和2年4月に給食施設従事者研修会と統合している。

## 11 特定医療費（指定難病）等支給

国及び北海道が認定する特定医療費（指定難病）等に該当する患者の支給に関する申請等の受付を行う。

表 7 9 特定医療費（指定難病）受給者証交付数

各年度

| 疾病分類区分 |                            | H29   | H30   | R1    | R2    | R3    |
|--------|----------------------------|-------|-------|-------|-------|-------|
| 総数     |                            | 3,451 | 3,484 | 3,455 | 3,731 | 3,704 |
| 1      | 球脊髄性筋萎縮症                   | 3     | 3     | 3     | 4     | 4     |
| 2      | 筋萎縮性側索硬化症                  | 26    | 23    | 19    | 21    | 22    |
| 3      | 脊髄性筋萎縮症                    | 3     | 3     | 4     | 4     | 4     |
| 4      | 原発性側索硬化症                   | —     | —     | 2     | 2     | 1     |
| 5      | 進行性核上性麻痺                   | 30    | 23    | 29    | 32    | 30    |
| 6      | パーキンソン病                    | 530   | 522   | 492   | 528   | 500   |
| 7      | 大脳皮質基底核変性症                 | 12    | 13    | 10    | 13    | 10    |
| 8      | ハンチントン病                    | 1     | 1     | 1     | 1     | 1     |
| 9      | 神経有棘赤血球症                   | —     | —     | —     | —     | —     |
| 10     | シャルコー・マリー・トゥース病            | 1     | 1     | 1     | 2     | 3     |
| 11     | 重症筋無力症                     | 59    | 61    | 57    | 61    | 60    |
| 12     | 先天性筋無力症候群                  | —     | —     | —     | —     | —     |
| 13     | 多発性硬化症／視神経脊髄炎              | 85    | 90    | 93    | 95    | 101   |
| 14     | 慢性炎症性脱髄性多発神経炎／多巣性運動ニューロパチー | 21    | 21    | 23    | 23    | 20    |
| 15     | 封入体筋炎                      | 5     | 5     | 5     | 5     | 5     |
| 16     | クロウ・深瀬症候群                  | 1     | 1     | 1     | 2     | 2     |
| 17     | 多系統萎縮症                     | 50    | 53    | 56    | 56    | 49    |
| 18     | 脊髄小脳変性症(多系統萎縮症を除く。)        | 111   | 115   | 112   | 118   | 108   |
| 19     | ライソゾーム病                    | 4     | 4     | 4     | 5     | 7     |
| 20     | 副腎白質ジストロフィー                | —     | —     | 1     | 1     | 1     |
| 21     | ミトコンドリア病                   | 2     | 2     | 2     | 2     | 2     |
| 22     | もやもや病                      | 32    | 34    | 34    | 38    | 31    |

つづく

| 疾病分類区分 |                   | H29 | H30 | R1  | R2  | R3  |
|--------|-------------------|-----|-----|-----|-----|-----|
| 23     | プリオン病             | —   | 1   | 1   | 1   | 2   |
| 24     | 亜急性硬化性全脳炎         | 1   | 1   | 1   | 1   | 1   |
| 25     | 進行性多巣性白質脳症        | —   | —   | —   | —   | —   |
| 26     | HTLV-1 関連脊髄症      | 2   | 2   | 3   | 3   | 3   |
| 27     | 特発性基底核石灰化症(ファール病) | —   | —   | —   | —   | —   |
| 28     | 全身性アミロイドーシス       | 7   | 8   | 8   | 10  | 11  |
| 29     | ウルリッヒ病            | —   | —   | —   | —   | —   |
| 30     | 遠位型ミオパチー          | —   | —   | —   | 1   | —   |
| 31     | ベスレムミオパチー         | —   | —   | —   | —   | —   |
| 32     | 自己食空胞性ミオパチー       | —   | —   | —   | —   | —   |
| 33     | シュワルツ・ヤンペル症候群     | —   | —   | —   | —   | —   |
| 34     | 神経線維腫症            | 7   | 7   | 7   | 8   | 10  |
| 35     | 天疱瘡               | 10  | 14  | 12  | 11  | 12  |
| 36     | 表皮水疱症             | 2   | 2   | 2   | 2   | 4   |
| 37     | 膿胞性乾癬(汎発型)        | 12  | 14  | 12  | 12  | 16  |
| 38     | スティーヴンス・ジョンソン症候群  | 1   | 1   | —   | 1   | —   |
| 39     | 中毒性表皮壊死症          | —   | —   | 1   | —   | —   |
| 40     | 高安動脈炎             | 12  | 14  | 11  | 14  | 17  |
| 41     | 巨細胞性動脈炎           | —   | 1   | 2   | 4   | 3   |
| 42     | 結節性多発動脈炎          | 9   | 8   | 8   | 9   | 12  |
| 43     | 顕微鏡的多発血管炎         | 22  | 23  | 21  | 20  | 24  |
| 44     | 多発血管炎性肉芽腫症        | 10  | 11  | 13  | 15  | 17  |
| 45     | 好酸球性多発血管炎性肉芽腫症    | 11  | 17  | 19  | 21  | 21  |
| 46     | 悪性関節リウマチ          | 11  | 10  | 10  | 12  | 11  |
| 47     | パージャヤー病           | 18  | 14  | 10  | 10  | 6   |
| 48     | 原発性抗リン脂質抗体症候群     | —   | 1   | 2   | 2   | 3   |
| 49     | 全身性エリテマトーデス       | 192 | 199 | 195 | 207 | 200 |
| 50     | 皮膚筋炎/多発性筋炎        | 84  | 86  | 88  | 93  | 100 |
| 51     | 全身性強皮症            | 85  | 84  | 87  | 87  | 82  |
| 52     | 混合性結合組織病          | 23  | 25  | 23  | 26  | 24  |
| 53     | シェーグレン症候群         | 252 | 250 | 234 | 246 | 231 |
| 54     | 成人スチル病            | 6   | 9   | 8   | 9   | 7   |
| 55     | 再発性多発軟骨炎          | 4   | 2   | 1   | 1   | 1   |
| 56     | ベーチェット病           | 78  | 68  | 64  | 69  | 64  |
| 57     | 特発性拡張型心筋症         | 69  | 66  | 68  | 79  | 78  |
| 58     | 肥大型心筋症            | 65  | 51  | 66  | 64  | 63  |
| 59     | 拘束型心筋症            | —   | —   | —   | —   | —   |
| 60     | 再生不良性貧血           | 37  | 36  | 39  | 39  | 39  |
| 61     | 自己免疫性溶血性貧血        | 10  | 12  | 10  | 8   | 7   |
| 62     | 発作性夜間ヘモグロビン尿症     | 3   | 4   | 4   | 2   | 2   |
| 63     | 特発性血小板減少性紫斑病      | 77  | 74  | 77  | 88  | 76  |
| 64     | 血栓性血小板減少性紫斑病      | —   | —   | 2   | 3   | 5   |
| 65     | 原発性免疫不全症候群        | 7   | 6   | 6   | 6   | 6   |
| 66     | IgA 腎症            | 22  | 22  | 23  | 26  | 31  |
| 67     | 多発性嚢胞腎            | 29  | 36  | 39  | 43  | 43  |
| 68     | 黄色靱帯骨化症           | 7   | 6   | 7   | 10  | 8   |
| 69     | 後縦靱帯骨化症           | 84  | 90  | 84  | 92  | 70  |

| 疾病分類区分 |  | H29 | H30 | R1  | R2  | R3  |
|--------|--|-----|-----|-----|-----|-----|
| 70     | 広範脊柱管狭窄症   | 5   | 4   | 4   | 4   | 3   |
| 71     | 特発性大腿骨頭壊死症   | 82  | 77  | 72  | 83  | 75  |
| 72     | 下垂体性 ADH 分泌異常症   | 22  | 21  | 26  | 25  | 24  |
| 73     | 下垂体性 TSH 分泌亢進症   | —   | —   | —   | —   | —   |
| 74     | 下垂体性 PRL 分泌亢進症   | 6   | 6   | 4   | 5   | 6   |
| 75     | クッシング病   | 5   | 4   | 4   | 5   | 5   |
| 76     | 下垂体性ゴナドトロピン分泌亢進症   | 1   | 1   | —   | —   | —   |
| 77     | 下垂体性成長ホルモン分泌亢進症  | 18  | 18  | 18  | 18  | 19  |
| 78     | 下垂体前葉機能低下症   | 36  | 41  | 41  | 43  | 44  |
| 79     | 家族性高コレステロール血症(ホモ接合体)                                       | —   | —   | —   | 1   | 2   |
| 80     | 甲状腺ホルモン不応症   | —   | —   | —   | —   | —   |
| 81     | 先天性副腎皮質酵素欠損症   | 6   | 7   | 7   | 7   | 8   |
| 82     | 先天性副腎低形成症  | —   | —   | —   | —   | —   |
| 83     | アジソン病  | 5   | 5   | 4   | 3   | 3   |
| 84     | サルコイドーシス   | 88  | 89  | 84  | 97  | 94  |
| 85     | 特発性間質性肺炎   | 51  | 50  | 34  | 41  | 49  |
| 86     | 肺動脈性肺高血圧症  | 4   | 4   | 8   | 10  | 9   |
| 87     | 肺静脈閉塞症/肺毛細血管腫症   | —   | —   | —   | —   | —   |
| 88     | 慢性血栓塞栓性肺高血圧症   | 9   | 9   | 9   | 11  | 14  |
| 89     | リンパ脈管筋腫症   | —   | —   | —   | —   | —   |
| 90     | 網膜色素変性症  | 65  | 62  | 57  | 57  | 53  |
| 91     | バッド・キアリ症候群   | —   | —   | —   | —   | —   |
| 92     | 特発性門脈圧亢進症  | —   | —   | 1   | 1   | 1   |
| 93     | 旧病名:原発性胆汁性肝硬変(～平成29年3月31日)<br>新病名:原発性胆汁性胆管炎(平成29年4月1日～)    | 94  | 100 | 94  | 92  | 83  |
| 94     | 原発性硬化性胆管炎  | 2   | 2   | 2   | 3   | 4   |
| 95     | 自己免疫性肝炎  | 38  | 50  | 58  | 56  | 57  |
| 96     | クローン病  | 166 | 169 | 178 | 192 | 184 |
| 97     | 潰瘍性大腸炎   | 400 | 396 | 394 | 430 | 446 |
| 98     | 好酸球性消化管疾患  | 2   | 5   | 4   | 4   | 4   |
| 99     | 慢性特発性偽性腸閉塞症  | —   | —   | —   | —   | —   |
| 100    | 巨大膀胱短小結腸腸管蠕動不全症  | —   | —   | —   | —   | —   |
| 101    | 腸管神経節細胞僅少症   | —   | —   | —   | —   | —   |
| 102    | ルビンシュタイン・テイビ症候群  | —   | —   | —   | —   | —   |
| 103    | CFC 症候群  | —   | —   | —   | —   | —   |
| 104    | コストロ症候群  | —   | —   | —   | —   | —   |
| 105    | チャージ症候群/チャージ連合   | —   | —   | —   | —   | —   |
| 106    | クリオピリン関連周期熱症候群   | —   | —   | —   | —   | —   |
| 107    | 旧病名:全身型若年性突発性関節炎(～平成30年3月31日)<br>新病名:若年性特発性関節炎(平成30年4月1日～) | —   | —   | —   | —   | —   |
| 108    | TNF 受容体関連周期性症候群  | —   | —   | —   | —   | 1   |
| 109    | 非典型溶血性尿毒症症候群   | —   | —   | —   | —   | —   |
| 110    | ブラウ症候群   | —   | —   | —   | —   | —   |
| 111    | 先天性ミオパチー   | —   | —   | —   | —   | 1   |
| 112    | マリネスコ・シェーグレン症候群  | —   | —   | —   | —   | —   |
| 113    | 筋ジストロフィー   | 9   | 11  | 14  | 15  | 13  |
| 114    | 非ジストロフィー性ミオトニー症候群  | —   | —   | —   | —   | —   |

|     | 疾病分類区分                     | H29 | H30 | R1 | R2 | R3 |
|-----|----------------------------|-----|-----|----|----|----|
| 115 | 遺伝性周期性四肢麻痺                 | —   | —   | —  | —  | —  |
| 116 | アトピー性脊髄炎                   | —   | —   | —  | —  | —  |
| 117 | 脊髄空洞症                      | 2   | 2   | 1  | 2  | 2  |
| 118 | 脊髄髄膜瘤                      | —   | —   | —  | —  | —  |
| 119 | アイザックス症候群                  | —   | —   | —  | —  | —  |
| 120 | 遺伝性ジストニア                   | —   | —   | —  | —  | —  |
| 121 | 神経フェリチン症                   | —   | —   | —  | —  | —  |
| 122 | 脳表ヘモジデリン沈着症                | 2   | 2   | 2  | 2  | 2  |
| 123 | 禿頭と変形性脊椎症を伴う常染色体劣性白質脳症     | —   | —   | —  | —  | —  |
| 124 | 皮質下梗塞と白質脳症を伴う常染色体優性脳動脈症    | —   | —   | 1  | 1  | 1  |
| 125 | 神経軸索スフェロイド形成を伴う遺伝性びまん性白質脳症 | —   | —   | —  | —  | —  |
| 126 | ペリー症候群                     | —   | —   | —  | —  | —  |
| 127 | 前頭側頭葉変性症                   | 1   | 1   | 3  | 2  | 2  |
| 128 | ピッカースタッフ脳幹脳炎               | —   | —   | —  | —  | —  |
| 129 | 痙攣重積型(二相性)急性脳症             | —   | —   | —  | —  | —  |
| 130 | 先天性無痛無汗症                   | —   | —   | —  | —  | —  |
| 131 | アレキサンダー病                   | —   | —   | —  | —  | —  |
| 132 | 先天性核上性球麻痺                  | —   | —   | —  | —  | —  |
| 133 | メビウス症候群                    | —   | —   | —  | —  | —  |
| 134 | 中核視神経形成異常症/ドモルシア症候群        | —   | —   | 1  | 1  | 1  |
| 135 | アイカルディ症候群                  | —   | —   | —  | —  | —  |
| 136 | 片側巨脳症                      | —   | —   | —  | —  | —  |
| 137 | 限局性皮膚異形成                   | 1   | —   | —  | —  | —  |
| 138 | 神経細胞移動異常症                  | —   | —   | 1  | 2  | 2  |
| 139 | 先天性大脳白質形成不全症               | —   | —   | —  | —  | —  |
| 140 | ドラベ症候群                     | —   | —   | —  | —  | —  |
| 141 | 海馬硬化を伴う内側側頭葉てんかん           | —   | —   | —  | —  | —  |
| 142 | ミオクロニー欠伸てんかん               | —   | —   | —  | —  | —  |
| 143 | ミオクロニー脱力発作を伴うてんかん          | —   | —   | —  | —  | —  |
| 144 | レノックス・ガストー症候群              | 5   | 4   | 4  | 3  | 3  |
| 145 | ウエスト症候群                    | —   | —   | —  | —  | 1  |
| 146 | 大田原症候群                     | —   | —   | —  | —  | —  |
| 147 | 早期ミオクロニー脳症                 | —   | —   | —  | —  | —  |
| 148 | 遊走性焦点発作を伴う乳児てんかん           | —   | —   | —  | —  | —  |
| 149 | 片側痙攣・片麻痺・てんかん症候群           | —   | —   | —  | —  | —  |
| 150 | 環状 20 番染色体症候群              | —   | —   | —  | —  | —  |
| 151 | ラスマッセン脳炎                   | 1   | 1   | 1  | 1  | 1  |
| 152 | PCDH19 関連症候群               | —   | —   | —  | —  | —  |
| 153 | 難治性頻回部分発作重積型急性脳炎           | —   | —   | —  | —  | —  |
| 154 | 徐波睡眠期持続性棘徐波を示すてんかん性脳症      | —   | —   | —  | —  | —  |
| 155 | ランドウ・クレフナー症候群              | —   | —   | —  | —  | —  |
| 156 | レット症候群                     | 2   | 1   | 2  | 2  | 2  |
| 157 | スタージ・ウェーバー症候群              | —   | —   | —  | —  | —  |
| 158 | 結節性硬化症                     | —   | —   | —  | —  | 1  |
| 159 | 色素性乾皮症                     | —   | —   | —  | —  | —  |
| 160 | 先天性魚鱗癬                     | 1   | 2   | 3  | 3  | 3  |
| 161 | 家族性良性慢性天疱瘡                 | —   | —   | —  | —  | —  |

|     | 疾病分類区分   | H29 | H30 | R1 | R2 | R3 |
|-----|--|-----|-----|----|----|----|
| 162 | 類天疱瘡(後天性表皮水疱症を含む。)                                     | 9   | 12  | 13 | 19 | 22 |
| 163 | 特発性後天性全身性無汗症   | 2   | 2   | 3  | 4  | 2  |
| 164 | 眼皮膚白皮症   | —   | —   | —  | —  | —  |
| 165 | 肥厚性皮膚骨膜炎   | —   | —   | —  | —  | —  |
| 166 | 弾性線維性仮性黄色腫   | —   | —   | —  | —  | 1  |
| 167 | マルファン症候群   | 2   | 5   | 6  | 7  | 8  |
| 168 | エーラス・ダンロス症候群   | —   | —   | —  | 1  | 1  |
| 169 | メンケス病  | —   | —   | —  | —  | —  |
| 170 | オクシピタル・ホーン症候群  | —   | —   | —  | —  | —  |
| 171 | ウィルソン病   | 2   | 2   | 2  | 3  | 2  |
| 172 | 低ホスファターゼ症  | —   | —   | —  | —  | —  |
| 173 | VATER 症候群  | —   | —   | —  | —  | —  |
| 174 | 那須・ハコラ病  | —   | —   | —  | —  | —  |
| 175 | ウィーバー症候群   | —   | —   | —  | —  | —  |
| 176 | コフィン・ローリー症候群   | —   | —   | —  | —  | —  |
| 177 | 旧病名:有馬症候群(～平成30年3月31日)<br>新病名:ジュベール症候群関連疾患(平成30年4月1日～) | —   | —   | —  | —  | —  |
| 178 | モワット・ウィルソン症候群  | —   | —   | —  | —  | —  |
| 179 | ウィリアムズ症候群  | —   | —   | —  | —  | —  |
| 180 | ATR-X症候群   | —   | —   | —  | —  | —  |
| 181 | クルーゾン症候群   | 1   | 1   | 1  | 1  | 1  |
| 182 | アペール症候群  | —   | —   | —  | —  | —  |
| 183 | ファイファー症候群  | —   | —   | —  | —  | —  |
| 184 | アントレー・ピクスラー症候群   | —   | —   | —  | —  | —  |
| 185 | コフィン・シリス症候群  | —   | —   | —  | —  | —  |
| 186 | ロスムンド・トムソン症候群  | —   | —   | —  | —  | —  |
| 187 | 歌舞伎症候群   | —   | —   | —  | —  | —  |
| 188 | 多脾症候群  | —   | —   | —  | —  | —  |
| 189 | 無脾症候群  | —   | —   | —  | —  | —  |
| 190 | 鰓耳腎症候群   | —   | —   | —  | —  | —  |
| 191 | ウェルナー症候群   | 2   | 2   | 2  | 2  | 2  |
| 192 | コケイン症候群  | —   | —   | —  | —  | —  |
| 193 | ブラダー・ウィリ症候群  | —   | —   | —  | —  | 1  |
| 194 | ソトス症候群   | —   | —   | —  | —  | —  |
| 195 | ヌーナン症候群  | —   | —   | —  | —  | —  |
| 196 | ヤング・シンプソン症候群   | —   | —   | —  | —  | —  |
| 197 | 1p36欠失症候群  | —   | —   | —  | —  | —  |
| 198 | 4p欠失症候群  | —   | —   | —  | —  | —  |
| 199 | 5p欠失症候群  | —   | —   | —  | —  | —  |
| 200 | 第14番染色体父親性ダイソミー症候群                                     | —   | —   | —  | —  | —  |
| 201 | アンジェルマン症候群   | —   | —   | —  | —  | —  |
| 202 | スミス・マギニス症候群  | —   | —   | —  | —  | —  |
| 203 | 22q11.2欠失症候群   | —   | —   | —  | —  | —  |
| 204 | エマヌエル症候群   | —   | —   | —  | —  | —  |
| 205 | 脆弱X症候群関連疾患   | —   | —   | —  | —  | —  |
| 206 | 脆弱X症候群   | —   | —   | —  | —  | —  |
| 207 | 総動脈幹遺残症  | —   | —   | —  | —  | —  |



| 疾病分類区分 |                            | H29 | H30 | R1 | R2 | R3 |
|--------|----------------------------|-----|-----|----|----|----|
| 208    | 修正大血管転位症                   | 1   | 1   | —  | —  | —  |
| 209    | 完全大血管転位症                   | —   | —   | 1  | 1  | 1  |
| 210    | 単心室症                       | —   | —   | —  | 1  | 1  |
| 211    | 左心低形成症候群                   | —   | —   | —  | —  | —  |
| 212    | 三尖弁閉鎖症                     | —   | —   | —  | —  | 1  |
| 213    | 心室中隔欠損を伴わない肺動脈閉鎖症          | —   | —   | —  | —  | —  |
| 214    | 心室中隔欠損を伴う肺動脈閉鎖症            | —   | —   | —  | —  | —  |
| 215    | ファロー四徴症                    | —   | 1   | 1  | 1  | 2  |
| 216    | 両大血管右室起始症                  | 2   | 2   | 2  | 2  | 3  |
| 217    | エプスタイン病                    | —   | —   | —  | —  | —  |
| 218    | アルポート症候群                   | 1   | —   | —  | —  | —  |
| 219    | ギャロウェイ・モワト症候群              | —   | —   | —  | —  | —  |
| 220    | 急速進行性糸球体腎炎                 | 3   | 3   | 4  | 5  | 7  |
| 221    | 抗糸球体基底膜腎炎                  | 1   | 1   | 1  | 1  | 2  |
| 222    | 一次性ネフローゼ症候群                | 17  | 17  | 20 | 23 | 42 |
| 223    | 一次性膜性増殖性糸球体腎炎              | —   | —   | —  | —  | —  |
| 224    | 紫斑病性腎炎                     | —   | —   | —  | 1  | 1  |
| 225    | 先天性腎性尿崩症                   | —   | —   | —  | —  | —  |
| 226    | 間質性膀胱炎(ハンナ型)               | 2   | —   | 1  | 2  | 2  |
| 227    | オスラー病                      | 1   | 1   | 2  | 3  | 5  |
| 228    | 閉塞性細気管支炎                   | —   | —   | —  | —  | —  |
| 229    | 肺胞蛋白症(自己免疫性又は先天性)          | 1   | 1   | 1  | 1  | 1  |
| 230    | 肺胞低換気症候群                   | —   | —   | —  | —  | 1  |
| 231    | α1-アンチトリプシン欠乏症             | —   | —   | —  | —  | 1  |
| 232    | カーニー複合                     | —   | —   | —  | —  | —  |
| 233    | ウォルフラム症候群                  | —   | —   | —  | —  | —  |
| 234    | ペルオキシソーム病(副腎白質ジストロフィーを除く。) | —   | —   | —  | —  | —  |
| 235    | 副甲状腺機能低下症                  | —   | —   | —  | —  | —  |
| 236    | 偽性副甲状腺機能低下症                | —   | —   | —  | —  | —  |
| 237    | 副腎皮質刺激ホルモン不応症              | —   | —   | —  | —  | —  |
| 238    | ビタミンD 抵抗性くる病/骨軟化症          | —   | —   | —  | 1  | 1  |
| 239    | ビタミンD 依存性くる病/骨軟化症          | —   | —   | —  | —  | —  |
| 240    | フェニルケトン尿症                  | 1   | 1   | 1  | 1  | 1  |
| 241    | 高チロシン血症1型                  | —   | —   | —  | —  | —  |
| 242    | 高チロシン血症2型                  | —   | —   | —  | —  | —  |
| 243    | 高チロシン血症3型                  | —   | —   | —  | —  | —  |
| 244    | メープルシロップ尿症                 | —   | —   | —  | —  | —  |
| 245    | プロピオン酸血症                   | —   | —   | —  | —  | —  |
| 246    | メチルマロン酸血症                  | —   | —   | —  | —  | —  |
| 247    | イソ吉草酸血症                    | —   | —   | —  | —  | —  |
| 248    | グルコーストランスポーター1欠損症          | —   | —   | —  | —  | —  |
| 249    | グルタル酸血症1型                  | —   | —   | —  | —  | —  |
| 250    | グルタル酸血症2型                  | —   | —   | —  | —  | —  |
| 251    | 尿素サイクル異常症                  | —   | —   | —  | —  | —  |
| 252    | リジン尿性蛋白不耐症                 | —   | —   | —  | —  | —  |
| 253    | 先天性葉酸吸収不全                  | —   | —   | —  | —  | —  |
| 254    | ポルフィリン症                    | —   | —   | —  | —  | —  |

|     | 疾病分類区分  | H29 | H30 | R1 | R2 | R3 |
|-----|---|-----|-----|----|----|----|
| 255 | 複合カルボキシラーゼ欠損症   | —   | —   | —  | —  | —  |
| 256 | 筋型糖原病   | —   | —   | —  | —  | —  |
| 257 | 肝型糖原病   | —   | —   | —  | —  | —  |
| 258 | ガラクトース-1-リン酸ウリジルトランスフェラーゼ欠損症  | —   | —   | —  | —  | —  |
| 259 | レシチンコレステロールアシルトランスフェラーゼ欠損症  | —   | —   | —  | —  | —  |
| 260 | シトステロール血症   | —   | —   | —  | —  | —  |
| 261 | タンジール病  | —   | —   | —  | —  | —  |
| 262 | 原発性高カイロミクロン血症   | —   | —   | —  | —  | —  |
| 263 | 脳腱黄色腫症  | —   | —   | —  | —  | —  |
| 264 | 無βリポタンパク血症  | —   | —   | —  | —  | —  |
| 265 | 脂肪萎縮症   | —   | —   | —  | —  | —  |
| 266 | 家族性地中海熱   | 2   | 2   | 3  | 4  | 6  |
| 267 | 高IgD症候群   | —   | —   | —  | —  | —  |
| 268 | 中條・西村症候群  | —   | —   | —  | —  | —  |
| 269 | 化膿性無菌性関節炎・壊疽性膿皮症・アクネ症候群   | —   | —   | —  | —  | —  |
| 270 | 慢性再発性多発性骨髄炎   | 3   | 3   | 3  | 4  | 4  |
| 271 | 強直性脊椎炎  | 3   | 3   | 5  | 9  | 14 |
| 272 | 進行性骨化性線維異形成症  | —   | —   | —  | —  | —  |
| 273 | 肋骨異常を伴う先天性側弯症   | 1   | 1   | 1  | 1  | 1  |
| 274 | 骨形成不全症  | —   | 1   | 1  | 1  | 1  |
| 275 | タナトフォリック骨異形成症   | —   | —   | —  | —  | —  |
| 276 | 軟骨無形成症  | —   | —   | —  | —  | —  |
| 277 | リンパ管腫症／ゴーハム病  | 1   | 1   | 1  | 1  | 1  |
| 278 | 巨大リンパ管奇形(頸部顔面病変)  | —   | —   | —  | —  | —  |
| 279 | 巨大静脈奇形(頸部口腔咽頭びまん性病変)  | —   | —   | —  | —  | —  |
| 280 | 巨大動静脈奇形(頸部顔面又は四肢病変)   | —   | 1   | 1  | 2  | 2  |
| 281 | クリッペル・トレノネー・ウェーバー症候群  | 3   | 1   | 1  | 1  | 3  |
| 282 | 先天性赤血球形成異常性貧血   | —   | —   | —  | —  | —  |
| 283 | 後天性赤芽球癆   | 2   | 2   | 2  | 2  | 3  |
| 284 | ダイヤモンド・ブラックファン貧血  | —   | —   | —  | —  | —  |
| 285 | ファンコニ貧血   | —   | —   | —  | —  | —  |
| 286 | 遺伝性鉄芽球性貧血   | —   | —   | —  | —  | —  |
| 287 | エプスタイン症候群   | —   | —   | —  | —  | —  |
| 288 | 旧病名:自己免疫性出血病 XIII(～平成 29 年 3 月 31 日)<br>新病名:自己免疫性後天性凝固因子欠乏症(平成 29 年 4 月 1 日～) | 2   | 2   | 2  | 2  | 2  |
| 289 | クローンカイト・カナダ症候群  | —   | —   | —  | —  | 1  |
| 290 | 非特異性多発性小腸潰瘍症  | —   | —   | —  | —  | —  |
| 291 | ヒルシュスプルング病(全結腸型又は小腸型)   | —   | —   | —  | —  | —  |
| 292 | 総排泄腔外反症   | —   | —   | —  | —  | —  |
| 293 | 総排泄腔遺残  | —   | —   | —  | —  | —  |
| 294 | 先天性横隔膜ヘルニア  | —   | —   | —  | —  | —  |
| 295 | 乳幼児肝巨大血管腫   | —   | —   | —  | —  | —  |
| 296 | 胆道閉鎖症   | —   | 1   | 1  | 3  | 2  |
| 297 | アラジール症候群  | 1   | 1   | 1  | 1  | 1  |
| 298 | 遺伝性膵炎   | —   | —   | —  | —  | —  |
| 299 | 嚢胞性線維症  | —   | —   | —  | —  | —  |
| 300 | IgG4関連疾患  | 2   | 2   | 2  | 3  | 5  |

| 疾病分類区分 |   | H29 | H30 | R1 | R2 | R3 |
|--------|---|-----|-----|----|----|----|
| 301    | 黄斑ジストロフィー   | —   | —   | —  | —  | —  |
| 302    | レーベル遺伝性視神経症   | —   | —   | —  | —  | —  |
| 303    | アッシュヤー症候群   | —   | —   | —  | —  | —  |
| 304    | 若年発症型両側性感音難聴  | —   | —   | —  | —  | —  |
| 305    | 遅発性内リンパ水腫   | —   | —   | —  | —  | —  |
| 306    | 好酸球性副鼻腔炎  | 9   | 16  | 16 | 25 | 48 |
| 307    | カナバン病   | —   | —   | —  | —  | —  |
| 308    | 進行性白質脳症   | —   | —   | —  | —  | —  |
| 309    | 進行性ミオクローヌスてんかん  | —   | —   | —  | —  | —  |
| 310    | 先天異常症候群   | —   | —   | —  | —  | —  |
| 311    | 先天性三尖弁狭窄症   | —   | —   | —  | —  | —  |
| 312    | 先天性僧帽弁狭窄症   | —   | —   | —  | —  | —  |
| 313    | 先天性肺静脈狭窄症   | —   | —   | —  | —  | —  |
| 314    | 左肺動脈右肺動脈起始症   | —   | —   | —  | —  | —  |
| 315    | ネイルパテラ症候群(爪膝蓋骨症候群)/LMX1B 関連腎症                                   | —   | —   | —  | —  | —  |
| 316    | カルニチン回路異常症  | —   | —   | —  | —  | —  |
| 317    | 三頭酵素欠損症   | —   | —   | —  | —  | —  |
| 318    | シトリン欠損症   | —   | —   | —  | —  | —  |
| 319    | セピアブテリン還元酵素(SR)欠損症  | —   | —   | —  | —  | —  |
| 320    | 先天性グリコシルホスファチジルイノシトール(GPI)欠損症                                   | —   | —   | —  | —  | —  |
| 321    | 非ケトーシス型高グリシン血症  | —   | —   | —  | —  | —  |
| 322    | $\beta$ -ケトチオラーゼ欠損症   | —   | —   | —  | —  | —  |
| 323    | 芳香族L-アミノ酸脱炭酸酵素欠損症   | —   | —   | —  | —  | —  |
| 324    | メチルグルタコン酸尿症   | —   | —   | —  | —  | —  |
| 325    | 遺伝性自己炎症疾患   | —   | —   | —  | —  | —  |
| 326    | 大理石骨病   | —   | —   | —  | —  | —  |
| 327    | 特発性血栓症(遺伝性血栓性素因によるものに限る。)                                       | —   | —   | —  | —  | —  |
| 328    | 前眼部形成異常   | —   | —   | —  | —  | —  |
| 329    | 無虹彩症  | —   | 1   | —  | 1  | 1  |
| 330    | 旧病名:先天性気管狭窄症(～平成30年3月31日)<br>新病名:先天性気管狭窄症/先天性声門下狭窄症(平成30年4月1日～) | —   | —   | —  | —  | —  |
| 331    | 特発性多中心性キャッスルマン病   | /   | 2   | 1  | 1  | 3  |
| 332    | 膠様液状角膜ジストロフィー   | /   | /   | —  | —  | —  |
| 333    | ハッチソン・ギルフォード症候群   | /   | /   | —  | —  | —  |
| 334    | 脳クレアチン欠乏症候群   | /   | /   | /  | /  | —  |
| 335    | ネフロン癆   | /   | /   | /  | /  | —  |
| 336    | 家族性低 $\beta$ ピポタンパク血症1(ホモ接合体)                                   | /   | /   | /  | /  | —  |
| 337    | ホモシスチン尿症  | /   | /   | /  | /  | —  |
| 338    | 進行性家族性肝内胆汁うっ滞症  | /   | /   | /  | /  | —  |

北海道保健福祉部調べ

(注)1 平成29年度から307～330の疾病分類区分が追加された。

2 平成30年度から331の疾病分類区分が追加された。

3 令和元年度から333の疾病分類区分が追加された。

4 令和3年度から334～338の疾病分類区分が追加された。

表 8 0 特定疾患医療受給者証交付数（国指定疾患）

各年度

| 疾病分類区分 |                | H29 | H30 | R1 | R2 | R3 |
|--------|----------------|-----|-----|----|----|----|
| 総数     |                | 3   | 3   | 2  | 2  | 2  |
| 1      | スモン            | 2   | 2   | 1  | 1  | 1  |
| 2      | 難治性肝炎のうち劇症肝炎   | 1   | 1   | 1  | 1  | 1  |
| 3      | 重症急性膵炎         | —   | —   | —  | —  | —  |
| 4      | プリオン病          | —   | —   | —  | —  | —  |
| 5      | 重症多形滲出性紅斑(急性期) | —   | —   | —  | —  | —  |

北海道保健福祉部調べ

(注)1 「難治性肝炎のうち劇症肝炎」及び「重症急性膵炎」については、平成 27 年 1 月以降更新のみ。

2 「プリオン病」は、ヒト由来乾燥硬膜移植によるクロイツフェルト・ヤコブ病に限る。

表 8 1 特定疾患医療受給者証交付数（北海道単独事業）

各年度

| 疾病分類区分 |                  | H29 | H30 | R1  | R2  | R3  |
|--------|------------------|-----|-----|-----|-----|-----|
| 総数     |                  | 147 | 131 | 114 | 118 | 132 |
| 1      | シェーグレン症候群(道)     | 49  | 47  | 42  | 42  | 48  |
| 2      | 自己免疫性溶血性貧血(道)    | 2   | 1   | —   | —   | —   |
| 3      | 先天性副腎皮質酵素欠損症(道)  | —   | —   | —   | —   | —   |
| 4      | アジソン病(道)         | —   | —   | —   | —   | —   |
| 5      | 自己免疫性肝炎(道)       | 20  | 15  | 7   | 7   | 10  |
| 6      | 突発性難聴            | 20  | 15  | 15  | 16  | 16  |
| 7      | ステロイドホルモン産生異常症   | 18  | 21  | 22  | 22  | 27  |
| 8      | 難治性肝炎            | 6   | 7   | 6   | 7   | 8   |
| 9      | 後縦靭帯骨化症(特例)      | 1   | —   | 1   | 1   | 1   |
| 10     | 突発性間質性肺炎(特例)     | 16  | 12  | 11  | 12  | 11  |
| 11     | 肥大型心筋症(特例)       | 15  | 13  | 10  | 10  | 10  |
| 12     | 原発性硬化性胆管炎(道)     | —   | —   | —   | —   | —   |
| 13     | ウィルソン病(道)        | —   | —   | —   | —   | —   |
| 14     | 胆道閉鎖症(道)         | —   | —   | —   | —   | —   |
| 15     | 溶血性貧血            | —   | —   | —   | 1   | 1   |
| 16     | 発作性夜間ヘモグロビン尿症(道) | —   | —   | —   | —   | —   |

北海道保健福祉部調べ

表 8 2 ウイルス性肝炎進行防止対策・橋本病重症患者対策医療受給者証交付数（北海道単独事業）

各年度

| 区分 |               | H29 | H30 | R1  | R2  | R3  |
|----|---------------|-----|-----|-----|-----|-----|
| 1  | ウイルス性肝炎(B・C型) | 163 | 162 | 152 | 150 | 158 |
| 2  | 橋本病           | 1   | 1   | 1   | 1   | 2   |

北海道保健福祉部調べ

表 8 3 ウイルス性肝炎進行防止対策医療給付事業（肝炎治療特別促進事業）医療受給者証交付数

各年度

| 区分         | H29 | H30 | R1  | R2  | R3  |
|------------|-----|-----|-----|-----|-----|
| 肝炎治療特別促進事業 | 494 | 494 | 535 | 545 | 496 |

北海道保健福祉部調べ

## 12 難病相談支援事業

難病患者の療養上の不安解消を図り、在宅療養や社会参加への支援を行うため、難病患者及びその家族に対する相談及び指導等を実施する。

表 8 4 難病相談支援事業実績

各年度

| 区分  | 面接相談 |      | 電話相談 |      | 訪問指導 |      | 難病連絡会議 | 患者グループ支援 |
|-----|------|------|------|------|------|------|--------|----------|
|     | 実件数  | 延べ件数 | 実件数  | 延べ件数 | 実件数  | 延べ件数 | 延べ回数   | 延べ回数     |
| H29 | 74   | 74   | 3    | 3    | 4    | 10   | 4      | 4        |
| H30 | 69   | 70   | 7    | 13   | 4    | 7    | 4      | 3        |
| R1  | 71   | 72   | 2    | 3    | 4    | 7    | 3      | 3        |
| R2  | 57   | 58   | 22   | 25   | -    | -    | 2      | -        |
| R3  | 6    | 6    | 4    | 7    | -    | -    | 3      | 1        |

保健所調べ

## 13 小児慢性特定疾病等医療給付

小児慢性特定疾病等に係る医療費の負担軽減を図るため、児童福祉法、母子保健法及び障害者の日常生活及び社会生活を総合的に支援するための法律に基づき、18歳未満の児童等に対し医療費の自己負担分の一部補助を行う。

表 8 5 小児慢性特定疾病医療費助成受給者数

各年度

| 区分  | 計   | 悪性新生物 | 慢性腎疾患 | 慢性呼吸器疾患 | 慢性心疾患 | 内分泌疾患 | 膠原病 | 糖尿病 | 先天性代謝異常 | 血液疾患 | 免疫疾患 | 神経・筋疾患 | 慢性消化器疾患 | 染色体又は遺伝子に変化を伴う症候群 | 皮膚疾患 | 骨系統疾患 | 脈管系疾患 |
|-----|-----|-------|-------|---------|-------|-------|-----|-----|---------|------|------|--------|---------|-------------------|------|-------|-------|
|     |     |       |       |         |       |       |     |     |         |      |      |        |         |                   |      |       |       |
| H29 | 337 | 35    | 25    | 19      | 30    | 66    | 10  | 19  | 11      | 16   | 1    | 59     | 25      | 18                | 3    |       |       |
| H30 | 327 | 40    | 25    | 19      | 29    | 59    | 11  | 13  | 10      | 15   | 1    | 51     | 22      | 21                | 3    | 5     | 3     |
| R1  | 327 | 42    | 27    | 17      | 32    | 57    | 10  | 14  | 11      | 13   | 2    | 47     | 25      | 19                | 3    | 5     | 3     |
| R2  | 341 | 42    | 29    | 17      | 40    | 67    | 11  | 15  | 10      | 10   | 2    | 48     | 25      | 18                | 2    | 4     | 1     |
| R3  | 375 | 44    | 29    | 16      | 44    | 73    | 13  | 21  | 13      | 10   | 2    | 48     | 34      | 20                | 2    | 4     | 2     |

子育て支援部調べ

(注) 平成30年度より対象疾患が14疾患群から16疾患群となる。

表 8 6 育成医療・養育医療・結核療育医療受給者数

各年度

| 区分  | 育成医療 |       |      |          |          |        |       |        |     | 養育医療 | 結核療育医療 |
|-----|------|-------|------|----------|----------|--------|-------|--------|-----|------|--------|
|     | 計    | 肢体不自由 | 視覚障害 | 聴覚平衡機能障害 | 音声言語機能障害 | 心臓機能障害 | 腎機能障害 | 小腸機能障害 | その他 |      |        |
| H29 | 160  | 41    | 45   | —        | 36       | 15     | 2     | —      | 21  | 75   | —      |
| H30 | 158  | 38    | 49   | —        | 29       | 15     | 2     | 1      | 24  | 93   | —      |
| R1  | 119  | 22    | 34   | 1        | 23       | 19     | 1     | —      | 19  | 83   | —      |
| R2  | 91   | 11    | 33   | 2        | 21       | 12     | 1     | —      | 11  | 74   | —      |
| R3  | 94   | 8     | 31   | 1        | 19       | 9      | 1     | 0      | 25  | 63   | —      |

子育て支援部調べ

#### 14 小児慢性特定疾病児童等自立支援事業

長期にわたり療養を必要とする児童等の健全育成及び自立促進を図るため、小児慢性特定疾病児童等及びその家族からの相談に応じ、必要な情報の提供及び助言を行うとともに、関係機関との連絡調整その他の事業を行う（平成 27 年 1 月 1 日より実施）。

表 8 7 小児慢性特定疾病相談室相談件数

各年度

| 区分  | 相談業務 | 関係機関連携 | ケース会議等 | 合計   |
|-----|------|--------|--------|------|
| H29 | 291  | 362    | 64     | 717  |
| H30 | 350  | 338    | 45     | 733  |
| R1  | 357  | 453    | 61     | 871  |
| R2  | 376  | 578    | 36     | 990  |
| R3  | 336  | 675    | 39     | 1050 |

子育て支援部調べ

#### 15 シックハウス症候群・化学物質過敏症等相談

シックハウス症候群，化学物質及びアレルギー並びに電磁波に関する健康相談を実施する。

表 8 8 シックハウス症候群・化学物質過敏症等相談件数

各年度

| 区分  | 受付件数(延べ数) |    |    |    | 相談の内訳(延べ数) |    |      |      |    |     |    |
|-----|-----------|----|----|----|------------|----|------|------|----|-----|----|
|     | 電話        | 来所 | 訪問 | 計  | 症状         | 検査 | 予防対策 | 医療機関 | 知識 | その他 | 計  |
| H29 | 12        | —  | —  | 12 | 2          | —  | 1    | 1    | 6  | 5   | 15 |
| H30 | 19        | 4  | —  | 23 | 2          | 2  | 10   | 3    | 1  | 10  | 28 |
| R1  | 24        | 1  | —  | 25 | 8          | —  | 6    | 6    | 1  | 7   | 28 |
| R2  | 30        | 2  | —  | 32 | 10         | 2  | 5    | 7    | 2  | 15  | 41 |
| R3  | 20        | —  | —  | 20 | 2          | 1  | 2    | 2    | 1  | 13  | 21 |

保健所調べ

(注) 令和元年度より相談件数のみ計上し,要望や問合せは除く。

## 16 原爆被爆者健康管理対策事業

原爆被爆者に対して，健康管理事業を行う。

表 8 9 原爆被爆者の状況

各年度末

| 区分  | 登録総数 | 内訳    |             |       |
|-----|------|-------|-------------|-------|
|     |      | 手帳所持者 | 健康診断受診者証所持者 | 被爆者二世 |
| H29 | 22   | 17    | —           | 5     |
| H30 | 20   | 15    | —           | 5     |
| R1  | 20   | 14    | —           | 5     |
| R2  | 19   | 13    | —           | 6     |
| R3  | 19   | 13    | —           | 6     |

保健所調べ

表 9 0 被爆者健康診断受診状況

各年度

| 区分          | 定期健康診断  |         | 希望による健康診断 |      |
|-------------|---------|---------|-----------|------|
|             | 定期(第1回) | 定期(第2回) | 普通検診      | がん検診 |
| H29         | 5       | 5       | 3         | 3    |
| 被爆者健康手帳所持者  | 4       | 4       | 3         | 3    |
| 健康診断受診者証所持者 | —       | —       | —         | —    |
| 被爆者二世       | 1       | 1       |           |      |
| H30         | 5       | 3       | 2         | 2    |
| 被爆者健康手帳所持者  | 4       | 2       | 2         | 2    |
| 健康診断受診者証所持者 | —       | —       | —         | —    |
| 被爆者二世       | 1       | 1       |           |      |
| R1          | 3       | 3       | 3         | 3    |
| 被爆者健康手帳所持者  | 3       | 2       | 3         | 3    |
| 健康診断受診者証所持者 | —       | —       | —         | —    |
| 被爆者二世       | —       | 1       |           |      |
| R2          | 4       | 3       | 2         | 2    |
| 被爆者健康手帳所持者  | 3       | 2       | 2         | 2    |
| 健康診断受診者証所持者 | —       | —       | —         | —    |
| 被爆者二世       | 1       | 1       |           |      |
| R3          | 3       | 5       | 2         | 2    |
| 被爆者健康手帳所持者  | 2       | 3       | 2         | 2    |
| 健康診断受診者証所持者 | —       | —       | —         | —    |
| 被爆者二世       | 1       | 2       |           |      |

保健所調べ

表 9 1 原爆被爆者がん検診（部位別）

各年度

| 区分          | 受診者数 | 部位別 |     |               |                |      |            |
|-------------|------|-----|-----|---------------|----------------|------|------------|
|             |      | 胃がん | 肺がん | 乳がん<br>(女性のみ) | 子宮がん<br>(女性のみ) | 大腸がん | 多発性<br>骨髄種 |
| H29         | 3    | 2   | 3   | —             | —              | 3    | 3          |
| 被爆者健康手帳所持者  | 3    | 2   | 3   | —             | —              | 3    | 3          |
| 健康診断受診者証所持者 | —    | —   | —   | —             | —              | —    | —          |
| H30         | 2    | 2   | 2   | —             | —              | 2    | 2          |
| 被爆者健康手帳所持者  | 2    | 2   | 2   | —             | —              | 2    | 2          |
| 健康診断受診者証所持者 | —    | —   | —   | —             | —              | —    | —          |
| R1          | 3    | 1   | 3   | —             | —              | 3    | 3          |
| 被爆者健康手帳所持者  | 3    | 1   | 3   | —             | —              | 3    | 3          |
| 健康診断受診者証所持者 | —    | —   | —   | —             | —              | —    | —          |
| R2          | 2    | 1   | 2   | —             | —              | 2    | 2          |
| 被爆者健康手帳所持者  | 2    | 1   | 2   | —             | —              | 2    | 2          |
| 健康診断受診者証所持者 | —    | —   | —   | —             | —              | —    | —          |
| R3          | 2    | 1   | 1   | —             | —              | 2    | 1          |
| 被爆者健康手帳所持者  | 2    | 1   | 1   | —             | —              | 2    | 1          |
| 健康診断受診者証所持者 | —    | —   | —   | —             | —              | —    | —          |

保健所調べ



## 第2節 医療サービスに関する事業

### 1 休日・夜間等急病及び歯科対策事業

休日及び夜間等における市民の急病等に対応するため、医師会及び歯科医師会の協力を得て診療体制を確保する。

表92 初療医療機関・受診科別受診者数

各年度

| 区分  | 初療医療機関   | 内科     | 小児科    | 外科    | その他 | 合計     |
|-----|----------|--------|--------|-------|-----|--------|
| H29 | 当番医療機関   | 15,629 | 14,688 | 8,513 | —   | 38,830 |
|     | 夜間急病センター | 2,279  | 1,036  | 466   | 159 | 3,940  |
| H30 | 当番医療機関   | 16,551 | 14,499 | 8,300 | —   | 39,350 |
|     | 夜間急病センター | 2,777  | 1,207  | 483   | 457 | 4,924  |
| R1  | 当番医療機関   | 14,996 | 13,636 | 8,187 | —   | 36,819 |
|     | 夜間急病センター | 2,586  | 1,097  | 599   | 589 | 4,871  |
| R2  | 当番医療機関   | 5,387  | 4,338  | 6,601 | —   | 16,326 |
|     | 夜間急病センター | 1,337  | 471    | 540   | 434 | 2,782  |
| R3  | 当番医療機関   | 5,738  | 5,853  | 6,295 | —   | 17,886 |
|     | 夜間急病センター | 1,337  | 711    | 417   | 370 | 2,835  |

保健所調べ

(注)1 平成30年4月以降の夜間急病センターの業務については、市立旭川病院に移管し、機能(呼称を含む。)を継続している。

表93 初療医療機関からの転送者数

各年度

| 区分  | 特殊診療科 | 二次医療機関 | 他の一次医療機関 | その他の医療機関 | 合計    |
|-----|-------|--------|----------|----------|-------|
| H29 | 315   | 770    | 7        | 32       | 1,124 |
| H30 | 243   | 813    | 10       | 38       | 1,104 |
| R1  | 247   | 404    | 9        | 41       | 701   |
| R2  | 191   | 310    | 9        | 44       | 554   |
| R3  | 193   | 292    | 4        | 21       | 510   |

保健所調べ

(注)「特殊診療科」とは、精神科、皮膚・泌尿器科、産婦人科、眼科及び耳鼻咽喉科の5科をいう。毎日各担当科の当番医療機関が待機し、初療医療機関での診療等の結果、必要であれば患者を受け入れ、診療を行う。

表94 休日等歯科対策事業診療日数及び受診者数

各年度

| 区分  | 休日救急歯科診療 | 心身障がい者歯科診療 | 合計    |       |
|-----|----------|------------|-------|-------|
| H29 | 診療日数     | 74         | 141   | 215   |
|     | 受診者数     | 491        | 1,925 | 2,416 |
| H30 | 診療日数     | 74         | 141   | 215   |
|     | 受診者数     | 585        | 1,777 | 2,362 |
| R1  | 診療日数     | 73         | 150   | 223   |
|     | 受診者数     | 705        | 1,778 | 2,483 |
| R2  | 診療日数     | 73         | 142   | 215   |
|     | 受診者数     | 398        | 1,424 | 1,822 |
| R3  | 診療日数     | 72         | 183   | 255   |
|     | 受診者数     | 480        | 944   | 1,424 |

保健所調べ

## 2 医療薬事

適正な医療の提供や医薬品の適切な管理、販売等を図るため、関係法令に基づき、医療機関等に対して適切な指導を行う。

### (1) 医療関係

表 9 5 保健医療関連施設数

各年 10 月 1 日現在

| 区分  | 病院 | 一般診療所 |    |     | 歯科診療所 | 助産所 | 介護老人保健施設 | 介護医療院 | 訪問看護ステーション | 施術所 | 歯科技工所 | 衛生検査所 |
|-----|----|-------|----|-----|-------|-----|----------|-------|------------|-----|-------|-------|
|     |    | 計     | 有床 | 無床  |       |     |          |       |            |     |       |       |
| H29 | 39 | 240   | 35 | 205 | 175   | 2   | 11       |       | 30         | 338 | 155   | 2     |
| H30 | 39 | 240   | 35 | 205 | 170   | 2   | 11       | 1     | 32         | 339 | 157   | 2     |
| R1  | 39 | 232   | 32 | 200 | 173   | 2   | 11       | 3     | 36         | 334 | 156   | 2     |
| R2  | 39 | 225   | 29 | 196 | 171   | 2   | 11       | 4     | 41         | 339 | 157   | 2     |
| R3  | 36 | 227   | 28 | 199 | 170   | 2   | 11       | 4     | 42         | 346 | 158   | 2     |

病院、一般診療所及び歯科診療所は医療施設調査、それ以外の施設は保健所調べ

表 9 6 病院・一般診療所・歯科診療所施設数、開設者別

各年 10 月 1 日現在

| 区分  |       | 総数     |      | 国 | 公的医療機関 | 社会保険関係団体 | 公益法人 | 医療法人 | 社会福祉法人 | 医療生協 | 会社 | その他法人 | 個人  |
|-----|-------|--------|------|---|--------|----------|------|------|--------|------|----|-------|-----|
|     |       | 人口10万対 |      |   |        |          |      |      |        |      |    |       |     |
| H29 | 病院    | 39     | 11.4 | 2 | 4      | —        | —    | 31   | 1      | —    | —  | —     | 1   |
|     | 一般診療所 | 240    | 70.4 | 3 | 6      | 1        | 2    | 158  | 22     | 1    | —  | —     | 47  |
|     | 歯科診療所 | 175    | 51.3 | — | —      | —        | 1    | 58   | —      | —    | —  | —     | 116 |
| H30 | 病院    | 39     | 11.5 | 2 | 4      | —        | —    | 31   | 1      | —    | —  | —     | 1   |
|     | 一般診療所 | 240    | 71.0 | 3 | 5      | 1        | 2    | 159  | 23     | 1    | —  | —     | 46  |
|     | 歯科診療所 | 170    | 50.3 | — | —      | —        | 1    | 58   | —      | —    | —  | —     | 111 |
| R1  | 病院    | 39     | 11.6 | 2 | 4      | —        | —    | 31   | 1      | —    | —  | —     | 1   |
|     | 一般診療所 | 230    | 68.7 | 3 | 5      | 1        | 2    | 153  | 22     | 1    | —  | —     | 43  |
|     | 歯科診療所 | 170    | 50.3 | — | —      | —        | 1    | 61   | —      | —    | —  | —     | 108 |
| R2  | 病院    | 39     | 11.8 | 2 | 4      | —        | —    | 32   | 1      | —    | —  | —     | —   |
|     | 一般診療所 | 225    | 68.3 | 3 | 4      | 1        | 2    | 148  | 22     | 1    | 1  | —     | 43  |
|     | 歯科診療所 | 171    | 51.9 | — | —      | —        | 1    | 60   | —      | —    | —  | —     | 110 |
| R3  | 病院    | 36     | 10.9 | 2 | 4      | —        | —    | 29   | 1      | —    | —  | —     | —   |
|     | 一般診療所 | 227    | 69.0 | 3 | 4      | 1        | 2    | 149  | 22     | 1    | 1  | —     | 44  |
|     | 歯科診療所 | 170    | 51.7 | — | —      | —        | 1    | 64   | —      | —    | —  | —     | 105 |

医療施設調査

表 9 7 病院・一般診療所病床数，病床の種類別

各年 10 月 1 日現在

| 区分  |          | 病院      |       |     |     |       |         | 一般診療所  |      |
|-----|----------|---------|-------|-----|-----|-------|---------|--------|------|
|     |          | 総数      | 精神    | 感染症 | 結核  | 療養    | 一般      | 総数     |      |
|     |          |         |       |     |     |       |         | 療養(再掲) |      |
| H29 | 病床数      | 7,068   | 961   | 6   | 20  | 1,662 | 4,419   | 534    | 102  |
|     | 人口 10 万対 | 2,096.2 | 281.8 | 1.8 | 5.9 | 487.4 | 1,295.9 | 156.6  | 29.9 |
| H30 | 病床数      | 7,045   | 938   | 6   | 20  | 1,662 | 4,419   | 534    | 102  |
|     | 人口 10 万対 | 2,072.7 | 277.5 | 1.8 | 5.9 | 491.7 | 1,307.4 | 158.0  | 30.2 |
| R1  | 病床数      | 6,995   | 938   | 6   | 20  | 1,612 | 4,419   | 479    | 66   |
|     | 人口 10 万対 | 2,088.1 | 280.0 | 1.8 | 6.0 | 481.2 | 1,319.1 | 143.0  | 19.7 |
| R2  | 病床数      | 6,935   | 938   | 6   | 20  | 1,584 | 4,387   | 422    | 56   |
|     | 人口 10 万対 | 2,105.9 | 285   | 2   | 6   | 481   | 1,332   | 128    | 17   |
| R3  | 病床数      | 6,934   | 936   | 6   | 20  | 1,611 | 4,361   | 403    | 45   |
|     | 人口 10 万対 | 2,107.6 | 284.5 | 1.8 | 6.1 | 489.7 | 1,325.5 | 122.5  | 13.7 |

医療施設調査

表 9 8 医療関係者数

各年末

| 区分  |          | 医師    | 歯科医師 | 薬剤師   | 保健師  | 助産師  | 看護師     | 准看護師  | 歯科衛生士 | 歯科技工士 |
|-----|----------|-------|------|-------|------|------|---------|-------|-------|-------|
| H26 | 人数       | 1,280 | 253  | 826   | 205  | 159  | 4,863   | 1,726 | 460   | 203   |
|     | 人口 10 万対 | 368.9 | 72.9 | 238.0 | 59.1 | 45.8 | 1,401.4 | 497.4 | 132.6 | 58.5  |
| H28 | 人数       | 1,339 | 254  | 867   | 204  | 162  | 5,127   | 1,637 | 489   | 177   |
|     | 人口 10 万対 | 390.4 | 74.1 | 252.8 | 59.5 | 47.2 | 1,494.8 | 477.3 | 142.3 | 51.5  |
| H30 | 人数       | 1,364 | 254  | 879   | 189  | 156  | 5,263   | 1,509 | 488   | 205   |
|     | 人口 10 万対 | 403.6 | 75.1 | 260.1 | 55.9 | 46.2 | 1,557.1 | 446.4 | 143.7 | 60.4  |
| R2  | 人数       | …     | …    | …     | …    | …    | …       | …     | …     | …     |
|     | 人口 10 万対 | …     | …    | …     | …    | …    | …       | …     | …     | …     |

医師・歯科医師・薬剤師統計，各業務従事者届(医師，歯科医師及び薬剤師以外の人口 10 万対は保健所調べ)

(注) 1 「医師」，「歯科医師」及び「薬剤師」には，未就業者を含む。

2 令和 2 年は，厚生労働省及び北海道が未公表のため不明である。

3 平成 30 年より「医師・歯科医師・薬剤師届出調査」から「医師・歯科医師・薬剤師統計」へ名称が変更された。

表 9 9 医療関係施設検査状況

各年度

| 区分  |       | 施設数<br>(年度末) | 検査等<br>総数 | 医療法第 25 条による<br>立入検査件数 |            | 医療法第 27 条による<br>使用検査件数 |    | その他<br>件数 |
|-----|-------|--------------|-----------|------------------------|------------|------------------------|----|-----------|
|     |       |              |           | 要綱に基づくもの               | 要綱に基づかないもの | 新規                     | 変更 |           |
|     |       |              |           | 総数                     | 956        | 106                    | 39 |           |
| H29 | 病院    | 39           | 60        | 39                     | 5          | —                      | 16 | —         |
|     | 一般診療所 | 244          | 13        | —                      | 10         | 1                      | 2  | —         |
|     | 歯科診療所 | 176          | 9         | —                      | 9          | —                      | —  | —         |
|     | 助産所   | 2            | —         | —                      | —          | —                      | —  | —         |
|     | 歯科技工所 | 156          | 5         |                        |            |                        |    | 5         |
|     | 施術所   | 207          | 10        |                        |            |                        | 10 | 6         |
|     |       | 130          | 8         |                        |            |                        | 8  | 9         |
|     | 衛生検査所 | 2            | 1         |                        |            |                        |    | 1         |

つづく

| 区分  | 施設数<br>(年度末) | 検査等<br>総数 | 医療法第 25 条による<br>立入検査件数 |            | 医療法第 27 条による<br>使用検査件数 |    | その他<br>件数 |    |
|-----|--------------|-----------|------------------------|------------|------------------------|----|-----------|----|
|     |              |           | 要綱に基づくもの               | 要綱に基づかないもの | 新規                     | 変更 |           |    |
|     |              |           |                        |            |                        |    |           |    |
| H30 | 総数           | 952       | 115                    | 43         | 28                     | 4  | 14        | 26 |
|     | 病院           | 39        | 54                     | 39         | 2                      | 4  | 9         | —  |
|     | 一般診療所        | 240       | 25                     | 4          | 16                     | —  | 5         | —  |
|     | 歯科診療所        | 174       | 10                     | —          | 10                     | —  | —         | —  |
|     | 助産所          | 2         | —                      | —          | —                      | —  | —         | —  |
|     | 歯科技工所        | 156       | 3                      |            |                        |    |           | 3  |
|     | 施術所          | 208       | 13                     |            |                        |    | 13        | 10 |
|     |              | 131       | 9                      |            |                        |    | 9         | 8  |
|     | 衛生検査所        | 2         | 1                      |            |                        |    |           | 1  |
| R1  | 総数           | 939       | 96                     | 42         | 19                     | 4  | 13        | 18 |
|     | 病院           | 39        | 56                     | 39         | 4                      | 2  | 11        | —  |
|     | 一般診療所        | 232       | 19                     | 3          | 12                     | 2  | 2         | —  |
|     | 歯科診療所        | 173       | 3                      | —          | 3                      | —  | —         | —  |
|     | 助産所          | 2         | —                      | —          | —                      | —  | —         | —  |
|     | 歯科技工所        | 157       | 3                      |            |                        |    |           | 3  |
|     | 施術所          | 200       | 8                      |            |                        |    | 8         | 13 |
|     |              | 134       | 7                      |            |                        |    | 7         | 9  |
|     | 衛生検査所        | 2         | —                      |            |                        |    |           | —  |
| R2  | 総数           | 942       | 62                     | —          | 10                     | 2  | 31        | 19 |
|     | 病院           | 38        | 31                     | —          | —                      | 2  | 29        | —  |
|     | 一般診療所        | 230       | 7                      | —          | 5                      | —  | 2         | —  |
|     | 歯科診療所        | 173       | 5                      | —          | 5                      | —  | —         | —  |
|     | 助産所          | 2         | —                      | —          | —                      | —  | —         | —  |
|     | 歯科技工所        | 158       | 2                      |            |                        |    |           | 2  |
|     | 施術所          | 201       | 8                      |            |                        |    | 8         | 8  |
|     |              | 138       | 8                      |            |                        |    | 8         | 7  |
|     | 衛生検査所        | 2         | 1                      |            |                        |    |           | 1  |
| R3  | 総数           | 956       | 56                     | —          | 18                     | 1  | 15        | 22 |
|     | 病院           | 36        | 16                     | —          | —                      | 1  | 15        | —  |
|     | 一般診療所        | 236       | 9                      | —          | 9                      | —  | —         | —  |
|     | 歯科診療所        | 172       | 9                      | —          | 9                      | —  | —         | —  |
|     | 助産所          | 2         | —                      | —          | —                      | —  | —         | —  |
|     | 歯科技工所        | 158       | 3                      |            |                        |    |           | 3  |
|     | 施術所          | 207       | 13                     |            |                        |    | 13        | 8  |
|     |              | 143       | 6                      |            |                        |    | 6         | 8  |
|     | 衛生検査所        | 2         | —                      |            |                        |    |           | —  |

保健所調べ

(注) 「要綱」とは、医療法第 25 条第 1 項に基づく立入検査要綱をいう。

(2) 薬事関係

表100 薬事関係施設立入検査状況

各年度

| 区分    |          | H29       |        |         | H30      |        |         | R1       |        |         | R2       |        |         | R3       |        |         |    |
|-------|----------|-----------|--------|---------|----------|--------|---------|----------|--------|---------|----------|--------|---------|----------|--------|---------|----|
|       |          | 施設数(年度末)  | 立入検査件数 | 違反発見施設数 | 施設数(年度末) | 立入検査件数 | 違反発見施設数 | 施設数(年度末) | 立入検査件数 | 違反発見施設数 | 施設数(年度末) | 立入検査件数 | 違反発見施設数 | 施設数(年度末) | 立入検査件数 | 違反発見施設数 |    |
| 薬局    |          | 191       | 67     | 52      | 189      | 63     | 37      | 186      | 46     | 33      | 190      | 31     | 27      | 190      | 31     | 17      |    |
| 医薬品   | 卸売販売業    | 65        | 22     | 4       | 64       | 22     | 7       | 59       | 18     | 10      | 58       | 4      | -       | 56       | 6      | 3       |    |
|       | 薬種商販売業   | 1         | -      | -       | 1        | -      | -       | 1        | -      | -       | 1        | -      | -       | 1        | -      | -       |    |
|       | 店舗販売業    | 90        | 31     | 14      | 91       | 31     | 14      | 86       | 13     | 12      | 85       | 15     | 13      | 82       | 13     | 8       |    |
|       | 特例販売業1種  | 1         | -      | -       | 1        | -      | -       | 1        | 1      | -       | 1        | -      | -       | 1        | -      | -       |    |
|       | 配置販売業    | 26        | 3      | 3       | 27       | 3      | 3       | 28       | 4      | 4       | 26       | -      | -       | 22       | -      | -       |    |
|       | 専業       | 製造販売業     | -      | -       | -        | -      | -       | -        | -      | -       | -        | -      | -       | -        | -      | -       | -  |
|       |          | 製造業       | 3      | -       | -        | 3      | -       | -        | 3      | -       | -        | 4      | -       | -        | 3      | -       | -  |
|       | 薬局       | 製造販売業     | 14     | 5       | -        | 13     | 4       | -        | 11     | 1       | -        | 11     | 1       | -        | 11     | 1       | -  |
| 製造業   |          | 14        | 5      | -       | 13       | 4      | -       | 11       | 1      | -       | 11       | 1      | -       | 11       | 1      | -       |    |
| 医療機器  | 販売業      | 高度管理医療機器等 | 272    | 130     | 15       | 276    | 68      | 19       | 275    | 51      | 10       | 275    | 42      | 10       | 280    | 31      | 5  |
|       |          | 管理医療機器    | 761    | 102     | 20       | 762    | 55      | 15       | 760    | 27      | 5        | 763    | 20      | 4        | 755    | 29      | 11 |
|       | 貸与業(賃貸業) | 高度管理医療機器等 | 252    | 124     | 12       | 259    | 65      | 17       | 259    | 50      | 10       | 258    | 37      | 7        | 262    | 31      | 5  |
|       |          | 管理医療機器    | 232    | 70      | 11       | 234    | 40      | 10       | 232    | 19      | 4        | 227    | 10      | 3        | 227    | 19      | 5  |
|       | 製造販売業    | 2         | -      | -       | 2        | -      | -       | 2        | -      | -       | 3        | -      | -       | 3        | -      | -       |    |
|       | 製造業      | 3         | -      | -       | 4        | -      | -       | 5        | -      | -       | 5        | -      | -       | 4        | -      | -       |    |
|       | 修理業      | 37        | 7      | 3       | 40       | 8      | 1       | 40       | 7      | 2       | 40       | 6      | 2       | 40       | 2      | -       |    |
| 医薬部外品 | 製造販売業    | 2         | -      | -       | 2        | -      | -       | 2        | -      | -       | 2        | -      | -       | 2        | -      | -       |    |
|       | 製造業      | 1         | -      | -       | 1        | -      | -       | 1        | -      | -       | 1        | -      | -       | 1        | -      | -       |    |
| 化粧品   | 製造販売業    | 7         | -      | -       | 7        | -      | -       | 7        | -      | -       | 7        | -      | -       | 7        | -      | -       |    |
|       | 製造業      | 5         | -      | -       | 6        | -      | -       | 6        | -      | -       | 6        | -      | -       | 6        | -      | -       |    |
| 採血業   |          | 2         | -      | -       | 2        | -      | -       | 2        | -      | -       | -        | -      | -       | -        | -      | -       |    |

保健所調べ

表101 毒物劇物取扱施設立入検査状況

各年度

| 区分         |           | H29          |            |             | H30          |            |             | R1           |            |             | R2           |            |             | R3           |            |             |
|------------|-----------|--------------|------------|-------------|--------------|------------|-------------|--------------|------------|-------------|--------------|------------|-------------|--------------|------------|-------------|
|            |           | 施設数<br>(年度末) | 立入<br>検査件数 | 違反<br>発見施設数 | 施設数<br>(年度末) | 立入<br>検査件数 | 違反<br>発見施設数 | 施設数<br>(年度末) | 立入<br>検査件数 | 違反<br>発見施設数 | 施設数<br>(年度末) | 立入<br>検査件数 | 違反<br>発見施設数 | 施設数<br>(年度末) | 立入<br>検査件数 | 違反<br>発見施設数 |
| 総数         |           | 182          | 69         | 18          | 183          | 69         | 14          | 175          | 66         | 15          | 174          | 15         | 5           | 171          | 15         | 4           |
| 製造業        |           | 2            | —          | —           | 2            | —          | —           | 1            | —          | —           | 1            | —          | —           | 1            | —          | —           |
| 輸入業        |           | —            | —          | —           | —            | —          | —           | —            | —          | —           | —            | —          | —           | —            | —          | —           |
| 販売業        | 一般        | 120          | 23         | 4           | 122          | 24         | 4           | 118          | 23         | 8           | 119          | 6          | 3           | 117          | 7          | 1           |
|            | 農業用品目     | 36           | 10         | 5           | 36           | 6          | 1           | 34           | 6          | 2           | 34           | 9          | 2           | 34           | 7          | 2           |
|            | 特定品目      | 17           | 1          | —           | 16           | 2          | —           | 15           | —          | —           | 14           | —          | —           | 13           | 1          | 1           |
| 業務上<br>取扱者 | 電気めっき事業   | 2            | —          | —           | 2            | —          | —           | 2            | —          | —           | 1            | —          | —           | 1            | —          | —           |
|            | 金属熱処理事業   | —            | —          | —           | —            | —          | —           | —            | —          | —           | —            | —          | —           | —            | —          | —           |
|            | 毒物劇物運送事業  | 1            | —          | —           | 1            | —          | —           | 1            | —          | —           | 1            | —          | —           | 1            | —          | —           |
|            | しろあり防除事業  | —            | —          | —           | —            | —          | —           | —            | —          | —           | —            | —          | —           | —            | —          | —           |
|            | 法22条第5項の者 | …            | 35         | 9           | …            | 37         | 9           | …            | 37         | 5           | —            | —          | —           | …            | —          | —           |
| 特定毒物研究者    |           | 4            | —          | —           | 4            | —          | —           | 4            | —          | —           | 4            | —          | —           | 4            | —          | —           |

保健所調べ

(注)「法第22条第5項の者」には届出義務がないため把握できない。

表102 麻薬取扱施設立入検査状況

各年度

| 区分       |          | H29          |            |             | H30          |            |             | R1           |            |             | R2           |            |             | R3           |            |             |
|----------|----------|--------------|------------|-------------|--------------|------------|-------------|--------------|------------|-------------|--------------|------------|-------------|--------------|------------|-------------|
|          |          | 施設数<br>(年度末) | 立入<br>検査件数 | 違反<br>発見施設数 | 施設数<br>(年度末) | 立入<br>検査件数 | 違反<br>発見施設数 | 施設数<br>(年度末) | 立入<br>検査件数 | 違反<br>発見施設数 | 施設数<br>(年度末) | 立入<br>検査件数 | 違反<br>発見施設数 | 施設数<br>(年度末) | 立入<br>検査件数 | 違反<br>発見施設数 |
| 総数       |          | 365          | 194        | 29          | 369          | 206        | 18          | 365          | 226        | 28          | 367          | 173        | 6           | 376          | 146        | 3           |
| 元卸売業者    |          | —            | —          | —           | —            | —          | —           | —            | —          | —           | —            | —          | —           | —            | —          | —           |
| 卸売業者     |          | 5            | 8          | —           | 6            | 7          | —           | 6            | 9          | —           | 6            | 8          | —           | 6            | 5          | —           |
| 小売業者     |          | 167          | 112        | 11          | 169          | 121        | 7           | 168          | 133        | 4           | 170          | 116        | 6           | 175          | 100        | 3           |
| 診療<br>施設 | 病院       | 39           | 68         | 18          | 39           | 65         | 9           | 39           | 67         | 14          | 38           | 45         | —           | 36           | 34         | —           |
|          | 一般診療所    | 115          | 4          | —           | 117          | 11         | 2           | 115          | 7          | 3           | 114          | 3          | —           | 119          | 6          | —           |
|          | 歯科診療所    | —            | —          | —           | —            | —          | —           | —            | —          | —           | —            | —          | —           | —            | —          | —           |
|          | 飼育動物診療施設 | 25           | —          | —           | 25           | —          | —           | 25           | 1          | —           | 25           | —          | —           | 25           | —          | —           |
|          | 介護老人保健施設 | 4            | 2          | —           | 4            | 2          | —           | 4            | 1          | —           | 5            | —          | —           | 5            | —          | —           |
|          | 介護医療院    | —            | —          | —           | —            | —          | —           | —            | —          | —           | —            | —          | —           | —            | —          | —           |
| 研究者      |          | 10           | —          | —           | 9            | —          | —           | 8            | 8          | 7           | 9            | 1          | —           | 10           | 1          | —           |

保健所調べ

表 1 0 3 向精神薬取扱施設立入検査状況

各年度

| 区分        |          | H29      |        |         | H30      |        |         | R1       |        |         | R2       |        |         | R3       |        |         |
|-----------|----------|----------|--------|---------|----------|--------|---------|----------|--------|---------|----------|--------|---------|----------|--------|---------|
|           |          | 施設数(年度末) | 立入検査件数 | 違反発見施設数 | 施設数(年度末) | 立入検査件数 | 違反発見施設数 | 施設数(年度末) | 立入検査件数 | 違反発見施設数 | 施設数(年度末) | 立入検査件数 | 違反発見施設数 | 施設数(年度末) | 立入検査件数 | 違反発見施設数 |
| 総数        |          | 728      | 137    | 7       | 720      | 133    | 3       | 705      | 113    | 5       | 706      | 36     | 1       | 707      | 36     | —       |
| 卸売業者      |          | —        | —      | —       | —        | —      | —       | —        | —      | —       | —        | —      | —       | —        | —      | —       |
| 小売業者      |          | —        | —      | —       | —        | —      | —       | —        | —      | —       | —        | —      | —       | —        | —      | —       |
| 免許<br>みなし | 薬局       | 191      | 67     | 7       | 189      | 63     | —       | 186      | 46     | 1       | 190      | 31     | 1       | 190      | 31     | —       |
|           | 卸売販売業    | 65       | 22     | —       | 64       | 22     | —       | 59       | 18     | —       | 58       | 4      | —       | 56       | 5      | —       |
| 診療<br>施設  | 病院       | 39       | 42     | —       | 39       | 39     | —       | 39       | 39     | 1       | 38       | —      | —       | 36       | —      | —       |
|           | 一般診療所    | 244      | —      | —       | 240      | 4      | 3       | 232      | 3      | 1       | 230      | 1      | —       | 236      | —      | —       |
|           | 歯科診療所    | 176      | —      | —       | 174      | —      | —       | 173      | —      | —       | 173      | —      | —       | 172      | —      | —       |
|           | 飼育動物診療施設 | …        | —      | —       | …        | —      | —       | …        | —      | —       | …        | —      | —       | …        | —      | —       |
|           | 介護老人保健施設 | 11       | 6      | —       | 11       | 5      | —       | 11       | 5      | 1       | 11       | —      | —       | 11       | —      | —       |
|           | 介護医療院    | —        | —      | —       | 1        | —      | —       | 3        | 2      | 1       | 4        | —      | —       | 4        | —      | —       |
| 試験研究施設    |          | 2        | —      | —       | 2        | —      | —       | 2        | —      | —       | 2        | —      | —       | 2        | —      | —       |

保健所調べ

表 1 0 4 覚せい剤等取扱施設立入検査状況

各年度

| 区分       |          | H29      |        |         | H30      |        |         | R1       |        |         | R2       |        |         | R3       |        |         |
|----------|----------|----------|--------|---------|----------|--------|---------|----------|--------|---------|----------|--------|---------|----------|--------|---------|
|          |          | 施設数(年度末) | 立入検査件数 | 違反発見施設数 | 施設数(年度末) | 立入検査件数 | 違反発見施設数 | 施設数(年度末) | 立入検査件数 | 違反発見施設数 | 施設数(年度末) | 立入検査件数 | 違反発見施設数 | 施設数(年度末) | 立入検査件数 | 違反発見施設数 |
| 覚せい剤     |          | 4        | —      | —       | 1        | —      | —       | 3        | 1      | —       | 3        | —      | —       | 3        | —      | —       |
|          | 施用機関     | —        | —      | —       | —        | —      | —       | —        | —      | —       | —        | —      | —       | —        | —      | —       |
|          | 研究者      | 4        | —      | —       | 1        | —      | —       | 3        | 1      | —       | 3        | —      | —       | 3        | —      | —       |
| 覚せい剤原料   |          | 667      | 34     | —       | 659      | 28     | —       | 650      | 34     | 3       | 652      | 11     | 1       | 657      | 12     | —       |
|          | 取扱者      | 5        | 5      | —       | 5        | 5      | —       | 5        | 5      | —       | 5        | 1      | —       | 5        | —      | —       |
|          | 研究者      | 1        | —      | —       | —        | —      | —       | 1        | —      | —       | 1        | —      | —       | 3        | —      | —       |
|          | 薬局       | 191      | 24     | —       | 189      | 18     | —       | 186      | 21     | 3       | 190      | 10     | 1       | 190      | 11     | —       |
| 診療<br>施設 | 病院       | 39       | 5      | —       | 39       | 5      | —       | 39       | 8      | —       | 38       | —      | —       | 36       | 1      | —       |
|          | 一般診療所    | 244      | —      | —       | 240      | —      | —       | 232      | —      | —       | 230      | —      | —       | 236      | —      | —       |
|          | 歯科診療所    | 176      | —      | —       | 174      | —      | —       | 173      | —      | —       | 173      | —      | —       | 172      | —      | —       |
|          | 介護老人保健施設 | 11       | —      | —       | 11       | —      | —       | 11       | —      | —       | 11       | —      | —       | 11       | —      | —       |
|          | 介護医療院    | —        | —      | —       | 1        | —      | —       | 3        | —      | —       | 4        | —      | —       | 4        | —      | —       |

保健所調べ

表 1 0 5 献血者数

各年度

| 区分  | 献血者数   |       |        |       | 換算献血数  |
|-----|--------|-------|--------|-------|--------|
|     | 計      | 200ml | 400ml  | 成分    |        |
| H29 | 22,816 | 1,428 | 17,062 | 4,326 | 39,878 |
| H30 | 25,768 | 1,539 | 19,068 | 5,161 | 44,836 |
| R1  | 25,328 | 1,322 | 18,219 | 5,787 | 43,547 |
| R2  | 26,243 | 1,091 | 17,342 | 7,810 | 43,585 |
| R3  | 25,367 | 1,226 | 16,228 | 7,913 | 41,595 |

北海道赤十字血液センター旭川事業所調べ

(注) 「換算献血数」とは、200ml 献血者数+400ml 献血者数×2+成分献血者数である。

(3) 医療相談窓口

表 1 0 6 医療相談窓口対応件数

各年度

| 区分  | 医科等 |    |     | 歯科  |    |    | 合計  |
|-----|-----|----|-----|-----|----|----|-----|
|     | 相談等 | 苦情 | 計   | 相談等 | 苦情 | 計  |     |
| H29 | 234 | 89 | 323 | 10  | 8  | 18 | 341 |
| H30 | 261 | 76 | 337 | 6   | 6  | 12 | 349 |
| R1  | 247 | 96 | 343 | 18  | 6  | 24 | 367 |
| R2  | 169 | 91 | 260 | 13  | 11 | 24 | 284 |
| R3  | 181 | 70 | 251 | 10  | 5  | 15 | 266 |

保健所調べ



(4) 介護保険事業（保健所関係分）

表 107 実地指導状況

各年度

| 区分              |                  | H29 | H30 | R1  | R2  | R3  |
|-----------------|------------------|-----|-----|-----|-----|-----|
| 介護老人<br>保健施設    | 施設数(年度末)         | 11  | 11  | 11  | 11  | 11  |
|                 | 入所定員(年度末)        | 922 | 922 | 922 | 922 | 922 |
|                 | 実地指導施設数          | 8   | 5   | 6   | —   | —   |
|                 | 是正改善指導施設数(文書指摘)  | 3   | 4   | —   | —   | —   |
| 介護療養型<br>医療施設   | 施設数(年度末)         | 7   | 3   | 3   | 3   | 2   |
|                 | 入所定員(年度末)        | 335 | 239 | 131 | 131 | 59  |
|                 | 実地指導施設数          | 3   | 3   | 2   | —   | —   |
|                 | 是正改善指導施設数(文書指摘)  | 2   | 1   | —   | —   | —   |
| 介護医療院           | 施設数(年度末)         |     | 3   | 4   | 4   | 4   |
|                 | 入所定員(年度末)        |     | 86  | 146 | 146 | 197 |
|                 | 実地指導施設数          |     | —   | 1   | —   | —   |
|                 | 是正改善指導施設数(文書指摘)  |     | —   | —   | —   | —   |
| 訪問看護            | 事業所数(年度末)        | 33  | 35  | 37  | 40  | 43  |
|                 | 実地指導事業所数         | 10  | 11  | 16  | —   | —   |
|                 | 是正改善指導事業所数(文書指摘) | 5   | 2   | 1   | —   | —   |
| 訪問リハビリ<br>テーション | 事業所数(年度末)        | 7   | 8   | 9   | 10  | 11  |
|                 | 実地指導事業所数         | 4   | 5   | 8   | —   | —   |
|                 | 是正改善指導事業所数(文書指摘) | —   | 1   | 1   | —   | —   |
| 居宅療養<br>管理指導    | 事業所数(年度末)        | 19  | 19  | 18  | 14  | 14  |
|                 | 実地指導事業所数         | —   | 19  | 22  | —   | —   |
|                 | 是正改善指導事業所数(文書指摘) | —   | 4   | 5   | —   | —   |
| 通所リハビリ<br>テーション | 事業所数(年度末)        | —   | —   | 1   | 1   | 1   |
|                 | 実地指導事業所数         | 11  | 8   | 9   | —   | —   |
|                 | 是正改善指導事業所数(文書指摘) | —   | 2   | —   | —   | —   |
| 短期入所<br>療養介護    | 事業所数(年度末)        | —   | —   | —   | —   | —   |
|                 | 実地指導事業所数         | 10  | 7   | 10  | —   | —   |
|                 | 是正改善指導事業所数(文書指摘) | 1   | 1   | —   | —   | —   |

保健所調べ

(注)1 「事業所数」は通常指定の集計であり、「実地指導事業所数」及び「是正改善指導事業所数」は、通常指定とみなし指定の集計である。

2 令和2年度、令和3年度は新型コロナウイルス感染症の影響により実地指導は全面中止としている。

### 第3節 生活衛生・食品保健関連

#### 1 生活衛生

衛生水準の維持向上を図るために、関係法令に基づき、生活衛生に係る営業施設等の監視指導を実施する。

表108 環境衛生施設数及び監視数

各年度

| 区分        | H29      |     | H30   |     | R1    |     | R2    |     | R3    |     |    |
|-----------|----------|-----|-------|-----|-------|-----|-------|-----|-------|-----|----|
|           | 施設数      | 監視数 | 施設数   | 監視数 | 施設数   | 監視数 | 施設数   | 監視数 | 施設数   | 監視数 |    |
| 総数        | 2,357    | 311 | 2,201 | 605 | 2,167 | 461 | 2,171 | 228 | 2,185 | 184 |    |
| 旅館        | 計        | 154 | 48    | 154 | 62    | 162 | 71    | 165 | 36    | 170 | 29 |
|           | 旅館・ホテル   |     |       | 100 | 58    | 101 | 61    | 100 | 30    | 102 | 23 |
|           | ホテル      | 25  | 26    |     |       |     |       |     |       |     |    |
|           | 旅館       | 75  | 16    |     |       |     |       |     |       |     |    |
|           | 簡易宿所     | 54  | 6     | 54  | 4     | 61  | 10    | 65  | 6     | 68  | 6  |
| 下宿        | —        | —   | —     | —   | —     | —   | —     | —   | —     | —   |    |
| 興行場       | 9        | 2   | 9     | 2   | 7     | 10  | 7     | 1   | 7     | —   |    |
| 公衆浴場      | 計        | 80  | 53    | 77  | 46    | 71  | 59    | 66  | 49    | 66  | 42 |
|           | 普通       | 22  | 25    | 20  | 21    | 18  | 20    | 14  | 18    | 14  | 15 |
|           | 福利厚生     | 6   | 4     | 6   | 5     | 6   | 4     | 6   | 4     | 6   | 2  |
|           | その他      | 52  | 24    | 51  | 20    | 47  | 35    | 46  | 27    | 46  | 25 |
| 理容所       | 474      | 30  | 414   | 129 | 397   | 68  | 397   | 13  | 394   | 11  |    |
| 美容所       | 862      | 70  | 792   | 210 | 796   | 137 | 811   | 40  | 822   | 47  |    |
| クリーニング所   | クリーニング所  | 71  | 2     | 63  | 60    | 62  | 2     | 59  | —     | 59  | —  |
|           | 取次所      | 281 | 13    | 260 | 7     | 235 | 24    | 219 | 4     | 212 | 2  |
|           | コインランドリー | 19  | 4     | 22  | 9     | 27  | 5     | 32  | 5     | 35  | 3  |
| 温泉        | 源泉       | 自噴  | —     | —   | —     | —   | —     | 2   | —     | 2   | —  |
|           |          | 動力  | 6     | 5   | 6     | 2   | 6     | 6   | 7     | 8   | 7  |
|           | 利用許可施設   | 8   | 10    | 8   | 9     | 8   | 12    | 8   | 9     | 8   | 7  |
| 墓地        | 22       | —   | 22    | 1   | 22    | —   | 22    | —   | 22    | —   |    |
| 火葬場       | 1        | 1   | 1     | 2   | 1     | 1   | 1     | 1   | 1     | 1   |    |
| 納骨堂       | 80       | 2   | 82    | 2   | 82    | 1   | 84    | 3   | 86    | 4   |    |
| 特定建築物     | 160      | 24  | 160   | 19  | 160   | 31  | 160   | 29  | 160   | 16  |    |
| 建築物衛生登録業者 | 110      | 32  | 111   | 31  | 111   | 18  | 110   | 14  | 112   | 14  |    |
| プール       | 12       | 12  | 12    | 12  | 12    | 12  | 12    | 12  | 12    | —   |    |
| 化製場等施設    | 計        | 8   | 3     | 8   | 2     | 8   | 4     | 9   | 4     | 10  | 6  |
|           | 化製場      | 2   | —     | 2   | 1     | 2   | —     | 2   | —     | 2   | 1  |
|           | 死亡獣畜取扱場  | 1   | —     | 1   | —     | 1   | 1     | 1   | 1     | 1   | 1  |
|           | 準用施設     | 2   | 1     | 2   | 1     | 2   | —     | 2   | 1     | 2   | 1  |
| 畜舎        | 3        | 2   | 3     | —   | 3     | 3   | 4     | 2   | 5     | 3   |    |

保健所調べ

(注) 旅館業法の一部改正(平成30年6月15日施行)により、平成30年度からホテル及び旅館を旅館・ホテルに統合。

表 1 0 9 水道普及状況

各年度末

| 区分  | 行政区域内<br>総人口<br>A | 計画給水<br>人口 | 現在給水<br>人口<br>B | 普及率<br>(%)<br>B/A | 認可等施設 |     |          |          | その他の施設     |      |
|-----|-------------------|------------|-----------------|-------------------|-------|-----|----------|----------|------------|------|
|     |                   |            |                 |                   | 計     | 上水道 | 簡易<br>水道 | 専用<br>水道 | 簡易専用<br>水道 | 供給施設 |
| H29 | 338,558           | 378,760    | 320,714         | 94.7              | 15    | 1   | 2        | 12       | 441        | 6    |
| H30 | 335,323           | 378,760    | 318,339         | 94.9              | 15    | 1   | 2        | 12       | 444        | 6    |
| R1  | 332,610           | 378,760    | 316,416         | 95.1              | 15    | 1   | 2        | 12       | 443        | 6    |
| R2  | 329,822           | 378,760    | 314,438         | 95.3              | 16    | 1   | 2        | 13       | 437        | 6    |
| R3  | 326,057           | 378,760    | 311,508         | 95.5              | 16    | 1   | 2        | 13       | 437        | 6    |

水道統計調査

表 1 1 0 環境衛生教育

各年度

| 区分   | H29 | H30 | R1  | R2 | R3 |
|------|-----|-----|-----|----|----|
| 回数   | 4   | 4   | 4   | 2  | —  |
| 延べ人数 | 166 | 143 | 140 | 53 | —  |

保健所調べ

## 2 食品保健

食品等による衛生上の危害を未然に防止するため、食品衛生法等に基づき、製造販売等の監視、収去検査等を実施する。

表 1 1 1 食品衛生法の許可・届出を要する営業施設数・監視数

(1)旧法に基づく営業許可

各年度

| 区分                | H29   |       | H30   |       | R1    |       | R2    |       | R3    |       |
|-------------------|-------|-------|-------|-------|-------|-------|-------|-------|-------|-------|
|                   | 施設数   | 延べ監視数 | 施設数   | 延べ監視数 | 施設数   | 延べ監視数 | 施設数   | 延べ監視数 | 施設数   | 延べ監視数 |
| 総数                | 6,423 | 2,718 | 6,388 | 2,759 | 6,397 | 2,470 | 6,147 | 2,037 | 3,893 | 755   |
| 飲食店営業             | 3,853 | 1,252 | 3,845 | 1,248 | 3,785 | 1,121 | 3,659 | 1,017 | 3,026 | 359   |
| 喫茶店営業             | 465   | 194   | 461   | 174   | 454   | 254   | 444   | 155   | 72    | 32    |
| 菓子製造業             | 350   | 202   | 359   | 219   | 369   | 178   | 344   | 132   | 295   | 67    |
| 氷雪製造業             | 2     | 4     | 2     | —     | 2     | —     | 2     | 1     | 2     | —     |
| 氷雪販売業             | 2     | —     | 2     | 1     | 2     | 1     | 1     | 1     | —     | —     |
| 清涼飲料水製造業          | 22    | 13    | 25    | 21    | 25    | 17    | 25    | 13    | 20    | 7     |
| 缶詰又は瓶詰食品製造業       | 7     | 5     | 7     | 9     | 7     | 9     | 8     | 8     | 6     | 8     |
| みそ製造業             | 15    | 7     | 16    | 11    | 15    | 10    | 14    | 9     | 11    | 9     |
| しょう油製造業           | 4     | 4     | 4     | 6     | 3     | 5     | 3     | 3     | 3     | 1     |
| ソース類製造業           | 10    | 7     | 10    | 9     | 10    | 10    | 9     | 8     | 5     | 7     |
| 酒類製造業             | 4     | 3     | 4     | 4     | 4     | 2     | 4     | 5     | 4     | 2     |
| あん類製造業            | 4     | 5     | 4     | 1     | 4     | 2     | 4     | 1     | 4     | 1     |
| 豆腐製造業             | 15    | 15    | 14    | 13    | 14    | 19    | 11    | 11    | 7     | 11    |
| 納豆製造業             | —     | —     | —     | —     | —     | —     | —     | —     | —     | —     |
| 麺類製造業             | 32    | 15    | 30    | 20    | 30    | 14    | 33    | 13    | 27    | 6     |
| そうざい製造業           | 80    | 52    | 77    | 77    | 81    | 54    | 81    | 51    | 65    | 24    |
| 食用油脂製造業           | 4     | 2     | 5     | 4     | 5     | —     | 4     | —     | 3     | 1     |
| 添加物製造業            | 2     | 2     | 2     | —     | 2     | —     | 2     | 1     | 2     | 0     |
| 食品の放射線照射業         | —     | —     | —     | —     | —     | —     | —     | —     | —     | —     |
| 乳処理業              | 7     | 17    | 7     | 30    | 7     | 25    | 7     | 15    | 6     | 12    |
| 特別牛乳搾取処理業         | —     | —     | —     | —     | —     | —     | —     | —     | —     | —     |
| 乳製品製造業            | 14    | 21    | 15    | 35    | 14    | 28    | 14    | 16    | 10    | 12    |
| アイスクリーム類製造業       | 7     | 13    | 8     | 19    | 8     | 18    | 7     | 11    | 6     | 5     |
| 乳類販売業             | 529   | 283   | 517   | 271   | 533   | 230   | 483   | 158   | —     | 18    |
| マーガリン又はショートニング製造業 | —     | —     | —     | —     | —     | —     | —     | —     | —     | —     |
| 乳酸菌飲料製造業          | —     | —     | —     | —     | —     | —     | —     | —     | —     | —     |
| 集乳業               | 1     | 3     | 1     | 5     | 1     | 4     | 1     | 4     | 1     | 3     |
| 食肉処理業             | 53    | 44    | 52    | 43    | 51    | 37    | 51    | 23    | 43    | 18    |
| 食肉製品製造業           | 9     | 13    | 8     | 16    | 8     | 8     | 8     | 2     | 8     | 6     |
| 食肉販売業             | 432   | 216   | 426   | 211   | 448   | 165   | 448   | 171   | 109   | 54    |
| 魚介類販売業            | 441   | 249   | 428   | 247   | 453   | 195   | 419   | 166   | 109   | 63    |
| 魚介類競り売営業          | 2     | 23    | 2     | 22    | 2     | 22    | 2     | 9     | 1     | 6     |
| 魚肉練り製品製造業         | 6     | 14    | 7     | 8     | 7     | 9     | 7     | 4     | 6     | 4     |
| 食品の冷凍又は冷蔵業        | 51    | 40    | 50    | 35    | 53    | 33    | 52    | 29    | 42    | 19    |

食品衛生関係事業実績調査

## (2)新法に基づく営業許可

各年度

| 区分                                     | R3  |           | R4  |           | R5  |           | R6  |           | R7  |           |
|--|-----|-----------|-----|-----------|-----|-----------|-----|-----------|-----|-----------|
|  | 施設数 | 延べ<br>監視数 | 施設数 | 延べ<br>監視数 | 施設数 | 延べ<br>監視数 | 施設数 | 延べ<br>監視数 | 施設数 | 延べ<br>監視数 |
| 総数                                     | 794 | 881       | —   | —         | —   | —         | —   | —         | —   | —         |
| 飲食店営業                                  | 610 | 659       |     |           |     |           |     |           |     |           |
| 調理の機能を有する自動販売機により食品を調理し、調理された食品を販売する営業 | —   | —         |     |           |     |           |     |           |     |           |
| 菓子製造業                                  | 61  | 68        |     |           |     |           |     |           |     |           |
| 氷雪製造業                                  | —   | —         |     |           |     |           |     |           |     |           |
| 清涼飲料水製造業                               | 4   | 7         |     |           |     |           |     |           |     |           |
| 密封包装食品製造業                              | 3   | 3         |     |           |     |           |     |           |     |           |
| みそ又はしょうゆ製造業                            | 2   | 2         |     |           |     |           |     |           |     |           |
| 酒類製造業                                  | —   | —         |     |           |     |           |     |           |     |           |
| 豆腐製造業                                  | 2   | 3         |     |           |     |           |     |           |     |           |
| 納豆製造業                                  | —   | —         |     |           |     |           |     |           |     |           |
| 麺類製造業                                  | 6   | 9         |     |           |     |           |     |           |     |           |
| そうざい製造業                                | 10  | 12        |     |           |     |           |     |           |     |           |
| 複合型そうざい製造業                             | 2   | 4         |     |           |     |           |     |           |     |           |
| 食用油脂製造業                                | 1   | 1         |     |           |     |           |     |           |     |           |
| 添加物製造業                                 | —   | —         |     |           |     |           |     |           |     |           |
| 食品の放射線照射業                              | —   | —         |     |           |     |           |     |           |     |           |
| 乳処理業                                   | 1   | 1         |     |           |     |           |     |           |     |           |
| 特別牛乳搾取処理業                              | —   | —         |     |           |     |           |     |           |     |           |
| 乳製品製造業                                 | 4   | 4         |     |           |     |           |     |           |     |           |
| アイスクリーム類製造業                            | 1   | 1         |     |           |     |           |     |           |     |           |
| 集乳業                                    | —   | —         |     |           |     |           |     |           |     |           |
| 食肉処理業                                  | 1   | 1         |     |           |     |           |     |           |     |           |
| 食肉製品製造業                                | —   | —         |     |           |     |           |     |           |     |           |
| 食肉販売業                                  | 31  | 37        |     |           |     |           |     |           |     |           |
| 魚介類販売業                                 | 21  | 26        |     |           |     |           |     |           |     |           |
| 魚介類競り売り営業                              | 1   | 4         |     |           |     |           |     |           |     |           |
| 水産製品製造業                                | 6   | 7         |     |           |     |           |     |           |     |           |
| 冷凍食品製造業                                | 18  | 20        |     |           |     |           |     |           |     |           |
| 複合型冷凍食品製造業                             | —   | —         |     |           |     |           |     |           |     |           |
| 液卵製造業                                  | —   | —         |     |           |     |           |     |           |     |           |
| 漬物製造業                                  | 3   | 6         |     |           |     |           |     |           |     |           |
| 食品の小分け業                                | 6   | 6         |     |           |     |           |     |           |     |           |

食品衛生関係事業実績調査

## (3)営業の届出

各年度

| 区分                  | R3    |           | R4  |           | R5  |           | R6  |           | R7  |           |
|---------------------|-------|-----------|-----|-----------|-----|-----------|-----|-----------|-----|-----------|
|                     | 施設数   | 延べ<br>監視数 | 施設数 | 延べ<br>監視数 | 施設数 | 延べ<br>監視数 | 施設数 | 延べ<br>監視数 | 施設数 | 延べ<br>監視数 |
| 総数                  | 1,478 | 180       | —   | —         | —   | —         | —   | —         | —   | —         |
| 魚介類販売業(包装)          | 100   | 15        |     |           |     |           |     |           |     |           |
| 食肉販売業(包装)           | 129   | 17        |     |           |     |           |     |           |     |           |
| 乳類販売業               | 230   | 39        |     |           |     |           |     |           |     |           |
| 氷雪販売業               | 1     | —         |     |           |     |           |     |           |     |           |
| コップ式自動販売機           | 317   | 24        |     |           |     |           |     |           |     |           |
| 弁当販売業               | 9     | —         |     |           |     |           |     |           |     |           |
| 野菜果物販売業             | 23    | 5         |     |           |     |           |     |           |     |           |
| 米穀類販売業              | 28    | —         |     |           |     |           |     |           |     |           |
| 通信販売・訪問販売による<br>販売業 | 2     | —         |     |           |     |           |     |           |     |           |
| コンビニエンスストア          | 149   | 12        |     |           |     |           |     |           |     |           |
| 百貨店、総合スーパー          | 61    | 16        |     |           |     |           |     |           |     |           |
| 自動販売機による販売業         | 44    | 7         |     |           |     |           |     |           |     |           |
| その他の食料・飲料販売<br>業    | 261   | 35        |     |           |     |           |     |           |     |           |
| 添加物製造・加工業           | 1     | —         |     |           |     |           |     |           |     |           |
| 健康食品の製造・加工業         | 0     | —         |     |           |     |           |     |           |     |           |
| コーヒー製造・加工業          | 17    | 3         |     |           |     |           |     |           |     |           |
| 農産保存食料品製造・加<br>工業   | 8     | 1         |     |           |     |           |     |           |     |           |
| 調味料製造・加工業           | 5     | 2         |     |           |     |           |     |           |     |           |
| 糖類製造・加工業            | 1     | —         |     |           |     |           |     |           |     |           |
| 精穀・製粉業              | 4     | —         |     |           |     |           |     |           |     |           |
| 製茶業                 | 4     | 1         |     |           |     |           |     |           |     |           |
| 海藻製造・加工業            | 5     | —         |     |           |     |           |     |           |     |           |
| 卵選別包装業              | 3     | —         |     |           |     |           |     |           |     |           |
| その他の食料品製造・加<br>工業   | 8     | 2         |     |           |     |           |     |           |     |           |
| 行商                  | 3     | —         |     |           |     |           |     |           |     |           |
| 集団給食施設              | 58    | —         |     |           |     |           |     |           |     |           |
| 器具・容器包装の製造・加<br>工業  | 5     | —         |     |           |     |           |     |           |     |           |
| 露店、仮設店舗等            | 0     | —         |     |           |     |           |     |           |     |           |
| その他                 | 2     | 1         |     |           |     |           |     |           |     |           |

食品衛生関係事業実績調査

表 1 1 2 北海道条例の許可又は登録を要する営業施設数・監視数

各年度

| 区分    | H29      |       | H30 |       | R1  |       | R2  |       | R3  |       |   |
|-------|----------|-------|-----|-------|-----|-------|-----|-------|-----|-------|---|
|       | 施設数      | 延べ監視数 | 施設数 | 延べ監視数 | 施設数 | 延べ監視数 | 施設数 | 延べ監視数 | 施設数 | 延べ監視数 |   |
| 総数    | 955      | 446   | 945 | 462   | 953 | 392   | 885 | 329   | 863 | 38    |   |
| 製造業   | 水産加工品製造業 | 25    | 17  | 23    | 23  | 25    | 21  | 24    | 12  | 25    | 5 |
|       | その他の製造業  | 36    | 20  | 37    | 27  | 37    | 12  | 32    | 12  | 32    | 4 |
| 食品販売業 | 890      | 409   | 880 | 412   | 887 | 359   | 823 | 305   | 800 | 29    |   |
| 行商    | 4        | —     | 5   | —     | 4   | —     | 6   | —     | 6   | —     |   |
| かき処理業 | —        | —     | —   | —     | —   | —     | —   | —     | —   | —     |   |

食品衛生関係事業実績調査

(注) 北海道条例は R3. 5. 31 付けで廃止されたため、R3 の施設数は R3. 5. 31 時点の施設数。

表 1 1 3 集団給食施設数・監視数

各年度

| 区分   | H29      |       | H30 |       | R1  |       | R2  |       | R3  |       |   |
|------|----------|-------|-----|-------|-----|-------|-----|-------|-----|-------|---|
|      | 施設数      | 延べ監視数 | 施設数 | 延べ監視数 | 施設数 | 延べ監視数 | 施設数 | 延べ監視数 | 施設数 | 延べ監視数 |   |
| 総数   | 302      | 188   | 315 | 196   | 311 | 172   | 311 | —     | 290 | —     |   |
| 給食施設 | 学校       | 53    | 56  | 57    | 57  | 53    | 53  | 53    | —   | 48    | — |
|      | 病院診療所    | 38    | 38  | 38    | 38  | 38    | 38  | 38    | —   | 38    | — |
|      | その他の給食施設 | 211   | 94  | 220   | 101 | 220   | 81  | 220   | —   | 204   | — |

食品衛生関係事業実績調査

表 1 1 4 食中毒発生事例

各年

| 区分  | 事件<br>番号 | 発生<br>年月日 | 発生<br>場所 | 摂食<br>者数 | 患者数 | 死亡<br>者数 | 原因食品         | 病因物質           | 原因<br>施設 | 摂食<br>場所 |
|-----|----------|-----------|----------|----------|-----|----------|--------------|----------------|----------|----------|
| H29 | 1        | H29.1.14  | 旭川市      | …        | 61  | -        | 飲食店が調理提供した食品 | カンピロバクター属菌     | 飲食店      | 飲食店      |
|     | 2        | H29.6.11  | 不明       | …        | 1   | -        | 不明           | アニサキス          | 不明       | 不明       |
|     | 3        | H29.6.13  | 不明       | …        | 2   | -        | 不明           | カンピロバクター<br>属菌 | 不明       | 不明       |
|     | 4        | H29.6.24  | 不明       | …        | 11  | -        | 不明           | カンピロバクター<br>属菌 | 不明       | 不明       |
|     | 5        | H29.7.11  | 不明       | …        | 1   | -        | 不明           | カンピロバクター<br>属菌 | 不明       | 不明       |
|     | 6        | H29.8.28  | 旭川市      | …        | 4   | -        | 飲食店が調理提供した食品 | カンピロバクター属菌     | 飲食店      | 飲食店      |
|     | 7        | H29.9.18  | 不明       | …        | 1   | -        | 不明           | アニサキス          | 不明       | 不明       |
|     | 8        | H29.9.25  | 旭川市      | …        | 3   | -        | 飲食店が調理提供した食品 | カンピロバクター属菌     | 飲食店      | 飲食店      |
|     | 9        | H29.10.11 | 不明       | …        | 1   | -        | 不明           | アニサキス          | 不明       | 不明       |
|     | 10       | H29.10.19 | 不明       | …        | 1   | -        | 不明           | アニサキス          | 不明       | 不明       |
|     | 11       | H29.11.9  | 不明       | …        | 1   | -        | 不明           | アニサキス          | 不明       | 不明       |
|     | 12       | H29.11.12 | 不明       | …        | 1   | -        | 不明           | アニサキス          | 不明       | 不明       |
|     | 13       | H29.12.7  | 不明       | …        | 1   | -        | 不明           | アニサキス          | 不明       | 不明       |
|     | 14       | H29.12.9  | 不明       | …        | 1   | -        | 不明           | アニサキス          | 不明       | 不明       |
| H30 | 1        | H30.4.1   | 不明       | …        | 1   | -        | 不明           | アニサキス          | 不明       | 不明       |
|     | 2        | H30.5.8   | 旭川市      | …        | 72  | -        | 飲食店が調理提供した食品 | ウエルシュ菌         | 仕出屋      | 事業所      |
|     | 3        | H30.5.9   | 不明       | …        | 1   | -        | 不明           | アニサキス          | 不明       | 不明       |
|     | 4        | H30.6.5   | 不明       | …        | 1   | -        | 不明           | アニサキス          | 不明       | 不明       |
|     | 5        | H30.11.20 | 不明       | …        | 3   | -        | 不明           | カンピロバクター<br>属菌 | 不明       | 不明       |
| R1  | 1        | H31.3.10  | 不明       | …        | 1   | -        | 不明           | アニサキス          | 不明       | 不明       |
|     | 2        | H31.4.6   | 不明       | …        | 1   | -        | 不明           | アニサキス          | 不明       | 不明       |
|     | 3        | H31.4.15  | 不明       | …        | 1   | -        | 不明           | アニサキス          | 不明       | 不明       |
|     | 4        | H31.4.23  | 不明       | …        | 1   | -        | 不明           | アニサキス          | 不明       | 不明       |
|     | 5        | R1.7.2    | 旭川市      | …        | 147 | -        | 味付けおから       | セレウス菌          | 製造所      | 家庭       |
|     | 6        | R1.9.1    | 旭川市      | …        | 2   | -        | 飲食店が調理提供した食品 | カンピロバクター属菌     | 飲食店      | 飲食店      |
|     | 7        | R1.9.30   | 旭川市      | …        | 3   | -        | 飲食店が調理提供した食品 | カンピロバクター属菌     | 飲食店      | 飲食店      |
|     | 8        | R1.10.13  | 不明       | …        | 1   | -        | 不明           | アニサキス          | 不明       | 不明       |
|     | 9        | R1.11.6   | 不明       | …        | 1   | -        | 不明           | アニサキス          | 不明       | 不明       |
|     | 10       | R1.11.9   | 不明       | …        | 1   | -        | 不明           | アニサキス          | 不明       | 不明       |
|     | 11       | R1.11.23  | 旭川市      | …        | 3   | -        | 飲食店が調理提供した食品 | カンピロバクター属菌     | 飲食店      | 飲食店      |
| R2  | 1        | R2.1.24   | 不明       | …        | 1   | -        | 不明           | カンピロバクター属菌     | 不明       | 不明       |
|     | 2        | R2.3.27   | 不明       | …        | 1   | -        | 不明           | アニサキス          | 不明       | 不明       |
| R3  | 1        | R3.6.5    | 旭川市      | …        | 17  | -        | 飲食店が調理提供した食品 | ノロウイルス         | 飲食店      | 家庭       |
|     | 2        | R3.10.4   | 不明       | …        | 1   | -        | 不明           | アニサキス          | 不明       | 不明       |
|     | 3        | R3.10.19  | 不明       | …        | 1   | -        | 不明           | アニサキス          | 不明       | 不明       |

保健所調べ



表 1 1 5 食品等収去検査数

各年度

| 区分                             | H29            |          |          |          |          | H30            |          |          |          |          | R1             |          |          |          |          |
|--------------------------------|----------------|----------|----------|----------|----------|----------------|----------|----------|----------|----------|----------------|----------|----------|----------|----------|
|                                | 収去<br>検体<br>総数 | 細菌検査     |          | 理化学検査    |          | 収去<br>検体<br>総数 | 細菌検査     |          | 理化学検査    |          | 収去<br>検体<br>総数 | 細菌検査     |          | 理化学検査    |          |
|                                |                | 試験<br>件数 | 不適<br>件数 | 試験<br>件数 | 不適<br>件数 |                | 試験<br>件数 | 不適<br>件数 | 試験<br>件数 | 不適<br>件数 |                | 試験<br>件数 | 不適<br>件数 | 試験<br>件数 | 不適<br>件数 |
| 総数                             | 207            | 360      | 1        | 5,955    | 1        | 205            | 379      | 1        | 4,039    | —        | 193            | 346      | —        | 4,649    | —        |
| 魚介類                            | 1              | 1        | —        | 1        | —        | 1              | 1        | —        | 1        | —        | 1              | 1        | —        | 1        | —        |
| 魚介類                            | いくら・すじこ        | —        | —        | —        | —        | —              | —        | —        | —        | —        | —              | —        | —        | —        | —        |
| 加工品                            | たらこ            | 6        | —        | 6        | —        | 8              | —        | —        | 8        | —        | 8              | —        | —        | 8        | —        |
| (かん詰・びん詰を除く。)                  | かずのこ           | —        | —        | —        | —        | —              | —        | —        | —        | —        | —              | —        | —        | —        | —        |
|                                | その他            | 8        | 8        | 1        | 24       | 1              | 7        | 7        | —        | 21       | —              | 8        | 8        | —        | 24       |
| 冷凍食品                           |                | —        | —        | —        | —        | —              | —        | —        | —        | —        | —              | —        | —        | —        | —        |
| 肉卵類及びその加工品<br>(かん詰・びん詰を除く。)    |                | 8        | 18       | —        | 8        | —              | 8        | 32       | —        | 8        | —              | 8        | 24       | —        | 8        |
| 穀類及びその加工品<br>(かん詰・びん詰を除く。)     |                | 34       | 69       | —        | 1,753    | —              | 32       | 92       | —        | 1,742    | —              | 8        | —        | —        | 1,528    |
| 野菜類・果物及びその加工品<br>(かん詰・びん詰を除く。) |                | 54       | 14       | —        | 3,932    | —              | 51       | 16       | —        | 2,019    | —              | 45       | 16       | —        | 2,771    |
| 菓子類                            |                | 24       | 72       | —        | —        | —              | 23       | 46       | —        | —        | —              | 24       | 72       | —        | —        |
| 氷菓                             |                | —        | —        | —        | —        | —              | —        | —        | —        | —        | —              | —        | —        | —        | —        |
| 清涼飲料水                          |                | —        | —        | —        | —        | —              | —        | —        | —        | —        | —              | —        | —        | —        | —        |
| 酒精飲料                           |                | —        | —        | —        | —        | —              | —        | —        | —        | —        | —              | —        | —        | —        | —        |
| 氷雪                             |                | —        | —        | —        | —        | —              | —        | —        | —        | —        | —              | —        | —        | —        | —        |
| 水                              |                | —        | —        | —        | —        | —              | —        | —        | —        | —        | —              | —        | —        | —        | —        |
| かん詰・びん詰食品                      |                | —        | —        | —        | —        | —              | —        | —        | —        | —        | —              | —        | —        | —        | —        |
| その他の食品                         |                | 41       | 105      | —        | 96       | —              | 41       | 105      | —        | 96       | —              | 58       | 144      | —        | 132      |
| 添加物                            | 化学的合成品及びその製剤   | —        | —        | —        | —        | —              | —        | —        | —        | —        | —              | —        | —        | —        | —        |
|                                | その他の添加及びその製剤   | —        | —        | —        | —        | —              | —        | —        | —        | —        | —              | —        | —        | —        | —        |
| 器具及び容器包装                       |                | —        | —        | —        | —        | —              | —        | —        | —        | —        | —              | —        | —        | —        | —        |
| おもちゃ                           |                | —        | —        | —        | —        | —              | —        | —        | —        | —        | —              | —        | —        | —        | —        |
| 乳等                             | 生乳             | —        | —        | —        | —        | —              | —        | —        | —        | —        | —              | —        | —        | —        | —        |
|                                | 牛乳             | 30       | 71       | —        | 131      | —              | 32       | 76       | 1        | 136      | —              | 33       | 81       | —        | 177      |
|                                | 加工乳            | —        | —        | —        | —        | —              | —        | —        | —        | —        | —              | —        | —        | —        | —        |
|                                | その他の乳          | 1        | 2        | —        | 4        | —              | 2        | 4        | —        | 8        | —              | —        | —        | —        | —        |
|                                | 乳飲料            | —        | —        | —        | —        | —              | —        | —        | —        | —        | —              | —        | —        | —        | —        |
|                                | アイスクリーム類       | —        | —        | —        | —        | —              | —        | —        | —        | —        | —              | —        | —        | —        | —        |
|                                | はっ酵乳           | —        | —        | —        | —        | —              | —        | —        | —        | —        | —              | —        | —        | —        | —        |
|                                | 乳酸菌飲料          | —        | —        | —        | —        | —              | —        | —        | —        | —        | —              | —        | —        | —        | —        |
| その他の乳製品                        | —              | —        | —        | —        | —        | —              | —        | —        | —        | —        | —              | —        | —        | —        |          |

つづく

各年度

| 区分                             | R2             |          |          |          |          | R3             |          |          |          |          |
|--------------------------------|----------------|----------|----------|----------|----------|----------------|----------|----------|----------|----------|
|                                | 収去<br>検体<br>総数 | 細菌検査     |          | 理化学検査    |          | 収去<br>検体<br>総数 | 細菌検査     |          | 理化学検査    |          |
|                                |                | 試験<br>件数 | 不適<br>件数 | 試験<br>件数 | 不適<br>件数 |                | 試験<br>件数 | 不適<br>件数 | 試験<br>件数 | 不適<br>件数 |
| 総数                             | 110            | 201      | —        | 3,344    | —        | 63             | 834      | —        | 1,722    | —        |
| 魚介類                            | —              | —        | —        | —        | —        | 1              | 1        | —        | 1        | —        |
| 魚介類                            | いくら・すじこ        | —        | —        | —        | —        | —              | —        | —        | —        | —        |
| 加工品                            | たらこ            | —        | —        | —        | —        | —              | —        | —        | —        | —        |
| (かん詰・びん詰を除く。)                  | かずのこ           | —        | —        | —        | —        | —              | —        | —        | —        | —        |
|                                | その他            | —        | —        | —        | —        | 3              | 3        | —        | 9        | —        |
| 冷凍食品                           | —              | —        | —        | —        | —        | —              | —        | —        | —        | —        |
| 肉卵類及びその加工品<br>(かん詰・びん詰を除く。)    | —              | —        | —        | —        | —        | —              | —        | —        | —        | —        |
| 穀類及びその加工品<br>(かん詰・びん詰を除く。)     | 8              | —        | —        | 1,528    | —        | 8              | —        | —        | 1,528    | —        |
| 野菜類・果物及びその加工品<br>(かん詰・びん詰を除く。) | 31             | 16       | —        | 1,617    | —        | 26             | 784      | —        | 60       | —        |
| 菓子類                            | 12             | 36       | —        | —        | —        | —              | —        | —        | —        | —        |
| 氷菓                             | —              | —        | —        | —        | —        | —              | —        | —        | —        | —        |
| 清涼飲料水                          | —              | —        | —        | —        | —        | —              | —        | —        | —        | —        |
| 酒精飲料                           | —              | —        | —        | —        | —        | —              | —        | —        | —        | —        |
| 氷雪                             | —              | —        | —        | —        | —        | —              | —        | —        | —        | —        |
| 水                              | —              | —        | —        | —        | —        | —              | —        | —        | —        | —        |
| かん詰・びん詰食品                      | —              | —        | —        | —        | —        | —              | —        | —        | —        | —        |
| その他の食品                         | 40             | 102      | —        | 96       | —        | 6              | —        | —        | 24       | —        |
| 添加物                            | 化学的合成品及びその製剤   | —        | —        | —        | —        | —              | —        | —        | —        | —        |
|                                | その他の添加及びその製剤   | —        | —        | —        | —        | —              | —        | —        | —        | —        |
| 器具及び容器包装                       | —              | —        | —        | —        | —        | —              | —        | —        | —        | —        |
| おもちゃ                           | —              | —        | —        | —        | —        | —              | —        | —        | —        | —        |
| 乳等                             | 生乳             | —        | —        | —        | —        | —              | —        | —        | —        | —        |
|                                | 牛乳             | 19       | 47       | —        | 103      | —              | 19       | 46       | —        | 100      |
|                                | 加工乳            | —        | —        | —        | —        | —              | —        | —        | —        | —        |
|                                | その他の乳          | —        | —        | —        | —        | —              | —        | —        | —        | —        |
|                                | 乳飲料            | —        | —        | —        | —        | —              | —        | —        | —        | —        |
|                                | アイスクリーム類       | —        | —        | —        | —        | —              | —        | —        | —        | —        |
|                                | はっ酵乳           | —        | —        | —        | —        | —              | —        | —        | —        | —        |
|                                | 乳酸菌飲料          | —        | —        | —        | —        | —              | —        | —        | —        | —        |
| その他の乳製品                        | —              | —        | —        | —        | —        | —              | —        | —        | —        |          |

食品衛生関係事業実績調査

表 1 1 6 食品衛生教育実施数

各年度

| 区分   | H29   | H30   | R1    | R2  | R3  |
|------|-------|-------|-------|-----|-----|
| 回数   | 39    | 35    | 35    | 15  | 13  |
| 延べ人員 | 1,639 | 1,731 | 1,515 | 751 | 594 |

保健所調べ

### 3 試験検査

食品等の安全確保及び感染症等の原因究明を図るため、各種生物及び理化学検査を実施する。

表 1 1 7 臨床検査検体数及び生活環境検査検体数

各年度

| 区分    |          |           | H29  |      | H30  |      | R1   |      | R2   |       | R3   |        |
|-------|----------|-----------|------|------|------|------|------|------|------|-------|------|--------|
|       |          |           | 依頼検査 | 行政検査 | 依頼検査 | 行政検査 | 依頼検査 | 行政検査 | 依頼検査 | 行政検査  | 依頼検査 | 行政検査   |
| 臨床検査  | 便        | 赤痢菌       | 641  | 82   | 519  | 70   | 520  | 54   | 545  | 13    | 550  | —      |
|       |          | サルモネラ属菌   | 482  | 82   | 440  | 35   | 374  | 54   | 327  | 13    | 393  | —      |
|       |          | 腸管出血性大腸菌  | 638  | 104  | 519  | 99   | 518  | 456  | 545  | 25    | 550  | 152    |
|       |          | 黄色ブドウ球菌   | —    | 82   | —    | 35   | —    | 54   | —    | 13    | —    | —      |
|       |          | カンピロバクター  | —    | 82   | —    | 35   | —    | 59   | —    | 13    | —    | 1      |
|       |          | その他の細菌    | —    | 82   | —    | 35   | —    | 54   | —    | 13    | —    | —      |
|       |          | ノロウイルス    | —    | 137  | —    | 110  | —    | 55   | —    | 13    | —    | 72     |
|       |          | その他のウイルス  | —    | 9    | —    | —    | —    | 25   | —    | 4     | —    | —      |
|       | 鼻咽頭拭い液等  | 新型コロナウイルス |      |      |      |      | —    | 154  | 4    | 8,175 | —    | 29,706 |
|       | 血液検査     | HIV       | 187  | —    | 233  | —    | 179  | —    | 46   | —     | 32   | —      |
| 梅毒    |          | 94        | —    | 196  | —    | 168  | —    | 43   | —    | 31    | —    |        |
| 乳・乳製品 | 細菌検査     | 一般細菌数     | 1    | 39   | —    | 46   | —    | 32   | —    | 19    | —    | 27     |
|       |          | 大腸菌群      | 1    | 31   | 15   | 34   | —    | 22   | —    | 19    | —    | 19     |
|       | 理化学検査    | 比重        | —    | 31   | —    | 34   | —    | 22   | —    | 19    | —    | 19     |
|       |          | 酸度        | —    | 39   | —    | 46   | —    | 32   | —    | 19    | —    | 27     |
|       |          | 乳脂肪分      | —    | 31   | —    | 34   | —    | 22   | —    | 19    | —    | 19     |
|       |          | 無脂乳固形     | —    | 31   | —    | 34   | —    | 22   | —    | 19    | —    | 19     |
|       |          | アルコール試験   | —    | 16   | —    | 24   | —    | 20   | —    | 9     | —    | 16     |
| 食品等検査 | 細菌検査     | 一般細菌数     | 56   | 82   | 31   | 81   | 17   | 46   | 13   | 46    | 7    | —      |
|       |          | 大腸菌・大腸菌群  | 31   | 103  | 19   | 96   | 7    | 24   | 8    | 66    | 3    | 11     |
|       |          | 腸管出血性大腸菌  | 5    | —    | 1    | —    | 1    | —    | 1    | —     | 1    | —      |
|       |          | 黄色ブドウ球菌   | 8    | 88   | 7    | 58   | 4    | 54   | 3    | 34    | 1    | —      |
|       |          | サルモネラ属菌   | 2    | 6    | —    | —    | —    | 8    | —    | —     | —    | —      |
|       |          | 腸炎ビブリオ    | —    | 8    | 1    | 9    | —    | 9    | —    | 8     | —    | 9      |
|       |          | その他の細菌    | 1    | —    | 1    | —    | —    | 6    | —    | —     | —    | —      |
|       | 感染症・食中毒等 | —         | —    | —    | 166  | —    | 53   | —    | 2    | —     | —    |        |
|       | 拭取検査     | —         | 30   | —    | 20   | —    | 52   | —    | 10   | —     | 10   |        |
|       | 理化学検査    | 保存料       | —    | 44   | 1    | 43   | 1    | 32   | 1    | 38    | 1    | 23     |
|       |          | 甘味料       | 1    | 38   | —    | 37   | —    | 32   | —    | 32    | —    | 17     |
|       |          | 品質保持剤     | —    | 23   | —    | 23   | —    | 32   | —    | —     | —    | —      |
|       |          | 発色剤       | 1    | 12   | 1    | 16   | —    | 8    | —    | —     | —    | —      |
| 防かび剤  |          | —         | 4    | —    | 7    | —    | 6    | —    | 7    | —     | 4    |        |
| 残留農薬  |          | 2         | 33   | 1    | 19   | 4    | 15   | 1    | 16   | 1     | 14   |        |
| 放射性物質 | 37       | 23        | 36   | 26   | 25   | 13   | 39   | 8    | 35   | 8     |      |        |
| 容器・包装 | ホルムアルデヒド | 6         | —    | —    | —    | —    | —    | —    | —    | —     | —    |        |

つづく

各年度

| 区分                |                            |          | H29      |          | H30      |          | R1       |          | R2       |          | R3       |          |
|-------------------|----------------------------|----------|----------|----------|----------|----------|----------|----------|----------|----------|----------|----------|
|                   |                            |          | 依頼<br>検査 | 行政<br>検査 | 依頼<br>検査 | 行政<br>検査 | 依頼<br>検査 | 行政<br>検査 | 依頼<br>検査 | 行政<br>検査 | 依頼<br>検査 | 行政<br>検査 |
| 水                 | 飲用井戸等                      | 一般細菌数試験  | 2        | —        | 1        | —        | 2        | —        | 2        | —        | 1        | —        |
|                   |                            | 大腸菌試験    | 14       | —        | 20       | —        | 7        | —        | 16       | —        | 11       | —        |
|                   |                            | その他の細菌検査 | 27       | —        | 27       | —        | 24       | —        | 20       | —        | 17       | —        |
|                   |                            | 化学試験     | 1        | —        | 1        | —        | —        | —        | 1        | —        | 2        | —        |
|                   |                            | 定性試験     | —        | —        | 1        | —        | —        | —        | —        | —        | 1        | 4        |
|                   |                            | 定量試験     | —        | —        | 1        | —        | —        | —        | —        | —        | 1        | —        |
|                   |                            | 簡易試験     | 39       | —        | 19       | —        | 24       | —        | 13       | —        | 13       | —        |
|                   |                            | 一般試験     | 309      | —        | 318      | 4        | 338      | —        | 229      | —        | 196      | 2        |
|                   |                            | 水道水試験    | 8        | —        | 9        | —        | 7        | —        | 8        | —        | 8        | —        |
|                   |                            | 微量元素試験   | —        | —        | 4        | —        | 6        | —        | 6        | —        | 8        | —        |
|                   | 飲料以外の生活用水試験                | 9        | —        | 9        | —        | 10       | —        | 8        | —        | 9        | —        |          |
|                   | プール水                       | —        | 16       | —        | 16       | —        | 16       | —        | 16       | —        | —        |          |
|                   | 浴槽水等                       | —        | 86       | —        | 91       | —        | 91       | —        | 103      | —        | 70       |          |
| 室内<br>空気中<br>化学物質 | ホルムアルデヒド定量試験(アセトアルデヒドを含む。) | 112      | —        | 115      | —        | 184      | —        | 157      | —        | 79       | —        |          |
|                   | 揮発性有機化合物定量試験               | 108      | —        | 115      | —        | 183      | —        | 161      | —        | 80       | —        |          |

保健所調べ

#### 4 動物愛護

市民と動物が共生する心豊かな社会を実現し、市民が安心して健康に暮らせるまちづくりに寄与するため、関係法令に基づき、動物愛護精神や犬猫の適正飼養の普及啓発、譲渡事業の推進、狂犬病予防対策等専門的で総合的なサービスを提供する。

また、住みよい環境を確保するため、関係法令に基づき、市民の要望に応じた衛生害虫等の相談等を行う。

表 1 1 8 野犬掃とう、犬猫引取及び処分状況

各年度

| 区分        |        | H29   | H30 | R1  | R2  | R3  |     |
|-----------|--------|-------|-----|-----|-----|-----|-----|
| 犬         | 野犬掃とう数 | 51    | 51  | 26  | 31  | 25  |     |
|           | 引取数    | 57    | 32  | 69  | 16  | 44  |     |
|           | 負傷犬収容  | 1     | 2   | 5   | —   | —   |     |
|           | 計      | 109   | 85  | 100 | 47  | 69  |     |
|           | 処分内容   | 返還    | 45  | 46  | 24  | 28  | 22  |
|           |        | 譲渡    | 68  | 33  | 72  | 18  | 43  |
|           |        | 殺処分   | —   | —   | —   | —   | —   |
|           |        | 収容中死亡 | 1   | 2   | 4   | —   | 1   |
| 猫         | 引取数    | 162   | 70  | 117 | 87  | 118 |     |
|           | 飼主不明   | 179   | 107 | 90  | 158 | 97  |     |
|           | 負傷猫収容  | 22    | 25  | 18  | 22  | 26  |     |
|           | 計      | 363   | 202 | 225 | 267 | 241 |     |
|           | 処分内容   | 返還    | 5   | 4   | 9   | 6   | 7   |
|           |        | 譲渡    | 342 | 172 | 198 | 231 | 204 |
|           |        | 殺処分   | 1   | 5   | 1   | —   | —   |
|           |        | 収容中死亡 | 23  | 18  | 18  | 24  | 25  |
| 他の負傷動物の収容 |        | 1     | —   | 2   | 1   | —   |     |

保健所調べ

表 1 1 9 畜犬の取締及び猫の飼い方指導状況

各年度

| 区分 |         | H29 | H30 | R1  | R2  | R3  |
|----|---------|-----|-----|-----|-----|-----|
| 犬  | 苦情件数    | 124 | 110 | 94  | 88  | 104 |
|    | 調査件数    | 135 | 123 | 99  | 81  | 102 |
|    | 指導件数    | 33  | 22  | 18  | 28  | 30  |
|    | 加害届     | 5   | 3   | 6   | 9   |     |
|    | 被害届     | 2   | 3   | 2   | 5   |     |
|    | 咬傷事故発生届 |     |     |     |     | 5   |
| 猫  | 苦情件数    | 173 | 141 | 162 | 211 | 170 |
|    | 調査件数    | 79  | 84  | 121 | 154 | 123 |
|    | 指導件数    | 14  | 7   | 3   | 11  | 12  |

保健所調べ

(注)R3年度から、旭川市動物の愛護及び管理に関する条例が施行され、加害届及び被害届が廃止されるとともに、咬傷事故発生届が新たに新設された。

表 1 2 0 犬の登録及び狂犬病予防注射実施状況

各年度

| 区分         | H29    | H30    | R1     | R2     | R3     |
|------------|--------|--------|--------|--------|--------|
| 犬の新規登録(件)  | 1,148  | 1,214  | 1,038  | 1,212  | 1,177  |
| 狂犬病予防注射(件) | 11,361 | 11,334 | 11,305 | 11,354 | 11,208 |

保健所調べ

表 1 2 1 害虫の駆除状況（殺虫剤散布等）

各年度

| 区分      | H29 | H30 | R1 | R2 | R3 |
|---------|-----|-----|----|----|----|
| 衛生害虫(件) | —   | —   | —  | —  | —  |
| 危険害虫(件) | 119 | 123 | 11 | 35 | 46 |
| 不快害虫(件) | —   | —   | —  | —  | —  |
| 殺菌消毒(件) | 2   | 89  | —  | —  | —  |
| 計       | 121 | 212 | 11 | 35 | 46 |

保健所調べ

表 1 2 2 ねずみの駆除状況（殺そ剤配布）

各年度

| 区分        | H29 | H30 | R1 | R2 | R3 |
|-----------|-----|-----|----|----|----|
| 配布依頼戸数(戸) | 25  | 24  | 11 | 6  | 12 |
| 配布数量(袋)   | 30  | 36  | 21 | 9  | 20 |

保健所調べ

## 5 苦情受付状況

表 1 2 3 苦情受付件数

各年度

| 区分  | 受付総数 | 食品関係 | 生活衛生関係 |      |    |      |
|-----|------|------|--------|------|----|------|
|     |      | 食品   | 死亡獣畜等  | 営業施設 | 排水 | 衛生害虫 |
| H29 | 154  | 125  | —      | 10   | —  | 19   |
| H30 | 131  | 88   | —      | 22   | —  | 21   |
| R1  | 145  | 109  | —      | 24   | —  | 12   |
| R2  | 108  | 89   | —      | 10   | —  | 9    |
| R3  | 105  | 95   | —      | 7    | —  | 3    |

保健所調べ

## 第 4 節 食肉衛生検査所

安全で衛生的な食肉を生産・流通させるため、牛・豚等の食肉検査及びと畜場の衛生監視・指導を実施する。

表 1 2 4 と畜施設の概要

各年度

| 区分  | 施設数 |    |    | 経営形態 |    |           | 処理能力              | 開催日数 |      |
|-----|-----|----|----|------|----|-----------|-------------------|------|------|
|     | 計   | 一般 | 簡易 | 公営   | 会社 | 組合<br>その他 | 小動物<br>換算計<br>頭/日 | 日/週  | 日/年間 |
| H29 | 1   | 1  | —  | —    | 1  | —         | 900               | 5    | 245  |
| H30 | 1   | 1  | —  | —    | 1  | —         | 900               | 5    | 244  |
| R1  | 1   | 1  | —  | —    | 1  | —         | 900               | 5    | 242  |
| R2  | 1   | 1  | —  | —    | 1  | —         | 900               | 5    | 244  |
| R3  | 1   | 1  | —  | —    | 1  | —         | 900               | 5    | 244  |

食肉衛生検査所調べ

表 1 2 5 と畜検査頭数

各年度

| 区分  | 計      | 牛     |        | とく |    | 馬 |   | 豚      | めん羊   | 山羊 | 小動物<br>換算計 |
|-----|--------|-------|--------|----|----|---|---|--------|-------|----|------------|
|     |        | 肉用    | 乳用     | 大  | 小  | 大 | 小 |        |       |    |            |
| H29 | 88,408 | 4,918 | 14,192 | 87 | 11 | 3 | — | 68,163 | 1,016 | 18 | 126,808    |
| H30 | 89,700 | 5,033 | 14,166 | 60 | 15 | 4 | — | 69,163 | 1,257 | 2  | 128,226    |
| R1  | 81,825 | 5,423 | 14,848 | 65 | 16 | 4 | — | 60,006 | 1,458 | 5  | 122,505    |
| R2  | 91,621 | 5,661 | 14,328 | 70 | 12 | 3 | — | 70,217 | 1,326 | 4  | 131,745    |
| R3  | 93,065 | 6,144 | 14,227 | 79 | 8  | 5 | — | 71,385 | 1,211 | 6  | 133,975    |

食肉衛生検査所調べ

(注) 「とく」とは、生後1年未満の牛をいう。

表 1 2 6 と殺禁止・廃棄処分数

各年度

| 区分         |               | 牛          | とく     | 馬   | 豚      | めん羊    | 山羊  |   |
|------------|---------------|------------|--------|-----|--------|--------|-----|---|
| H29        | 検査頭数総数        | 19,110     | 98     | 3   | 68,163 | 1,016  | 18  |   |
|            | と殺禁止頭数        | —          | —      | —   | —      | —      | —   |   |
|            | 全部廃棄頭数        | 381        | 5      | —   | 246    | 2      | —   |   |
|            | 疾病別全部<br>廃棄頭数 | 細菌病        | —      | —   | —      | 6      | —   | — |
|            |               | ウイルスリケッチア病 | —      | —   | —      | —      | —   | — |
|            |               | 原虫病        | —      | —   | —      | —      | —   | — |
|            |               | 寄生虫病       | —      | —   | —      | —      | —   | — |
|            |               | その他        | 381    | 5   | —      | 240    | 2   | — |
|            | 一部廃棄実頭数       | 12,043     | 76     | 1   | 26,539 | 176    | —   |   |
|            | 疾病別一部<br>廃棄頭数 | 一部廃棄総件数    | 15,995 | 108 | 2      | 28,764 | 184 | — |
|            |               | 細菌病        | 8      | —   | —      | —      | —   | — |
| ウイルスリケッチア病 |               | —          | —      | —   | —      | —      | —   |   |
| 原虫病        |               | —          | —      | —   | —      | —      | —   |   |
| 寄生虫病       |               | 62         | —      | —   | 268    | —      | —   |   |
| その他        |               | 15,925     | 108    | 2   | 28,496 | 184    | —   |   |
| H30        | 検査頭数総数        | 19,199     | 75     | 4   | 69,163 | 1,257  | 2   |   |
|            | と殺禁止頭数        | —          | —      | —   | —      | —      | —   |   |
|            | 全部廃棄頭数        | 416        | 7      | —   | 575    | 3      | 1   |   |
|            | 疾病別全部<br>廃棄頭数 | 細菌病        | —      | —   | —      | 7      | —   | — |
|            |               | ウイルスリケッチア病 | —      | —   | —      | —      | —   | — |
|            |               | 原虫病        | —      | —   | —      | —      | —   | — |
|            |               | 寄生虫病       | —      | —   | —      | —      | —   | — |
|            |               | その他        | 416    | 7   | —      | 568    | 3   | 1 |
|            | 一部廃棄実頭数       | 12,199     | 53     | 4   | 28,017 | 225    | —   |   |
|            | 疾病別一部<br>廃棄頭数 | 一部廃棄総件数    | 16,412 | 67  | 4      | 30,199 | 242 | — |
|            |               | 細菌病        | 20     | —   | —      | —      | —   | — |
| ウイルスリケッチア病 |               | —          | —      | —   | —      | —      | —   |   |
| 原虫病        |               | —          | —      | —   | —      | —      | —   |   |
| 寄生虫病       |               | 61         | —      | —   | 859    | —      | —   |   |
| その他        |               | 16,331     | 67     | 4   | 29,340 | 242    | —   |   |

つづく

| 区分   |           | 牛          | とく     | 馬  | 豚      | めん羊    | 山羊  |   |
|------|-----------|------------|--------|----|--------|--------|-----|---|
| R1   | 検査頭数総数    | 20,271     | 81     | 4  | 60,006 | 1,458  | 5   |   |
|      | と殺禁止頭数    | —          | —      | —  | —      | —      | —   |   |
|      | 全部廃棄頭数    | 433        | 4      | —  | 604    | 4      | —   |   |
|      | 疾病別全部廃棄頭数 | 細菌病        | —      | —  | —      | 3      | —   | — |
|      |           | ウイルスリケッチア病 | —      | —  | —      | —      | —   | — |
|      |           | 原虫病        | —      | —  | —      | —      | —   | — |
|      |           | 寄生虫病       | —      | —  | —      | —      | —   | — |
|      |           | その他        | 433    | 4  | —      | 601    | 4   | — |
|      | 一部廃棄実頭数   | 13,140     | 62     | 3  | 24,701 | 245    | —   |   |
|      | 疾病別一部廃棄頭数 | 一部廃棄総件数    | 17,614 | 83 | 3      | 26,947 | 269 | — |
|      |           | 細菌病        | 16     | —  | —      | —      | —   | — |
|      |           | ウイルスリケッチア病 | —      | —  | —      | —      | —   | — |
|      |           | 原虫病        | —      | —  | —      | —      | —   | — |
| 寄生虫病 |           | 63         | —      | —  | 688    | —      | —   |   |
| その他  |           | 17,535     | 83     | 3  | 26,259 | 269    | —   |   |
| R2   | 検査頭数総数    | 19,989     | 82     | 3  | 70,217 | 1,326  | 4   |   |
|      | と殺禁止頭数    | —          | —      | —  | 1      | —      | —   |   |
|      | 全部廃棄頭数    | 315        | 2      | —  | 388    | 14     | —   |   |
|      | 疾病別全部廃棄頭数 | 細菌病        | —      | —  | —      | —      | —   | — |
|      |           | ウイルスリケッチア病 | —      | —  | —      | —      | —   | — |
|      |           | 原虫病        | —      | —  | —      | —      | —   | — |
|      |           | 寄生虫病       | —      | —  | —      | —      | —   | — |
|      |           | その他        | 315    | 2  | —      | 388    | 14  | — |
|      | 一部廃棄実頭数   | 12,451     | 58     | 2  | 23,099 | 205    | —   |   |
|      | 疾病別一部廃棄頭数 | 一部廃棄総件数    | 16,672 | 67 | 2      | 25,011 | 216 | — |
|      |           | 細菌病        | 19     | —  | —      | —      | —   | — |
|      |           | ウイルスリケッチア病 | —      | —  | —      | —      | —   | — |
|      |           | 原虫病        | —      | —  | —      | —      | —   | — |
| 寄生虫病 |           | 63         | —      | —  | 207    | 1      | —   |   |
| その他  |           | 16,590     | 67     | 2  | 24,804 | 215    | —   |   |
| R3   | 検査頭数総数    | 20,371     | 87     | 5  | 71,385 | 1,211  | 6   |   |
|      | と殺禁止頭数    | —          | —      | —  | —      | —      | —   |   |
|      | 全部廃棄頭数    | 311        | 3      | 1  | 307    | 4      | —   |   |
|      | 疾病別全部廃棄頭数 | 細菌病        | —      | —  | —      | —      | —   | — |
|      |           | ウイルスリケッチア病 | —      | —  | —      | —      | —   | — |
|      |           | 原虫病        | —      | —  | —      | —      | —   | — |
|      |           | 寄生虫病       | —      | —  | —      | —      | —   | — |
|      |           | その他        | 311    | 3  | 1      | 307    | 4   | — |
|      | 一部廃棄実頭数   | 12,227     | 61     | 3  | 23,558 | 192    | —   |   |
|      | 疾病別一部廃棄頭数 | 一部廃棄総件数    | 16,280 | 77 | 3      | 25,584 | 206 | — |
|      |           | 細菌病        | 28     | —  | —      | —      | —   | — |
|      |           | ウイルスリケッチア病 | —      | —  | —      | —      | —   | — |
|      |           | 原虫病        | —      | —  | —      | —      | —   | — |
| 寄生虫病 |           | 64         | —      | —  | 168    | 3      | —   |   |
| その他  |           | 16,188     | 77     | 3  | 25,416 | 203    | —   |   |

食肉衛生検査所調べ

(注) 「とく」とは、生後1年未満の牛をいう。



## 第5節 保健医療従事者等人材育成事業

保健医療従事者等を育成するため、研修受入れ等を実施する。

表127 学生実習受入れ状況（延べ人数）

各年度

| 区分       | H29 | H30 | R1  | R2  | R3  |
|----------|-----|-----|-----|-----|-----|
| 医師学生     | 5   | 7   | 9   | 6   | 14  |
| 保健師学生    | 8   | 10  | 15  | 16  | 30  |
| 助産師学生    | 7   | 7   | 8   | 3   | 4   |
| 看護師学生    | 173 | 189 | 176 | 205 | 210 |
| 管理栄養士学生  | 7   | 10  | 10  | 0   | 1   |
| 臨床検査技師学生 | 30  | 26  | 29  | 0   | 0   |
| 歯科衛生士学生  | 27  | 44  | 32  | 32  | 36  |
| 薬剤師学生    | 17  | 19  | 11  | 0   | 0   |
| 獣医師学生    | 2   | 4   | 32  | 0   | 2   |
| その他      | 5   | 9   | 4   | 0   | 0   |
| 合計       | 281 | 325 | 326 | 262 | 297 |

保健所調べ

表128 医師・歯科医師臨床研修受入状況（延べ人数）

各年度

| 区分   | H29 | H30 | R1 | R2 | R3 |
|------|-----|-----|----|----|----|
| 医師   | —   | —   | —  | —  | —  |
| 歯科医師 | 3   | 3   | 4  | 1  | 3  |
| 合計   | 3   | 3   | 4  | 1  | 3  |

保健所調べ



旭川市シンボルキャラクター

あさっぴー



旭川市キャラクター

ゆっきりん

## 旭川市保健衛生年報

令和3年統計  
(令和3年度事業統計)

通巻第22号

令和5年(2023年)3月発行

編集・発行

旭川市保健所 保健総務課

〒070-8525

旭川市7条通10丁目 旭川市第二庁舎

電話 0166-26-1111 (代表)

FAX 0166-26-2912

URL <http://www.city.asahikawa.hokkaido.jp>

E-mail [hokensoumu@city.asahikawa.lg.jp](mailto:hokensoumu@city.asahikawa.lg.jp)

