


令和5年度（2023年度）

市税概要



旭川市税務部

目 次

I 総 括

1	市 の 概 況	1
(1)	人口・世帯数・面積等	1
(2)	市域の変遷	1
2	財 政	2
(1)	令和5年度一般会計歳入歳出当初予算額	2
ア	歳 入	2
イ	歳 出	2
(2)	令和4年度一般会計歳入歳出決算額	3
ア	歳 入	3
イ	歳 出	3
(3)	一般会計歳入歳出決算額の推移	4
ア	歳 入	4
イ	歳 出	4
(4)	自主財源と依存財源	6
ア	令和5年度一般会計当初予算額	6
イ	令和4年度一般会計決算額	7
ウ	財源別累年比較	6
3	市税予算額及び決算額	8
(1)	令和4年度市税決算額	8
(2)	予算額の対比	10
(3)	市税総額における各税の割合	11
(4)	年度別市税決算額推移	12
(5)	市税の税目別決算調定額推移	13
(6)	市税の税目別決算額推移	13
(7)	市税の税目別決算状況	14
(8)	目的税の使途（令和4年度決算）	19
4	徴 税 費	20
(1)	市税に対する徴税費の割合	20
(2)	徴税費の内訳	20
5	税 制	22
(1)	市税の一覧	22
(2)	市税税率の変遷	24
(3)	税務機構	28
(4)	税務機構及び事務分掌	29
(5)	税務機構の変遷	31
(6)	年齢階層別職員数	32
(7)	職員勤続年数	32
6	市税関係証明交付等件数	33

II 課税の概況

1	市 民 税	35
(1)	個人市民税	35
ア	年度別納税義務者数及び調定額	35
イ	業種別納税義務者数（課税状況調）	36
ウ	業種別総所得金額（課税状況調）	36
エ	業種別課税標準額及び所得割額（課税状況調）	37
オ	業種別所得割負担状況（課税状況調）	37
カ	個人市民税の所得控除等の変遷	38
キ	所得税・市民税課税最低限の推移（給与所得者）	43
(2)	法人市民税	44
ア	年度別法人数及び調定額	44
イ	分類別法人数（令和4年度末現在の登録法人数）	44
A	産業別	44
B	資本金等及び従業者別	44
C	組織別	44
ウ	産業別調定額の推移	45
エ	月別調定額の推移	45
オ	自主申告比率	46
カ	法人異動内訳	46
2	固定資産税	47
(1)	調定額	47
ア	年度別納税義務者数及び調定額	47
イ	令和4年度固定資産税調定額構成比	47
(2)	土 地	48
ア	地目別決定価格及び課税標準額（概要調書）	48
イ	地目別最高及び平均価格	48
ウ	課税標準段階別納税義務者数	49
エ	課税標準の特例適用状況（令和5年度：概要調書）	49
オ	土地に関する概要調書（令和5年度）	50
カ	負担調整に関する年度別状況（概要調書）	51
キ	土地に係る負担調整措置の変遷	52
(3)	家 屋	57
ア	構造別決定価格及び床面積（概要調書）	57
イ	木造家屋種類別調（概要調書）	57
ウ	非木造家屋構造別調（概要調書）	57
エ	家屋種類・構造別調（令和5年度：概要調書）	58
オ	決定価格段階別納税義務者数	58
カ	課税標準の特例適用状況（令和5年度：概要調書）	59
キ	新築軽減適用状況	59

(4) 償却資産	60
ア 資産の種類別課税標準額	60
イ 課税標準段階別納税義務者数（概要調書）	60
ウ 種類別決定価格等（令和5年度：概要調書）	61
エ 課税標準の特例適用状況（令和5年度：概要調書）	61
(5) 国有資産等所在市町村交付金	62
(6) 固定資産（土地・家屋）縦覧件数	62
(7) 登記済通知件数	62
3 軽自動車税	63
(1) 環境性能割	63
ア 年度別調定額	63
(2) 種別割	63
ア 年度別課税台数及び調定額	63
イ 軽自動車等1台当たりの人口及び世帯数	64
ウ 令和4年度車種別構成比	64
4 市たばこ税	65
(1) 令和4年度月別売渡本数及び調定額	65
(2) 年度別売渡本数及び調定額	65
5 入湯税	66
(1) 年度別特別徴収義務者数及び調定額	66
6 事業所税	66
(1) 年度別納税義務者数及び調定額	66
(2) 年度別課税標準	66
(3) 令和4年度事業所税月別課税標準及び調定額	67
7 都市計画税	68
(1) 年度別納税義務者数及び調定額	68
(2) 課税標準の特例適用状況（令和5年度：概要調書）	68
(3) 負担調整に関する年度別状況（概要調書）	69

Ⅲ 納税の概況

1 税目別収入率の推移	71
2 口座振替利用状況	72
(1) 金融機関別	72
(2) 税目別	72
3 郵便振替利用状況	72
4 コンビニ納付利用状況	73
5 督促状発付件数	74
6 差押件数及び公売件数	74

7	不納欠損額	75
(1)	年度別不納欠損額	75
(2)	令和4年度不納欠損額内訳	75
8	道民税（個人）収入状況	76
9	税関係諸収入の状況	76
10	歳出還付金等支出状況	76

IV その他

1	市民の年度別市税負担額	77
2	市民の租税負担額推計	78
(1)	平成30年度	78
ア	総額	78
イ	市民1人当たり，1世帯当たり負担税額	78
(2)	令和元年度	79
ア	総額	79
イ	市民1人当たり，1世帯当たり負担税額	79
(3)	令和2年度	80
ア	総額	80
イ	市民1人当たり，1世帯当たり負担税額	80
(4)	令和3年度	81
ア	総額	81
イ	市民1人当たり，1世帯当たり負担税額	81
(5)	令和4年度	82
ア	総額	82
イ	市民1人当たり，1世帯当たり負担税額	82

V 参考資料

1	令和4年度道内主要都市決算状況	83
2	道内各市年度別収入率	93

I 総 括

- 1 市 の 概 況
- 2 財 政
- 3 市税予算額及び決算額
- 4 徴 税 費
- 5 税 制
- 6 市税関係証明交付等件数

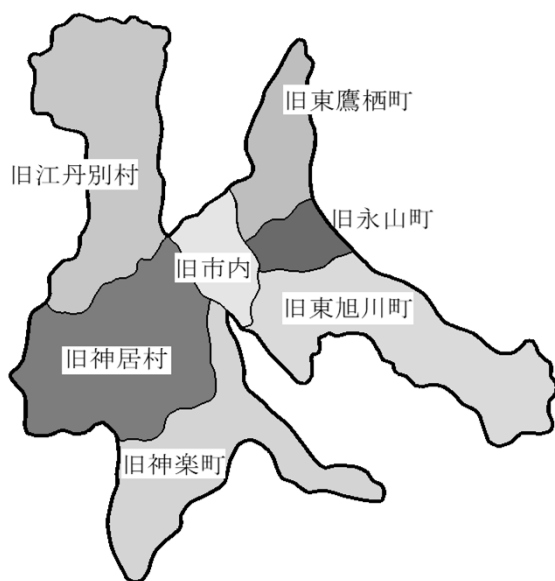
1 市の概況

(1) 人口・世帯数・面積等

年 度		平成30年度	令和元年度	令和2年度	令和3年度	令和4年度
人 口		337,998 人	334,696 人	331,951 人	328,589 人	325,039 人
世 帯 数		177,966 世帯	177,905 世帯	178,109 世帯	178,055 世帯	178,015 世帯
面 積		747.66 km ²	747.66 km ²	747.66 km ²	747.66 km ²	747.66 km ²
税 務 職 員 数		143 人	141 人	142 人	141 人	137 人
税 務 職 員 1人当たり	人 口	2,364 人	2,374 人	2,338 人	2,330 人	2,373 人
	世 帯 数	1,245 世帯	1,262 世帯	1,254 世帯	1,263 世帯	1,299 世帯
	面 積	5.23 km ²	5.30 km ²	5.27 km ²	5.30 km ²	5.46 km ²

※各年度10月1日現在の数値である。なお、人口及び世帯数は、住民基本台帳による。

(2) 市域の変遷



(単位：km²)

年 月 日	変 遷	面 積
T11.8.1	市 制 施 行	22.23
S7.11.1	永山村一部編入	26.54
S17.9.10	東旭川村一部編入	32.28
S25.4.1	東神楽村一部編入	34.43
S26.4.1	東鷹栖村一部編入	42.79
S30.4.1	神居・江丹別村 合 併	364.77
S36.4.1	永 山 町 合 併	394.96
S38.8.15	東 旭 川 町 合 併	553.85
S43.3.1	神 楽 町 合 併	680.64
S46.3.2	東 鷹 栖 町 合 併	749.42
H1.11.10	国土地理院の 改測による修正	747.72
H2.10.20	国土地理院の 地形図の修正	747.45
H5.9.30	〃	747.44
H7.8.10	国土地理院の 地形図の改測	747.53
H8.8.10	〃	747.60
H26.10.1	国土地理院の 測定方法の変更	747.66

2 財 政

(1) 令和5年度一般会計歳入歳出当初予算額

ア 歳 入

(単位：千円, %)

科 目	令和4年度		令和5年度		
	当初予算額	構成比	当初予算額	構成比	対前年比
1 市 税	40,200,000	24.2	40,800,000	24.1	101.5
2 ゴルフ場利用税交付金	14,061	0.0	14,782	0.0	105.1
3 自動車取得税交付金	1	0.0	1	0.0	100.0
4 環境性能割交付金	122,000	0.1	81,000	0.0	66.4
5 国有提供施設等所在市町村助成交付金	273,305	0.2	273,305	0.2	100.0
6 地方特例交付金	247,000	0.1	304,000	0.2	123.1
7 地方交付税	32,943,000	19.9	34,452,000	20.4	104.6
8 交通安全対策特別交付金	57,000	0.0	56,000	0.0	98.2
9 地方譲与税	1,375,382	0.8	1,430,038	0.8	104.0
10 利子割交付金	53,000	0.0	30,000	0.0	56.6
11 配当割交付金	81,000	0.1	138,000	0.1	170.4
12 株式等譲渡所得割交付金	127,000	0.1	94,000	0.1	74.0
13 法人事業税交付金	487,000	0.3	630,000	0.4	129.4
14 地方消費税交付金	8,696,000	5.2	9,146,000	5.4	105.2
15 分担金及び負担金	406,228	0.3	407,785	0.2	100.4
16 使用料及び手数料	3,164,890	1.9	3,182,035	1.9	100.5
17 国庫支出金	37,413,213	22.6	37,068,254	21.9	99.1
18 道 支 出 金	11,816,800	7.1	12,969,500	7.7	109.8
19 財 産 収 入	152,240	0.1	140,281	0.1	92.1
20 寄 附 金	1,797,429	1.1	2,019,256	1.2	112.3
21 繰 入 金	3,889,335	2.4	4,939,519	2.9	127.0
22 繰 越 金	1	0.0	1	0.0	100.0
23 諸 収 入	9,450,715	5.7	9,859,843	5.8	104.3
24 市 債	13,043,400	7.8	11,234,400	6.6	86.1
歳 入 合 計	165,810,000	100.0	169,270,000	100.0	102.1

イ 歳 出

(単位：千円, %)

科 目	令和4年度		令和5年度		
	当初予算額	構成比	当初予算額	構成比	対前年比
1 議 会 費	456,387	0.3	466,216	0.3	102.2
2 総 務 費	12,691,780	7.7	12,448,271	7.4	98.1
3 民 生 費	72,826,265	43.9	73,789,583	43.6	101.3
4 衛 生 費	11,098,070	6.7	12,996,914	7.7	117.1
5 労 働 費	103,582	0.1	95,876	0.1	92.6
6 農 林 水 産 業 費	1,748,287	1.1	1,815,634	1.1	103.9
7 商 工 費	7,436,687	4.5	7,921,787	4.7	106.5
8 土 木 費	14,921,928	9.0	14,786,565	8.7	99.1
9 消 防 費	822,845	0.5	1,055,152	0.6	128.2
10 教 育 費	8,147,242	4.9	8,542,414	5.0	104.9
11 災 害 復 旧 費	58,300	0.0	58,300	0.0	100.0
12 公 債 費	17,318,627	10.4	16,943,288	10.0	97.8
13 職 員 費	18,130,000	10.9	18,300,000	10.8	100.9
14 予 備 費	50,000	0.0	50,000	0.0	100.0
歳 出 合 計	165,810,000	100.0	169,270,000	100.0	102.1

(2) 令和4年度一般会計歳入歳出決算額

ア 歳 入

(単位：千円, %)

科 目	令和3年度		令和4年度		
	決算額	構成比	決算額	構成比	対前年比
1 市 税	39,773,268	20.8	40,481,178	21.2	101.8
2 ゴルフ場利用税交付金	14,567	0.0	14,415	0.0	99.0
3 自動車取得税交付金	0	0.0	0	0.0	-
4 環境性能割交付金	78,201	0.0	100,066	0.1	128.0
5 国有提供施設等所在市町村助成交付金	273,305	0.1	275,048	0.1	100.6
6 地方特例交付金	915,026	0.5	275,084	0.1	30.1
7 地方交付税	34,746,602	18.1	34,270,938	18.0	98.6
8 交通安全対策特別交付金	53,557	0.0	46,463	0.0	86.8
9 地方譲与税	1,445,529	0.8	1,455,912	0.8	100.7
10 利子割交付金	23,002	0.0	14,517	0.0	63.1
11 配当割交付金	117,678	0.1	106,401	0.1	90.4
12 株式等譲渡所得割交付金	143,326	0.1	86,056	0.0	60.0
13 法人事業税交付金	506,091	0.3	605,729	0.3	119.7
14 地方消費税交付金	8,559,487	4.5	8,856,901	4.6	103.5
15 分担金及び負担金	2,528,675	1.3	417,338	0.2	16.5
16 使用料及び手数料	2,858,094	1.5	2,907,241	1.5	101.7
17 国庫支出金	59,475,837	31.1	52,338,831	27.4	88.0
18 道支出金	11,833,820	6.1	15,095,625	7.9	127.6
19 財産収入	705,413	0.3	176,520	0.1	25.0
20 寄附金	1,735,422	0.9	1,937,171	1.0	111.6
21 繰入金	828,918	0.5	2,568,249	1.4	309.8
22 繰越金	1,353,029	0.7	3,944,108	2.1	291.5
23 諸収入	9,376,656	4.9	9,460,659	5.0	100.9
24 市債	14,079,281	7.4	15,534,156	8.1	110.3
歳入合計	191,424,784	100.0	190,968,606	100.0	99.8

イ 歳 出

(単位：千円, %)

科 目	令和3年度		令和4年度		
	決算額	構成比	決算額	構成比	対前年比
1 議会費	421,317	0.2	435,902	0.2	103.5
2 総務費	11,045,934	6.0	12,751,826	6.8	115.4
3 民生費	82,681,981	44.8	80,152,308	42.9	96.9
4 衛生費	13,851,759	7.6	16,791,038	9.0	121.2
5 労働費	113,333	0.1	118,829	0.1	104.8
6 農林水産業費	1,650,975	0.9	1,840,577	1.0	111.5
7 商工費	16,534,164	9.0	11,821,877	6.3	71.5
8 土木費	13,492,672	7.3	15,436,814	8.2	114.4
9 消防費	709,605	0.4	859,885	0.5	121.2
10 教育費	8,859,096	4.8	11,292,788	6.0	127.5
11 災害復旧費	69	0.0	75	0.0	108.7
12 公債費	17,212,544	9.3	17,299,521	9.3	100.5
13 職員費	17,654,737	9.6	18,191,028	9.7	103.0
歳出合計	184,228,186	100.0	186,992,468	100.0	101.5

(3) 一般会計歳入歳出決算額の推移

ア 歳 入

科 目	平成30年度		令和元年度	
	決算額	構成比	決算額	構成比
1 市 税	39,956,307	25.7	40,283,960	25.3
2 ゴルフ場利用税交付金	12,926	0.0	14,609	0.0
3 自動車取得税交付金	249,696	0.2	124,279	0.1
4 環境性能割交付金	-	-	35,897	0.0
5 国有提供施設等所在市町村助成交付金	253,340	0.2	278,508	0.2
6 地方特例交付金	175,182	0.1	459,293	0.3
7 地方交付税	32,290,530	20.8	32,691,022	20.5
8 交通安全対策特別交付金	51,590	0.0	50,699	0.0
9 地方譲与税	1,413,552	0.9	1,417,700	0.9
10 利子割交付金	54,397	0.0	26,933	0.0
11 配当割交付金	73,280	0.0	87,356	0.1
12 株式等譲渡所得割交付金	63,263	0.0	56,666	0.0
13 法人事業税交付金	-	-	-	-
14 地方消費税交付金	6,832,617	4.4	6,464,254	4.1
15 分担金及び負担金	863,640	0.6	581,413	0.4
16 使用料及び手数料	3,377,973	2.2	3,328,260	2.1
17 国庫支出金	32,971,524	21.2	34,653,054	21.7
18 道 支 出 金	10,501,311	6.8	11,010,205	6.9
19 財 産 収 入	111,254	0.1	371,204	0.2
20 寄 附 金	415,765	0.3	1,007,694	0.6
21 繰 入 金	1,072,563	0.7	1,393,037	0.9
22 繰 越 金	684,868	0.4	552,530	0.3
23 諸 収 入	8,599,496	5.5	10,199,073	6.4
24 市 債	15,431,565	9.9	14,372,994	9.0
歳 入 合 計	155,456,639	100.0	159,460,640	100.0

イ 歳 出

科 目	平成30年度		令和元年度	
	決算額	構成比	決算額	構成比
1 議 会 費	437,255	0.3	443,458	0.3
2 総 務 費	4,854,147	3.2	6,378,811	4.0
3 民 生 費	68,701,373	44.5	70,836,157	44.8
4 衛 生 費	9,429,760	6.1	8,999,553	5.7
5 労 働 費	105,249	0.1	92,252	0.1
6 農 林 水 産 業 費	1,421,320	0.9	1,602,974	1.0
7 商 工 費	5,861,458	3.8	6,311,746	4.0
8 土 木 費	16,590,307	10.7	16,763,877	10.6
9 消 防 費	1,025,238	0.7	785,779	0.5
10 教 育 費	10,083,597	6.5	10,093,070	6.4
11 災 害 復 旧 費	501,237	0.3	156,950	0.1
12 公 債 費	17,966,116	11.6	18,097,437	11.4
13 職 員 費	17,465,888	11.3	17,604,442	11.1
歳 出 合 計	154,442,945	100.0	158,166,506	100.0

(単位：千円，%)

令和2年度		令和3年度		令和4年度		科目
決算額	構成比	決算額	構成比	決算額	構成比	
39,827,865	19.8	39,773,268	20.8	40,481,178	21.2	市 税
14,519	0.0	14,567	0.0	14,415	0.0	ゴルフ場利用税交付金
0	0.0	0	0.0	0	0.0	自動車取得税交付金
77,797	0.1	78,201	0.0	100,066	0.1	環境性能割交付金
277,951	0.1	273,305	0.1	275,048	0.1	国有提供施設等所在 市町村助成交付金
256,753	0.1	915,026	0.5	275,084	0.1	地方特例交付金
31,659,088	15.7	34,746,602	18.1	34,270,938	18.0	地方交付税
57,244	0.0	53,557	0.0	46,463	0.0	交通安全対策 特別交付金
1,227,656	0.6	1,445,529	0.8	1,455,912	0.8	地方譲与税
31,461	0.0	23,002	0.0	14,517	0.0	利子割交付金
76,077	0.0	117,678	0.1	106,401	0.1	配当割交付金
92,592	0.1	143,326	0.1	86,056	0.0	株式等譲渡 所得割交付金
252,302	0.1	506,091	0.3	605,729	0.3	法人事業税交付金
7,881,202	3.9	8,559,487	4.5	8,856,901	4.6	地方消費税交付金
387,467	0.2	2,528,675	1.3	417,338	0.2	分担金及び負担金
2,945,998	1.5	2,858,094	1.5	2,907,241	1.5	使用料及び手数料
76,387,317	37.9	59,475,837	31.1	52,338,831	27.4	国庫支出金
11,889,802	5.9	11,833,820	6.1	15,095,625	7.9	道支出金
548,485	0.3	705,413	0.3	176,520	0.1	財産収入
1,572,503	0.8	1,735,422	0.9	1,937,171	1.0	寄附金
451,188	0.2	828,918	0.5	2,568,249	1.4	繰入金
686,486	0.3	1,353,029	0.7	3,944,108	2.1	繰越金
9,907,560	4.9	9,376,656	4.9	9,460,659	5.0	諸収入
15,153,539	7.5	14,079,281	7.4	15,534,156	8.1	市債
201,662,852	100.0	191,424,784	100.0	190,968,606	100.0	歳入合計

(単位：千円，%)

令和2年度		令和3年度		令和4年度		科目
決算額	構成比	決算額	構成比	決算額	構成比	
425,613	0.2	421,317	0.2	435,902	0.2	議会費
8,200,130	4.1	11,045,934	6.0	12,751,826	6.8	総務費
105,867,630	53.2	82,681,981	44.8	80,152,308	42.9	民生費
9,879,644	5.0	13,851,759	7.6	16,791,038	9.0	衛生費
129,902	0.1	113,333	0.1	118,829	0.1	労働費
1,645,493	0.8	1,650,975	0.9	1,840,577	1.0	農林水産業費
8,630,924	4.3	16,534,164	9.0	11,821,877	6.3	商工費
16,661,192	8.4	13,492,672	7.3	15,436,814	8.2	土木費
704,958	0.4	709,605	0.4	859,885	0.5	消防費
12,385,516	6.2	8,859,096	4.8	11,292,788	6.0	教育費
192	0.0	69	0.0	75	0.0	災害復旧費
17,228,521	8.6	17,212,544	9.3	17,299,521	9.3	公債費
17,356,370	8.7	17,654,737	9.6	18,191,028	9.7	職員費
199,116,085	100.0	184,228,186	100.0	186,992,468	100.0	歳出合計

(4) 自主財源と依存財源

ア 令和5年度一般会計当初予算額

(単位：千円)

自主財源		依存財源	
市 税	40,800,000	ゴルフ場利用税交付金	14,782
分担金及び負担金	407,785	自動車取得税交付金	1
使用料及び手数料	3,182,035	環境性能割交付金	81,000
財産収入	140,281	国有提供施設等所在 市町村助成交付金	273,305
寄附金	2,019,256	地方特例交付金	304,000
繰入金	4,939,519	地方交付税	34,452,000
繰越金	1	交通安全対策特別交付金	56,000
諸収入(受託事業収入以外)	9,097,364	地方譲与税	1,430,038
		利子割交付金	30,000
		配当割交付金	138,000
		株式等譲渡所得割交付金	94,000
		法人事業税交付金	630,000
		地方消費税交付金	9,146,000
		国庫支出金	37,068,254
		道支出金	12,969,500
		諸収入(受託事業収入)	762,479
		市 債	11,234,400
計	(35.8%) 60,586,241	計	(64.2%) 108,683,759
歳入合計			(100.0%) 169,270,000

ウ 財源別累年比較

区 分	平成30年度		令和元年度	
	一般会計決算額	構成比	一般会計決算額	構成比
自主財源	53,840,515	34.6	55,895,939	35.1
依存財源	101,616,124	65.4	103,564,671	64.9
歳入合計	155,456,639	100.0	159,460,610	100.0

イ 令和4年度一般会計決算額

(単位：千円)

自主財源		依存財源	
市 税	40,481,178	ゴルフ場利用税交付金	14,415
分担金及び負担金	417,338	自動車取得税交付金	0
使用料及び手数料	2,907,241	環境性能割交付金	100,066
財産収入	176,520	国有提供施設等所在 市町村助成交付金	275,048
寄附金	1,937,171	地方特例交付金	275,084
繰入金	2,568,249	地方交付税	34,270,938
繰越金	3,944,108	交通安全対策特別交付金	46,463
諸収入(受託事業収入以外)	8,303,089	地方譲与税	1,455,912
		利子割交付金	14,517
		配当割交付金	106,401
		株式等譲渡所得割交付金	86,056
		法人事業税交付金	605,729
		地方消費税交付金	8,856,901
		国庫支出金	52,338,831
		道支出金	15,095,625
		諸収入(受託事業収入)	1,157,570
		市 債	15,534,156
計	(31.8%) 60,734,894	計	(68.2%) 130,233,712
歳入合計			(100.0%) 190,968,606

(単位：千円、%)

令和2年度		令和3年度		令和4年度	
一般会計決算額	構成比	一般会計決算額	構成比	一般会計決算額	構成比
54,415,812	27.0	57,751,221	30.2	60,734,894	31.8
147,247,040	73.0	133,673,563	69.8	130,233,712	68.2
201,662,852	100.0	191,424,784	100.0	190,968,606	100.0

3 市税予算額及び決算額

(1) 令和4年度市税決算額

		予算現額 A	調定額 B	収入額 C	還付未済額 D	差引収入額 E=C-D	
普 通 税	市 民 税	17,580,386,000	17,922,698,797	17,616,503,502	2,292,686	17,614,210,816	
	現年課税分	17,515,778,000	17,639,674,575	17,543,548,742	2,214,137	17,541,334,605	
	個 人	14,788,135,000	14,833,726,975	14,747,959,492	2,169,237	14,745,790,255	
	普通徴収	—	2,478,034,030	2,402,487,804	482,020	2,402,005,784	
	給与特徴	—	11,714,150,983	11,702,724,464	481,955	11,702,242,509	
	年金特徴	—	641,541,962	642,747,224	1,205,262	641,541,962	
	法 人	2,727,643,000	2,805,947,600	2,795,589,250	44,900	2,795,544,350	
	滞納繰越分	64,608,000	283,024,222	72,954,760	78,549	72,876,211	
	個 人	58,059,000	251,354,256	66,206,370	78,549	66,127,821	
	法 人	6,549,000	31,669,966	6,748,390	0	6,748,390	
	固定資産税	14,647,375,000	15,186,552,338	14,653,504,427	513,478	14,652,990,949	
	現年課税分	14,619,652,000	14,707,822,100	14,622,395,938	488,780	14,621,907,158	
	純固定資産税	14,538,344,000	14,626,514,000	14,541,087,838	488,780	14,540,599,058	
	土地・家屋	12,666,749,000	12,747,009,100	12,663,230,338	472,580	12,662,757,758	
	償却資産	1,871,595,000	1,879,504,900	1,877,857,500	16,200	1,877,841,300	
交付金	81,308,000	81,308,100	81,308,100	0	81,308,100		
滞納繰越分	27,723,000	478,730,238	31,108,489	24,698	31,083,791		
土地・家屋	27,710,000	474,787,538	31,096,489	24,698	31,071,791		
償却資産	13,000	3,942,700	12,000	0	12,000		
税	軽自動車税	836,763,000	851,411,677	834,268,132	150,741	834,117,391	
	環境性能割	54,220,000	52,277,700	52,277,700	0	52,277,700	
	種別割	782,543,000	799,133,977	781,990,432	150,741	781,839,691	
	現年課税分	780,393,000	783,811,100	779,636,588	139,441	779,497,147	
	滞納繰越分	2,150,000	15,322,877	2,353,844	11,300	2,342,544	
	市たばこ税	3,000,809,000	3,035,452,858	3,035,452,858	0	3,035,452,858	
現年課税分	3,000,809,000	3,035,452,858	3,035,452,858	0	3,035,452,858		
計	36,065,333,000	36,996,115,670	36,139,728,919	2,956,905	36,136,772,014		
目 的 税	入 湯 税	40,957,000	42,313,200	42,313,200	0	42,313,200	
	現年課税分	40,957,000	42,313,200	42,313,200	0	42,313,200	
	滞納繰越分	0	0	0	0	0	
	事業所税	1,366,320,000	1,444,814,500	1,370,670,800	0	1,370,670,800	
	現年課税分	1,356,171,000	1,362,061,600	1,359,754,300	0	1,359,754,300	
	滞納繰越分	10,149,000	82,752,900	10,916,500	0	10,916,500	
	都市計画税	2,927,390,000	3,050,215,284	2,928,465,065	114,722	2,928,350,343	
	現年課税分	2,920,993,000	2,940,613,600	2,921,286,638	109,020	2,921,177,618	
	滞納繰越分	6,397,000	109,601,684	7,178,427	5,702	7,172,725	
	計	4,334,667,000	4,537,342,984	4,341,449,065	114,722	4,341,334,343	
	計	合 計	40,400,000,000	41,533,458,654	40,481,177,984	3,071,627	40,478,106,357
		現年課税分	40,288,973,000	40,564,026,733	40,356,665,964	2,951,378	40,353,714,586
滞納繰越分		111,027,000	969,431,921	124,512,020	120,249	124,391,771	

(単位：円, %)

収入未済額 F=B-E	不納欠損額 G	滞納繰越額 H=F-G	収入率 C/B		予算現額と収入額の増減比 C-A (C/A)
			令和4年度	令和3年度	
308,487,981	72,117,286	236,370,695	98.29	97.90	36,117,502 (100.2)
98,339,970	0	98,339,970	99.46	99.48	27,770,742 (100.2)
87,936,720	0	87,936,720	99.42	99.44	△ 40,175,508 (99.7)
76,028,246	0	76,028,246	96.95	96.98	— (—)
11,908,474	0	11,908,474	99.90	99.92	— (—)
0	0	0	100.19	100.17	— (—)
10,403,250	0	10,403,250	99.63	99.67	67,946,250 (102.5)
210,148,011	72,117,286	138,030,725	25.78	30.18	8,346,760 (112.9)
185,226,435	63,835,603	121,390,832	26.34	26.38	8,147,370 (114.0)
24,921,576	8,281,683	16,639,893	21.31	51.43	199,390 (103.0)
533,561,389	320,173,100	213,388,289	96.49	96.31	6,129,427 (100.0)
85,914,942	15,225,295	70,689,647	99.42	99.52	2,743,938 (100.0)
85,914,942	15,225,295	70,689,647	99.42	99.51	2,743,838 (100.0)
84,251,342	15,225,295	69,026,047	99.34	99.45	△ 3,518,662 (100.0)
1,663,600	0	1,663,600	99.91	99.97	6,262,500 (100.3)
0	0	0	100.00	100.00	100 (100.0)
447,646,447	304,947,805	142,698,642	6.50	39.12	3,385,489 (112.2)
443,715,747	304,431,605	139,284,142	6.55	36.02	3,386,489 (112.2)
3,930,700	516,200	3,414,500	0.30	90.61	△ 1,000 (92.3)
17,294,286	4,157,602	13,136,684	97.99	97.24	△ 2,494,868 (99.7)
0	0	0	100.00	100.00	△ 1,942,300 (96.4)
17,294,286	4,157,602	13,136,684	97.85	97.14	△ 552,568 (99.9)
4,313,953	29,800	4,284,153	99.47	99.47	△ 756,412 (99.9)
12,980,333	4,127,802	8,852,531	15.36	16.14	203,844 (109.5)
0	0	0	100.00	100.00	34,643,858 (101.2)
0	0	0	100.00	100.00	34,643,858 (101.2)
859,343,656	396,447,988	462,895,668	97.69	97.41	74,395,919 (100.2)
0	0	0	100.00	100.00	1,356,200 (103.3)
0	0	0	100.00	100.00	1,356,200 (103.3)
0	0	0	—	100.00	0 (—)
74,143,700	58,500,900	15,642,800	94.87	94.36	4,350,800 (100.3)
2,307,300	0	2,307,300	99.83	99.35	3,583,300 (100.3)
71,836,400	58,500,900	13,335,500	13.19	36.37	767,500 (107.6)
121,864,941	73,788,430	48,076,511	96.01	95.82	1,075,065 (100.0)
19,435,982	3,512,330	15,923,652	99.34	99.45	293,638 (100.0)
102,428,959	70,276,100	32,152,859	6.55	36.02	781,427 (112.2)
196,008,641	132,289,330	63,719,311	95.68	95.36	6,782,065 (100.2)
1,055,352,297	528,737,318	526,614,979	97.47	97.18	81,177,984 (100.2)
210,312,147	18,767,425	191,544,722	99.49	99.52	67,692,964 (100.2)
845,040,150	509,969,893	335,070,257	12.84	35.94	13,485,020 (112.1)

(2) 予算額の対比

(単位：千円, %)

	令和4年度 当初予算額	令和5年度 当初予算額	対前年度	
			増減額	比率
市 民 税	17,531,770	17,635,474	103,704	100.6
個 人	14,768,449	14,889,568	121,119	100.8
均 等 割	536,790	536,233	△ 557	99.9
所 得 割	14,231,659	14,353,335	121,676	100.9
法 人	2,763,321	2,745,906	△ 17,415	99.4
均 等 割	1,081,285	1,055,983	△ 25,302	97.7
法 人 税 割	1,682,036	1,689,923	7,887	100.5
固 定 資 産 税	14,380,677	14,836,462	455,785	103.2
純 固 定 資 産 税	14,299,369	14,755,213	455,844	103.2
土 地	3,788,466	3,806,484	18,018	100.5
家 屋	8,794,753	9,037,614	242,861	102.8
償 却 資 産	1,716,150	1,911,115	194,965	111.4
交 付 金	81,308	81,249	△ 59	99.9
軽 自 動 車 税	816,103	853,689	37,586	104.6
環 境 性 能 割	36,711	54,220	17,509	147.7
種 別 割	779,392	799,469	20,077	102.6
市 た ば こ 税	2,850,002	3,014,207	164,205	105.8
入 湯 税	32,630	40,957	8,327	125.5
事 業 所 税	1,387,988	1,356,414	△ 31,574	97.7
都 市 計 画 税	2,900,830	2,962,797	61,967	102.1
土 地	1,042,965	1,048,188	5,223	100.5
家 屋	1,857,865	1,914,609	56,744	103.1
現 年 課 税 分 計	39,900,000	40,700,000	800,000	102.0
滞 納 繰 越 分	300,000	100,000	△ 200,000	33.3
合 計	40,200,000	40,800,000	600,000	101.5

(3) 市税総額における各税の割合

(単位：千円，%)

	令和4年度当初予算額		令和4年度決算額		令和5年度当初予算額	
		構成比		構成比		構成比
市 民 税	17,531,770	43.6	17,543,549	43.3	17,635,474	43.2
個 人	14,768,449	36.7	14,747,960	36.4	14,889,568	36.5
均 等 割	536,790	1.3	537,474	1.3	536,233	1.3
所 得 割	14,231,659	35.4	14,210,486	35.1	14,353,335	35.2
法 人	2,763,321	6.9	2,795,589	6.9	2,745,906	6.7
均 等 割	1,081,285	2.7	1,089,987	2.7	1,055,983	2.6
法 人 税 割	1,682,036	4.2	1,705,602	4.2	1,689,923	4.1
固 定 資 産 税	14,380,677	35.8	14,622,396	36.1	14,836,462	36.4
純 固 定 資 産 税	14,299,369	35.6	14,541,088	35.9	14,755,213	36.2
土 地	3,788,466	9.4	3,810,480	9.4	3,806,484	9.3
家 屋	8,794,753	21.9	8,852,750	21.9	9,037,614	22.2
償 却 資 産	1,716,150	4.3	1,877,858	4.6	1,911,115	4.7
交 付 金	81,308	0.2	81,308	0.2	81,249	0.2
軽 自 動 車 税	816,103	2.0	831,914	2.1	853,689	2.1
環 境 性 能 割	36,711	0.1	52,278	0.2	54,220	0.1
種 別 割	779,392	1.9	779,636	1.9	799,469	2.0
市 た ば こ 税	2,850,002	7.1	3,035,453	7.5	3,014,207	7.4
入 湯 税	32,630	0.1	42,313	0.1	40,957	0.1
事 業 所 税	1,387,988	3.5	1,359,754	3.4	1,356,414	3.3
都 市 計 画 税	2,900,830	7.2	2,921,287	7.2	2,962,797	7.3
土 地	1,042,965	2.6	1,047,818	2.6	1,048,188	2.6
家 屋	1,857,865	4.6	1,873,469	4.6	1,914,609	4.7
現 年 課 税 分 計	39,900,000	99.3	40,356,666	99.7	40,700,000	99.8
滞 納 繰 越 分	300,000	0.7	124,512	0.3	100,000	0.2
合 計	40,200,000	100.0	40,481,178	100.0	40,800,000	100.0

(4) 年度別市税決算額推移

(単位：千円, %)

	一般会計 決算額	対前 年比	指数	市税当初 予算額	対前 年比	指数	市 決 算 税 額	対前 年比	指数	市税の占 める割合
平成14年度	166,874,768	95.7	110	41,200,000	97.9	108	40,127,803	98.8	103	24.0
平成15年度	154,542,616	92.6	102	39,400,000	95.6	103	38,751,279	96.6	99	25.1
平成16年度	158,770,240	102.7	105	38,700,000	98.2	101	38,718,668	99.9	99	24.4
平成17年度	149,620,376	94.2	99	38,900,000	100.5	102	38,607,657	99.7	99	25.8
平成18年度	145,811,386	97.5	96	38,400,000	98.7	100	38,784,748	100.5	99	26.6
平成19年度	144,086,341	98.8	95	41,500,000	108.1	108	41,247,487	106.3	106	28.6
平成20年度	143,790,887	99.8	95	41,900,000	101.0	109	41,027,508	99.5	105	28.5
平成21年度	152,732,253	106.2	101	40,800,000	97.4	107	39,540,871	96.4	101	25.9
平成22年度	153,675,008	100.6	101	39,500,000	96.8	103	39,459,576	99.8	101	25.7
平成23年度	155,693,417	101.3	103	39,500,000	100.0	103	39,788,201	100.8	102	25.6
平成24年度	151,813,836	97.5	100	38,300,000	97.0	100	38,987,669	98.0	100	25.7
平成25年度	160,065,824	105.4	105	38,700,000	101.0	101	39,497,867	101.3	101	24.7
平成26年度	157,762,151	98.6	104	39,600,000	102.3	103	39,832,870	100.8	102	25.3
平成27年度	157,546,603	99.9	104	39,200,000	99.0	102	39,358,806	98.8	101	25.0
平成28年度	156,354,843	99.2	103	39,400,000	100.5	103	39,985,491	101.6	103	25.6
平成29年度	157,912,346	101.0	104	39,900,000	101.3	104	40,022,339	100.1	103	25.3
平成30年度	155,456,639	98.4	102	40,000,000	100.3	104	39,956,307	99.8	102	25.7
令和元年度	159,460,610	102.6	105	40,200,000	100.5	105	40,283,960	100.8	103	25.3
令和2年度	201,662,852	126.5	133	40,000,000	99.5	104	39,827,865	98.9	102	19.8
令和3年度	191,424,784	94.9	126	39,000,000	97.5	102	39,773,268	99.9	102	20.8
令和4年度	190,968,606	99.8	126	40,200,000	103.1	105	40,481,178	101.8	104	21.2

※ 指数は、平成24年度を100としている。

(5) 市税の税目別決算調定額推移

(単位：千円、%)

	平成30年度			令和元年度			令和2年度			令和3年度			令和4年度		
	調定額	対前 年比	指数	調定額	対前 年比	指数	調定額	対前 年比	指数	調定額	対前 年比	指数	調定額	対前 年比	指数
市民税	17,763,070	101.0	100	17,886,910	100.7	101	17,605,951	98.4	99	17,598,340	100.0	99	17,639,675	100.2	99
個人	14,543,795	100.7	100	14,593,765	100.3	100	14,802,631	101.4	102	14,793,662	99.9	102	14,833,727	100.3	102
法人	3,219,275	102.7	100	3,293,145	102.3	102	2,803,320	85.1	87	2,804,678	100.0	87	2,805,948	100.0	87
固定資産税	14,460,703	98.7	100	14,609,669	101.0	101	14,779,534	101.2	102	13,965,148	94.5	97	14,707,822	105.3	102
純固定資産税	14,389,273	98.8	100	14,536,822	101.0	101	14,694,090	101.1	102	13,880,844	94.5	96	14,626,514	105.4	102
土地	3,877,875	99.0	100	3,883,488	100.1	100	3,886,521	100.1	100	3,846,507	99.0	99	3,835,690	99.7	99
家屋	8,663,807	98.2	100	8,814,165	101.7	102	8,957,860	101.6	103	8,303,485	92.7	96	8,911,319	107.3	103
償却資産	1,847,591	101.0	100	1,839,169	99.5	100	1,849,709	100.6	100	1,730,852	93.6	94	1,879,505	108.6	102
交付金	71,430	96.0	100	72,847	102.0	102	85,444	117.3	120	84,304	98.7	118	81,308	96.4	114
軽自動車税	696,232	103.6	100	721,952	103.7	104	762,874	105.7	110	789,303	103.5	113	836,089	105.9	120
環境性能割	-	-	-	3,946	皆増	-	23,623	598.7	-	27,609	116.9	-	52,278	189.4	-
種別割	696,232	103.6	100	718,006	103.1	103	739,251	103.0	106	761,694	103.0	109	783,811	102.9	113
市たばこ税	2,767,721	97.1	100	2,763,939	99.9	100	2,641,036	95.6	95	2,857,966	108.2	103	3,035,453	106.2	110
入湯税	28,191	110.8	100	29,056	103.1	103	17,876	61.5	63	29,507	165.1	105	42,313	143.4	150
事業所税	1,335,078	100.5	100	1,393,136	104.3	104	1,386,645	99.5	104	1,370,454	98.8	103	1,362,062	99.4	102
都市計画税	2,891,840	98.6	100	2,924,700	101.1	101	2,956,299	101.1	102	2,808,567	95.0	97	2,940,613	104.7	102
現年課税分計	39,942,835	99.8	100	40,329,362	101.0	101	40,150,215	99.6	101	39,419,285	98.2	99	40,564,027	102.9	102
滞納繰越分	1,869,383	89.8	100	1,607,522	86.0	86	1,340,664	83.4	72	1,507,381	112.4	81	969,432	64.3	52
合計	41,812,218	99.3	100	41,936,884	100.3	100	41,490,879	98.9	99	40,926,666	98.6	98	41,533,459	101.5	99

※指数は、平成30年度を100としている。

(6) 市税の税目別決算額推移

(単位：千円、%)

	平成30年度			令和元年度			令和2年度			令和3年度			令和4年度		
	決算額	対前 年比	指数	決算額	対前 年比	指数	決算額	対前 年比	指数	決算額	対前 年比	指数	決算額	対前 年比	指数
市民税	17,578,935	101.4	100	17,745,156	100.9	101	17,459,700	98.4	99	17,506,356	100.3	100	17,543,549	100.2	100
個人	14,378,846	101.1	100	14,465,476	100.6	101	14,692,294	101.6	102	14,710,960	100.1	102	14,747,960	100.3	103
法人	3,200,089	102.8	100	3,279,680	102.5	102	2,767,406	84.4	86	2,795,396	101.0	87	2,795,589	100.0	87
固定資産税	14,335,021	99.0	100	14,481,508	101.0	101	14,486,966	100.0	101	13,897,775	95.9	97	14,622,396	105.2	102
純固定資産税	14,263,591	99.0	100	14,408,661	101.0	101	14,401,522	100.0	101	13,813,471	95.9	97	14,541,088	105.3	102
土地	3,839,638	99.4	100	3,845,723	100.2	100	3,810,529	99.1	99	3,825,318	100.4	100	3,810,480	99.6	99
家屋	8,578,380	98.5	100	8,728,452	101.7	102	8,782,710	100.6	102	8,257,744	94.0	96	8,852,750	107.2	103
償却資産	1,845,573	101.1	100	1,834,486	99.4	99	1,808,283	98.6	98	1,730,409	95.7	94	1,877,858	108.5	102
交付金	71,430	96.0	100	72,847	102.0	102	85,444	117.3	120	84,304	98.7	118	81,308	96.4	114
軽自動車税	685,511	103.8	100	714,221	104.2	104	757,342	106.0	110	785,277	103.7	115	831,914	105.9	121
環境性能割	-	-	-	3,946	皆増	-	23,623	598.7	-	27,609	116.9	-	52,278	189.4	-
種別割	685,511	103.8	100	710,275	103.6	104	733,719	103.3	107	757,668	103.3	111	779,636	102.9	114
市たばこ税	2,767,721	97.1	100	2,763,939	99.9	100	2,641,036	95.6	95	2,857,966	108.2	103	3,035,453	106.2	110
入湯税	28,191	110.8	100	29,056	103.1	103	14,167	48.8	50	29,507	208.3	105	42,313	143.4	150
事業所税	1,326,548	100.5	100	1,385,433	104.4	104	1,335,955	96.4	101	1,361,498	101.9	103	1,359,754	99.9	103
都市計画税	2,863,325	98.9	100	2,896,259	101.2	101	2,898,496	100.1	101	2,793,096	96.4	98	2,921,287	104.6	102
現年課税分計	39,585,252	100.0	100	40,015,572	101.1	101	39,593,662	98.9	100	39,231,475	99.1	99	40,356,666	102.9	102
滞納繰越分	371,055	81.7	100	268,388	72.3	72	234,203	87.3	63	541,793	231.3	146	124,512	23.0	34
合計	39,956,307	99.8	100	40,283,960	100.8	101	39,827,865	98.9	100	39,773,268	99.9	100	40,481,178	101.8	101

※指数は、平成30年度を100としている。

(7) 市税の税目別決算状況

平成25年度

(単位：千円，%)

	予算現額		調定額		収入額		収入割合	
	税額	構成比	税額	構成比	税額	構成比	対予算	対調定
市民税	16,799,004	42.7	17,192,606	39.7	16,902,401	42.8	100.6	98.3
個人	13,556,125	34.5	13,853,284	32.0	13,583,476	34.4	100.2	98.1
法人	3,242,879	8.2	3,339,322	7.7	3,318,925	8.4	102.3	99.4
固定資産税	13,589,346	34.6	14,445,974	33.4	14,170,123	35.9	104.3	98.1
純固定資産税	13,494,297	34.3	14,350,925	33.2	14,075,074	35.6	104.3	98.1
交付金	95,049	0.3	95,049	0.2	95,049	0.3	100.0	100.0
軽自動車税	474,588	1.2	490,735	1.1	478,610	1.2	100.8	97.5
市たばこ税	3,204,723	8.2	3,248,083	7.5	3,248,083	8.2	101.4	100.0
入湯税	8,780	0.0	9,405	0.0	9,405	0.0	107.1	100.0
事業所税	1,286,255	3.3	1,272,825	3.0	1,260,478	3.2	98.0	99.0
都市計画税	2,743,290	7.0	2,915,966	6.7	2,853,214	7.2	104.0	97.8
現年課税分計	38,105,986	97.0	39,575,594	91.4	38,922,314	98.5	102.1	98.3
滞納繰越分	1,194,014	3.0	3,723,913	8.6	575,553	1.5	48.2	15.5
合計	39,300,000	100.0	43,299,507	100.0	39,497,867	100.0	100.5	91.2

平成26年度

(単位：千円，%)

	予算現額		調定額		収入額		収入割合	
	税額	構成比	税額	構成比	税額	構成比	対予算	対調定
市民税	17,298,160	43.6	17,654,711	40.8	17,340,860	43.5	100.2	98.2
個人	13,569,550	34.2	13,907,119	32.1	13,610,552	34.2	100.3	97.9
法人	3,728,610	9.4	3,747,592	8.7	3,730,308	9.3	100.0	99.5
固定資産税	14,216,233	35.8	14,509,930	33.5	14,231,007	35.7	100.1	98.1
純固定資産税	14,123,349	35.6	14,417,047	33.3	14,138,124	35.5	100.1	98.1
交付金	92,884	0.2	92,883	0.2	92,883	0.2	100.0	100.0
軽自動車税	491,889	1.2	511,022	1.2	498,549	1.3	101.4	97.6
市たばこ税	3,080,850	7.8	3,145,887	7.3	3,145,887	7.9	102.1	100.0
入湯税	9,033	0.0	9,681	0.0	9,681	0.0	107.2	100.0
事業所税	1,292,059	3.3	1,291,214	3.0	1,280,229	3.2	99.1	99.1
都市計画税	2,856,888	7.2	2,922,627	6.7	2,858,963	7.2	100.1	97.8
現年課税分計	39,245,112	98.9	40,045,072	92.5	39,365,176	98.8	100.3	98.3
滞納繰越分	454,888	1.1	3,227,682	7.5	467,694	1.2	102.8	14.5
合計	39,700,000	100.0	43,272,754	100.0	39,832,870	100.0	100.3	92.1

平成27年度

(単位：千円，%)

	予算現額		調定額		収入額		収入割合	
	税額	構成比	税額	構成比	税額	構成比	対予算	対調定
市民税	16,942,603	43.2	17,538,767	41.5	17,228,423	43.8	101.7	98.2
個人	13,489,339	34.4	14,167,553	33.5	13,898,496	35.3	103.0	98.1
法人	3,453,264	8.8	3,371,214	8.0	3,329,927	8.5	96.4	98.8
固定資産税	13,683,367	34.9	14,199,898	33.6	13,984,948	35.5	102.2	98.5
純固定資産税	13,591,752	34.7	14,108,283	33.4	13,893,333	35.3	102.2	98.5
交付金	91,615	0.2	91,615	0.2	91,615	0.2	100.0	100.0
軽自動車税	515,484	1.3	529,028	1.2	518,074	1.3	100.5	97.9
市たばこ税	3,014,046	7.7	3,081,043	7.3	3,081,043	7.8	102.2	100.0
入湯税	9,313	0.0	12,899	0.0	12,899	0.1	138.5	100.0
事業所税	1,296,449	3.3	1,292,724	3.1	1,282,907	3.3	99.0	99.2
都市計画税	2,738,738	7.0	2,848,193	6.7	2,799,231	7.1	102.2	98.3
現年課税分計	38,200,000	97.4	39,502,552	93.4	38,907,525	98.9	101.9	98.5
滞納繰越分	1,000,000	2.6	2,800,359	6.6	451,281	1.1	45.1	16.1
合計	39,200,000	100.0	42,302,911	100.0	39,358,806	100.0	100.4	93.0

平成28年度

(単位：千円，%)

	予算現額		調定額		収入額		収入割合	
	税額	構成比	税額	構成比	税額	構成比	対予算	対調定
市民税	17,188,241	43.1	17,536,115	41.5	17,273,159	43.2	100.5	98.5
個人	14,027,430	35.2	14,313,288	33.9	14,074,099	35.2	100.3	98.3
法人	3,160,811	7.9	3,222,827	7.6	3,199,060	8.0	101.2	99.3
固定資産税	14,352,969	36.0	14,555,638	34.4	14,377,064	35.9	100.2	98.8
純固定資産税	14,264,696	35.8	14,467,365	34.2	14,288,791	35.7	100.2	98.8
交付金	88,273	0.2	88,273	0.2	88,273	0.2	100.0	100.0
軽自動車税	645,528	1.6	644,444	1.5	630,713	1.6	97.7	97.9
市たばこ税	2,987,530	7.5	2,977,616	7.0	2,977,616	7.4	99.7	100.0
入湯税	12,374	0.0	22,324	0.1	22,324	0.1	180.4	100.0
事業所税	1,304,534	3.3	1,323,443	3.1	1,314,657	3.3	100.8	99.3
都市計画税	2,862,042	7.2	2,906,410	6.9	2,866,162	7.2	100.1	98.6
現年課税分計	39,353,218	98.7	39,965,990	94.5	39,461,695	98.7	100.3	98.7
滞納繰越分	496,782	1.3	2,313,982	5.5	523,796	1.3	105.4	22.6
合計	39,850,000	100.0	42,279,972	100.0	39,985,491	100.0	100.3	94.6

平成29年度

(単位：千円，%)

	予算現額		調定額		収入額		収入割合	
	税額	構成比	税額	構成比	税額	構成比	対予算	対調定
市民税	17,255,128	43.2	17,581,569	41.7	17,341,584	43.3	100.5	98.6
個人	14,184,006	35.5	14,446,178	34.3	14,228,788	35.5	100.3	98.5
法人	3,071,122	7.7	3,135,391	7.4	3,112,796	7.8	101.4	99.3
固定資産税	14,471,858	36.2	14,645,179	34.8	14,475,392	36.2	100.0	98.8
純固定資産税	14,397,445	36.0	14,570,766	34.6	14,400,979	36.0	100.0	98.8
交付金	74,413	0.2	74,413	0.2	74,413	0.2	100.0	100.0
軽自動車税	645,619	1.6	672,349	1.6	660,143	1.7	102.2	98.2
市たばこ税	2,896,367	7.3	2,850,113	6.8	2,850,113	7.1	98.4	100.0
入湯税	21,555	0.1	25,451	0.1	25,451	0.1	118.1	100.0
事業所税	1,295,278	3.2	1,328,238	3.1	1,320,448	3.3	101.9	99.4
都市計画税	2,895,870	7.3	2,933,439	7.0	2,895,243	7.2	100.0	98.7
現年課税分計	39,481,675	98.9	40,036,338	95.1	39,568,374	98.9	100.2	98.8
滞納繰越分	438,325	1.1	2,082,700	4.9	453,965	1.1	103.6	21.8
合計	39,920,000	100.0	42,119,038	100.0	40,022,339	100.0	100.3	95.0

平成30年度

(単位：千円，%)

	予算現額		調定額		収入額		収入割合	
	税額	構成比	税額	構成比	税額	構成比	対予算	対調定
市民税	17,566,235	43.9	17,763,070	42.5	17,578,935	44.0	100.1	99.0
個人	14,403,894	36.0	14,543,795	34.8	14,378,846	36.0	99.8	98.9
法人	3,162,341	7.9	3,219,275	7.7	3,200,089	8.0	101.2	99.4
固定資産税	14,317,791	35.8	14,460,703	34.6	14,335,021	35.9	100.1	99.1
純固定資産税	14,246,361	35.6	14,389,273	34.4	14,263,591	35.7	100.1	99.1
交付金	71,430	0.2	71,430	0.2	71,430	0.2	100.0	100.0
軽自動車税	682,377	1.7	696,232	1.6	685,511	1.7	100.5	98.5
市たばこ税	2,777,762	6.9	2,767,721	6.6	2,767,721	6.9	99.6	100.0
入湯税	24,920	0.1	28,191	0.1	28,191	0.1	113.1	100.0
事業所税	1,312,809	3.3	1,335,078	3.2	1,326,548	3.3	101.0	99.4
都市計画税	2,868,106	7.2	2,891,840	6.9	2,863,325	7.2	99.8	99.0
現年課税分計	39,550,000	98.9	39,942,835	95.5	39,585,252	99.1	100.1	99.1
滞納繰越分	450,000	1.1	1,869,383	4.5	371,055	0.9	82.5	19.8
合計	40,000,000	100.0	41,812,218	100.0	39,956,307	100.0	99.9	95.6

令和元年度

(単位：千円，%)

	予算現額		調定額		収入額		収入割合	
	税額	構成比	税額	構成比	税額	構成比	対予算	対調定
市民税	17,611,133	43.8	17,886,910	42.7	17,745,156	44.0	100.8	99.2
個人	14,469,635	36.0	14,593,765	34.8	14,465,476	35.9	100.0	99.1
法人	3,141,498	7.8	3,293,145	7.9	3,279,680	8.1	104.4	99.6
固定資産税	14,468,133	36.0	14,609,669	34.8	14,481,508	35.9	100.1	99.1
純固定資産税	14,395,286	35.8	14,536,822	34.6	14,408,661	35.7	100.1	99.1
交付金	72,847	0.2	72,847	0.2	72,847	0.2	100.0	100.0
軽自動車税	728,534	1.8	721,952	1.7	714,221	1.8	98.0	98.9
環境性能割	24,933	0.1	3,946	0.0	3,946	0.0	15.8	100.0
種別割	703,601	1.7	718,006	1.7	710,275	1.8	100.9	98.9
市たばこ税	2,674,450	6.7	2,763,939	6.6	2,763,939	6.9	103.3	100.0
入湯税	27,353	0.1	29,056	0.1	29,056	0.1	106.2	100.0
事業所税	1,341,941	3.3	1,393,136	3.3	1,385,433	3.4	103.2	99.4
都市計画税	2,898,456	7.2	2,924,700	7.0	2,896,259	7.2	99.9	99.0
現年課税分計	39,750,000	98.9	40,329,362	96.2	40,015,572	99.3	100.7	99.2
滞納繰越分	450,000	1.1	1,607,522	3.8	268,388	0.7	59.6	16.7
合計	40,200,000	100.0	41,936,884	100.0	40,283,960	100.0	100.2	96.1

令和2年度

(単位：千円，%)

	予算現額		調定額		収入額		収入割合	
	税額	構成比	税額	構成比	税額	構成比	対予算	対調定
市民税	17,325,508	43.3	17,605,951	42.5	17,459,700	43.8	100.8	99.2
個人	14,464,225	36.2	14,802,631	35.7	14,692,294	36.9	101.6	99.3
法人	2,861,283	7.1	2,803,320	6.8	2,767,406	6.9	96.7	98.7
固定資産税	14,665,558	36.7	14,779,534	35.6	14,486,966	36.4	98.8	98.0
純固定資産税	14,580,114	36.5	14,694,090	35.4	14,401,522	36.2	98.8	98.0
交付金	85,444	0.2	85,444	0.2	85,444	0.2	100.0	100.0
軽自動車税	736,617	1.8	762,874	1.9	757,342	1.9	102.8	99.3
環境性能割	5,710	0.0	23,623	0.1	23,623	0.1	413.7	100.0
種別割	730,907	1.8	739,251	1.8	733,719	1.8	100.4	99.3
市たばこ税	2,658,862	6.6	2,641,036	6.4	2,641,036	6.6	99.3	100.0
入湯税	29,532	0.1	17,876	0.0	14,167	0.0	48.0	79.3
事業所税	1,348,801	3.4	1,386,645	3.3	1,335,955	3.4	99.0	96.3
都市計画税	2,935,122	7.3	2,956,299	7.1	2,898,496	7.3	98.8	98.0
現年課税分計	39,700,000	99.2	40,150,215	96.8	39,593,662	99.4	99.7	98.6
滞納繰越分	300,000	0.8	1,340,664	3.2	234,203	0.6	78.1	17.5
合計	40,000,000	100.0	41,490,879	100.0	39,827,865	100.0	99.6	96.0

令和3年度

(単位：千円，%)

	予算現額		調定額		収入額		収入割合	
	税額	構成比	税額	構成比	税額	構成比	対予算	対調定
市民税	17,443,120	44.1	17,598,340	43.0	17,506,356	44.0	100.4	99.5
個人	14,637,239	37.0	14,793,662	36.1	14,710,960	37.0	100.5	99.4
法人	2,805,881	7.1	2,804,678	6.9	2,795,396	7.0	99.6	99.7
固定資産税	13,836,113	35.0	13,965,148	34.1	13,897,775	34.9	100.4	99.5
純固定資産税	13,751,810	34.8	13,880,844	33.9	13,813,471	34.7	100.4	99.5
交付金	84,303	0.2	84,304	0.2	84,304	0.2	100.0	100.0
軽自動車税	782,960	2.0	789,303	1.9	785,277	2.0	100.3	99.5
環境性能割	27,096	0.1	27,609	0.1	27,609	0.1	101.9	100.0
種別割	755,864	1.9	761,694	1.8	757,668	1.9	100.2	99.5
市たばこ税	2,853,505	7.2	2,857,966	7.0	2,857,966	7.2	100.2	100.0
入湯税	28,326	0.1	29,507	0.1	29,507	0.1	104.2	100.0
事業所税	1,385,115	3.5	1,370,454	3.3	1,361,498	3.4	98.3	99.3
都市計画税	2,781,594	7.0	2,808,567	6.9	2,793,096	7.0	100.4	99.4
現年課税分計	39,110,733	98.9	39,419,285	96.3	39,231,475	98.6	100.3	99.5
滞納繰越分	449,267	1.1	1,507,381	3.7	541,793	1.4	120.6	35.9
合計	39,560,000	100.0	40,926,666	100.0	39,773,268	100.0	100.5	97.2

令和4年度

(単位：千円，%)

	予算現額		調定額		収入額		収入割合	
	税額	構成比	税額	構成比	税額	構成比	対予算	対調定
市民税	17,515,778	43.4	17,639,675	42.5	17,543,549	43.3	100.2	99.5
個人	14,788,135	36.6	14,833,727	35.7	14,747,960	36.4	99.7	99.4
法人	2,727,643	6.8	2,805,948	6.8	2,795,589	6.9	102.5	99.6
固定資産税	14,619,652	36.2	14,707,822	35.4	14,622,396	36.1	100.0	99.4
純固定資産税	14,538,344	36.0	14,626,514	35.2	14,541,088	35.9	100.0	99.4
交付金	81,308	0.2	81,308	0.2	81,308	0.2	100.0	100.0
軽自動車税	834,613	2.0	836,089	2.0	831,914	2.1	99.7	99.5
環境性能割	54,220	0.1	52,278	0.1	52,278	0.2	96.4	100.0
種別割	780,393	1.9	783,811	1.9	779,636	1.9	99.9	99.5
市たばこ税	3,000,809	7.4	3,035,453	7.3	3,035,453	7.5	101.2	100.0
入湯税	40,957	0.1	42,313	0.1	42,313	0.1	103.3	100.0
事業所税	1,356,171	3.4	1,362,062	3.3	1,359,754	3.4	100.3	99.8
都市計画税	2,920,993	7.2	2,940,613	7.1	2,921,287	7.2	100.0	99.3
現年課税分計	40,288,973	99.7	40,564,027	97.7	40,356,666	99.7	100.2	99.5
滞納繰越分	111,027	0.3	969,432	2.3	124,512	0.3	112.1	12.8
合計	40,400,000	100.0	41,533,459	100.0	40,481,178	100.0	100.2	97.5

(8) 目的税の使途(令和4年度決算)

(単位：円)

使 途	充 当 額			
	入 湯 税	事業所税	都市計画税	計
観光宣伝・観光調査に要した費用 (観光プロモーション推進費のうちあさひかわ観光誘致 宣伝協議会負担金)	3,800,000			3,800,000
観光施設の整備に要した費用 (カムイスキーリンクス)	13,901,766			13,901,766
観光催物に要した費用 (冬季観光滞在促進費のうち旭川冬まつり開催負担金)	24,611,434			24,611,434
合併浄化槽整備に要する経費に対する補助		5,156,930		5,156,930
公害の監視事業		27,891,657		27,891,657
防災に関する事業 (コミュニティ防災資機材等整備事業費, 避難場所整備事業費)		3,175,615		3,175,615
道路・その他の交通施設等の整備 (道路・橋りょう等の整備, 中心市街地道路整備, 道路側溝整備)		402,358,229		402,358,229
公園等の整備 (都市計画公園整備, 花咲スポーツ公園改修)		60,836,431		60,836,431
河川の整備		1,110,781		1,110,781
小中学校の整備 (設備改修, 学校施設建設費等)		255,776,449		255,776,449
社会福祉施設の整備 (障害者福祉施設, 老人福祉施設, 保育所等)		121,690,000		121,690,000
公民館等の整備 (文化会館改修等)		29,674,801		29,674,801
火葬場の整備 (旭川聖苑改修費, 旭川聖苑火葬炉等整備費)		43,253,000		43,253,000
住宅施設の整備 (市営住宅改修・整備)		87,162,706		87,162,706
事業所税に係る徴税费		68,533,540		68,533,540
廃棄物処理施設整備等のために借り入れた市債 の元利償還金		117,684,829		117,684,829
道路・その他の交通施設の整備のために借り入れた 市債の元利償還金		146,365,832		146,365,832
街路の整備 (神居旭山通等)			14,139,126	14,139,126
公園等の整備 (東光スポーツ公園)			24,417,309	24,417,309
街路, 公園等の整備のために借入した市債の元 利償還金			2,857,874,600	2,857,874,600
財政調整基金への積立			32,034,030	32,034,030
合 計	42,313,200	1,370,670,800	2,928,465,065	4,341,449,065

4 徴 税 費

(1) 市税に対する徴税費の割合

(単位：千円)

	市 税 収 入 額	徴 税 費	市税収入額に対する 徴税費の割合
平成 25 年度	39,497,867	1,256,886	3.18%
平成 26 年度	39,832,870	1,273,358	3.20%
平成 27 年度	39,358,806	1,321,109	3.36%
平成 28 年度	39,985,491	1,295,833	3.24%
平成 29 年度	40,022,339	1,147,040	2.87%
平成 30 年度	39,956,307	1,223,790	3.06%
令和 元 年度	40,283,960	1,334,798	3.31%
令和 2 年度	39,827,865	1,285,467	3.23%
令和 3 年度	39,773,268	1,393,724	3.50%
令和 4 年度	40,481,178	1,378,076	3.40%

(2) 徴税費の内訳

(単位：千円)

	徴 税 費	道税徴収委託金		市税徴収経費 (差 引)	
		人 件 費	物 件 費		
平成 25 年度	1,256,886	963,737	293,149	472,079	784,807
平成 26 年度	1,273,358	925,966	347,392	479,605	793,753
平成 27 年度	1,321,109	921,608	399,501	480,665	840,444
平成 28 年度	1,295,833	902,486	393,347	481,506	814,327
平成 29 年度	1,147,040	897,921	249,119	480,244	666,796
平成 30 年度	1,223,790	957,116	266,674	521,638	702,152
令和 元 年度	1,334,798	956,942	377,856	483,441	851,357
令和 2 年度	1,285,467	973,988	311,479	485,381	800,086
令和 3 年度	1,393,724	990,288	403,436	480,444	913,280
令和 4 年度	1,378,076	998,295	379,781	480,874	897,202

5 税 制

(1) 市税の一覧

	課税客体・納税義務者	賦課期日
市 民 税	○個人 ・市内に住所を有する個人【均等割, 所得割】 ・市内に事務所, 事業所又は家屋敷を有する個人で市内に住所を有しない者【均等割】 ○法人 ・市内に事務所又は事業所を有する法人【均等割, 法人税割】 ・市内に寮, 宿泊所, クラブその他これらに類する施設を有する法人で当該市内に事務所又は事業所を有しないもの【均等割】 ・法人課税信託の引受けを行うことにより法人税を課される個人で, 市内に事務所又は事業所を有するもの【法人税割】	1月1日 (個人)
固 定 資 産 税	固定資産(土地・家屋・償却資産) 当該固定資産の所有者	1月1日
軽自動車税	○種別割 原動機付自転車 } ミニカー } 所有者又は使用者 軽自動車 } 小型特殊自動車 } 2輪の小型自動車 }	4月1日
	○環境性能割 3輪以上の軽自動車(新車・中古車)の取得者又は使用者	—
市 た ば こ 税	たばこの売渡し等 製造たばこの製造者, 特定販売業者 又は卸売販売業者	—
特別土地保有税 (当分の間, 新たな課税は停止)	・保有 1月1日において, 5,000㎡(遊休土地は 1,000㎡)以上の土地の所有者 ・取得 1月1日 } 7月1日 } 前1年以内に 5,000㎡以上の土地を取得した者	—
入 湯 税	鉱泉浴場における入湯客	—
事 業 所 税	市内の事業所等において事業を行う法人又は個人	—
都 市 計 画 税	市街化区域内に所在する土地及び家屋 当該土地・家屋の所有者	1月1日
交 付 金	国又は地方公共団体が所有する固定資産のうち貸付資産等(交付対象)	当年3月31日 (基準日)

課税標準及び税率	申告期限	納期																																																																																	
<p>○個人 均等割 3,500円 所得割 6%</p> <p>○法人</p> <p>均等割 (事務所・事業所等を有していた月数/12カ月) × 税率</p> <table border="1" data-bbox="183 436 893 728"> <thead> <tr> <th>法人の区分</th> <th>税率</th> </tr> </thead> <tbody> <tr> <td>次に掲げる法人 ・公共法人及び公益法人のうち、均等割を課すことのできないもの以外のもの(独立行政法人で収益事業を行うものを除く。) ・人格のない社団等 ・一般社団法人及び一般財団法人(非営利型法人を除く。) ・保険業法に規定する相互会社以外の法人で資本金の額又は出資金の額を有しないもの ・資本金等の額が1,000万円以下で、従業員数が50人以下のもの</td> <td>6万円</td> </tr> <tr> <td>資本金等の額が1,000万円以下で、従業員数が50人を超えるもの</td> <td>14万4千円</td> </tr> <tr> <td>資本金等の額が1,000万円を超え1億円以下で、従業員数が50人以下のもの</td> <td>15万6千円</td> </tr> <tr> <td>資本金等の額が1,000万円を超え1億円以下で、従業員数が50人を超えるもの</td> <td>18万円</td> </tr> <tr> <td>資本金等の額が1億円を超え10億円以下で、従業員数が50人以下のもの</td> <td>19万2千円</td> </tr> <tr> <td>資本金等の額が1億円を超え10億円以下で、従業員数が50人を超えるもの</td> <td>48万円</td> </tr> <tr> <td>資本金等の額が10億円を超え50億円以下で、従業員数が50人以下のもの</td> <td>49万2千円</td> </tr> <tr> <td>資本金等の額が10億円を超え50億円以下で、従業員数が50人を超えるもの</td> <td>210万円</td> </tr> <tr> <td>資本金等の額が50億円を超え、従業員数が50人を超えるもの</td> <td>360万円</td> </tr> </tbody> </table> <p>(注1)「従業員数」は、市内に有する事務所、事業所又は寮などの従業員数の合計をいう。 (注2)「資本金等の額」は、地方税法第292条第1項第4号の5に規定する資本金等の額をいい、平成27年4月1日以後に開始する事業年度から、資本金等の額が資本金の額及び資本準備金の額の合算額又は出資金の額に満たない場合は「資本金の額及び資本準備金の額の合算額又は出資金の額」とする。 (注3)「従業員数の合計数」及び「資本金等の額」は、算定期間の末日で判断する。</p> <p>・法人税割 8.4%(令和元年9月30日までに開始した事業年度分は12.1%)</p>	法人の区分	税率	次に掲げる法人 ・公共法人及び公益法人のうち、均等割を課すことのできないもの以外のもの(独立行政法人で収益事業を行うものを除く。) ・人格のない社団等 ・一般社団法人及び一般財団法人(非営利型法人を除く。) ・保険業法に規定する相互会社以外の法人で資本金の額又は出資金の額を有しないもの ・資本金等の額が1,000万円以下で、従業員数が50人以下のもの	6万円	資本金等の額が1,000万円以下で、従業員数が50人を超えるもの	14万4千円	資本金等の額が1,000万円を超え1億円以下で、従業員数が50人以下のもの	15万6千円	資本金等の額が1,000万円を超え1億円以下で、従業員数が50人を超えるもの	18万円	資本金等の額が1億円を超え10億円以下で、従業員数が50人以下のもの	19万2千円	資本金等の額が1億円を超え10億円以下で、従業員数が50人を超えるもの	48万円	資本金等の額が10億円を超え50億円以下で、従業員数が50人以下のもの	49万2千円	資本金等の額が10億円を超え50億円以下で、従業員数が50人を超えるもの	210万円	資本金等の額が50億円を超え、従業員数が50人を超えるもの	360万円	<p>○個人 個人申告書 3月15日 給与支払報告書 1月31日 異動届出書 徴収する義務がなくなる事由が発生した月の翌月10日</p> <p>○法人 法人税申告期限</p>	<p>○個人 ・普通徴収 第1期 6月16日～ 6月 30日 第2期 8月16日～ 8月 31日 第3期 10月16日～ 10月 31日 第4期 1月16日～ 1月 31日</p> <p>・給与所得に係る特別徴収 毎月(6月～翌年5月)</p> <p>・年金所得に係る特別徴収 仮徴収 4月・6月・8月 本徴収 10月・12月・翌年2月</p> <p>○法人 申告期限までの申告納付</p>																																																													
法人の区分	税率																																																																																		
次に掲げる法人 ・公共法人及び公益法人のうち、均等割を課すことのできないもの以外のもの(独立行政法人で収益事業を行うものを除く。) ・人格のない社団等 ・一般社団法人及び一般財団法人(非営利型法人を除く。) ・保険業法に規定する相互会社以外の法人で資本金の額又は出資金の額を有しないもの ・資本金等の額が1,000万円以下で、従業員数が50人以下のもの	6万円																																																																																		
資本金等の額が1,000万円以下で、従業員数が50人を超えるもの	14万4千円																																																																																		
資本金等の額が1,000万円を超え1億円以下で、従業員数が50人以下のもの	15万6千円																																																																																		
資本金等の額が1,000万円を超え1億円以下で、従業員数が50人を超えるもの	18万円																																																																																		
資本金等の額が1億円を超え10億円以下で、従業員数が50人以下のもの	19万2千円																																																																																		
資本金等の額が1億円を超え10億円以下で、従業員数が50人を超えるもの	48万円																																																																																		
資本金等の額が10億円を超え50億円以下で、従業員数が50人以下のもの	49万2千円																																																																																		
資本金等の額が10億円を超え50億円以下で、従業員数が50人を超えるもの	210万円																																																																																		
資本金等の額が50億円を超え、従業員数が50人を超えるもの	360万円																																																																																		
<p>課税標準の 1.4/100</p> <p>免税点 土地 30万円未満 家屋 20万円未満 償却資産 150万円未満</p> <p>(地方税法及び市税条例に特別の定めのあるものを除く。)</p>	<p>償却資産の申告 1月31日</p>	<p>第1期 4月16日～ 4月 30日 第2期 7月16日～ 7月 31日 第3期 9月16日～ 9月 30日 第4期 12月11日～ 12月 25日</p>																																																																																	
<p>○原動機付自転車、軽自動車(4輪・3輪以外)、小型特殊自動車・2輪の小型自動車</p> <table border="1" data-bbox="159 1041 534 1220"> <thead> <tr> <th>車種</th> <th>税率</th> </tr> </thead> <tbody> <tr> <td>原動機付自転車</td> <td>50cc以下 2,000円 50cc超 90cc以下 2,000円 90cc超 125cc以下 2,400円 ミニカー 3,700円</td> </tr> <tr> <td>軽自動車(4輪・3輪以外)</td> <td>軽2輪 3,600円 雪上車 3,600円</td> </tr> <tr> <td>小型特殊自動車</td> <td>農耕作業用 2,400円 その他 5,900円</td> </tr> <tr> <td>2輪の小型自動車</td> <td>6,000円</td> </tr> </tbody> </table> <p>○軽自動車(4輪・3輪)、初度検査年月がR4.3以前の場合</p> <table border="1" data-bbox="542 1041 909 1220"> <thead> <tr> <th rowspan="2">軽自動車</th> <th rowspan="2">4輪</th> <th rowspan="2">乗用</th> <th colspan="3">自動車検査証(車検証)記載の初度検査</th> </tr> <tr> <th>H22.3以前</th> <th>H22.4～H27.3</th> <th>H27.4以降</th> </tr> </thead> <tbody> <tr> <td rowspan="4">3輪</td> <td rowspan="2">乗用</td> <td>営業用</td> <td>8,200円</td> <td>5,500円</td> <td>6,900円</td> </tr> <tr> <td>家用</td> <td>12,900円</td> <td>7,200円</td> <td>10,800円</td> </tr> <tr> <td rowspan="2">貨物</td> <td>営業用</td> <td>4,500円</td> <td>3,000円</td> <td>3,800円</td> </tr> <tr> <td>家用</td> <td>6,000円</td> <td>4,000円</td> <td>5,000円</td> </tr> <tr> <td colspan="2"></td> <td>3輪</td> <td>4,600円</td> <td>3,100円</td> <td>3,900円</td> </tr> </tbody> </table> <p>○軽自動車(4輪・3輪)、初度検査年月がR4.4からR5.3までの場合</p> <table border="1" data-bbox="159 1232 909 1478"> <thead> <tr> <th rowspan="2">軽自動車</th> <th rowspan="2">4輪</th> <th rowspan="2">乗用</th> <th colspan="2">グリーン化特例(軽課)対象車両</th> <th rowspan="2">対象以外の車両</th> </tr> <tr> <th>★★★★かつ 令和2年度燃費基準達成かつ令和12年度燃費基準90%達成</th> <th>令和2年度燃費基準達成かつ令和12年度燃費基準70%達成</th> </tr> </thead> <tbody> <tr> <td rowspan="6">3輪</td> <td rowspan="2">乗用</td> <td>営業用</td> <td>1,800円</td> <td>3,500円</td> <td>6,900円</td> </tr> <tr> <td>家用</td> <td>2,700円</td> <td></td> <td>10,800円</td> </tr> <tr> <td rowspan="2">貨物</td> <td>営業用</td> <td>1,000円</td> <td></td> <td>3,800円</td> </tr> <tr> <td>家用</td> <td>1,300円</td> <td></td> <td>5,000円</td> </tr> <tr> <td colspan="2"></td> <td>2,000円(乗用営業用のみ)</td> <td>3,000円(乗用営業用のみ)</td> <td>3,900円</td> </tr> <tr> <td colspan="5">※電気軽自動車・天然ガス軽自動車(平成30年排出ガス保安基準に適合する、又は、平成21年排出ガス規制NOx10%低減達成車)</td> </tr> </tbody> </table>	車種	税率	原動機付自転車	50cc以下 2,000円 50cc超 90cc以下 2,000円 90cc超 125cc以下 2,400円 ミニカー 3,700円	軽自動車(4輪・3輪以外)	軽2輪 3,600円 雪上車 3,600円	小型特殊自動車	農耕作業用 2,400円 その他 5,900円	2輪の小型自動車	6,000円	軽自動車	4輪	乗用	自動車検査証(車検証)記載の初度検査			H22.3以前	H22.4～H27.3	H27.4以降	3輪	乗用	営業用	8,200円	5,500円	6,900円	家用	12,900円	7,200円	10,800円	貨物	営業用	4,500円	3,000円	3,800円	家用	6,000円	4,000円	5,000円			3輪	4,600円	3,100円	3,900円	軽自動車	4輪	乗用	グリーン化特例(軽課)対象車両		対象以外の車両	★★★★かつ 令和2年度燃費基準達成かつ令和12年度燃費基準90%達成	令和2年度燃費基準達成かつ令和12年度燃費基準70%達成	3輪	乗用	営業用	1,800円	3,500円	6,900円	家用	2,700円		10,800円	貨物	営業用	1,000円		3,800円	家用	1,300円		5,000円			2,000円(乗用営業用のみ)	3,000円(乗用営業用のみ)	3,900円	※電気軽自動車・天然ガス軽自動車(平成30年排出ガス保安基準に適合する、又は、平成21年排出ガス規制NOx10%低減達成車)					<p>・取得申告 取得の日から15日以内</p> <p>・廃車等申告 所有者でなくなったときから30日以内</p>	<p>5月16日～5月31日</p>
車種	税率																																																																																		
原動機付自転車	50cc以下 2,000円 50cc超 90cc以下 2,000円 90cc超 125cc以下 2,400円 ミニカー 3,700円																																																																																		
軽自動車(4輪・3輪以外)	軽2輪 3,600円 雪上車 3,600円																																																																																		
小型特殊自動車	農耕作業用 2,400円 その他 5,900円																																																																																		
2輪の小型自動車	6,000円																																																																																		
軽自動車	4輪	乗用	自動車検査証(車検証)記載の初度検査																																																																																
			H22.3以前	H22.4～H27.3	H27.4以降																																																																														
3輪	乗用	営業用	8,200円	5,500円	6,900円																																																																														
		家用	12,900円	7,200円	10,800円																																																																														
	貨物	営業用	4,500円	3,000円	3,800円																																																																														
		家用	6,000円	4,000円	5,000円																																																																														
		3輪	4,600円	3,100円	3,900円																																																																														
軽自動車	4輪	乗用	グリーン化特例(軽課)対象車両		対象以外の車両																																																																														
			★★★★かつ 令和2年度燃費基準達成かつ令和12年度燃費基準90%達成	令和2年度燃費基準達成かつ令和12年度燃費基準70%達成																																																																															
3輪	乗用	営業用	1,800円	3,500円	6,900円																																																																														
		家用	2,700円		10,800円																																																																														
	貨物	営業用	1,000円		3,800円																																																																														
		家用	1,300円		5,000円																																																																														
			2,000円(乗用営業用のみ)	3,000円(乗用営業用のみ)	3,900円																																																																														
	※電気軽自動車・天然ガス軽自動車(平成30年排出ガス保安基準に適合する、又は、平成21年排出ガス規制NOx10%低減達成車)																																																																																		
<p>当該軽自動車の取得価格(免税点50万円以下)</p> <p>燃費基準値の達成度等に応じて決定し、非課税、0.5%、1%、2%、3%(当面の間、2%を上限)</p>	<p>—</p>	<p>—</p>																																																																																	
<p>たばこ千本につき 6,552円</p>	<p>毎月の売渡しについて 翌月末日までに申告</p>	<p>申告期限までの申告納付</p>																																																																																	
<p>・保有 土地の取得価額又は修正取得価額のいずれか低い金額の 1.4/100 (遊休土地は時価又は取得価額のいずれか高い額の 1.4/100)</p> <p>・取得 土地の取得価額の 3/100 (遊休土地は時価又は取得価額のいずれか高い額の 3/100)</p>	<p>・保有 5月31日</p> <p>・取得 { 2月末日 8月31日</p>	<p>申告期限までの申告納付</p>																																																																																	
<p>1人1泊につき 150円(日帰りは1人 70円)</p>	<p>翌月15日(特別徴収)</p>	<p>申告期限までの申告納付</p>																																																																																	
<p>・資産割 各事業所床面積の合計面積 1㎡につき 600円 (免税点 1,000㎡以下)</p> <p>・従業者割 従業者給与総額の 0.25/100 (免税点 100人以下)</p>	<p>・法人 事業年度終了の日から2月以内</p> <p>・個人 翌年3月15日</p>	<p>申告期限までの申告納付</p>																																																																																	
<p>課税標準の 0.3/100</p>	<p>—</p>	<p>固定資産税の納期と同じ</p>																																																																																	
<p>算定標準額の 1.4/100</p>	<p>—</p>	<p>6月30日(交付期限)</p>																																																																																	

(2) 市税税率の変遷

		平成 26 年度	平成 27 年度																																												
市 民 税	個人均等割	3,500円	同 左																																												
	個人所得割	100分の6	同 左																																												
	法人均等割	<table border="1"> <thead> <tr> <th colspan="2">法人の区分</th> <th rowspan="2">税率</th> </tr> <tr> <th>資本金等の額</th> <th>従業者数の合計数</th> </tr> </thead> <tbody> <tr> <td colspan="3">次に掲げる法人 ・公共法人及び公益法人等のうち、均等割を課することができないもの以外のもの(独立行政法人で収益事業を行うものを除く。)</td> </tr> <tr> <td colspan="3">・人格のない社団等</td> </tr> <tr> <td colspan="3">・一般社団法人及び一般財団法人(非営利型法人を除く。)</td> </tr> <tr> <td colspan="3">・保険業法に規定する相互会社以外の法人で資本金の額又は出資金の額を有しないもの</td> </tr> <tr> <td colspan="3">・資本金等の額が1,000万円以下で、従業者数が50人以下のもの</td> </tr> <tr> <td>資本金等の額が1,000万円以下</td> <td>50人超</td> <td>14万4千円</td> </tr> <tr> <td></td> <td>50人以下</td> <td>15万6千円</td> </tr> <tr> <td>資本金等の額が1,000万円超1億円以下</td> <td>50人超</td> <td>18万円</td> </tr> <tr> <td></td> <td>50人以下</td> <td>19万2千円</td> </tr> <tr> <td>資本金等の額が1億円超10億円以下</td> <td>50人超</td> <td>48万円</td> </tr> <tr> <td></td> <td>50人以下</td> <td>49万2千円</td> </tr> <tr> <td>資本金等の額が10億円を超えるもの</td> <td>50人超</td> <td>210万円</td> </tr> <tr> <td></td> <td>50人以下</td> <td>360万円</td> </tr> </tbody> </table>	法人の区分		税率	資本金等の額	従業者数の合計数	次に掲げる法人 ・公共法人及び公益法人等のうち、均等割を課することができないもの以外のもの(独立行政法人で収益事業を行うものを除く。)			・人格のない社団等			・一般社団法人及び一般財団法人(非営利型法人を除く。)			・保険業法に規定する相互会社以外の法人で資本金の額又は出資金の額を有しないもの			・資本金等の額が1,000万円以下で、従業者数が50人以下のもの			資本金等の額が1,000万円以下	50人超	14万4千円		50人以下	15万6千円	資本金等の額が1,000万円超1億円以下	50人超	18万円		50人以下	19万2千円	資本金等の額が1億円超10億円以下	50人超	48万円		50人以下	49万2千円	資本金等の額が10億円を超えるもの	50人超	210万円		50人以下	360万円	6万円
		法人の区分		税率																																											
	資本金等の額	従業者数の合計数																																													
次に掲げる法人 ・公共法人及び公益法人等のうち、均等割を課することができないもの以外のもの(独立行政法人で収益事業を行うものを除く。)																																															
・人格のない社団等																																															
・一般社団法人及び一般財団法人(非営利型法人を除く。)																																															
・保険業法に規定する相互会社以外の法人で資本金の額又は出資金の額を有しないもの																																															
・資本金等の額が1,000万円以下で、従業者数が50人以下のもの																																															
資本金等の額が1,000万円以下	50人超	14万4千円																																													
	50人以下	15万6千円																																													
資本金等の額が1,000万円超1億円以下	50人超	18万円																																													
	50人以下	19万2千円																																													
資本金等の額が1億円超10億円以下	50人超	48万円																																													
	50人以下	49万2千円																																													
資本金等の額が10億円を超えるもの	50人超	210万円																																													
	50人以下	360万円																																													
法人税割	100分の14.7	100分の12.1 (H26.9.30までに開始した事業年度分は100分の14.7)																																													
固定資産税	100分の1.4	同 左																																													
軽自動車税	<table border="1"> <thead> <tr> <th colspan="2">車 種</th> <th>税率</th> </tr> </thead> <tbody> <tr> <td rowspan="4">原動機付 自転車</td> <td>50cc以下</td> <td>1,000円</td> </tr> <tr> <td>50cc超 90cc以下</td> <td>1,200円</td> </tr> <tr> <td>90cc超125cc以下</td> <td>1,600円</td> </tr> <tr> <td>ミニカー</td> <td>2,500円</td> </tr> <tr> <td rowspan="6">軽自動車</td> <td>2 輪</td> <td>2,400円</td> </tr> <tr> <td>3 輪</td> <td>3,100円</td> </tr> <tr> <td rowspan="2">4 輪</td> <td>乗用 営業用</td> <td>5,500円</td> </tr> <tr> <td>自家用</td> <td>7,200円</td> </tr> <tr> <td rowspan="2">貨物</td> <td>営業用</td> <td>3,000円</td> </tr> <tr> <td>自家用</td> <td>4,000円</td> </tr> <tr> <td>雪上車</td> <td>2,400円</td> </tr> <tr> <td rowspan="2">小型特殊自動車</td> <td>農耕作業用</td> <td>1,600円</td> </tr> <tr> <td>その他</td> <td>4,700円</td> </tr> <tr> <td>2輪の小型自動車</td> <td>4,000円</td> </tr> </tbody> </table>	車 種		税率	原動機付 自転車	50cc以下	1,000円	50cc超 90cc以下	1,200円	90cc超125cc以下	1,600円	ミニカー	2,500円	軽自動車	2 輪	2,400円	3 輪	3,100円	4 輪	乗用 営業用	5,500円	自家用	7,200円	貨物	営業用	3,000円	自家用	4,000円	雪上車	2,400円	小型特殊自動車	農耕作業用	1,600円	その他	4,700円	2輪の小型自動車	4,000円	同 左									
車 種		税率																																													
原動機付 自転車	50cc以下	1,000円																																													
	50cc超 90cc以下	1,200円																																													
	90cc超125cc以下	1,600円																																													
	ミニカー	2,500円																																													
軽自動車	2 輪	2,400円																																													
	3 輪	3,100円																																													
	4 輪	乗用 営業用	5,500円																																												
		自家用	7,200円																																												
	貨物	営業用	3,000円																																												
		自家用	4,000円																																												
雪上車	2,400円																																														
小型特殊自動車	農耕作業用	1,600円																																													
	その他	4,700円																																													
2輪の小型自動車	4,000円																																														
市たばこ税	たばこ千本につき 5,262円 (旧3級品千本につき 2,495円)	同 左																																													
特別土地保有税 (当分の間、新たな課税は停止)	・保有 土地の取得価額又は修正取得価額のいずれか低い金額(遊休土地は時価又は取得価額のいずれか高い額)の1.4/100 ・取得 土地の取得価額(遊休土地は時価又は取得価額のいずれか高い額)の3/100	同 左																																													
入 湯 税	1人1泊につき 150円 (日帰りは1人 70円)	同 左																																													
事 業 所 税	・資産割 1㎡につき 600円 ・従業者割 従業者給与総額の100分の0.25	同 左																																													
都 市 計 画 税	100分の0.3	同 左																																													

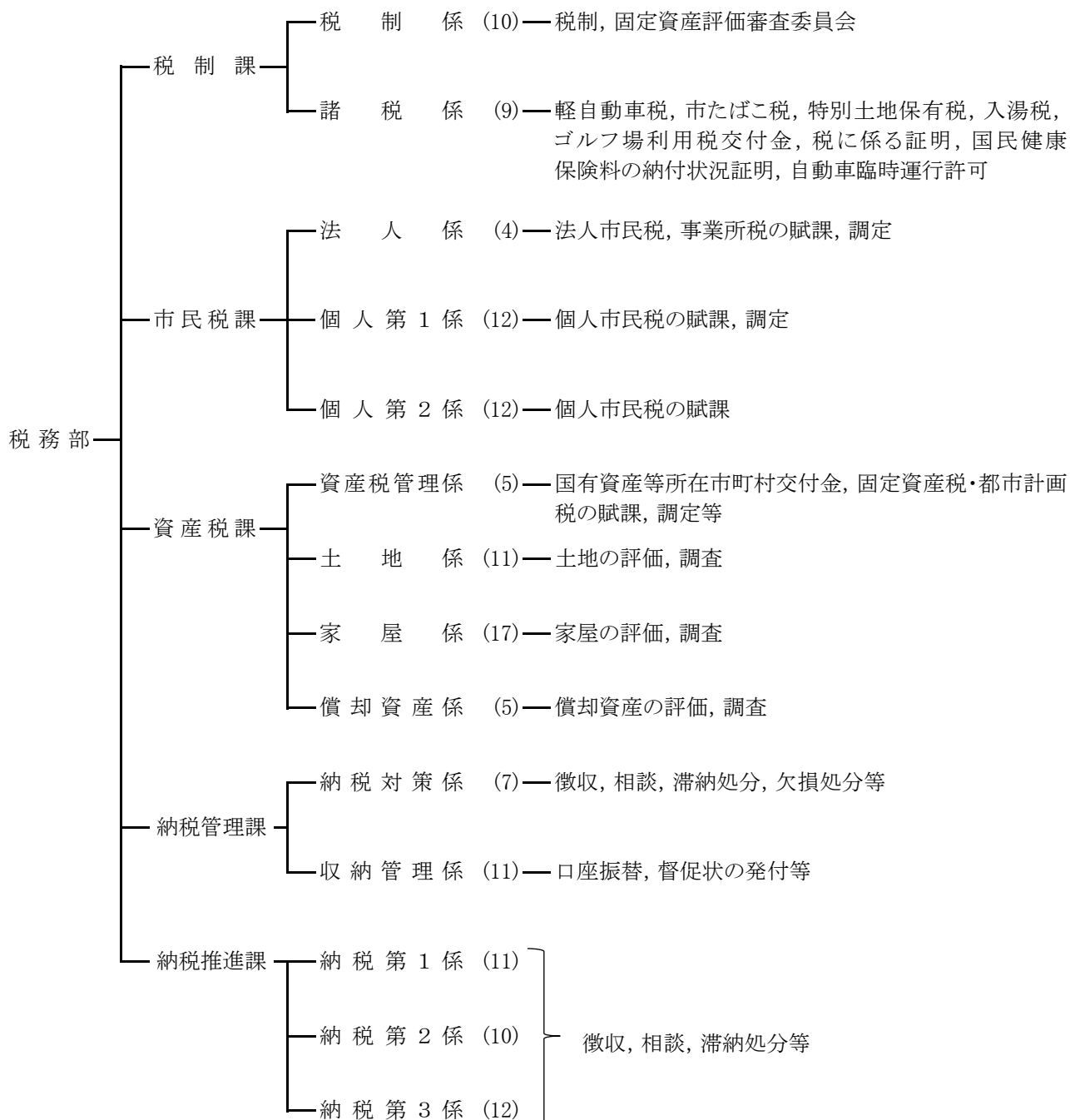
平成 28 年度	平成 29 年度	平成 30 年度																																																																																
同 左	同 左	同 左																																																																																
同 左	同 左	同 左																																																																																
同 左	同 左	同 左																																																																																
同 左	同 左	同 左																																																																																
同 左	同 左	同 左																																																																																
同 左	同 左	同 左																																																																																
<p>○原動機付自転車, 軽自動車(4輪・3輪以外), 小型特殊自動車・2輪の小型自動車</p> <table border="1"> <thead> <tr> <th>車 種</th> <th>税 率</th> </tr> </thead> <tbody> <tr> <td rowspan="4">原動機付自転車</td> <td>50cc以下</td> <td>2,000円</td> </tr> <tr> <td>50cc超 90cc以下</td> <td>2,000円</td> </tr> <tr> <td>90cc超125cc以下</td> <td>2,400円</td> </tr> <tr> <td>ミニカー</td> <td>3,700円</td> </tr> <tr> <td rowspan="2">軽自動車(4輪・3輪以外)</td> <td>軽2輪</td> <td>3,600円</td> </tr> <tr> <td>雪上車</td> <td>3,600円</td> </tr> <tr> <td rowspan="2">小型特殊自動車</td> <td>農耕作業用</td> <td>2,400円</td> </tr> <tr> <td>その他</td> <td>5,900円</td> </tr> <tr> <td>2輪の小型自動車</td> <td></td> <td>6,000円</td> </tr> </tbody> </table> <p>○軽自動車(4輪・3輪)</p> <table border="1"> <thead> <tr> <th colspan="2">車 種</th> <th colspan="2">税 率</th> </tr> <tr> <th rowspan="2">軽自動車</th> <th rowspan="2">4輪</th> <th>初度検査年月日がH27.3.31以前</th> <th>初度検査年月日がH27.4.1以降※</th> </tr> </thead> <tbody> <tr> <td>乗用</td> <td>営業用</td> <td>8,200円</td> <td>5,500円</td> </tr> <tr> <td>乗用</td> <td>自家用</td> <td>12,900円</td> <td>7,200円</td> </tr> <tr> <td>貨物</td> <td>営業用</td> <td>4,500円</td> <td>3,000円</td> </tr> <tr> <td>貨物</td> <td>自家用</td> <td>6,000円</td> <td>4,000円</td> </tr> <tr> <td></td> <td>3輪</td> <td>4,600円</td> <td>3,100円</td> </tr> </tbody> </table> <p>※前年4月1日から当年3月31までに初度検査を受けたものは、グリーン化特例の対象となる場合がある。</p> <p>○グリーン化特例(軽課)対象車両</p> <table border="1"> <thead> <tr> <th colspan="2">車 種</th> <th colspan="2">税 率</th> </tr> <tr> <th rowspan="2">軽自動車</th> <th rowspan="2">4輪</th> <th>令和2年度燃費基準+20%達成の乗用車又は平成27年度燃費基準+35%達成のトラック(貨物)</th> <th>令和2年度燃費基準+10%達成の乗用車又は平成27年度燃費基準+15%達成のトラック(貨物)</th> </tr> </thead> <tbody> <tr> <td>乗用</td> <td>営業用</td> <td>1,800円</td> <td>3,500円</td> </tr> <tr> <td>乗用</td> <td>自家用</td> <td>2,700円</td> <td>5,400円</td> </tr> <tr> <td>貨物</td> <td>営業用</td> <td>1,000円</td> <td>1,900円</td> </tr> <tr> <td>貨物</td> <td>自家用</td> <td>1,300円</td> <td>2,500円</td> </tr> <tr> <td></td> <td>3輪</td> <td>1,000円</td> <td>2,000円</td> </tr> </tbody> </table>	車 種	税 率	原動機付自転車	50cc以下	2,000円	50cc超 90cc以下	2,000円	90cc超125cc以下	2,400円	ミニカー	3,700円	軽自動車(4輪・3輪以外)	軽2輪	3,600円	雪上車	3,600円	小型特殊自動車	農耕作業用	2,400円	その他	5,900円	2輪の小型自動車		6,000円	車 種		税 率		軽自動車	4輪	初度検査年月日がH27.3.31以前	初度検査年月日がH27.4.1以降※	乗用	営業用	8,200円	5,500円	乗用	自家用	12,900円	7,200円	貨物	営業用	4,500円	3,000円	貨物	自家用	6,000円	4,000円		3輪	4,600円	3,100円	車 種		税 率		軽自動車	4輪	令和2年度燃費基準+20%達成の乗用車又は平成27年度燃費基準+35%達成のトラック(貨物)	令和2年度燃費基準+10%達成の乗用車又は平成27年度燃費基準+15%達成のトラック(貨物)	乗用	営業用	1,800円	3,500円	乗用	自家用	2,700円	5,400円	貨物	営業用	1,000円	1,900円	貨物	自家用	1,300円	2,500円		3輪	1,000円	2,000円	同 左	同 左
車 種	税 率																																																																																	
原動機付自転車	50cc以下	2,000円																																																																																
	50cc超 90cc以下	2,000円																																																																																
	90cc超125cc以下	2,400円																																																																																
	ミニカー	3,700円																																																																																
軽自動車(4輪・3輪以外)	軽2輪	3,600円																																																																																
	雪上車	3,600円																																																																																
小型特殊自動車	農耕作業用	2,400円																																																																																
	その他	5,900円																																																																																
2輪の小型自動車		6,000円																																																																																
車 種		税 率																																																																																
軽自動車	4輪	初度検査年月日がH27.3.31以前	初度検査年月日がH27.4.1以降※																																																																															
		乗用	営業用	8,200円	5,500円																																																																													
乗用	自家用	12,900円	7,200円																																																																															
貨物	営業用	4,500円	3,000円																																																																															
貨物	自家用	6,000円	4,000円																																																																															
	3輪	4,600円	3,100円																																																																															
車 種		税 率																																																																																
軽自動車	4輪	令和2年度燃費基準+20%達成の乗用車又は平成27年度燃費基準+35%達成のトラック(貨物)	令和2年度燃費基準+10%達成の乗用車又は平成27年度燃費基準+15%達成のトラック(貨物)																																																																															
		乗用	営業用	1,800円	3,500円																																																																													
乗用	自家用	2,700円	5,400円																																																																															
貨物	営業用	1,000円	1,900円																																																																															
貨物	自家用	1,300円	2,500円																																																																															
	3輪	1,000円	2,000円																																																																															
<p>○グリーン化特例(軽課)対象車両</p> <table border="1"> <thead> <tr> <th colspan="2">車 種</th> <th colspan="2">税 率</th> </tr> <tr> <th rowspan="2">軽自動車</th> <th rowspan="2">4輪</th> <th>令和2年度燃費基準+30%達成の乗用車又は平成27年度燃費基準+35%達成のトラック(貨物)</th> <th>令和2年度燃費基準+10%達成の乗用車又は平成27年度燃費基準+15%達成のトラック(貨物)</th> </tr> </thead> <tbody> <tr> <td>乗用</td> <td>営業用</td> <td>1,800円</td> <td>3,500円</td> </tr> <tr> <td>乗用</td> <td>自家用</td> <td>2,700円</td> <td>5,400円</td> </tr> <tr> <td>貨物</td> <td>営業用</td> <td>1,000円</td> <td>1,900円</td> </tr> <tr> <td>貨物</td> <td>自家用</td> <td>1,300円</td> <td>2,500円</td> </tr> <tr> <td></td> <td>3輪</td> <td>1,000円</td> <td>2,000円</td> </tr> </tbody> </table> <p>※1 平成30年排出ガス保安基準に適合する、又は、平成21年排出ガス規制NOx10%低減達成車</p>	車 種		税 率		軽自動車	4輪	令和2年度燃費基準+30%達成の乗用車又は平成27年度燃費基準+35%達成のトラック(貨物)	令和2年度燃費基準+10%達成の乗用車又は平成27年度燃費基準+15%達成のトラック(貨物)	乗用	営業用	1,800円	3,500円	乗用	自家用	2,700円	5,400円	貨物	営業用	1,000円	1,900円	貨物	自家用	1,300円	2,500円		3輪	1,000円	2,000円	同 左	同 左																																																				
車 種		税 率																																																																																
軽自動車	4輪	令和2年度燃費基準+30%達成の乗用車又は平成27年度燃費基準+35%達成のトラック(貨物)	令和2年度燃費基準+10%達成の乗用車又は平成27年度燃費基準+15%達成のトラック(貨物)																																																																															
		乗用	営業用	1,800円	3,500円																																																																													
乗用	自家用	2,700円	5,400円																																																																															
貨物	営業用	1,000円	1,900円																																																																															
貨物	自家用	1,300円	2,500円																																																																															
	3輪	1,000円	2,000円																																																																															
たばこ千本につき 5,262円 (旧3級品千本につき 2,925円)	たばこ千本につき 5,262円 (旧3級品千本につき 3,335円)	<table border="1"> <thead> <tr> <th>区 分</th> <th>税率(旧3級品)</th> </tr> </thead> <tbody> <tr> <td>9月売渡し分まで</td> <td>5,262円 (4,000円)</td> </tr> <tr> <td>10月売渡し分以降</td> <td>5,692円 (4,000円)</td> </tr> </tbody> </table> <p>※税率はたばこ千本に対する額である。</p>	区 分	税率(旧3級品)	9月売渡し分まで	5,262円 (4,000円)	10月売渡し分以降	5,692円 (4,000円)																																																																										
区 分	税率(旧3級品)																																																																																	
9月売渡し分まで	5,262円 (4,000円)																																																																																	
10月売渡し分以降	5,692円 (4,000円)																																																																																	
同 左	同 左	同 左																																																																																
同 左	同 左	同 左																																																																																
同 左	同 左	同 左																																																																																
同 左	同 左	同 左																																																																																

		令和元年度	令和2年度																																																									
市 民 税	個人均等割	3,500円 (再掲)	同 左																																																									
	個人所得割	100分の6 (再掲)	同 左																																																									
	法人均等割	<table border="1"> <thead> <tr> <th colspan="2">法人の区分</th> <th rowspan="2">税率</th> </tr> <tr> <th>資本金等の額</th> <th>従業者数の合計数</th> </tr> </thead> <tbody> <tr> <td colspan="3">次に掲げる法人 ・公共法人及び公益法人等のうち、均等割を課することができないもの以外のもの(独立行政法人で収益事業を行うものを除く。) ・人格のない社団等 ・一般社団法人及び一般財団法人(非営利型法人を除く。) ・保険業法に規定する相互会社以外の法人で資本金の額又は出資金の額を有しないもの ・資本金等の額が1,000万円以下で従業者数が50人以下のもの</td> </tr> <tr> <td>資本金等の額が1,000万円以下</td> <td>50人超</td> <td>14万4千円</td> </tr> <tr> <td>資本金等の額が1,000万円超1億円以下</td> <td>50人以下</td> <td>15万6千円</td> </tr> <tr> <td></td> <td>50人超</td> <td>18万円</td> </tr> <tr> <td>資本金等の額が1億円超10億円以下</td> <td>50人以下</td> <td>19万2千円</td> </tr> <tr> <td></td> <td>50人超</td> <td>48万円</td> </tr> <tr> <td>資本金等の額が10億円を超えるもの</td> <td>50人以下</td> <td>49万2千円</td> </tr> <tr> <td>資本金等の額が10億円超50億円以下</td> <td>50人超</td> <td>210万円</td> </tr> <tr> <td>資本金等の額が50億円を超えるもの</td> <td>50人超</td> <td>360万円</td> </tr> </tbody> </table>	法人の区分		税率	資本金等の額	従業者数の合計数	次に掲げる法人 ・公共法人及び公益法人等のうち、均等割を課することができないもの以外のもの(独立行政法人で収益事業を行うものを除く。) ・人格のない社団等 ・一般社団法人及び一般財団法人(非営利型法人を除く。) ・保険業法に規定する相互会社以外の法人で資本金の額又は出資金の額を有しないもの ・資本金等の額が1,000万円以下で従業者数が50人以下のもの			資本金等の額が1,000万円以下	50人超	14万4千円	資本金等の額が1,000万円超1億円以下	50人以下	15万6千円		50人超	18万円	資本金等の額が1億円超10億円以下	50人以下	19万2千円		50人超	48万円	資本金等の額が10億円を超えるもの	50人以下	49万2千円	資本金等の額が10億円超50億円以下	50人超	210万円	資本金等の額が50億円を超えるもの	50人超	360万円	同 左																									
		法人の区分		税率																																																								
		資本金等の額	従業者数の合計数																																																									
次に掲げる法人 ・公共法人及び公益法人等のうち、均等割を課することができないもの以外のもの(独立行政法人で収益事業を行うものを除く。) ・人格のない社団等 ・一般社団法人及び一般財団法人(非営利型法人を除く。) ・保険業法に規定する相互会社以外の法人で資本金の額又は出資金の額を有しないもの ・資本金等の額が1,000万円以下で従業者数が50人以下のもの																																																												
資本金等の額が1,000万円以下	50人超	14万4千円																																																										
資本金等の額が1,000万円超1億円以下	50人以下	15万6千円																																																										
	50人超	18万円																																																										
資本金等の額が1億円超10億円以下	50人以下	19万2千円																																																										
	50人超	48万円																																																										
資本金等の額が10億円を超えるもの	50人以下	49万2千円																																																										
資本金等の額が10億円超50億円以下	50人超	210万円																																																										
資本金等の額が50億円を超えるもの	50人超	360万円																																																										
法人税割	100分の8.4 (R1.9.30までに開始した事業年度分は100分の12.1)	同 左																																																										
固定資産税	100分の1.4 (再掲)	同 左																																																										
軽自動車税	<p>○種別割</p> <p>・原動機付自転車、軽自動車(4輪・3輪以外)、 小型特殊自動車・2輪の小型自動車</p> <p>・軽自動車(4輪・3輪)</p> <table border="1"> <thead> <tr> <th rowspan="2">車種</th> <th rowspan="2">税率</th> <th colspan="2">税率</th> </tr> <tr> <th>初度検査年月日がH27.3.31以前</th> <th>初度検査年月日がH27.4.1以降※</th> </tr> </thead> <tbody> <tr> <td rowspan="3">原動機付自転車</td> <td>50cc以下</td> <td>2,000円</td> <td></td> </tr> <tr> <td>50cc超90cc以下</td> <td>2,000円</td> <td></td> </tr> <tr> <td>90cc超125cc以下</td> <td>2,400円</td> <td></td> </tr> <tr> <td rowspan="2">軽自動車(4輪・3輪以外)</td> <td>軽2輪</td> <td>3,600円</td> <td></td> </tr> <tr> <td>雪上車</td> <td>3,600円</td> <td></td> </tr> <tr> <td rowspan="2">小型特殊自動車</td> <td>農耕作業用</td> <td>2,400円</td> <td></td> </tr> <tr> <td>その他</td> <td>5,900円</td> <td></td> </tr> <tr> <td>2輪の小型自動車</td> <td></td> <td>6,000円</td> <td></td> </tr> </tbody> </table> <p>※前年4月1日から当年3月31日までに初度検査を受けたものは、グリーン化特例の対象となる場合がある。</p> <p>○グリーン化特例(軽課)対象車両</p> <table border="1"> <thead> <tr> <th rowspan="2">車種</th> <th rowspan="2">税率</th> <th colspan="2">税率</th> </tr> <tr> <th>平成17年排出ガス基準75%低減又は平成30年排出ガス基準50%低減のものかつ令和2年度燃費基準+30%達成の乗用車又は平成27年度燃費基準+35%達成のトラック(貨物)</th> <th>令和2年度燃費基準+10%達成の乗用車又は平成27年度燃費基準+15%達成のトラック(貨物)</th> </tr> </thead> <tbody> <tr> <td rowspan="2">電気軽自動車・天然ガス軽自動車 ※1</td> <td>営業用</td> <td>3,500円</td> <td>5,200円</td> </tr> <tr> <td>乗用</td> <td>2,700円</td> <td>8,100円</td> </tr> <tr> <td rowspan="2">軽自動車</td> <td>貨物</td> <td>1,900円</td> <td>2,900円</td> </tr> <tr> <td>乗用</td> <td>1,300円</td> <td>3,800円</td> </tr> <tr> <td>2輪</td> <td></td> <td>2,000円</td> <td>3,000円</td> </tr> </tbody> </table> <p>※1 平成30年排出ガス保安基準に適合する、又は、平成21年排出ガス規制NOx10%低減達成車</p>	車種	税率	税率		初度検査年月日がH27.3.31以前	初度検査年月日がH27.4.1以降※	原動機付自転車	50cc以下	2,000円		50cc超90cc以下	2,000円		90cc超125cc以下	2,400円		軽自動車(4輪・3輪以外)	軽2輪	3,600円		雪上車	3,600円		小型特殊自動車	農耕作業用	2,400円		その他	5,900円		2輪の小型自動車		6,000円		車種	税率	税率		平成17年排出ガス基準75%低減又は平成30年排出ガス基準50%低減のものかつ令和2年度燃費基準+30%達成の乗用車又は平成27年度燃費基準+35%達成のトラック(貨物)	令和2年度燃費基準+10%達成の乗用車又は平成27年度燃費基準+15%達成のトラック(貨物)	電気軽自動車・天然ガス軽自動車 ※1	営業用	3,500円	5,200円	乗用	2,700円	8,100円	軽自動車	貨物	1,900円	2,900円	乗用	1,300円	3,800円	2輪		2,000円	3,000円	同 左
	車種			税率	税率																																																							
		初度検査年月日がH27.3.31以前	初度検査年月日がH27.4.1以降※																																																									
原動機付自転車	50cc以下	2,000円																																																										
	50cc超90cc以下	2,000円																																																										
	90cc超125cc以下	2,400円																																																										
軽自動車(4輪・3輪以外)	軽2輪	3,600円																																																										
	雪上車	3,600円																																																										
小型特殊自動車	農耕作業用	2,400円																																																										
	その他	5,900円																																																										
2輪の小型自動車		6,000円																																																										
車種	税率	税率																																																										
		平成17年排出ガス基準75%低減又は平成30年排出ガス基準50%低減のものかつ令和2年度燃費基準+30%達成の乗用車又は平成27年度燃費基準+35%達成のトラック(貨物)	令和2年度燃費基準+10%達成の乗用車又は平成27年度燃費基準+15%達成のトラック(貨物)																																																									
電気軽自動車・天然ガス軽自動車 ※1	営業用	3,500円	5,200円																																																									
	乗用	2,700円	8,100円																																																									
軽自動車	貨物	1,900円	2,900円																																																									
	乗用	1,300円	3,800円																																																									
2輪		2,000円	3,000円																																																									
<p>○環境性能割(令和元年10月1日～)</p> <table border="1"> <thead> <tr> <th rowspan="2">車種</th> <th rowspan="2">税率</th> <th colspan="2">税率</th> <th rowspan="2">左記以外</th> </tr> <tr> <th>令和2年度燃費基準+10%達成車</th> <th>令和2年度燃費基準+10%達成車</th> </tr> </thead> <tbody> <tr> <td>電気軽自動車・天然ガス軽自動車 ※1</td> <td></td> <td>100分の0.5</td> <td>100分の1</td> <td>100分の2</td> </tr> <tr> <td>営業用</td> <td>非課税</td> <td>非課税</td> <td>100分の1</td> <td>100分の2</td> </tr> <tr> <td>乗用</td> <td>非課税</td> <td>非課税</td> <td>100分の1</td> <td>100分の1</td> </tr> </tbody> </table> <p>※1 平成30年排出ガス保安基準に適合する、又は、平成21年排出ガス規制NOx10%低減達成車</p> <p>※2 臨時的軽減措置とは、令和元年10月1日から令和3年3月31日までの間に取得した自家用の軽自動車について、税率を1%軽減</p>	車種	税率	税率		左記以外	令和2年度燃費基準+10%達成車	令和2年度燃費基準+10%達成車	電気軽自動車・天然ガス軽自動車 ※1		100分の0.5	100分の1	100分の2	営業用	非課税	非課税	100分の1	100分の2	乗用	非課税	非課税	100分の1	100分の1	同 左																																					
車種			税率	税率		左記以外																																																						
	令和2年度燃費基準+10%達成車	令和2年度燃費基準+10%達成車																																																										
電気軽自動車・天然ガス軽自動車 ※1		100分の0.5	100分の1	100分の2																																																								
営業用	非課税	非課税	100分の1	100分の2																																																								
乗用	非課税	非課税	100分の1	100分の1																																																								
市たばこ税	<table border="1"> <thead> <tr> <th>区分</th> <th>税率(旧3級品)</th> </tr> </thead> <tbody> <tr> <td>9月売渡し分まで</td> <td>5,692円(4,000円)</td> </tr> <tr> <td>10月売渡し分以降</td> <td>5,692円(5,692円)</td> </tr> </tbody> </table> <p>※税率はたばこ千本に対する額である。</p>	区分	税率(旧3級品)	9月売渡し分まで	5,692円(4,000円)	10月売渡し分以降	5,692円(5,692円)	同 左																																																				
区分	税率(旧3級品)																																																											
9月売渡し分まで	5,692円(4,000円)																																																											
10月売渡し分以降	5,692円(5,692円)																																																											
特別土地保有税	<p>・保有 土地の取得価額又は修正取得価額のいずれか低い金額(遊休土地は時価又は取得価額のいずれか高い額)の1.4/100</p> <p>・取得 土地の取得価額(遊休土地は時価又は取得価額のいずれか高い額)の3/100</p> <p>(再掲)</p>	同 左																																																										
入湯税	1人1泊につき150円(日帰り1人70円) (再掲)	同 左																																																										
事業所税	<p>・資産割 1㎡につき600円</p> <p>・従業者割 従業者給与総額の100分の0.25</p> <p>(再掲)</p>	同 左																																																										
都市計画税	100分の0.3 (再掲)	同 左																																																										

令和3年度	令和4年度	令和5年度																																																																																																													
同左	同左	同左																																																																																																													
同左	同左	同左																																																																																																													
同左	同左	同左																																																																																																													
同左	同左	同左																																																																																																													
同左	同左	同左																																																																																																													
同左	同左	同左																																																																																																													
同左	同左	同左																																																																																																													
同左	同左	同左																																																																																																													
<p>同左</p> <p>○環境性能制</p> <table border="1"> <thead> <tr> <th rowspan="2">種別</th> <th rowspan="2">区分</th> <th colspan="3">税率</th> </tr> <tr> <th>営業用</th> <th>自家用</th> <th>臨時的軽減措置適用後※4</th> </tr> </thead> <tbody> <tr> <td rowspan="4">乗用車</td> <td>電気軽自動車等 ※1</td> <td></td> <td></td> <td></td> </tr> <tr> <td>★★★★ かつ ※2</td> <td>令和12年度燃費基準75%達成車 ※3</td> <td>非課税</td> <td>非課税</td> </tr> <tr> <td>★★★★ かつ ※2</td> <td>令和12年度燃費基準60%達成車 ※3</td> <td>0.5%</td> <td>1.0%</td> </tr> <tr> <td>★★★★ かつ ※2</td> <td>令和12年度燃費基準55%達成車</td> <td>1.0%</td> <td>2.0%</td> </tr> <tr> <td rowspan="4">貨物車</td> <td>電気軽自動車等 ※1</td> <td></td> <td></td> <td></td> </tr> <tr> <td>★★★★ かつ ※2</td> <td>平成27年度燃費基準+25%達成車</td> <td>非課税</td> <td>非課税</td> </tr> <tr> <td>★★★★ かつ ※2</td> <td>平成27年度燃費基準+20%達成車</td> <td>0.5%</td> <td>1.0%</td> </tr> <tr> <td>★★★★ かつ ※2</td> <td>平成27年度燃費基準+15%達成車</td> <td>1.0%</td> <td>2.0%</td> </tr> </tbody> </table> <p>※1 平成30年排出ガス保安基準に適合する、又は、平成21年排出ガス規制NOx10%低減達成車 ※2 ★★★★★とは、平成17年排出ガス基準75%低減達成車又は平成30年排出ガス基準50%低減達成車 ※3 令和2年度燃費基準を達成しているものに限る。 ※4 臨時的軽減措置とは、令和元年10月1日から令和3年12月31日までの間に取得した自家用の軽自動車について税率を1%軽減</p>	種別	区分	税率			営業用	自家用	臨時的軽減措置適用後※4	乗用車	電気軽自動車等 ※1				★★★★ かつ ※2	令和12年度燃費基準75%達成車 ※3	非課税	非課税	★★★★ かつ ※2	令和12年度燃費基準60%達成車 ※3	0.5%	1.0%	★★★★ かつ ※2	令和12年度燃費基準55%達成車	1.0%	2.0%	貨物車	電気軽自動車等 ※1				★★★★ かつ ※2	平成27年度燃費基準+25%達成車	非課税	非課税	★★★★ かつ ※2	平成27年度燃費基準+20%達成車	0.5%	1.0%	★★★★ かつ ※2	平成27年度燃費基準+15%達成車	1.0%	2.0%	<p>同左</p> <p>○グリーン化特例(軽課)対象車両</p> <table border="1"> <thead> <tr> <th rowspan="2">種別</th> <th rowspan="2">区分</th> <th colspan="3">税率</th> </tr> <tr> <th>営業用</th> <th>自家用</th> <th>臨時的軽減措置適用後※4</th> </tr> </thead> <tbody> <tr> <td rowspan="4">軽自動車</td> <td rowspan="2">4輪</td> <td>電気軽自動車・天然ガス軽自動車 ※1</td> <td>1,800円</td> <td>3,500円</td> <td>5,200円</td> </tr> <tr> <td>乗用 営業用</td> <td>2,700円</td> <td></td> <td></td> </tr> <tr> <td>乗用 自家用</td> <td>1,000円</td> <td></td> <td></td> </tr> <tr> <td>貨物 自家用</td> <td>1,300円</td> <td></td> <td></td> </tr> <tr> <td rowspan="2">3輪</td> <td>乗用</td> <td>1,000円</td> <td>2,000円</td> <td>3,000円</td> </tr> <tr> <td>貨物</td> <td></td> <td>(乗用営業用のみ)</td> <td>(乗用営業用のみ)</td> </tr> </tbody> </table> <p>○環境性能制</p> <table border="1"> <thead> <tr> <th rowspan="2">種別</th> <th rowspan="2">区分</th> <th colspan="2">税率</th> </tr> <tr> <th>営業用</th> <th>自家用</th> </tr> </thead> <tbody> <tr> <td rowspan="4">乗用車</td> <td>電気軽自動車等 ※1</td> <td></td> <td></td> </tr> <tr> <td>★★★★ かつ ※2</td> <td>令和12年度燃費基準75%達成車 ※3</td> <td>非課税</td> </tr> <tr> <td>★★★★ かつ ※2</td> <td>令和12年度燃費基準60%達成車 ※3</td> <td>0.5%</td> </tr> <tr> <td>★★★★ かつ ※2</td> <td>令和12年度燃費基準55%達成車</td> <td>1.0%</td> </tr> <tr> <td rowspan="4">貨物車</td> <td>電気軽自動車等 ※1</td> <td></td> <td></td> </tr> <tr> <td>★★★★ かつ ※2</td> <td>平成27年度燃費基準+25%達成車</td> <td>非課税</td> </tr> <tr> <td>★★★★ かつ ※2</td> <td>平成27年度燃費基準+20%達成車</td> <td>0.5%</td> </tr> <tr> <td>★★★★ かつ ※2</td> <td>平成27年度燃費基準+15%達成車</td> <td>1.0%</td> </tr> </tbody> </table> <p>※1 平成30年排出ガス保安基準に適合する、又は、平成21年排出ガス規制NOx10%低減達成車 ※2 ★★★★★とは、平成17年排出ガス基準75%低減達成車又は平成30年排出ガス基準50%低減達成車 ※3 令和2年度燃費基準を達成しているものに限る。</p>	種別	区分	税率			営業用	自家用	臨時的軽減措置適用後※4	軽自動車	4輪	電気軽自動車・天然ガス軽自動車 ※1	1,800円	3,500円	5,200円	乗用 営業用	2,700円			乗用 自家用	1,000円			貨物 自家用	1,300円			3輪	乗用	1,000円	2,000円	3,000円	貨物		(乗用営業用のみ)	(乗用営業用のみ)	種別	区分	税率		営業用	自家用	乗用車	電気軽自動車等 ※1			★★★★ かつ ※2	令和12年度燃費基準75%達成車 ※3	非課税	★★★★ かつ ※2	令和12年度燃費基準60%達成車 ※3	0.5%	★★★★ かつ ※2	令和12年度燃費基準55%達成車	1.0%	貨物車	電気軽自動車等 ※1			★★★★ かつ ※2	平成27年度燃費基準+25%達成車	非課税	★★★★ かつ ※2	平成27年度燃費基準+20%達成車	0.5%	★★★★ かつ ※2	平成27年度燃費基準+15%達成車	1.0%	同左
種別			区分	税率																																																																																																											
	営業用	自家用		臨時的軽減措置適用後※4																																																																																																											
乗用車	電気軽自動車等 ※1																																																																																																														
	★★★★ かつ ※2	令和12年度燃費基準75%達成車 ※3	非課税	非課税																																																																																																											
	★★★★ かつ ※2	令和12年度燃費基準60%達成車 ※3	0.5%	1.0%																																																																																																											
	★★★★ かつ ※2	令和12年度燃費基準55%達成車	1.0%	2.0%																																																																																																											
貨物車	電気軽自動車等 ※1																																																																																																														
	★★★★ かつ ※2	平成27年度燃費基準+25%達成車	非課税	非課税																																																																																																											
	★★★★ かつ ※2	平成27年度燃費基準+20%達成車	0.5%	1.0%																																																																																																											
	★★★★ かつ ※2	平成27年度燃費基準+15%達成車	1.0%	2.0%																																																																																																											
種別	区分	税率																																																																																																													
		営業用	自家用	臨時的軽減措置適用後※4																																																																																																											
軽自動車	4輪	電気軽自動車・天然ガス軽自動車 ※1	1,800円	3,500円	5,200円																																																																																																										
		乗用 営業用	2,700円																																																																																																												
	乗用 自家用	1,000円																																																																																																													
	貨物 自家用	1,300円																																																																																																													
3輪	乗用	1,000円	2,000円	3,000円																																																																																																											
	貨物		(乗用営業用のみ)	(乗用営業用のみ)																																																																																																											
種別	区分	税率																																																																																																													
		営業用	自家用																																																																																																												
乗用車	電気軽自動車等 ※1																																																																																																														
	★★★★ かつ ※2	令和12年度燃費基準75%達成車 ※3	非課税																																																																																																												
	★★★★ かつ ※2	令和12年度燃費基準60%達成車 ※3	0.5%																																																																																																												
	★★★★ かつ ※2	令和12年度燃費基準55%達成車	1.0%																																																																																																												
貨物車	電気軽自動車等 ※1																																																																																																														
	★★★★ かつ ※2	平成27年度燃費基準+25%達成車	非課税																																																																																																												
	★★★★ かつ ※2	平成27年度燃費基準+20%達成車	0.5%																																																																																																												
	★★★★ かつ ※2	平成27年度燃費基準+15%達成車	1.0%																																																																																																												
<table border="1"> <thead> <tr> <th>区分</th> <th>税率</th> </tr> </thead> <tbody> <tr> <td>9月売渡し分まで</td> <td>6,122円</td> </tr> <tr> <td>10月売渡し分以降</td> <td>6,552円</td> </tr> </tbody> </table> <p>※税率はたばこ千本に対する額である。</p>	区分	税率	9月売渡し分まで	6,122円	10月売渡し分以降	6,552円	たばこ千本につき 6,552円	同左																																																																																																							
区分	税率																																																																																																														
9月売渡し分まで	6,122円																																																																																																														
10月売渡し分以降	6,552円																																																																																																														
同左	同左	同左																																																																																																													
同左	同左	同左																																																																																																													
同左	同左	同左																																																																																																													
同左	同左	同左																																																																																																													

(3) 税務機構

(令和5年9月1日現在)



※ ()内は、課長を除く人員である。

(4) 税務機構及び事務分掌

(令和5年9月1日現在)

所 属	人 数 (人)									
	部長	次長	課長	主幹	課長 補佐	係長	主査	一般	合計	うち 女性職員
税 務 部	1	1							2	
税 制 課				1	1				2	
税 制 係							4	5	9	4
諸 税 係							3	5	8	2
計				1	1		7	10	19	6
市 民 税 課			1	1	1				3	1
法 人 係						1	2	1	4	2
個 人 第 1 係							2	9	11	6
個 人 第 2 係							3	8	11	7
計			1	1	1	1	7	18	29	16
資 産 税 課			1	1	2				4	1
資 産 税 管 理 係							2	2	4	2
土 地 係						1	5	5	11	2
家 屋 係							4	12	16	9
償 却 資 産 係							3	1	4	
計			1	1	2	1	14	20	39	14
納 税 管 理 課			1						1	
納 税 対 策 係						1	3	3	7	1
収 納 管 理 係						1	3	7	11	6
計			1			2	6	10	19	7
納 税 推 進 課			1		1				2	
納 税 第 1 係							4	6	10	1
納 税 第 2 係						1	1	8	10	
納 税 第 3 係						1	4	7	12	
計			1		1	2	9	21	34	1
合 計	1	1	4	3	5	6	43	79	142	44

※ 主査及び一般職には、地方公務員法第28条の4第1項から第3項までの規定による再任用職員を含む。

事 務 分 掌

課	係	事 務
税 制 課	税 制 係	(1) 税制の企画及び調整に関すること。 (2) 市税関係法規の研究に関すること。 (3) 固定資産評価審査委員会に関すること。 (4) 税に係る関係機関, 各種協議会等に関すること。
	諸 税 係	(1) 軽自動車税, 特別土地保有税その他部内他課係に属しない諸税の賦課及び調定に関すること。 (2) 税に係る諸証明に関すること。 (3) 国民健康保険料の納付状況の証明に関すること。 (4) 自動車臨時運行の許可に関すること。 (5) ゴルフ場利用税交付金に関すること。
市 民 税 課	法 人 係	(1) 法人市民税の賦課及び調定に関すること。 (2) 事業所税の賦課及び調定に関すること。
	個 人 第 1 係	(1) 個人市民税の賦課及び調定に関すること。
	個 人 第 2 係	(1) 個人市民税の賦課に関すること。
資 産 税 課	資 産 税 管 理 係	(1) 固定資産税に係る管理及び調整に関すること。 (2) 固定資産税及び都市計画税の賦課及び調定に関すること。 (3) 国有資産等所在市町村交付金に関すること。
	土 地 係	(1) 土地に係る固定資産の評価及び調査に関すること。
	家 屋 係	(1) 家屋に係る固定資産の評価及び調査に関すること。
	償 却 資 産 係	(1) 償却資産に係る固定資産の評価及び調査に関すること。
納 税 管 理 課	納 税 対 策 係	(1) 市税及び国民健康保険料(以下「市税等」という。)の徴収に関すること。 (2) 市税等の滞納処分の執行及び停止に関すること。 (3) 税外収入の滞納処分の執行並びにその指導及び援助に関すること。 (4) 市税等の納付意識の向上及び納付方法に係る調査研究に関すること。 (5) 国民健康保険料の収納計画策定に関すること。 (6) 市税等の徴収の囑託及び受託に関すること。
	収 納 管 理 係	(1) 口座振替の普及に関すること。 (2) 市税等の過誤納金の還付及び充当に関すること。 (3) 市税等の欠損処分に関すること。 (4) 市税等の消込み及び決算資料の作成に関すること。 (5) 市税等の督促状の発付に関すること。
納 税 推 進 課	納 税 第 1 係 納 税 第 2 係 納 税 第 3 係	(1) 市税等の徴収及び相談に関すること。 (2) 市税等の滞納処分の執行及び停止並びに納付の猶予に関すること。 (3) 国民健康保険料の滞納状況の調査及び確認に関すること。 (4) 国民健康保険の保険給付の支払一時差止に係る控除に関すること。 (5) 税外収入の滞納処分の執行並びにその指導及び援助に関すること。 (6) 市税等の徴収の囑託及び受託に関すること。

(5) 税務機構の変遷

部	課	係
市民部 (H13.11.19現在)	税制課	税制係 諸税係
	市民税課	市民税第1係 市民税第2係 市民税第3係
	資産税課	資産税管理係 土地係 家屋第1係 家屋第2係 償却資産係
	納税課	(納税第1~5担当) (特別滞納整理班+管外) 収納管理係
税務部 (H20.5.1現在)	税制課	税制係 諸税係
	市民税課	市民税第1係 市民税第2係 市民税第3係
	資産税課	資産税管理係 土地係 家屋第1係 家屋第2係 償却資産係
	納税課	(特別滞納整理担当) 納税第1係 納税第2係 納税第3係 納税第4係 収納管理係
税務部 (H23.4.1現在)	税制課	税制係 諸税係
	市民税課	市民税第1係 市民税第2係 市民税第3係
	資産税課	資産税管理係 土地係 家屋第1係 家屋第2係 償却資産係
	納税課	(特別滞納整理担当) (公売・管外担当) 納税対策係 納税第1係 納税第2係 納税第3係 納税第4係 収納管理係
税務部 (H25.4.1現在)	税制課	税制係 諸税係
	市民税課	市民税第1係 市民税第2係 市民税第3係
	資産税課	資産税管理係 土地係 家屋第1係 家屋第2係 償却資産係
	納税課	(特別滞納整理担当) 納税対策係 納税第1係 納税第2係 納税第3係 納税第4係 収納管理係

部	課	係
税務部 (H26.4.1現在)	税制課	税制係 諸税係
	市民税課	市民税第1係 市民税第2係 市民税第3係
	資産税課	資産税管理係 土地係 家屋第1係 償却資産係
	納税課	(特別滞納整理担当) 納税対策係 納税第1係 納税第2係 納税第3係 納税第4係 収納管理係
税務部 (H29.4.1現在)	税制課	税制係 諸税係
	市民税課	市民税第1係 市民税第2係 市民税第3係
	資産税課	資産税管理係 土地係 家屋第1係 償却資産係
	納税管理課	納税対策係 収納管理係
	納税推進課	納税第1係 納税第2係 納税第3係 納税第4係 特別滞納整理係
税務部 (H31.4.1現在)	税制課	税制係 諸税係
	市民税課	法人第1係 個人第2係
	資産税課	資産税管理係 土地係 家屋第1係 償却資産係
	納税管理課	納税対策係 収納管理係
	納税推進課	納税第1係 納税第2係 納税第3係 納税第4係 特別滞納整理係
税務部 (R2.4.1現在)	税制課	税制係 諸税係
	市民税課	法人第1係 個人第2係
	資産税課	資産税管理係 土地係 家屋第1係 償却資産係
	納税管理課	納税対策係 収納管理係
	納税推進課	納税第1係 納税第2係 納税第3係

(6) 年齢階層別職員数

(令和5年9月1日現在)

年 齢	20歳未満	30歳未満	40歳未満	50歳未満	50歳以上	合 計	平均年齢
税 制 課	0	4	7	6	1	18	37歳11か月
市民税課	1	5	7	9	5	27	39歳1か月
資産税課	2	3	3	12	17	37	45歳5か月
納税管理課	0	0	5	9	4	18	44歳0か月
納税推進課	3	7	8	5	10	33	39歳6か月
合 計	6	19	30	41	37	133	41歳5か月

※ 課長補佐以下の職員を対象とする。

(7) 職員勤続年数

(令和5年9月1日現在)

年 齢	2年未満	4年未満	5年未満	6年未満	7年未満	7年以上	平均勤続年数	市職員勤続年数
税 制 課	6	7	1	0	2	2	3年3か月	13年10か月
市民税課	13	9	4	1	0	0	2年2か月	16年9か月
資産税課	10	9	4	3	3	8	4年5か月	21年8か月
納税管理課	7	5	1	1	0	4	4年0か月	19年5か月
納税推進課	15	14	3	0	1	0	2年2か月	13年4か月
合 計	51	44	13	5	6	14	3年2か月	17年3か月

※ 課長補佐以下の職員を対象とする。

6 市税関係証明交付等件数

(単位：件，%)

証明等の種類	平成30年度		令和元年度		令和2年度		令和3年度		令和4年度	
		前年比		前年比		前年比		前年比		前年比
市民税に関する証明	(26,518)	(84.1)	(23,277)	(87.8)	(10,972)	(47.1)	(11,462)	(104.5)	(11,898)	(103.8)
	49,616	87.1	44,066	88.6	28,319	64.3	29,964	105.8	31,188	104.1
固定資産税に関する証明	(1,457)	(110.8)	(1,518)	(104.2)	(1,495)	(98.5)	(1,644)	(110.0)	(1,645)	(100.1)
	8,033	96.7	8,267	102.9	8,001	96.8	8,358	104.5	8,275	99.0
納税証明	(6,552)	(96.6)	(6,618)	(101.0)	(6,396)	(96.6)	(6,748)	(105.5)	(6,057)	(89.8)
	11,557	106.1	11,740	101.6	11,627	99.0	11,657	100.3	12,207	104.7
課税台帳等複写	(60)	(78.9)	(99)	(165.0)	(99)	(100.0)	(154)	(155.6)	(112)	(72.7)
	2,420	106.6	2,490	102.9	2,224	89.3	2,569	115.5	2,561	99.7
課税台帳等閲覧	1	100.0	0	皆減	3	皆増	0	皆減	0	—
新增改築・滅失その他の証明	183	90.1	210	114.8	204	97.1	233	114.2	248	106.4
住宅用家屋証明	1,138	100.1	1,342	117.9	1,272	94.8	1,298	102.0	1,367	105.3
営業証明	276	92.3	263	95.3	246	93.5	235	95.5	228	97.0
国民健康保険料納付証明	925	103.4	922	99.7	869	94.3	928	106.8	781	84.2
合計	(34,587)	(87.1)	(31,512)	(91.1)	(18,962)	(60.2)	(20,008)	(105.5)	(19,712)	(98.5)
	74,149	91.6	69,300	93.5	52,765	76.1	55,242	104.7	56,855	102.9

※（ ）内は、証明交付等件数のうち手数料が無料のもの又は手数料を免除したものである。

Ⅱ 課税の概況

- 1 市 民 税
- 2 固 定 資 産 税
- 3 軽 自 動 車 税
- 4 市 た ば こ 税
- 5 入 湯 税
- 6 事 業 所 税
- 7 都 市 計 画 税

1 市民税

(1) 個人市民税

ア 年度別納税義務者数及び調定額

(単位：人, 千円, %)

区分	年度	納税義務者数				調定額			
		所得割と 均等割の 合算者	所得割 のみの者	均等割 のみの者	計	所得割	均等割	計	
普通徴収	30	31,957	1,310	5,647	38,914	2,908,705	131,470	3,040,175	
	元	24,892	1,367	4,846	31,105	2,397,869	103,944	2,501,813	
	2	23,954	1,508	4,782	30,244	2,374,232	100,393	2,474,625	
	3	22,780	1,455	4,336	28,571	2,376,672	94,675	2,471,347	
	4	22,375	1,490	4,259	28,124	2,384,969	93,065	2,478,034	
給与特徴	30	90,371	1,170	3,387	94,928	10,553,993	328,110	10,882,103	
	元	97,639	1,022	4,158	102,819	11,103,859	356,235	11,460,094	
	2	98,713	905	4,018	103,636	11,335,722	359,489	11,695,211	
	3	99,457	872	4,129	104,458	11,315,635	362,456	11,678,091	
	4	99,074	1,006	4,105	104,185	11,353,097	361,054	11,714,151	
年金特徴	30	17,957	0	5,753	23,710	538,536	82,981	621,517	
	元	18,239	0	5,745	23,984	547,936	83,922	631,858	
	2	18,419	0	5,884	24,303	547,765	85,030	632,795	
	3	18,676	0	5,868	24,544	558,344	85,880	644,224	
	4	18,793	0	5,899	24,692	555,156	86,386	641,542	
合計	30	計	140,285	2,480	14,787	157,552	14,001,234	542,561	14,543,795
		対前年比	100.0	107.8	102.0	100.3	100.7	100.2	100.7
	元	計	140,770	2,389	14,749	157,908	14,049,664	544,101	14,593,765
		対前年比	100.3	96.3	99.7	100.2	100.3	100.3	100.3
	2	計	141,086	2,413	14,684	158,183	14,257,719	544,912	14,802,631
		対前年比	100.2	101.0	99.6	100.2	101.5	100.1	101.4
	3	計	140,913	2,327	14,333	157,573	14,250,651	543,011	14,793,662
		対前年比	99.9	96.4	97.6	99.6	100.0	99.7	99.9
4	計	140,242	2,496	14,263	157,001	14,293,222	540,505	14,833,727	
	対前年比	99.5	107.3	99.5	99.6	100.3	99.5	100.3	

イ 業種別納税義務者数(課税状況調)

(単位：人，%)

年度	給与所得		営業等所得		農業所得		その他の所得		分離長期短期譲渡所得等		合計	
	人員	前年比	人員	前年比	人員	前年比	人員	前年比	人員	前年比	人員	前年比
元	117,038	100.9	4,394	98.5	447	80.5	19,358	98.6	1,072	98.0	142,309	100.4
2	117,599	100.5	4,406	100.3	478	106.9	18,979	98.0	1,001	93.4	142,463	100.1
3	117,114	99.6	4,563	103.6	440	92.1	19,264	101.5	1,179	117.8	142,560	100.1
4	116,762	99.7	4,506	98.8	332	75.5	18,990	98.6	1,210	102.6	141,800	99.5
5	117,696	100.8	4,264	94.6	354	106.6	18,638	98.1	1,169	96.6	142,121	100.2

ウ 業種別総所得金額(課税状況調)

(単位：千円，%)

年度	給与所得		営業等所得		農業所得		その他の所得		分離長期短期譲渡所得等		合計	
	金額	前年比	金額	前年比	金額	前年比	金額	前年比	金額	前年比	金額	前年比
元	339,617,142	101.7	13,436,704	98.4	1,994,243	70.9	33,101,623	98.8	11,790,448	82.3	399,940,160	100.4
2	343,752,589	101.2	13,739,012	102.2	2,166,743	108.6	32,950,552	99.5	11,302,760	95.9	403,911,656	101.0
3	354,814,449	103.2	15,152,636	110.3	2,194,819	101.3	34,711,274	105.3	12,477,778	110.4	419,350,956	103.8
4	358,577,710	101.1	15,374,316	101.5	1,496,981	68.2	34,194,026	98.5	13,308,355	106.7	422,951,388	100.9
5	365,119,654	101.8	14,963,169	97.3	1,630,317	108.9	33,137,716	96.9	13,548,149	101.8	428,399,005	101.3

エ 業種別課税標準額及び所得割額(課税状況調)

(単位：千円，%)

区 分		給与所得	営業等所得	農業所得	その他の所得	分離長期短期譲渡所得等	合 計
令和元年度	課税標準額	212,119,254	8,713,392	1,276,461	16,369,876	10,478,132	248,957,115
	所得割額	12,063,278	495,803	74,914	907,880	401,216	13,943,091
	所得割額の構成比	86.5	3.6	0.5	6.5	2.9	100.0
令和2年度	課税標準額	214,900,988	8,946,419	1,410,160	16,448,340	10,101,486	251,807,393
	所得割額	12,187,352	508,899	82,826	913,309	385,691	14,078,077
	所得割額の構成比	86.6	3.6	0.6	6.5	2.7	100.0
令和3年度	課税標準額	214,202,064	9,770,281	1,435,649	16,230,121	10,963,630	252,601,745
	所得割額	12,042,109	552,293	84,206	901,414	424,293	14,004,315
	所得割額の構成比	86.0	4.0	0.6	6.4	3.0	100.0
令和4年度	課税標準額	217,651,919	10,057,524	894,254	16,074,477	11,727,369	256,405,543
	所得割額	12,135,528	565,585	51,943	888,990	445,625	14,087,671
	所得割額の構成比	86.1	4.0	0.4	6.3	3.2	100.0
令和5年度	課税標準額	222,664,081	9,832,128	1,033,281	15,584,942	11,982,992	261,097,424
	所得割額	12,352,602	548,949	60,314	858,177	452,527	14,272,569
	所得割額の構成比	86.6	3.8	0.4	6.0	3.2	100.0

オ 業種別所得割負担状況(課税状況調)

(単位：円)

区 分		給与所得	営業等所得	農業所得	その他の所得	分離長期短期譲渡所得等	平均
令和元年度	1人当たり総所得金額	2,901,768	3,057,966	4,461,394	1,709,971	10,998,552	2,810,364
	1人当たり所得割額	103,071	112,836	167,593	46,899	374,269	97,978
令和2年度	1人当たり総所得金額	2,923,091	3,118,251	4,532,935	1,736,158	11,291,469	2,835,204
	1人当たり所得割額	103,635	115,501	173,276	48,122	385,306	98,819
令和3年度	1人当たり総所得金額	3,029,650	3,320,762	4,988,225	1,801,873	10,583,357	2,941,575
	1人当たり所得割額	102,824	121,037	191,377	46,793	359,875	98,235
令和4年度	1人当たり総所得金額	3,071,014	3,411,965	4,508,979	1,800,633	10,998,640	2,982,732
	1人当たり所得割額	103,934	125,518	156,455	46,814	368,285	99,349
令和5年度	1人当たり総所得金額	3,102,227	3,509,186	4,605,415	1,777,965	11,589,520	3,014,326
	1人当たり所得割額	104,953	128,740	170,379	46,044	387,106	100,425

カ 個人市民税の所得控除等の変遷

項目	平成 29 年度	平成 30 年度																									
給与所得控除	(1) 162.5万円以下 65万円 (2) 162.5万円超 180万円以下 収入×40% (3) 180万円超 360万円以下 収入×30% + 18万円 (4) 360万円超 660万円以下 収入×20% + 54万円 (5) 660万円超 1,000万円以下 収入×10% + 120万円 (6) 1,000万円超 1,200万円以下 収入×5% + 170万円 (7) 1,200万円を超える場合 230万円 ※660万円未満の場合、所得税法別表第5により求める。	(1) 162.5万円以下 65万円 (2) 162.5万円超 180万円以下 収入×40% (3) 180万円超 360万円以下 収入×30% + 18万円 (4) 360万円超 660万円以下 収入×20% + 54万円 (5) 660万円超 1,000万円以下 収入×10% + 120万円 (6) 1,000万円を超える場合 220万円 ※660万円未満の場合、所得税法別表第5により求める。																									
公的年金等控除	(1) 330 (130) 万円以下 120 (70) 万円 (2) 330 (130) 万円超 410万円以下 収入×25% + 37.5万円 (3) 410万円超 770万円以下 収入×15% + 78.5万円 (4) 770万円を超える場合 収入×5% + 155.5万円 ※()内は、受給者が65歳未満の場合の額である。	同 左																									
専従者控除	(青色) 適正な給与の支給額 (白色) 50万円 (配偶者86万円)	同 左																									
所得控除	雑損	①損失額－補填額－総所得金額×10% ②災害関連支出額－5万円 ①・②のうち多い方の額	同 左																								
	医療費	医療費の額－補填額－(①総所得金額等×5% ②10万円) ※①又は②のいずれか低い方の額で計算し、控除限度額は200万円	同 左																								
	社会保険料	支払った、又は差し引かれた保険料	同 左																								
	小規模企業共済等掛金	支払った金額	同 左																								
	生命保険料	①平成23年12月31日以前に契約を締結した保険契約等(旧契約) 15,000円以下 全額 15,000円超 40,000円まで 15,000円を超える額×1/2+15,000円 40,000円超 70,000円まで 40,000円を超える額×1/4+27,500円 70,000円を超える場合 35,000円 ※生命保険料、個人年金それぞれ別に計算し、各限度額 35,000円 ②平成24年1月1日以降に契約を締結した保険契約等(新契約) 12,000円以下 全額 12,000円超 32,000円まで 12,000円を超える額×1/2+12,000円 32,000円超 56,000円まで 32,000円を超える額×1/4+22,000円 56,000円を超える場合 28,000円 ※生命保険料、介護医療保険料、個人年金それぞれ別に計算し、各限度額 28,000円 ③新契約及び旧契約の両方に係る生命保険料等を支払った場合 新契約は②の方法により、旧契約は①の方法により計算し、それぞれ限度額を28,000円とする。	同 左																								
	地震保険料	①地震保険料のみの場合 支払額×1/2 (限度額25,000円) ②旧長期損害保険料のみの場合 全額 5,000円以下 全額 5,000円超 15,000円以下 支払額×1/2+2,500円 15,000円を超える場合 10,000円 ③地震保険料・旧長期損害保険料の両方がある場合 ①・②それぞれの方法で計算した金額の合計額 (限度額 25,000円)	同 左																								
	寡・勤	26万円 (特別寡婦 30万円)	同 左																								
	障害者	26万円 (特別障害者 30万円) ※控除対象配偶者又は扶養親族が同居特別障害者の場合は23万円を加算	同 左																								
	配偶者	①控除対象配偶者 33万円 ②老人控除対象者 38万円	同 左																								
	配偶者特別	控除対象配偶者以外の配偶者である場合 45万円未満 33万円 45万円以上 75万円未満 38万円－(合計所得金額－38万円) 75万円以上 76万円未満 3万円	同 左																								
扶養	①特定扶養親族1人につき 45万円 ②老人扶養親族1人につき 38万円 ③同居老親等1人につき 45万円 ④①～③以外の扶養親族1人につき 33万円	同 左																									
基礎	33万円	同 左																									
税額控除	配当	<table border="1"> <thead> <tr> <th rowspan="2"></th> <th colspan="2">1,000万円以下</th> <th colspan="2">1,000万円超</th> </tr> <tr> <th>市民税</th> <th>道民税</th> <th>市民税</th> <th>道民税</th> </tr> </thead> <tbody> <tr> <td>① 剰余金又は利益の配当、剰余金の分配、特定株式投資信託又は特定目的信託の収益の分配</td> <td>1.60%</td> <td>1.20%</td> <td>0.80%</td> <td>0.60%</td> </tr> <tr> <td>② 特定株式投資信託以外の証券投資信託の収益の分配(③を除く)</td> <td>0.80%</td> <td>0.60%</td> <td>0.40%</td> <td>0.30%</td> </tr> <tr> <td>③ 一般外貨建等証券投資信託の収益の分配</td> <td>0.40%</td> <td>0.30%</td> <td>0.20%</td> <td>0.15%</td> </tr> </tbody> </table>		1,000万円以下		1,000万円超		市民税	道民税	市民税	道民税	① 剰余金又は利益の配当、剰余金の分配、特定株式投資信託又は特定目的信託の収益の分配	1.60%	1.20%	0.80%	0.60%	② 特定株式投資信託以外の証券投資信託の収益の分配(③を除く)	0.80%	0.60%	0.40%	0.30%	③ 一般外貨建等証券投資信託の収益の分配	0.40%	0.30%	0.20%	0.15%	同 左
		1,000万円以下		1,000万円超																							
		市民税	道民税	市民税	道民税																						
① 剰余金又は利益の配当、剰余金の分配、特定株式投資信託又は特定目的信託の収益の分配	1.60%	1.20%	0.80%	0.60%																							
② 特定株式投資信託以外の証券投資信託の収益の分配(③を除く)	0.80%	0.60%	0.40%	0.30%																							
③ 一般外貨建等証券投資信託の収益の分配	0.40%	0.30%	0.20%	0.15%																							
住宅借入金等特別	平成11年から平成18年まで又は平成21年から令和3年12月までに入居し、所得税の住宅借入金等特別控除の適用を受けた者のうち、所得税から控除しきれなかった額がある者について、所得税の課税総所得金額等の3%(4.2%)を限度として翌年度の市民税の所得割から控除 ※()内は、平成26年4月以降に入居した場合に適用	同 左																									
寄附金	(1) 都道府県、市町村又は特別区に対する寄附金(ふるさと納税) (2) 北海道共同基金会又は道内の日本赤十字支部に対する寄附金 (3) 所得税法第78条第2項第2号及び第3号に掲げる寄附金並びに租税特別措置法第41条の18の2第2項に規定する特定非営利活動に関する寄附金のうち、市長が条例で定めるもの ①基本控除 (寄附金 ※1 - 2千円) × 10% ※2 ②特例控除 ※3 (寄附金 - 2千円) × (90% - (0~45%)) ※4 × 1.021 ※1 総所得金額等の30%を限度 ※2 都道府県が指定:4% 市区町村が指定:6% ※3 ふるさと納税にのみ適用され、個人住民税所得割額の2割を限度 ※4 寄附者に適用される所得税の最も高い税率	同 左																									
退職所得控除	勤続年数 20年以下 40万円×勤続年数 ※80万円に満たない場合は80万円 勤続年数 20年超 70万円×(勤続年数-20年)+800万円 ※障害者になったことに起因して退職した場合は100万円を加算	同 左																									
参考	障・未・寡非課税範囲 125万円以下	同 左																									

令和元年度	令和2年度	項目			
同左	同左	給与所得控除			
同左	同左	公的年金等控除			
同左	同左	専従者控除			
同左	同左	雑損	所得控除		
同左	同左	医療費			
同左	同左	社会保険料			
同左	同左	小規模企業共済等掛金			
同左	同左	生命保険料			
同左	同左	地震保険料			
同左	同左	寡・勤			
26万円(特別障害者 30万円) ※同一生計配偶者又は扶養親族が同居特別障害者の場合は23万円を加算	同左	障害者	所得控除		
納税義務者の合計所得金額	控除対象配偶者	老人控除対象者		同左	
900万円以下	33万円	38万円			
900万円超950万円以下	22万円	26万円			
950万円超1,000万円以下	11万円	13万円		配偶者特別	
配偶者の合計所得金額	納税義務者の合計所得金額	配偶者の合計所得金額			納税義務者の合計所得金額
900万円以下	900万円超 950万円以下	900万円以下			900万円超 950万円以下
33万円	22万円	11万円			16万円
31万円	21万円	11万円			11万円
26万円	18万円	9万円			6万円
21万円	14万円	7万円	3万円		
同左	同左	扶養	税額控除		
同左	同左	基礎			
同左	同左	配当	税額控除		
同左	同左	住宅借入金等特別			
同左	同左	寄附金	参考		
同左	同左	退職所得控除			
同左	同左	障・未・寡 非課税範囲			

項 目		令和3年度																																																	
給与所得控除		(1) 162.5万円以下 (2) 162.5万円超 180万円以下 (3) 180万円超 360万円以下 ※ 660万円未満の場合、所得税法別表第5により求める。	55万円 収入×40% - 10万円 収入×30% + 8万円	(4) 360万円超 660万円以下 (5) 660万円超 850万円以下 (6) 850万円を超える場合	収入×20% + 44万円 収入×10% + 110万円 195万円																																														
公的年金等控除		年金支払額	公的年金等に係る雑所得以外の所得に係る合計所得金額																																																
			1,000万円以下	1,000万円超2,000万円以下	2,000万円超																																														
		330(130)万円未満	110(60)万円	100(50)万円	90(40)万円																																														
		330(130)万円以上超410万円未満	収入×25%+27.5万円	収入×25%+17.5万円	収入×25%+7.5万円																																														
		410万円以上770万円未満	収入×15%+68.5万円	収入×15%+58.5万円	収入×15%+48.5万円																																														
		770万円以上1,000万円未満	収入×5%+145.5万円	収入×5%+135.5万円	収入×5%+125.5万円																																														
		1,000万円以上	195.5万円	185.5万円	175.5万円																																														
					※()内は、受給者が65歳未満の場合の額である。																																														
所得金額調整控除		<p>下記に該当する場合は、給与所得から所得金額調整控除が控除される。</p> <p>○給与収入金額850万円を超え、次の(1)から(3)のいずれかに該当する場合</p> <p>(1)本人が特別障害者に該当する</p> <p>(2)年齢23歳未満の扶養親族を有する</p> <p>(3)特別障害者である同一生計配偶者もしくは扶養親族を有する</p> <p>(給与収入額1,000万円を超える場合は1,000万円)-850万円)×10%</p> <p>○給与所得控除後の給与所得金額及び公的年金等に係る雑所得金額があり、かつその合計額が10万円を超える場合 (給与所得控除後の給与等の金額_※ + 公的年金等に係る雑所得の金額_※) -10万円 ※計算額が10万円を超える場合は10万円が上限</p>																																																	
専従者控除		(青色) 適正な給与の支給額 (白色) 50万円(配偶者86万円)			(再掲)																																														
雑損		①損失額-補填額-総所得金額×10% ②災害関連支出額-5万円 ※①・②のうち多い方の額			(再掲)																																														
医療費		医療費の額-補填額-(①総所得金額等×5% ②10万円) ※①又は②のいずれか低い方の額で計算し、控除限度額は200万円			(再掲)																																														
社会保険料		支払った、又は差し引かれた保険料			(再掲)																																														
小規模企業共済等掛金		支払った金額			(再掲)																																														
所得	生命保険料	<p>①平成23年12月31日以前に契約を締結した保険契約等(旧契約)</p> <p>15,000円以下 全額</p> <p>15,000円超 40,000円まで 15,000円を超える額×1/2+15,000円</p> <p>40,000円超 70,000円まで 40,000円を超える額×1/4+27,500円</p> <p>70,000円を超える場合 35,000円</p> <p>※生命保険料、個人年金それぞれ別に計算し、各限度額 35,000円</p> <p>②平成24年1月1日以降に契約を締結した保険契約等(新契約)</p> <p>12,000円以下 全額</p> <p>12,000円超 32,000円まで 12,000円を超える額×1/2+12,000円</p> <p>32,000円超 56,000円まで 32,000円を超える額×1/4+22,000円</p> <p>56,000円を超える場合 28,000円</p> <p>※生命保険料、介護医療保険料、個人年金それぞれ別に計算し、各限度額28,000円</p>				(再掲)																																													
	地震保険料	<p>①地震保険料のみの場合 支払額×1/2(限度額25,000円)</p> <p>②旧長期損害保険料のみの場合 全額</p> <p>5,000円以下 支払額×1/2+2,500円</p> <p>5,000円超 15,000円以下 10,000円</p> <p>15,000円を超える場合</p> <p>③地震保険料・旧長期損害保険料の両方がある場合 ①・②それぞれの方法で計算した金額の合計額(限度額 25,000円)</p>				(再掲)																																													
控	寡・勤	26万円																																																	
	ひとり親	30万円																																																	
	障害者	26万円(特別障害者 30万円) ※同一生計配偶者又は扶養親族が同居特別障害者の場合は23万円を加算																																																	
	配偶者	<table border="1"> <thead> <tr> <th>納税義務者の合計所得金額</th> <th>控除対象配偶者</th> <th>老人控除対象者</th> </tr> </thead> <tbody> <tr> <td>900万円以下</td> <td>33万円</td> <td>38万円</td> </tr> <tr> <td>900万円超950万円以下</td> <td>22万円</td> <td>26万円</td> </tr> <tr> <td>950万円超1,000万円以下</td> <td>11万円</td> <td>13万円</td> </tr> </tbody> </table>				納税義務者の合計所得金額	控除対象配偶者	老人控除対象者	900万円以下	33万円	38万円	900万円超950万円以下	22万円	26万円	950万円超1,000万円以下	11万円	13万円																																		
納税義務者の合計所得金額	控除対象配偶者	老人控除対象者																																																	
900万円以下	33万円	38万円																																																	
900万円超950万円以下	22万円	26万円																																																	
950万円超1,000万円以下	11万円	13万円																																																	
除	配偶者特別	<table border="1"> <thead> <tr> <th rowspan="2">配偶者の合計所得金額</th> <th colspan="3">納税義務者の合計所得金額</th> <th rowspan="2">配偶者の合計所得金額</th> <th colspan="3">納税義務者の合計所得金額</th> </tr> <tr> <th>900万円以下</th> <th>900万円超 950万円以下</th> <th>950万円超 1,000万円以下</th> <th>900万円以下</th> <th>900万円超 950万円以下</th> <th>950万円超 1,000万円以下</th> </tr> </thead> <tbody> <tr> <td>48万超100万円以下</td> <td>33万円</td> <td>22万円</td> <td>11万円</td> <td>115万超120万円以下</td> <td>16万円</td> <td>11万円</td> <td>6万円</td> </tr> <tr> <td>100万超105万円以下</td> <td>31万円</td> <td>21万円</td> <td></td> <td>120万超125万円以下</td> <td>11万円</td> <td>8万円</td> <td>4万円</td> </tr> <tr> <td>105万超110万円以下</td> <td>26万円</td> <td>18万円</td> <td>9万円</td> <td>125万超130万円以下</td> <td>6万円</td> <td>4万円</td> <td>2万円</td> </tr> <tr> <td>110万超115万円以下</td> <td>21万円</td> <td>14万円</td> <td>7万円</td> <td>130万超133万円以下</td> <td>3万円</td> <td>2万円</td> <td>1万円</td> </tr> </tbody> </table>				配偶者の合計所得金額	納税義務者の合計所得金額			配偶者の合計所得金額	納税義務者の合計所得金額			900万円以下	900万円超 950万円以下	950万円超 1,000万円以下	900万円以下	900万円超 950万円以下	950万円超 1,000万円以下	48万超100万円以下	33万円	22万円	11万円	115万超120万円以下	16万円	11万円	6万円	100万超105万円以下	31万円	21万円		120万超125万円以下	11万円	8万円	4万円	105万超110万円以下	26万円	18万円	9万円	125万超130万円以下	6万円	4万円	2万円	110万超115万円以下	21万円	14万円	7万円	130万超133万円以下	3万円	2万円	1万円
	配偶者の合計所得金額	納税義務者の合計所得金額			配偶者の合計所得金額		納税義務者の合計所得金額																																												
900万円以下		900万円超 950万円以下	950万円超 1,000万円以下	900万円以下		900万円超 950万円以下	950万円超 1,000万円以下																																												
48万超100万円以下	33万円	22万円	11万円	115万超120万円以下	16万円	11万円	6万円																																												
100万超105万円以下	31万円	21万円		120万超125万円以下	11万円	8万円	4万円																																												
105万超110万円以下	26万円	18万円	9万円	125万超130万円以下	6万円	4万円	2万円																																												
110万超115万円以下	21万円	14万円	7万円	130万超133万円以下	3万円	2万円	1万円																																												
扶養		<p>①特定扶養親族 1人につき 45万円</p> <p>②老人扶養親族 1人につき 38万円</p> <p>③同居老親等 1人につき 45万円</p> <p>④①～③以外の扶養親族 1人につき 33万円</p>				(再掲)																																													
基礎		<table border="1"> <thead> <tr> <th>合計所得金額</th> <th></th> </tr> </thead> <tbody> <tr> <td>0~2,400万円以下</td> <td>43万円</td> </tr> <tr> <td>2,400万円超~2,450万円以下</td> <td>29万円</td> </tr> <tr> <td>2,450万円超~2,500万円以下</td> <td>15万円</td> </tr> <tr> <td>2,500万円超~</td> <td>0円</td> </tr> </tbody> </table>				合計所得金額		0~2,400万円以下	43万円	2,400万円超~2,450万円以下	29万円	2,450万円超~2,500万円以下	15万円	2,500万円超~	0円																																				
合計所得金額																																																			
0~2,400万円以下	43万円																																																		
2,400万円超~2,450万円以下	29万円																																																		
2,450万円超~2,500万円以下	15万円																																																		
2,500万円超~	0円																																																		
税額	配当	<table border="1"> <thead> <tr> <th rowspan="2"></th> <th colspan="2">1,000万円以下</th> <th colspan="2">1,000万円超</th> </tr> <tr> <th>市民税</th> <th>道民税</th> <th>市民税</th> <th>道民税</th> </tr> </thead> <tbody> <tr> <td>①剰余金又は利益の配当、剰余金の分配、特定株式投資信託又は特定目的信託の収益の分配</td> <td>1.60%</td> <td>1.20%</td> <td>0.80%</td> <td>0.60%</td> </tr> <tr> <td>②特定株式投資信託以外の証券投資信託の収益の分配(③を除く)</td> <td>0.80%</td> <td>0.60%</td> <td>0.40%</td> <td>0.30%</td> </tr> <tr> <td>③一般外貨建等証券投資信託の収益の分配</td> <td>0.40%</td> <td>0.30%</td> <td>0.20%</td> <td>0.15%</td> </tr> </tbody> </table>					1,000万円以下		1,000万円超		市民税	道民税	市民税	道民税	①剰余金又は利益の配当、剰余金の分配、特定株式投資信託又は特定目的信託の収益の分配	1.60%	1.20%	0.80%	0.60%	②特定株式投資信託以外の証券投資信託の収益の分配(③を除く)	0.80%	0.60%	0.40%	0.30%	③一般外貨建等証券投資信託の収益の分配	0.40%	0.30%	0.20%	0.15%	(再掲)																					
		1,000万円以下		1,000万円超																																															
市民税		道民税	市民税	道民税																																															
①剰余金又は利益の配当、剰余金の分配、特定株式投資信託又は特定目的信託の収益の分配	1.60%	1.20%	0.80%	0.60%																																															
②特定株式投資信託以外の証券投資信託の収益の分配(③を除く)	0.80%	0.60%	0.40%	0.30%																																															
③一般外貨建等証券投資信託の収益の分配	0.40%	0.30%	0.20%	0.15%																																															
住宅借入金等特別		平成11年から平成18年まで又は平成21年から令和3年12月までに入居し、所得税の住宅借入金等特別控除の適用を受けた者のうち、所得税から控除しきれなかった額がある者について、所得税の課税総所得金額等の3%(4.2%)を限度として翌年度の市民税の所得割から控除 ※()内は、平成26年4月以降に入居した場合に適用																																																	
除	寄附金	<p>(1) 都道府県、市町村又は特別区に対する寄附金(ふるさと納税)</p> <p>(2) 北海道共同募金会又は道内の日本赤十字社支部に対する寄附金</p> <p>(3) 所得税法第78条第2項第2号及び第3号に掲げる寄附金並びに租税特別措置法第41条の18の2第2項に規定する特定非営利活動に関する寄附金のうち、市長が条例で定めるもの</p> <p>①基本控除 (寄附金_{※1} - 2千円)×10%_{※2} ②特例控除_{※3} (寄附金 - 2千円)×(90% - (0~45%)_{※4} ×1.021)</p> <p>※1 総所得金額等の30%を限度 ※2 都道府県が指定:4% 市区町村が指定:6% ※3 ふるさと納税にのみ適用され、個人住民税所得割額の2割を限度 ※4 寄附者に適用される所得税の最も高い税率</p>				(再掲)																																													
	退職所得控除	勤続年数 20年以下 40万円×勤続年数 ※80万円に満たない場合は80万円 勤続年数 20年超 70万円×(勤続年数-20年)+800万円 ※障害者になったことに起因して退職した場合は100万円を加算																																																	
参考	障・未・寡非課税範囲	135万円以下																																																	

令和4年度	項目	
同左	給与所得控除	
同左	公的年金等控除	
同左	所得金額調整控除	
同左	専従者控除	所得控除
同左	雑損	
同左	医療費	
同左	社会保険料	
同左	小規模企業等掛金	
同左	生命保険料	
同左	地震保険料	
同左	寡・勤	
同左	ひとり親	
同左	障害者	
同左	配偶者	
同左	配偶者特別	
同左	扶養	
同左	基礎	
同左	配当	税額控除
平成11年から平成18年まで又は平成21年から令和7年12月までに入居し、所得税の住宅借入金等特別控除の適用を受けた者のうち、所得税から控除しきれなかった額がある者について、所得税の課税総所得金額等の3%(4.2%)を限度として翌年度の市民税の所得割から控除 ※()内は、平成26年4月～令和3年12月に入居した場合に適用	住宅借入金等特別	
同左	寄附金	
同左	退職所得控除	参考
同左	障・未・寡 非課税範囲	

項 目		令和5年度																																																												
給与所得控除		(1) 162.5万円以下 (2) 162.5万円超 180万円以下 (3) 180万円超 360万円以下 ※ 660万円未満の場合、所得税法別表第5により求める。	55万円 収入×40% - 10万円 収入×30% + 8万円	(4) 360万円超 660万円以下 (5) 660万円超 850万円以下 (6) 850万円を超える場合	収入×20% + 44万円 収入×10% + 110万円 195万円 (再掲)																																																									
公的年金等控除		年金支払額	公的年金等に係る雑所得以外の所得に係る合計所得金額																																																											
		330(130)万円未満	1,000万円以下 110(60)万円	1,000万円超2,000万円以下 100(50)万円	2,000万円超 90(40)万円																																																									
		330(130)万円以上超410万円未満	収入×25%+27.5万円	収入×25%+17.5万円	収入×25%+7.5万円																																																									
		410万円以上770万円未満	収入×15%+68.5万円	収入×15%+58.5万円	収入×15%+48.5万円																																																									
		770万円以上1,000万円未満	収入×5%+145.5万円	収入×5%+135.5万円	収入×5%+125.5万円																																																									
		1,000万円以上	195.5万円	185.5万円	173.5万円																																																									
		※()内は、受給者が65歳未満の場合の額である。(再掲)																																																												
所得金額調整控除		<p>下記に該当する場合は、給与所得から所得金額調整控除が控除される。</p> <p>○給与収入金額850万円を超え、次の(1)から(3)のいずれかに該当する場合</p> <p>○給与所得控除後の給与所得金額及び公的年金等に係る雑所得金額があり、かつその合計額が10万円を超える場合 (給与所得控除後の給与等の金額_※ + 公的年金等に係る雑所得の金額_※) - 10万円 ※計算額が10万円を超える場合は10万円が上限</p> <p>(1)本人が特別障害者に該当する (2)年齢23歳未満の扶養親族を有する (3)特別障害者である同一生計配偶者もしくは扶養親族を有する (給与収入額1,000万円を超える場合は1,000万円)-850万円)×10%</p>																																																												
専従者控除		(青色) 適正な給与の支給額 (白色) 50万円(配偶者86万円) (再掲)																																																												
所得控除	雑損	①損失額-補填額-総所得金額×10% ②災害関連支出額-5万円 ※①・②のうち多い方の額 (再掲)																																																												
	医療費	医療費の額-補填額-(①総所得金額等×5% ②10万円) ※①又は②のいずれか低い方の額で計算し、控除限度額は200万円 (再掲)																																																												
	社会保険料	支払った、又は差し引かれた保険料 (再掲)																																																												
	小規模企業共済等掛金	支払った金額 (再掲)																																																												
	生命保険料	<p>①平成23年12月31日以前に契約を締結した保険契約等(旧契約)</p> <p>15,000円以下 全額 15,000円超 40,000円まで 15,000円を超える額×1/2+15,000円 40,000円超 70,000円まで 40,000円を超える額×1/4+27,500円 70,000円を超える場合 35,000円 ※生命保険料、個人年金それぞれ別に計算し、各限度額 35,000円</p> <p>②平成24年1月1日以降に契約を締結した保険契約等(新契約)</p> <p>12,000円以下 全額 12,000円超 32,000円まで 12,000円を超える額×1/2+12,000円 32,000円超 56,000円まで 32,000円を超える額×1/4+22,000円 56,000円を超える場合 28,000円 ※生命保険料、介護医療保険料、個人年金それぞれ別に計算し、各限度額28,000円 (再掲)</p>																																																												
	地震保険料	<p>①地震保険料のみの場合 支払額×1/2(限度額25,000円) ③地震保険料・旧長期損害保険料の両方がある場合</p> <p>②旧長期損害保険料のみの場合 全額 5,000円以下 5,000円超 15,000円以下 支払額×1/2+2,500円 15,000円を超える場合 10,000円 ①・②それぞれの方法で計算した金額の合計額(限度額 25,000円) (再掲)</p>																																																												
	寡・勤	26万円 (再掲)																																																												
	ひとり親	30万円 (再掲)																																																												
	障害者	26万円(特別障害者 30万円) ※同一生計配偶者又は扶養親族が同居特別障害者の場合は23万円を加算 (再掲)																																																												
	配偶者	<table border="1"> <thead> <tr> <th>納税義務者の合計所得金額</th> <th>控除対象配偶者</th> <th>老人控除対象者</th> </tr> </thead> <tbody> <tr> <td>900万円以下</td> <td>33万円</td> <td>38万円</td> </tr> <tr> <td>900万円超950万円以下</td> <td>22万円</td> <td>26万円</td> </tr> <tr> <td>950万円超1,000万円以下</td> <td>11万円</td> <td>13万円</td> </tr> </tbody> </table> <table border="1"> <thead> <tr> <th rowspan="2">配偶者の合計所得金額</th> <th colspan="3">納税義務者の合計所得金額</th> </tr> <tr> <th>900万円以下</th> <th>900万円超 950万円以下</th> <th>950万円超 1,000万円以下</th> </tr> </thead> <tbody> <tr> <td>48万超100万円以下</td> <td>33万円</td> <td>22万円</td> <td>11万円</td> </tr> <tr> <td>100万超105万円以下</td> <td>31万円</td> <td>21万円</td> <td></td> </tr> <tr> <td>105万超110万円以下</td> <td>26万円</td> <td>18万円</td> <td>9万円</td> </tr> <tr> <td>110万超115万円以下</td> <td>21万円</td> <td>14万円</td> <td>7万円</td> </tr> </tbody> </table> <table border="1"> <thead> <tr> <th rowspan="2">配偶者の合計所得金額</th> <th colspan="3">納税義務者の合計所得金額</th> </tr> <tr> <th>900万円以下</th> <th>900万円超 950万円以下</th> <th>950万円超 1,000万円以下</th> </tr> </thead> <tbody> <tr> <td>115万超120万円以下</td> <td>16万円</td> <td>11万円</td> <td>6万円</td> </tr> <tr> <td>120万超125万円以下</td> <td>11万円</td> <td>8万円</td> <td>4万円</td> </tr> <tr> <td>125万超130万円以下</td> <td>6万円</td> <td>4万円</td> <td>2万円</td> </tr> <tr> <td>130万超133万円以下</td> <td>3万円</td> <td>2万円</td> <td>1万円</td> </tr> </tbody> </table> (再掲)				納税義務者の合計所得金額	控除対象配偶者	老人控除対象者	900万円以下	33万円	38万円	900万円超950万円以下	22万円	26万円	950万円超1,000万円以下	11万円	13万円	配偶者の合計所得金額	納税義務者の合計所得金額			900万円以下	900万円超 950万円以下	950万円超 1,000万円以下	48万超100万円以下	33万円	22万円	11万円	100万超105万円以下	31万円	21万円		105万超110万円以下	26万円	18万円	9万円	110万超115万円以下	21万円	14万円	7万円	配偶者の合計所得金額	納税義務者の合計所得金額			900万円以下	900万円超 950万円以下	950万円超 1,000万円以下	115万超120万円以下	16万円	11万円	6万円	120万超125万円以下	11万円	8万円	4万円	125万超130万円以下	6万円	4万円	2万円	130万超133万円以下	3万円	2万円
納税義務者の合計所得金額	控除対象配偶者	老人控除対象者																																																												
900万円以下	33万円	38万円																																																												
900万円超950万円以下	22万円	26万円																																																												
950万円超1,000万円以下	11万円	13万円																																																												
配偶者の合計所得金額	納税義務者の合計所得金額																																																													
	900万円以下	900万円超 950万円以下	950万円超 1,000万円以下																																																											
48万超100万円以下	33万円	22万円	11万円																																																											
100万超105万円以下	31万円	21万円																																																												
105万超110万円以下	26万円	18万円	9万円																																																											
110万超115万円以下	21万円	14万円	7万円																																																											
配偶者の合計所得金額	納税義務者の合計所得金額																																																													
	900万円以下	900万円超 950万円以下	950万円超 1,000万円以下																																																											
115万超120万円以下	16万円	11万円	6万円																																																											
120万超125万円以下	11万円	8万円	4万円																																																											
125万超130万円以下	6万円	4万円	2万円																																																											
130万超133万円以下	3万円	2万円	1万円																																																											
扶養	<p>①特定扶養親族 1人につき 45万円</p> <p>②老人扶養親族 1人につき 38万円</p> <p>③同居老親等 1人につき 45万円</p> <p>④①～③以外の扶養親族1人につき 33万円 (再掲)</p>																																																													
基礎	<table border="1"> <thead> <tr> <th colspan="2">合計所得金額</th> <th colspan="2">合計所得金額</th> </tr> </thead> <tbody> <tr> <td>0円～2,400万円以下</td> <td>43万円</td> <td>2,450万円超～2,500万円以下</td> <td>15万円</td> </tr> <tr> <td>2,400万円超～2,450万円以下</td> <td>29万円</td> <td>2,500万円超～</td> <td>0円</td> </tr> </tbody> </table> (再掲)				合計所得金額		合計所得金額		0円～2,400万円以下	43万円	2,450万円超～2,500万円以下	15万円	2,400万円超～2,450万円以下	29万円	2,500万円超～	0円																																														
合計所得金額		合計所得金額																																																												
0円～2,400万円以下	43万円	2,450万円超～2,500万円以下	15万円																																																											
2,400万円超～2,450万円以下	29万円	2,500万円超～	0円																																																											
税配当		<table border="1"> <thead> <tr> <th rowspan="2"></th> <th colspan="2">1,000万円以下</th> <th colspan="2">1,000万円超</th> </tr> <tr> <th>市民税</th> <th>道民税</th> <th>市民税</th> <th>道民税</th> </tr> </thead> <tbody> <tr> <td>①剰余金又は利益の配当、剰余金の分配、特定株式投資信託又は特定目的信託の収益の分配</td> <td>1.60%</td> <td>1.20%</td> <td>0.80%</td> <td>0.60%</td> </tr> <tr> <td>②特定株式投資信託以外の証券投資信託の収益の分配(③を除く)</td> <td>0.80%</td> <td>0.60%</td> <td>0.40%</td> <td>0.30%</td> </tr> <tr> <td>③一般外貨建等証券投資信託の収益の分配</td> <td>0.40%</td> <td>0.30%</td> <td>0.20%</td> <td>0.15%</td> </tr> </tbody> </table> (再掲)					1,000万円以下		1,000万円超		市民税	道民税	市民税	道民税	①剰余金又は利益の配当、剰余金の分配、特定株式投資信託又は特定目的信託の収益の分配	1.60%	1.20%	0.80%	0.60%	②特定株式投資信託以外の証券投資信託の収益の分配(③を除く)	0.80%	0.60%	0.40%	0.30%	③一般外貨建等証券投資信託の収益の分配	0.40%	0.30%	0.20%	0.15%																																	
	1,000万円以下		1,000万円超																																																											
	市民税	道民税	市民税	道民税																																																										
①剰余金又は利益の配当、剰余金の分配、特定株式投資信託又は特定目的信託の収益の分配	1.60%	1.20%	0.80%	0.60%																																																										
②特定株式投資信託以外の証券投資信託の収益の分配(③を除く)	0.80%	0.60%	0.40%	0.30%																																																										
③一般外貨建等証券投資信託の収益の分配	0.40%	0.30%	0.20%	0.15%																																																										
額控除	住宅借入金等特別	平成11年から平成18年まで又は平成21年から令和7年12月までに入居し、所得税の住宅借入金等特別控除の適用を受けた者のうち、所得税から控除されなかった額がある者について、所得税の課税総所得金額等の3%(4.2%)を限度として翌年度の市民税の所得割から控除 ※()内は、平成26年4月～令和3年12月に入居した場合に適用 (再掲)																																																												
除	寄附金	<p>(1) 都道府県、市町村又は特別区に対する寄附金(ふるさと納税)</p> <p>(2) 北海道共同基金又は道内の日本赤十字社支部に対する寄附金</p> <p>(3) 所得税法第78条第2項第2号及び第3号に掲げる寄附金並びに租税特別措置法第41条の18の2第2項に規定する特定非営利活動に関する寄附金のうち、市長が条例で定めるもの</p> <p>①基本控除 (寄附金_{※1} - 2千円)×10%_{※2} ②特例控除_{※3} (寄附金 - 2千円)×(90% - (0~45%)_{※4} ×1.021)</p> <p>※1 総所得金額等の30%を限度 ※2 都道府県が指定:4% 市区町村が指定:6% ※3 ふるさと納税にのみ適用され、個人住民税所得割額の2割を限度 ※4 寄附者に適用される所得税の最も高い税率 (再掲)</p>																																																												
参考	退職所得控除	勤続年数 20年以下 40万円×勤続年数 ※80万円に満たない場合は80万円 勤続年数 20年超 70万円×(勤続年数-20年)+800万円 ※障害者になったことに起因して退職した場合は100万円を加算 (再掲)																																																												
	障・未・寡非課税範囲	135万円以下 (再掲)																																																												

キ 所得税・市民税課税最低限の推移(給与所得者)

(単位：千円)

収入の属する年	区分	独身	夫婦	夫婦子1人	夫婦子2人
平成12年	所得税	1,144	2,200	2,833	3,842
	市民税	(1,000)	(1,700)	(2,214)	(2,714)
	差	1,088	1,950	2,500	3,250
平成13年 ～平成14年	所得税	1,144	2,200	2,833	3,842
	市民税	(1,000)	(1,766)	(2,271)	(2,771)
	差	1,088	1,950	2,500	3,250
平成15年	所得税	1,144	2,200	2,833	3,842
	市民税	(1,000)	(1,750)	(2,257)	(2,757)
	差	1,088	1,950	2,500	3,250
平成16年	所得税	1,144	1,566	2,200	3,250
	市民税	(1,000)	(1,750)	(2,257)	(2,757)
	差	1,088	1,455	1,950	2,700
平成17年 ～平成26年	所得税	1,144	1,566	2,200	3,250
	市民税	(1,000)	(1,700)	(2,214)	(2,714)
	差	1,088	1,455	1,950	2,700
平成27年 ～令和4年	所得税	1,211	1,688	2,400	3,545
	市民税	(1,000)	(1,700)	(2,214)	(2,714)
	差	1,152	1,541	2,127	2,945
	差	59	147	273	600

※ 所得税は収入の属する年の当年度に、市民税は翌年度にそれぞれ課税される。

※ 市民税の()内は非課税限度額の金額である。

※ 夫婦子1人世帯については、子が一般扶養親族に該当するものとし、夫婦子2人世帯については、第1子が特定扶養親族、第2子が一般扶養親族に該当するものとして計算している。

※ 社会保険料の金額については、平成12年～26年までは10%、平成27年～令和4年は15%としている。

(2) 法人市民税

ア 年度別法人数及び調定額

(単位：件, 千円, %)

年 度	法 人 数		均 等 割		法 人 税 割		合 計	
	件 数	前年比	調 定 額	前年比	調 定 額	前年比	調 定 額	前年比
平成30年度	8,957	99.6	1,117,707	98.4	2,101,568	105.1	3,219,275	102.7
令和元年度	8,946	99.9	1,116,654	99.9	2,176,491	103.6	3,293,145	102.3
令和2年度	8,905	99.5	1,096,071	98.2	1,707,249	78.4	2,803,320	85.1
令和3年度	8,974	100.8	1,098,321	100.2	1,706,357	99.9	2,804,678	100.0
令和4年度	8,999	100.3	1,094,026	99.6	1,711,922	100.3	2,805,948	100.0

※ 法人数は、各年度末の登録法人数である。

イ 分類別法人数(令和4年度末現在の登録法人数)

A 産 業 別

業 種	法人数
農・林・水産・ 鉱 業	123
建 設 業	1,493
製 造 業	633
卸・小売業	2,250
金融・保険・ 不 動 産 業	1,197
運輸・通信業	441
電気・ガス業	12
サービス業	2,850
合 計	8,999

B 資本金等及び従業者別

資本金等	従業者	法人数
50億円超	50人超	40
10億円超 50億円以下	50人超	20
10億円超	50人以下	401
1億円超 10億円以下	50人超	47
1億円超 10億円以下	50人以下	325
1,000万円超 1億円以下	50人超	148
1,000万円超 1億円以下	50人以下	1,238
1,000万円 以下	50人超	62
1,000万円 以下	50人以下	6,718
合 計		8,999

C 組 織 別

組 織	法人数
株 式	5,600
有 限	2,206
合 資	13
合 名	1
宗 教	0
医 療	214
農 事 組 合	7
協 同	96
企 業 組 合	5
生 命 相 互	5
そ の 他	852
合 計	8,999

ウ 産業別調定額の推移

(単位：千円，%)

産業別	平成30年度			令和元年度			令和2年度			令和3年度			令和4年度		
	調定額	構成比	対前 年比	調定額	構成比	対前 年比	調定額	構成比	対前 年比	調定額	構成比	対前 年比	調定額	構成比	対前 年比
1 農・林・水産業	(2,181) 17,223	(0.0) 0.5	(85.5) 96.0	(2,253) 16,664	(0.0) 0.5	(103.3) 96.8	(1,393) 13,713	(0.0) 0.5	(61.8) 82.3	(1,382) 15,222	(0.0) 0.5	(99.2) 111.0	(1,435) 18,241	(0.0) 0.7	(103.8) 119.8
2 建設業	(106,096) 378,055	(3.3) 11.8	(88.7) 98.0	(108,359) 402,249	(3.3) 12.2	(102.1) 106.4	(112,251) 385,287	(4.0) 13.8	(103.6) 95.8	(93,183) 360,427	(3.3) 12.9	(83.0) 93.5	(91,898) 366,818	(3.3) 13.1	(98.6) 101.8
3 製造業	(325,247) 429,049	(10.1) 13.3	(107.5) 96.3	(288,947) 416,601	(8.8) 12.7	(88.8) 97.1	(243,630) 350,383	(8.7) 12.5	(84.3) 84.1	(248,432) 345,929	(8.9) 12.3	(102.0) 98.7	(287,217) 388,687	(10.2) 13.9	(115.6) 112.4
4 卸・小売業	(546,931) 836,922	(17.0) 26.0	(98.5) 98.0	(582,889) 888,113	(17.7) 27.0	(106.6) 106.1	(489,731) 718,255	(17.4) 25.6	(84.0) 80.9	(473,341) 740,162	(16.9) 26.4	(96.7) 103.1	(444,003) 688,414	(15.8) 24.5	(93.8) 93.0
5 金融・保険・不動産業	(520,772) 706,741	(16.2) 22.0	(114.8) 110.7	(512,089) 699,150	(15.6) 21.2	(98.3) 98.9	(405,819) 574,943	(14.5) 20.5	(79.2) 82.2	(401,018) 549,434	(14.3) 19.6	(98.8) 95.6	(420,839) 572,968	(15.0) 20.4	(104.9) 104.3
6 運輸・通信業	(110,333) 171,185	(3.4) 5.3	(97.7) 93.1	(112,321) 182,421	(3.4) 5.5	(101.8) 106.6	(103,803) 159,344	(3.7) 5.7	(92.4) 87.3	(104,339) 172,480	(3.7) 6.1	(100.5) 108.2	(94,002) 141,442	(3.4) 5.0	(90.1) 82.0
7 電気・ガス業	(9,438) 28,496	(0.3) 0.9	(238.6) 284.8	(25,630) 47,085	(0.8) 1.4	(271.6) 165.2	(26,778) 48,584	(1.0) 1.7	(104.5) 103.2	(36,607) 52,420	(1.3) 1.9	(136.7) 107.9	(13,312) 28,346	(0.5) 1.0	(36.4) 54.1
8 サービス業	(295,398) 651,604	(9.2) 20.2	(100.9) 108.6	(305,132) 640,862	(9.2) 19.5	(103.3) 98.4	(259,720) 552,811	(9.3) 19.7	(85.1) 86.3	(235,029) 568,604	(8.4) 20.3	(90.5) 102.9	(272,116) 601,032	(9.7) 21.4	(115.8) 105.7
合計	(1,916,396) 3,219,275	(59.5) 100.0	(104.0) 102.7	(1,937,620) 3,293,145	(58.8) 100.0	(101.1) 102.3	(1,643,125) 2,803,320	(58.6) 100.0	(84.8) 85.1	(1,593,331) 2,804,678	(56.8) 100.0	(97.0) 100.0	(1,624,822) 2,805,948	(57.9) 100.0	(102.0) 100.0

※上段()内は、他市町村本店法人分である。

エ 月別調定額の推移

(単位：千円，%)

月別	平成30年度			令和元年度			令和2年度			令和3年度			令和4年度		
	調定額	構成比	対前 年比	調定額	構成比	対前 年比	調定額	構成比	対前 年比	調定額	構成比	対前 年比	調定額	構成比	対前 年比
4月	138,851	4.3	118.8	119,237	3.6	85.9	142,713	5.1	119.7	125,888	4.5	88.2	121,425	4.3	96.5
5月	427,357	13.3	92.3	466,155	14.2	109.1	407,981	14.5	87.5	398,330	14.2	97.6	366,246	13.0	91.9
6月	672,995	20.9	115.7	635,423	19.3	94.4	597,416	21.3	94.0	548,928	19.6	91.9	469,927	16.7	85.6
7月	338,490	10.5	109.5	328,321	10.0	97.0	338,599	12.1	103.1	312,544	11.1	92.3	400,255	14.3	128.1
8月	177,925	5.5	94.3	175,932	5.3	98.9	191,112	6.8	108.6	150,354	5.4	78.7	146,623	5.2	97.5
9月	115,288	3.6	99.8	116,924	3.5	101.4	115,133	4.1	98.5	93,887	3.3	81.5	93,796	3.3	99.9
10月	130,299	4.1	87.7	128,560	3.9	98.7	106,143	3.8	82.6	130,644	4.7	123.1	110,973	4.0	84.9
11月	612,976	19.0	98.0	637,823	19.4	104.1	459,313	16.4	72.0	515,741	18.4	112.3	515,044	18.4	99.9
12月	272,482	8.5	127.2	277,525	8.4	101.9	192,340	6.8	69.3	213,937	7.6	111.2	257,377	9.2	120.3
1月	67,968	2.1	94.7	82,080	2.5	120.8	58,208	2.1	70.9	66,904	2.4	114.9	68,539	2.4	102.4
2月	144,200	4.5	91.2	181,292	5.5	125.7	119,734	4.3	66.0	134,210	4.8	112.1	141,978	5.1	105.8
3月	120,444	3.7	84.3	143,873	4.4	119.5	74,628	2.7	51.9	113,311	4.0	151.8	113,765	4.1	100.4
合計	3,219,275	100.0	102.7	3,293,145	100.0	102.3	2,803,320	100.0	85.1	2,804,678	100.0	100.0	2,805,948	100.0	100.0

才 自主申告比率

(単位：件, 千円)

年 度	自 主 申 告		更 正 ・ 決 定		合 計	
	申告件数	金 額	賦課件数	金 額	件 数	金 額
平成30年度	12,463	3,210,851	385	8,424	12,848	3,219,275
(構成比)	(97.0%)	(99.7%)	(3.0%)	(0.3%)	(100.0%)	(100.0%)
令和元年度	12,239	3,283,857	386	9,288	12,625	3,293,145
(構成比)	(96.9%)	(99.7%)	(3.1%)	(0.3%)	(100.0%)	(100.0%)
令和2年度	12,099	2,795,541	403	7,779	12,502	2,803,320
(構成比)	(96.8%)	(99.7%)	(3.2%)	(0.3%)	(100.0%)	(100.0%)
令和3年度	12,119	2,794,277	347	10,401	12,466	2,804,678
(構成比)	(97.2%)	(99.6%)	(2.8%)	(0.4%)	(100.0%)	(100.0%)
令和4年度	12,272	2,797,289	289	8,659	12,561	2,805,948
(構成比)	(97.7%)	(99.7%)	(2.3%)	(0.3%)	(100.0%)	(100.0%)

力 法人異動内訳

(単位：件)

年 度	増 (A)		減 (B)			差 引 (A) - (B)
	新設	営業再開等	解散	休業閉鎖	その他	
平成30年度	315	44	127	261	4	△ 33
令和元年度	315	28	144	209	1	△ 11
令和2年度	290	13	124	217	3	△ 41
令和3年度	350	20	129	171	1	69
令和4年度	291	29	194	100	1	25

2 固定資産税

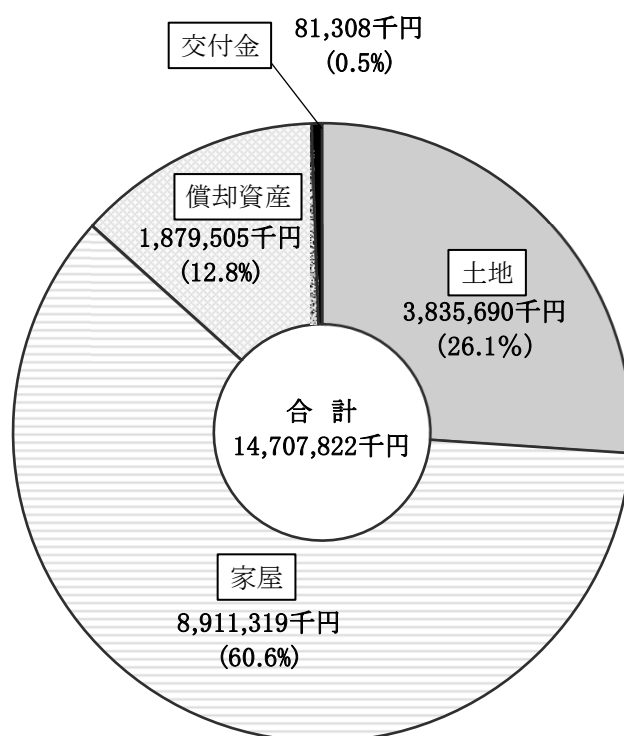
(1) 調定額

ア 年度別納税義務者数及び調定額

年度	平成30年度		令和元年度		令和2年度		令和3年度		令和4年度		
		前年比 (%)		前年比 (%)		前年比 (%)		前年比 (%)		前年比 (%)	
評価件数	土地	220,714 筆	99.5	220,690 筆	100.0	220,574 筆	99.9	220,328 筆	99.9	219,944 筆	99.8
	家屋	168,684 棟	99.8	168,733 棟	100.0	167,591 棟	99.3	167,143 棟	99.7	166,703 棟	99.7
調定額	土地	3,877,875 千円	99.0	3,883,488 千円	100.1	3,886,521 千円	100.1	3,846,507 千円	99.0	3,835,690 千円	99.7
	家屋	8,663,807 千円	98.2	8,814,165 千円	101.7	8,957,860 千円	101.6	8,303,485 千円	92.7	8,911,319 千円	107.3
	償却資産	1,847,591 千円	101.0	1,839,169 千円	99.5	1,849,709 千円	100.6	1,730,852 千円	93.6	1,879,505 千円	108.6
	交付金	71,430 千円	96.0	72,847 千円	102.0	85,444 千円	117.3	84,304 千円	98.7	81,308 千円	96.4
	計	14,460,703 千円	98.7	14,609,669 千円	101.0	14,779,534 千円	101.2	13,965,148 千円	94.5	14,707,822 千円	105.3
納税義務者数	土地	100,227 人	99.5	100,245 人	100.0	100,199 人	100.0	99,945 人	99.7	99,925 人	100.0
	家屋	101,124 人	100.1	101,157 人	100.0	101,177 人	100.0	101,067 人	99.9	101,509 人	100.4
	償却資産	3,040 人	100.5	3,081 人	101.3	3,114 人	101.1	2,924 人	93.9	3,281 人	112.2
	計	120,841 人	99.7	120,598 人	99.8	120,293 人	99.7	119,914 人	99.7	120,057 人	100.1

※免税点未満を除く。

イ 令和4年度固定資産税調定額構成比



(2) 土地

ア 地目別決定価格及び課税標準額(概要調書)

(単位：千円、㎡)

地目別		平成30年度	令和元年度	令和2年度	令和3年度	令和4年度
田	地積	113,200,197	113,400,175	113,388,924	113,395,180	113,295,691
	課税標準額	5,156,089	5,139,443	5,139,650	5,088,514	5,062,515
	決定価格	6,093,255	6,019,081	6,008,364	5,850,120	5,767,355
畑	地積	32,977,477	33,388,317	33,208,356	33,194,514	33,194,230
	課税標準額	1,502,982	1,411,581	1,345,107	1,227,301	1,206,016
	決定価格	4,008,601	3,704,370	3,493,272	3,120,744	2,988,720
宅地	地積	51,912,328	51,982,732	52,036,090	52,034,736	52,015,037
	課税標準額	262,381,690	262,164,599	262,116,394	259,897,493	259,134,918
	決定価格	697,872,760	699,018,502	699,824,267	695,554,188	694,813,129
山林	地積	56,137,281	55,983,186	55,864,597	55,832,489	55,745,157
	課税標準額	373,467	364,729	322,998	336,693	243,744
	決定価格	465,177	452,643	393,193	412,629	279,937
その他	地積	44,916,002	43,850,810	44,213,597	43,979,736	44,267,266
	課税標準額	9,804,530	9,678,205	9,708,660	9,383,652	9,519,373
	決定価格	16,896,158	16,749,253	16,798,879	16,438,124	16,545,993
合計	地積	299,143,285	298,605,220	298,711,564	298,436,655	298,517,381
	課税標準額	279,218,758	278,758,557	278,632,809	275,933,653	275,166,566
	決定価格	725,335,951	725,943,849	726,517,975	721,375,805	720,395,134

※免税点未満を除く。

イ 地目別最高及び平均価格

(単位：円)

地目別		平成30年度	令和元年度	令和2年度	令和3年度	令和4年度	令和5年度
田	最高	70,000	70,000	70,000	70,000	70,000	70,000
	平均	42,000	42,000	42,000	42,000	42,000	42,000
	提示平均価格	41,564	41,564	41,564	41,564	41,564	41,564
畑	最高	73,000	73,000	73,000	73,000	73,000	73,000
	平均	9,000	9,000	9,000	9,000	9,000	9,000
	提示平均価格	8,983	8,983	8,983	8,728	8,728	8,728
宅地	最高	175,000	175,000	175,000	181,000	181,000	181,000
	平均	13,247	13,248	13,248	13,152	13,141	13,147
	提示平均価格	13,410	13,410	13,410	13,318	13,318	13,318
山林	最高	8,000	8,000	8,000	8,000	8,000	11,000
	平均	3,000	3,000	3,000	3,000	3,000	3,000
	提示平均価格	2,808	2,808	2,808	2,816	2,816	2,816

※最高及び平均価格は概要調書による。ただし、宅地の最高額は基準宅地の路線価である。

宅地は1㎡当たりの価格、宅地以外は1,000㎡当たりの価格である。

ウ 課税標準段階別納税義務者数

(単位：千円, 人, %)

段階別	令和元年度			令和2年度			令和3年度		
	課税標準額	納税義務者		課税標準額	納税義務者		課税標準額	納税義務者	
		構成比			構成比			構成比	
30万(法定免税点)未満	1,275,031	8,607	8.3	1,263,702	8,566	8.2	1,325,290	8,858	8.5
30万以上40万未満	2,909,251	7,961	7.7	2,905,121	7,944	7.7	2,911,275	7,989	7.7
40万以上50万未満	2,912,497	6,319	6.1	2,899,312	6,289	6.1	2,934,239	6,369	6.1
50万以上75万未満	14,763,783	23,405	22.5	14,804,262	23,473	22.6	14,933,152	23,655	22.8
75万以上100万未満	16,645,635	19,262	18.5	16,731,137	19,363	18.6	16,834,591	19,464	18.7
100万以上5千万未満	143,896,855	37,923	36.4	142,950,721	37,732	36.3	140,423,854	37,053	35.7
5千万以上1億未満	20,777,339	298	0.3	21,338,437	305	0.3	20,763,937	297	0.3
1億以上3億未満	33,063,154	210	0.2	32,930,104	208	0.2	34,899,460	217	0.2
3億以上5億未満	13,212,895	35	0.0	14,020,673	37	0.0	13,403,587	36	0.0
5億以上	30,577,013	26	0.0	30,052,909	25	0.0	28,829,424	23	0.0
合計	280,033,453	104,046	100.0	279,896,378	103,942	100.0	277,258,809	103,961	100.0

段階別	令和4年度			令和5年度		
	課税標準額	納税義務者		課税標準額	納税義務者	
		構成比			構成比	
30万(法定免税点)未満	1,322,086	8,833	8.5	1,326,508	8,868	8.5
30万以上40万未満	2,915,512	7,991	7.7	2,858,865	7,960	7.7
40万以上50万未満	2,923,938	6,343	6.1	2,927,351	6,317	6.1
50万以上75万未満	15,003,762	23,764	22.9	15,085,532	23,848	23.0
75万以上100万未満	16,959,568	19,603	18.9	17,052,573	19,707	19.0
100万以上5千万未満	139,310,676	36,818	35.4	138,456,533	36,569	35.2
5千万以上1億未満	20,854,206	299	0.3	20,700,514	298	0.3
1億以上3億未満	34,827,706	216	0.2	36,434,137	223	0.2
3億以上5億未満	13,666,044	37	0.0	12,958,843	35	0.0
5億以上	28,705,022	23	0.0	28,506,701	23	0.0
合計	276,488,520	103,927	100.0	276,307,557	103,848	100.0

※免税点未満を含む。

エ 課税標準の特例適用状況(令和5年度:概要調書)

(単位：千円)

適用条項	法第349条の3 第9項	法附則第15条 第32項
特例率	$\frac{1}{2}$	$\frac{1}{2}$
評価額×特例率	159,247	8,137
課税標準額	111,473	5,412

適用条項	法附則第15条の2 第2項	法附則第15条の3 第1項	合計
特例率	$\frac{1}{2}$	$\frac{3}{5}$ / $\frac{3}{10}$	
評価額×特例率	179,735	480,734 / 928,080	1,755,933
課税標準額	125,800	331,128 / 643,442	1,217,255

オ 土地に関する概要調書(令和5年度)

納税義務者	区分	総数(人)	免税点未満のもの(人)	免税点以上のもの(人)
	個人	99,517	8,591	90,926
	法人	4,331	276	4,055
	合計	103,848	8,867	94,981

地目別	地積 (㎡)				決定価格 (千円)				筆数 (筆)				単位当たり価格			
	非課税地積 (イ)	評価総地積 (ロ)=(ハ)+(ニ)	法定免税点未満のもの (ハ)	法定免税点以上のもの (ニ)	総額 (ホ)=(イ)+(ト)	法定免税点未満のもの (イ)	法定免税点以上のもの (ト)	(ト)にかかる課税標準額 (ウ)	非課税地筆数 (ハ)	評価総筆数 (ニ)	法定免税点未満のもの (イ)	法定免税点以上のもの (ト)	平均価格 (円/㎡) (ロ)/(ホ)	最高価格 (円/㎡) (ニ)/(ロ)		
田	一般田	1,641,372	113,909,928	810,081	113,099,847	4,737,596	25,717	4,711,879	4,737,596	1,881	19,776	424	19,352	42	70	
	介在田・市街化区域田	20,537	133,856	0	133,856	957,920	0	957,920	319,306	32	82	0	82	7,156	16,200	
畑	一般畑	1,745,708	35,552,316	2,507,170	33,045,146	306,871	18,031	288,840	306,871	858	8,111	667	7,444	9	73	
	介在畑・市街化区域畑	102,353	324,285	1,280	323,005	2,574,829	1,483	2,573,346	871,522	66	453	5	448	7,940	24,100	
宅地	小規模住宅用地	/	23,577,421	849,340	22,728,081	351,152,784	5,192,689	345,960,095	58,523,225	/	146,574	6,711	139,863	14,894	107,122	
	一般住宅用地	/	10,930,908	411,783	10,519,125	111,214,461	730,740	110,483,721	37,070,462	/	103,978	3,548	100,430	10,174	107,122	
	住宅用地以外の宅地	/	18,836,819	65,834	18,770,985	238,947,944	59,320	238,888,624	164,671,045	/	36,245	544	35,701	12,685	194,983	
	計	5,235,340	53,345,148	1,326,957	52,018,191	701,315,189	5,982,749	695,332,440	260,264,732	4,205	286,797	10,803	275,994	13,147	194,983	
塩田	0	/	/	/	/	/	/	/	0	/	/	/	/	/		
鉱泉地	0	0	0	0	0	0	0	0	0	0	0	0	0	0		
池沼	253,686	623,396	44,114	579,282	9,062	621	8,441	9,062	46	388	24	364	15	62		
山林	一般山林	321,438,993	70,693,242	14,956,574	55,736,668	199,258	39,612	159,646	199,258	424	7,774	2,615	5,159	3	11	
	介在山林	17,782	140,135	32,741	107,394	138,232	282	137,950	95,075	9	206	7	199	986	4,518	
牧場	3,323,159	629,494	38,677	590,817	1,879	97	1,782	1,879	16	53	2	51	3	9		
原野	5,977,969	45,470,114	12,021,237	33,448,877	108,786	18,827	89,959	98,019	985	8,709	2,742	5,967	2	5,851		
雑種地	ゴルフ場の用地	0	2,111,758	0	2,111,758	1,634,736	0	1,634,736	1,026,203	0	410	0	410	774	881	
	遊園地等の用地	181,694	0	0	0	0	0	0	0	129	0	0	0	0		
	鉄道用地	単体利用	213,443	1,584,716	0	1,584,716	4,007,085	0	4,007,085	1,034,074	40	438	0	438	2,529	13,240
		小規模住宅用地	/	0	0	0	0	0	0	0	/	0	0	0	0	
		一般住宅用地	/	0	0	0	0	0	0	0	/	0	0	0	0	
		住宅用地以外の用地	/	13,911	0	13,911	1,006,835	0	1,006,835	612,653	/	11	0	11	72,377	155,433
	計	0	13,911	0	13,911	1,006,835	0	1,006,835	612,653	0	11	0	11	72,377	155,433	
その他の雑種地	1,849,837	5,925,498	330,106	5,595,392	9,766,804	106,622	9,660,182	6,731,307	1,695	7,358	1,026	6,332	1,648	40,921		
計	2,244,974	9,635,883	330,106	9,305,777	16,415,460	106,622	16,308,838	9,404,237	1,864	8,217	1,026	7,191	1,704	155,433		
その他	75,200,331	/	/	/	/	/	/	/	74,452	/	/	/	/	/		
合計	417,202,204	330,457,797	32,068,937	298,388,860	726,765,082	6,194,041	720,571,041	276,307,557	84,838	340,566	18,315	322,251	2,199	/		

カ 負担調整に関する年度別状況(概要調書)

(単位：千㎡，千円，%)

区分	令和元年度						令和2年度						
	地積		決定価格		課税標準額		地積		決定価格		課税標準額		
	構成比	構成比	構成比	構成比	構成比	構成比	構成比	構成比	構成比	構成比	構成比		
農地	本則による課税分	146,644	49.1	8,161,286	1.1	6,056,929	2.2	146,497	49.1	8,408,690	1.2	6,139,162	2.2
	負担調整率適用分	137	0.0	1,496,158	0.2	448,404	0.2	96	0.0	1,047,060	0.1	313,702	0.1
	計	146,781	49.1	9,657,444	1.3	6,505,333	2.4	146,593	49.1	9,455,750	1.3	6,452,864	2.3
宅地	本則による課税分	33,060	11.1	455,160,523	62.7	94,378,138	33.9	33,173	11.1	456,878,549	62.9	94,717,049	34.0
	引下げによる課税分	155	0.1	1,325,666	0.2	927,966	0.3	64	0.0	607,036	0.1	424,925	0.2
	負担調整率適用分	18,768	6.3	242,532,313	33.4	166,858,495	59.8	18,799	6.3	242,338,682	33.4	166,974,420	59.9
計	51,983	17.5	699,018,502	96.3	262,164,599	94.0	52,036	17.4	699,824,267	96.4	262,116,394	94.1	
その他	本則による課税分	91,096	30.5	237,294	0.1	237,294	0.1	91,315	30.6	237,104	0.0	237,104	0.1
	引下げによる課税分	87	0.0	209,504	0.0	146,652	0.0	80	0.0	163,538	0.0	114,476	0.0
	負担調整率適用分	8,658	2.9	16,821,105	2.3	9,704,679	3.5	8,689	2.9	16,837,316	2.3	9,711,971	3.5
計	99,841	33.4	17,267,903	2.4	10,088,625	3.6	100,083	33.5	17,237,958	2.3	10,063,551	3.6	
合計	298,605	100.0	725,943,849	100.0	278,758,557	100.0	298,712	100.0	726,517,975	100.0	278,632,809	100.0	

区分	令和3年度						令和4年度						
	地積		決定価格		課税標準額		地積		決定価格		課税標準額		
	構成比	構成比	構成比	構成比	構成比	構成比	構成比	構成比	構成比	構成比	構成比		
農地	本則による課税分	146,527	49.1	8,378,196	1.2	6,128,224	2.2	146,426	49.1	8,182,484	1.1	6,061,671	2.2
	負担調整率適用分	59	0.0	555,603	0.1	161,871	0.1	51	0.0	485,643	0.1	145,492	0.0
	計	146,586	49.1	8,933,799	1.3	6,290,095	2.3	146,477	49.1	8,668,127	1.2	6,207,163	2.2
宅地	本則による課税分	32,599	10.9	443,597,018	61.5	92,037,216	33.4	32,644	10.9	445,486,074	61.9	92,378,880	33.6
	引下げによる課税分	5,854	2.0	86,490,701	12.0	60,543,491	21.9	677	0.2	19,629,788	2.7	13,740,852	5.0
	負担調整率適用分	13,582	4.6	165,466,469	22.9	107,316,786	38.9	18,694	6.3	229,697,267	31.9	153,015,186	55.6
計	52,035	17.5	695,554,188	96.4	259,897,493	94.2	52,015	17.4	694,813,129	96.5	259,134,918	94.2	
その他	本則による課税分	91,059	30.5	236,671	0.0	236,671	0.1	91,272	30.6	237,535	0.0	237,535	0.1
	引下げによる課税分	652	0.2	2,290,721	0.3	1,603,505	0.6	104	0.0	275,644	0.0	192,951	0.1
	負担調整率適用分	8,106	2.7	14,360,426	2.0	7,905,889	2.9	8,650	2.9	16,400,699	2.3	9,393,999	3.4
計	99,816	33.4	16,887,818	2.3	9,746,065	3.5	100,026	33.5	16,913,878	2.3	9,824,485	3.6	
合計	298,437	100.0	721,375,805	100.0	275,933,653	100.0	298,518	100.0	720,395,134	100.0	275,166,566	100.0	

区分	令和5年度						
	地積		決定価格		課税標準額		
	構成比	構成比	構成比	構成比	構成比	構成比	
農地	本則による課税分	146,564	49.1	8,158,699	1.1	6,053,378	2.2
	負担調整率適用分	27	0.0	303,058	0.1	88,703	0.0
	計	146,591	49.1	8,461,757	1.2	6,142,081	2.2
宅地	本則による課税分	33,208	11.1	455,670,605	63.2	94,335,841	34.3
	引下げによる課税分	833	0.3	19,976,683	2.8	13,983,678	5.1
	負担調整率適用分	17,977	6.0	219,685,152	30.5	150,796,207	54.8
計	52,018	17.4	695,332,440	96.5	259,115,726	94.2	
その他	本則による課税分	90,990	30.5	237,261	0.0	237,261	0.1
	引下げによる課税分	406	0.2	1,138,077	0.2	796,654	0.3
	負担調整率適用分	8,383	2.8	15,401,506	2.1	8,689,327	3.2
計	99,779	33.5	16,776,844	2.3	9,723,242	3.6	
合計	298,388	100.0	720,571,041	100.0	274,981,049	100.0	

キ 土地に係る負担調整措置の変遷

		平成6年度から平成8年度まで			
固定資産税	負担調整率	住宅用地	上昇率	負担調整率	
				H6～H7	H8
			1.8倍以下のもの	1.05	1.025
			1.8倍を超え 2.4倍以下のもの	1.075	1.05
		非住宅用地	上昇率	負担調整率	
			H6～H7	H8	
			1.8倍以下のもの	1.05	1.025
			1.8倍を超え 2.4倍以下のもの	1.075	1.05
		農地	上昇率	負担調整率	
			H6～H7	H8	
			1.075倍以下のもの	1.025	1.025
			1.075倍を超え 1.15倍以下のもの	1.05	1.05
			1.15倍を超え 1.3倍以下のもの	1.1	1.1
			1.3倍を超え 1.5倍以下のもの	1.15	1.15
			1.5倍を超えるもの	1.2	1.15
		○当年度＝前年度課税標準額×負担調整率 (価格を超えるときは価格とする。)			
		※住宅用地の特例措置 ・小規模住宅用地 1/6 ・一般住宅用地 1/3			
		※宅地評価土地の特例措置(6～8) ・特例適用前上昇率が1.8を超え4.0以下 3/4 ・特例適用前上昇率が4.0を超え7.5以下 2/3 ・特例適用前上昇率が7.5を超える土地 1/2			
		※宅地評価土地の特例措置(7～8) ・特例適用前上昇率が2.4を超え4.8以下 3/4 ・特例適用前上昇率が4.8を超え6以下 3/5 ・特例適用前上昇率が6を超える土地 1/2			
		※上昇率＝ $\frac{\text{平成6年度価格}}{\text{平成5年度課税標準額}}$			

		平成6年度から平成8年度まで	
都市計画税	負担調整率	固定資産税と同じ	
	課税標準額の算出	※住宅用地の特例措置 ・小規模住宅用地 1/3 ・一般住宅用地 2/3 ※宅地評価土地の特例措置 固定資産税と同じ	

		平成9年度から平成11年度まで			
固定資産税	負担調整率	商業地等	負担水準	地価下落率	負担調整率
					0.8まで引下げ
			80%超		据置(1.0)
			60%以上 80%以下		据置(1.0)
		小規模住宅用地	負担水準	地価下落率	負担調整率
			100%以上		本則課税
			80%以上 100%未満		据置(1.0)
			55%以上 80%未満	△25%以上	据置(1.0)
		一般住宅用地	負担水準	地価下落率	負担調整率
			100%以上		本則課税
			80%以上 100%未満		据置(1.0)
			50%以上 80%未満	△25%以上	据置(1.0)
			40%以上 50%未満	△25%未満	1.025
			30%以上 40%未満		1.05
		市街化区域農地	負担水準	地価下落率	負担調整率
			90%以上	△25%以上	据置(1.0)
			80%以上 90%未満	△25%未満	1.025
			70%以上 80%未満	△25%以上	据置(1.0)
			50%以上 70%未満	△25%未満	1.05
			50%未満	△25%未満	1.10
		○当年度＝前年度課税標準額×負担調整率 (当年度評価額を超えるときはその評価額とする。)			
		※住宅用地の特例措置 ・小規模住宅用地 1/6 ・一般住宅用地 1/3			
		○負担水準＝ $\frac{\text{前年度課税標準額}}{\text{当年度評価額}} \times \text{住宅用地特例率}$ ※小規模住宅用地、一般住宅用地については新評価額に住宅用地の特例率を乗じる。			
		※地価下落率＝ $1 - \frac{\text{当年度評価額}}{\text{平成8年度評価額}}$			

		平成9年度から平成11年度まで	
都市計画税	負担調整率	固定資産税と同じ	
	課税標準額の算出	※住宅用地の特例措置 ・小規模住宅用地 1/3 ・一般住宅用地 2/3 ※負担水準 ・40%未満は固定資産税と同じ ・40%以上は1.025(負担水準に応じて固定資産税と同効果の税額での引下げ又は据置措置)	

		平成12年度から平成14年度まで			
固定資産税	調整率	商業地等	負担水準	地価下落率	負担調整率
			75% (平成14年度は70%) 超		0.75 (平成14年度は0.7) まで引下げ
			60%以上 75% (平成14年度は70%) 以下		据置(1.0)
			45%以上 60%未満	△12%以上	据置(1.0)
				△12%未満	1.025
		40%以上 45%未満		1.025	
		30%以上 40%未満		1.05	
		20%以上 30%未満		1.075	
		10%以上 20%未満		1.10	
		10%未満		1.15	
	調整率	小規模住宅用地	負担水準	地価下落率	負担調整率
			100%以上		本則課税
			80%以上 100%未満		据置(1.0)
			55%以上 80%未満	△12%以上	据置(1.0)
				△12%未満	1.025
		40%以上 55%未満		1.025	
		30%以上 40%未満		1.05	
		20%以上 30%未満		1.075	
		10%以上 20%未満		1.10	
		10%未満		1.15	
	調整率	一般住宅用地	負担水準	地価下落率	負担調整率
			100%以上		本則課税
			80%以上 100%未満		据置(1.0)
			50%以上 80%未満	△12%以上	据置(1.0)
				△12%未満	1.025
		40%以上 50%未満		1.025	
		30%以上 40%未満		1.05	
		20%以上 30%未満		1.075	
		10%以上 20%未満		1.10	
		10%未満		1.15	
	調整率	市街化区域農地	負担水準	地価下落率	負担調整率
			90%以上	△12%以上	据置(1.0)
				△12%未満	1.025
			80%以上 90%未満	△12%以上	据置(1.0)
				△12%未満	1.05
		70%以上 80%未満	△12%以上	据置(1.0)	
			△12%未満	1.075	
		50%以上 70%未満	△12%以上	据置(1.0)	
			△12%未満	1.10	
		50%未満		1.10	
	課税標準額の算出	<p>○当年度＝前年度課税標準額×負担調整率 (当年度評価額を超えるときはその価額とする。)</p> <p>※住宅用地の特例措置</p> <ul style="list-style-type: none"> ・小規模住宅用地 1/6 ・一般住宅用地 1/3 <p>○負担水準＝$\frac{\text{前年度課税標準額}}{\text{当年度評価額}(\times\text{住宅用地特例率})}$</p> <p>※小規模住宅用地，一般住宅用地については当年度評価額に住宅用地の特例率を乗じる。</p> <p>※地価下落率＝$1 - \frac{\text{当年度評価額}}{\text{平成9年度評価額}}$</p>			

		平成15年度から平成17年度まで			
固定資産税	調整率	商業地等	負担水準	地価下落率	負担調整率
			70%超		0.7まで引下げ
			60%以上 70%以下		据置(1.0)
			45%以上 60%未満	△15%以上	据置(1.0)
				△15%未満	1.025
		40%以上 45%未満		1.025	
		30%以上 40%未満		1.05	
		20%以上 30%未満		1.075	
		10%以上 20%未満		1.10	
		10%未満		1.15	
	調整率	小規模住宅用地	負担水準	地価下落率	負担調整率
			100%以上		本則課税
			80%以上 100%未満		据置(1.0)
			55%以上 80%未満	△15%以上	据置(1.0)
				△15%未満	1.025
		40%以上 55%未満		1.025	
		30%以上 40%未満		1.05	
		20%以上 30%未満		1.075	
		10%以上 20%未満		1.10	
		10%未満		1.15	
	調整率	一般住宅用地	負担水準	地価下落率	負担調整率
			100%以上		本則課税
			80%以上 100%未満		据置(1.0)
			50%以上 80%未満	△15%以上	据置(1.0)
				△15%未満	1.025
		40%以上 50%未満		1.025	
		30%以上 40%未満		1.05	
		20%以上 30%未満		1.075	
		10%以上 20%未満		1.10	
		10%未満		1.15	
	調整率	市街化区域農地	負担水準	地価下落率	負担調整率
			90%以上	△15%以上	据置(1.0)
				△15%未満	1.025
			80%以上 90%未満	△15%以上	据置(1.0)
				△15%未満	1.05
		70%以上 80%未満	△15%以上	据置(1.0)	
			△15%未満	1.075	
		50%以上 70%未満	△15%以上	据置(1.0)	
			△15%未満	1.10	
		50%未満		1.10	
	課税標準額の算出	<p>○当年度＝前年度課税標準額×負担調整率 (当年度評価額を超えるときはその価額とする。)</p> <p>※住宅用地の特例措置</p> <ul style="list-style-type: none"> ・小規模住宅用地 1/6 ・一般住宅用地 1/3 <p>○負担水準＝$\frac{\text{前年度課税標準額}}{\text{当年度評価額}(\times\text{住宅用地特例率})}$</p> <p>※小規模住宅用地，一般住宅用地については当年度評価額に住宅用地の特例率を乗じる。</p> <p>※市街化区域農地については，当年度評価額に1/3を乗じる。</p> <p>※地価下落率＝$1 - \frac{\text{当年度評価額}}{\text{当年度の3年度前の評価額}}$</p>			

		平成12年度から平成14年度まで	
都市計画税	負担調整	固定資産税と同じ	
	課税標準額の算出	<p>※住宅用地の特例措置</p> <ul style="list-style-type: none"> ・小規模住宅用地 1/3 ・一般住宅用地 2/3 <p>※負担水準</p> <ul style="list-style-type: none"> ・40%未満は固定資産税と同じ ・40%以上は1.025(負担水準に応じて固定資産税と同効果の税額での引下げ又は据置措置) 	

		平成15年度から平成17年度まで	
都市計画税	負担調整	固定資産税と同じ	
	課税標準額の算出	<p>※住宅用地の特例措置</p> <ul style="list-style-type: none"> ・小規模住宅用地 1/3 ・一般住宅用地 2/3 <p>※負担水準</p> <p>固定資産税と同じ(市街化区域農地については，当年度評価額に2/3を乗じる。)</p>	

		平成18年度から平成20年度まで		
固定資産税	課税標準額の算出	商業地等	負担水準	課税標準額の算出
			70%超	当年度評価額×70%
			60%以上 70%以下	前年度の課税標準を据え置く
		60%未満	前年度の課税標準額 + 当年度評価額×5%	
		※上限: 当年度評価額×60% 下限: 当年度評価額×20%		
住宅用地	負担水準	課税標準額の算出		
	100%以上	本則課税		
	80%以上 100%未満	前年度の課税標準を据え置く		
80%未満	前年度の課税標準額+ 当年度評価額×住宅用地特例率×5%			
※住宅用地の特例措置 ・小規模住宅用地 1/6 ・一般住宅用地 1/3 ※上限: 当年度評価額×住宅用地特例率×80% 下限: 当年度評価額×住宅用地特例率×20%				
○当年度＝前年度課税標準額×負担調整率 (当年度評価額を超えるときはその価額とする。)				
固定資産税	負担調整措置	農地	負担水準	負担調整率
			90%以上	1.025
			80%以上 90%未満	1.05
			70%以上 80%未満	1.075
			70%未満	1.1
負担水準	○負担水準＝ $\frac{\text{前年度課税標準額}}{\text{当年度評価額}(\times\text{住宅用地特例率})}$			
	※小規模住宅用地，一般住宅用地については当年度評価額に住宅用地の特例率を乗じる。			
	※市街化区域農地については，当年度評価額に1/3を乗じる。			

		平成21年度から平成23年度まで		
固定資産税	商業地等	負担水準	課税標準額の算出	
		70%超	当年度評価額×70%	
		60%以上 70%以下	前年度の課税標準を据え置く	
	60%未満	前年度の課税標準額 + 当年度評価額×5%		
	※上限: 当年度評価額×60% 下限: 当年度評価額×20%			
住宅用地	負担水準	課税標準額の算出		
	100%以上	本則課税		
	80%以上 100%未満	前年度の課税標準額を据え置く		
80%未満	前年度の課税標準額+ 当年度評価額×住宅用地特例率×5%			
※住宅用地の特例措置 ・小規模住宅用地 1/6 ・一般住宅用地 1/3 ※上限: 当年度評価額×住宅用地特例率×80% 下限: 当年度評価額×住宅用地特例率×20%				
○当年度＝前年度課税標準額×負担調整率 (当年度評価額を超えるときはその価額とする。)				
固定資産税	負担調整措置	農地	負担水準	負担調整率
			90%以上	1.025
			80%以上 90%未満	1.05
			70%以上 80%未満	1.075
			70%未満	1.1
負担水準	○負担水準＝ $\frac{\text{前年度課税標準額}}{\text{当年度評価額}(\times\text{住宅用地特例率})}$			
	※小規模住宅用地，一般住宅用地については当年度評価額に住宅用地の特例率を乗じる。			
	※市街化区域農地については，当年度評価額に1/3を乗じる。			

		平成18年度から平成20年度まで	
都市計画税	負担調整措置	固定資産税と同じ	
	課税標準額の算出	※住宅用地の特例措置 ・小規模住宅用地 1/3 ・一般住宅用地 2/3 ※負担水準 固定資産税と同じ(市街化区域農地については，当年度評価額に2/3を乗じる。)	

		平成21年度から平成23年度まで	
都市計画税	負担調整措置	固定資産税と同じ	
	課税標準額の算出	※住宅用地の特例措置 ・小規模住宅用地 1/3 ・一般住宅用地 2/3 ※負担水準 固定資産税と同じ(市街化区域農地については，当年度評価額に2/3を乗じる。)	

		平成24年度から平成26年度まで													
固定資産税	課税標準額の算出	商業地等	<table border="1"> <thead> <tr> <th>負担水準</th> <th>課税標準額の算出</th> </tr> </thead> <tbody> <tr> <td>70%超</td> <td>当年度評価額×70%</td> </tr> <tr> <td>60%以上 70%以下</td> <td>前年度の課税標準額を据え置く</td> </tr> <tr> <td>60%未満</td> <td>前年度の課税標準額 + 当年度評価額×5%</td> </tr> </tbody> </table> <p>※上限: 当年度評価額×60% 下限: 当年度評価額×20%</p>	負担水準	課税標準額の算出	70%超	当年度評価額×70%	60%以上 70%以下	前年度の課税標準額を据え置く	60%未満	前年度の課税標準額 + 当年度評価額×5%				
		負担水準	課税標準額の算出												
		70%超	当年度評価額×70%												
		60%以上 70%以下	前年度の課税標準額を据え置く												
60%未満	前年度の課税標準額 + 当年度評価額×5%														
住宅用地	<p>○平成24年度及び25年度</p> <table border="1"> <thead> <tr> <th>負担水準</th> <th>課税標準額の算出</th> </tr> </thead> <tbody> <tr> <td>100%以上</td> <td>本則課税</td> </tr> <tr> <td>90%以上 100%未満</td> <td>前年度の課税標準額を据え置く</td> </tr> <tr> <td>90%未満</td> <td>前年度の課税標準額+ 当年度評価額×住宅用地特例率×5%</td> </tr> </tbody> </table> <p>※住宅用地の特例措置 ・小規模住宅用地 1/6 ・一般住宅用地 1/3</p> <p>※上限: 当年度評価額×住宅用地特例率×90% 下限: 当年度評価額×住宅用地特例率×20%</p> <p>○平成26年度</p> <table border="1"> <thead> <tr> <th>負担水準</th> <th>課税標準額の算出</th> </tr> </thead> <tbody> <tr> <td>100%以上</td> <td>本則課税</td> </tr> <tr> <td>100%未満</td> <td>前年度の課税標準額+ 当年度評価額×住宅用地特例率×5%</td> </tr> </tbody> </table> <p>※住宅用地の特例措置 ・小規模住宅用地 1/6 ・一般住宅用地 1/3</p> <p>※上限: 当年度評価額×住宅用地特例率×100% 下限: 当年度評価額×住宅用地特例率×20%</p>	負担水準	課税標準額の算出	100%以上	本則課税	90%以上 100%未満	前年度の課税標準額を据え置く	90%未満	前年度の課税標準額+ 当年度評価額×住宅用地特例率×5%	負担水準	課税標準額の算出	100%以上	本則課税	100%未満	前年度の課税標準額+ 当年度評価額×住宅用地特例率×5%
負担水準	課税標準額の算出														
100%以上	本則課税														
90%以上 100%未満	前年度の課税標準額を据え置く														
90%未満	前年度の課税標準額+ 当年度評価額×住宅用地特例率×5%														
負担水準	課税標準額の算出														
100%以上	本則課税														
100%未満	前年度の課税標準額+ 当年度評価額×住宅用地特例率×5%														
農地	<p>○当年度=前年度課税標準額×負担調整率 (当年度評価額を超えるときはその価額とする。)</p> <table border="1"> <thead> <tr> <th>負担水準</th> <th>負担調整率</th> </tr> </thead> <tbody> <tr> <td>90%以上</td> <td>1.025</td> </tr> <tr> <td>80%以上 90%未満</td> <td>1.05</td> </tr> <tr> <td>70%以上 80%未満</td> <td>1.075</td> </tr> <tr> <td>70%未満</td> <td>1.1</td> </tr> </tbody> </table>	負担水準	負担調整率	90%以上	1.025	80%以上 90%未満	1.05	70%以上 80%未満	1.075	70%未満	1.1				
負担水準	負担調整率														
90%以上	1.025														
80%以上 90%未満	1.05														
70%以上 80%未満	1.075														
70%未満	1.1														
負担水準	<p>○負担水準 = $\frac{\text{前年度課税標準額}}{\text{当年度評価額}(\times \text{住宅用地特例率})}$</p> <p>※小規模住宅用地, 一般住宅用地については当年度評価額に住宅用地の特例率を乗じる。 ※市街化区域農地については, 当年度評価額に1/3を乗じる。</p>														

		平成27年度から平成29年度まで									
固定資産税	課税標準額の算出	商業地等	<table border="1"> <thead> <tr> <th>負担水準</th> <th>課税標準額の算出</th> </tr> </thead> <tbody> <tr> <td>70%超</td> <td>当年度評価額×70%</td> </tr> <tr> <td>60%以上 70%以下</td> <td>前年度の課税標準額を据え置く</td> </tr> <tr> <td>60%未満</td> <td>前年度の課税標準額 + 当年度評価額×5%</td> </tr> </tbody> </table> <p>※上限: 当年度評価額×60% 下限: 当年度評価額×20%</p>	負担水準	課税標準額の算出	70%超	当年度評価額×70%	60%以上 70%以下	前年度の課税標準額を据え置く	60%未満	前年度の課税標準額 + 当年度評価額×5%
		負担水準	課税標準額の算出								
		70%超	当年度評価額×70%								
		60%以上 70%以下	前年度の課税標準額を据え置く								
60%未満	前年度の課税標準額 + 当年度評価額×5%										
住宅用地	<table border="1"> <thead> <tr> <th>負担水準</th> <th>課税標準額の算出</th> </tr> </thead> <tbody> <tr> <td>100%以上</td> <td>本則課税</td> </tr> <tr> <td>100%未満</td> <td>前年度の課税標準額+ 当年度評価額×住宅用地特例率×5%</td> </tr> </tbody> </table> <p>※住宅用地の特例措置 ・小規模住宅用地 1/6 ・一般住宅用地 1/3</p> <p>※上限: 当年度評価額×住宅用地特例率×100% 下限: 当年度評価額×住宅用地特例率×20%</p>	負担水準	課税標準額の算出	100%以上	本則課税	100%未満	前年度の課税標準額+ 当年度評価額×住宅用地特例率×5%				
負担水準	課税標準額の算出										
100%以上	本則課税										
100%未満	前年度の課税標準額+ 当年度評価額×住宅用地特例率×5%										
農地	<p>○当年度=前年度課税標準額×負担調整率 (当年度評価額を超えるときはその価額とする。)</p> <table border="1"> <thead> <tr> <th>負担水準</th> <th>負担調整率</th> </tr> </thead> <tbody> <tr> <td>90%以上</td> <td>1.025</td> </tr> <tr> <td>80%以上 90%未満</td> <td>1.05</td> </tr> <tr> <td>70%以上 80%未満</td> <td>1.075</td> </tr> <tr> <td>70%未満</td> <td>1.1</td> </tr> </tbody> </table>	負担水準	負担調整率	90%以上	1.025	80%以上 90%未満	1.05	70%以上 80%未満	1.075	70%未満	1.1
負担水準	負担調整率										
90%以上	1.025										
80%以上 90%未満	1.05										
70%以上 80%未満	1.075										
70%未満	1.1										
負担水準	<p>○負担水準 = $\frac{\text{前年度課税標準額}}{\text{当年度評価額}(\times \text{住宅用地特例率})}$</p> <p>※小規模住宅用地, 一般住宅用地については当年度評価額に住宅用地の特例率を乗じる。 ※市街化区域農地については, 当年度評価額に1/3を乗じる。</p>										

		平成24年度から平成26年度まで	
都市計画税	負担調整措置	固定資産税と同じ	
	課税標準額の算出	<p>※住宅用地の特例措置 ・小規模住宅用地 1/3 ・一般住宅用地 2/3</p> <p>※負担水準 固定資産税と同じ(市街化区域農地については, 当年度評価額に2/3を乗じる。)</p>	

		平成27年度から平成29年度まで	
都市計画税	負担調整措置	固定資産税と同じ	
	課税標準額の算出	<p>※住宅用地の特例措置 ・小規模住宅用地 1/3 ・一般住宅用地 2/3</p> <p>※負担水準 固定資産税と同じ(市街化区域農地については, 当年度評価額に2/3を乗じる。)</p>	

		平成30年度から令和2年度まで									
固定資産税	課税標準額	商業地等	<table border="1"> <thead> <tr> <th>負担水準</th> <th>課税標準額の算出</th> </tr> </thead> <tbody> <tr> <td>70%超</td> <td>当年度評価額×70%</td> </tr> <tr> <td>60%以上 70%以下</td> <td>前年度の課税標準額を据え置く</td> </tr> <tr> <td>60%未満</td> <td>前年度の課税標準額 + 当年度評価額×5%</td> </tr> </tbody> </table> <p>※上限: 当年度評価額×60% 下限: 当年度評価額×20%</p>	負担水準	課税標準額の算出	70%超	当年度評価額×70%	60%以上 70%以下	前年度の課税標準額を据え置く	60%未満	前年度の課税標準額 + 当年度評価額×5%
		負担水準	課税標準額の算出								
	70%超	当年度評価額×70%									
	60%以上 70%以下	前年度の課税標準額を据え置く									
	60%未満	前年度の課税標準額 + 当年度評価額×5%									
住宅用地	<table border="1"> <thead> <tr> <th>負担水準</th> <th>課税標準額の算出</th> </tr> </thead> <tbody> <tr> <td>100%以上</td> <td>本則課税</td> </tr> <tr> <td>100%未満</td> <td>前年度の課税標準額+ 当年度評価額×住宅用地特例率×5%</td> </tr> </tbody> </table> <p>※住宅用地の特例措置 ・小規模住宅用地 1/6 ・一般住宅用地 1/3</p> <p>※上限: 当年度評価額×住宅用地特例率×100% 下限: 当年度評価額×住宅用地特例率×20%</p>	負担水準	課税標準額の算出	100%以上	本則課税	100%未満	前年度の課税標準額+ 当年度評価額×住宅用地特例率×5%				
負担水準	課税標準額の算出										
100%以上	本則課税										
100%未満	前年度の課税標準額+ 当年度評価額×住宅用地特例率×5%										
農地	○当年度＝前年度課税標準額×負担調整率 (当年度評価額を超えるときはその価額とする。)										
負担調整措置	<table border="1"> <thead> <tr> <th>負担水準</th> <th>負担調整率</th> </tr> </thead> <tbody> <tr> <td>90%以上</td> <td>1.025</td> </tr> <tr> <td>80%以上 90%未満</td> <td>1.05</td> </tr> <tr> <td>70%以上 80%未満</td> <td>1.075</td> </tr> <tr> <td>70%未満</td> <td>1.1</td> </tr> </tbody> </table>	負担水準	負担調整率	90%以上	1.025	80%以上 90%未満	1.05	70%以上 80%未満	1.075	70%未満	1.1
負担水準	負担調整率										
90%以上	1.025										
80%以上 90%未満	1.05										
70%以上 80%未満	1.075										
70%未満	1.1										
負担水準	<p>○負担水準＝$\frac{\text{前年度課税標準額}}{\text{当年度評価額}(\times\text{住宅用地特例率})}$</p> <p>※小規模住宅用地，一般住宅用地については当年度評価額に住宅用地の特例率を乗じる。 ※市街化区域農地については，当年度評価額に1/3を乗じる。</p>										

		令和3年度から令和5年度まで									
固定資産税	課税標準額	商業地等	<table border="1"> <thead> <tr> <th>負担水準</th> <th>課税標準額の算出</th> </tr> </thead> <tbody> <tr> <td>70%超</td> <td>当年度評価額×70%</td> </tr> <tr> <td>60%以上 70%以下</td> <td>前年度の課税標準額を据え置く</td> </tr> <tr> <td>60%未満</td> <td>※令和3年度 前年度の課税標準額を据え置く ※令和4年度 前年度の課税標準額 + 当年度評価額×2.5% ※令和5年度 前年度の課税標準額 + 当年度評価額×5%</td> </tr> </tbody> </table> <p>※上限: 当年度評価額×60% 下限: 当年度評価額×20%</p>	負担水準	課税標準額の算出	70%超	当年度評価額×70%	60%以上 70%以下	前年度の課税標準額を据え置く	60%未満	※令和3年度 前年度の課税標準額を据え置く ※令和4年度 前年度の課税標準額 + 当年度評価額×2.5% ※令和5年度 前年度の課税標準額 + 当年度評価額×5%
		負担水準	課税標準額の算出								
	70%超	当年度評価額×70%									
	60%以上 70%以下	前年度の課税標準額を据え置く									
	60%未満	※令和3年度 前年度の課税標準額を据え置く ※令和4年度 前年度の課税標準額 + 当年度評価額×2.5% ※令和5年度 前年度の課税標準額 + 当年度評価額×5%									
住宅用地	<table border="1"> <thead> <tr> <th>負担水準</th> <th>課税標準額の算出</th> </tr> </thead> <tbody> <tr> <td>100%以上</td> <td>本則課税</td> </tr> <tr> <td>100%未満</td> <td>※令和3年度 前年度の課税標準額を据え置く ※令和4年度及び5年度 前年度の課税標準額+ 当年度評価額×住宅用地特例率×5%</td> </tr> </tbody> </table> <p>※住宅用地の特例措置 ・小規模住宅用地 1/6 ・一般住宅用地 1/3</p> <p>※上限: 当年度評価額×住宅用地特例率×100% 下限: 当年度評価額×住宅用地特例率×20%</p>	負担水準	課税標準額の算出	100%以上	本則課税	100%未満	※令和3年度 前年度の課税標準額を据え置く ※令和4年度及び5年度 前年度の課税標準額+ 当年度評価額×住宅用地特例率×5%				
負担水準	課税標準額の算出										
100%以上	本則課税										
100%未満	※令和3年度 前年度の課税標準額を据え置く ※令和4年度及び5年度 前年度の課税標準額+ 当年度評価額×住宅用地特例率×5%										
農地	○当年度＝前年度課税標準額×負担調整率 (当年度評価額を超えるときはその価額とする。) ※令和3年度に限り，負担水準が100%未満の土地については，令和2年度の課税標準額を据え置く。										
負担調整措置	<table border="1"> <thead> <tr> <th>負担水準</th> <th>負担調整率</th> </tr> </thead> <tbody> <tr> <td>90%以上</td> <td>1.025</td> </tr> <tr> <td>80%以上 90%未満</td> <td>1.05</td> </tr> <tr> <td>70%以上 80%未満</td> <td>1.075</td> </tr> <tr> <td>70%未満</td> <td>1.1</td> </tr> </tbody> </table>	負担水準	負担調整率	90%以上	1.025	80%以上 90%未満	1.05	70%以上 80%未満	1.075	70%未満	1.1
負担水準	負担調整率										
90%以上	1.025										
80%以上 90%未満	1.05										
70%以上 80%未満	1.075										
70%未満	1.1										
負担水準	<p>○負担水準＝$\frac{\text{前年度課税標準額}}{\text{当年度評価額}(\times\text{住宅用地特例率})}$</p> <p>※小規模住宅用地，一般住宅用地については当年度評価額に住宅用地の特例率を乗じる。 ※市街化区域農地については，当年度評価額に1/3を乗じる。</p>										

		平成30年度から令和2年度まで	
都市計画税	負担調整措置	固定資産税と同じ	
	課税標準額の算出	<p>※住宅用地の特例措置 ・小規模住宅用地 1/3 ・一般住宅用地 2/3</p> <p>※負担水準 固定資産税と同じ(市街化区域農地については，当年度評価額に2/3を乗じる。)</p>	

		令和3年度から令和5年度まで	
都市計画税	負担調整措置	固定資産税と同じ	
	課税標準額の算出	<p>※住宅用地の特例措置 ・小規模住宅用地 1/3 ・一般住宅用地 2/3</p> <p>※負担水準 固定資産税と同じ(市街化区域農地については，当年度評価額に2/3を乗じる。)</p>	

(3) 家屋

ア 構造別決定価格及び床面積(概要調書)

(単位：㎡, 千円)

構造別	平成30年度		令和元年度		令和2年度		令和3年度		令和4年度	
	床面積	決定価格	床面積	決定価格	床面積	決定価格	床面積	決定価格	床面積	決定価格
木造	14,397,896	282,839,817	14,438,607	290,229,726	14,481,882	298,034,703	14,454,370	288,992,623	14,575,204	299,122,217
非木造	8,629,186	357,046,328	8,629,943	361,816,527	8,612,443	363,684,615	8,179,499	335,572,083	8,597,911	361,012,677
合計	23,027,082	639,886,145	23,068,550	652,046,253	23,094,325	661,719,318	22,633,869	624,564,706	23,173,115	660,134,894

※免税点未満を除く。

イ 木造家屋種類別調(概要調書)

(単位：千円, %)

種類別	平成30年度		令和元年度		令和2年度		令和3年度		令和4年度	
	決定価格	構成比	決定価格	構成比	決定価格	構成比	決定価格	構成比	決定価格	構成比
専用住宅	213,820,040	75.5	218,852,645	75.4	224,178,247	75.2	219,576,635	75.6	225,819,039	75.5
併用住宅	11,111,259	3.9	11,052,709	3.8	11,032,138	3.7	10,619,839	3.7	10,604,542	3.5
共同住宅	50,047,949	17.7	52,263,627	18.0	54,064,328	18.1	51,525,430	17.7	53,802,067	18.0
工場・倉庫	1,304,738	0.5	1,290,968	0.4	1,463,936	0.5	1,418,218	0.5	1,435,855	0.5
事務所・銀行・店舗	4,846,886	1.7	5,049,669	1.7	5,403,235	1.8	5,317,580	1.8	5,555,820	1.8
旅館・浴場	163,508	0.1	163,508	0.1	178,600	0.1	165,158	0.1	220,315	0.1
その他	1,708,789	0.6	1,715,336	0.6	1,865,983	0.6	1,811,627	0.6	1,823,089	0.6
合計	283,003,169	100.0	290,388,462	100.0	298,186,467	100.0	290,434,487	100.0	299,260,727	100.0

※免税点未満を含む。

ウ 非木造家屋構造別調(概要調書)

(単位：千円, %)

構造別	平成30年度		令和元年度		令和2年度		令和3年度		令和4年度	
	決定価格	構成比	決定価格	構成比	決定価格	構成比	決定価格	構成比	決定価格	構成比
鉄筋コンクリート造	141,076,440	39.5	142,237,310	39.3	142,630,219	39.2	140,961,958	39.5	140,742,960	39.0
鉄骨造	148,468,283	41.6	151,411,959	41.8	153,035,842	42.1	149,849,806	42.0	153,682,725	42.6
鉄骨鉄筋コンクリート造	48,873,412	13.7	49,106,735	13.6	48,524,229	13.3	47,003,894	13.1	46,996,730	13.0
れんが・ブロック造	5,205,493	1.4	5,177,788	1.4	5,109,157	1.4	4,958,093	1.4	4,891,011	1.3
軽量鉄骨造	13,451,812	3.8	13,911,256	3.9	14,413,554	4.0	14,167,716	4.0	14,727,846	4.1
合計	357,075,442	100.0	361,845,048	100.0	363,713,001	100.0	356,941,467	100.0	361,041,272	100.0

※免税点未満を含む。

エ 家屋種類・構造別調(令和5年度:概要調書)

		床面積		決定価格		㎡当たり価格 (円)	棟数 (棟)
		(㎡)	構成比(%)	(千円)	構成比(%)		
木 造	専用住宅	10,710,504	72.7	231,504,947	75.4	21,615	88,894
	共同住宅・寄宿舎	2,349,563	16.0	55,531,736	18.1	23,635	7,954
	併用住宅	740,248	5.0	10,580,322	3.4	14,293	3,938
	事務所・銀行・店舗	305,569	2.1	5,741,352	1.9	18,789	1,800
	工場・倉庫	303,696	2.1	1,446,492	0.5	4,763	2,449
	その他	316,703	2.1	2,115,048	0.7	6,678	12,612
合計		14,726,283	100.0	306,919,897	100.0	20,842	117,647
非 木 造	事務所・店舗・百貨店・銀行	2,283,019	26.6	134,430,605	36.9	58,883	2,229
	住宅・アパート	2,327,300	27.1	110,353,196	30.3	47,417	6,299
	病院・ホテル	675,352	7.9	51,190,455	14.0	75,798	273
	工場・倉庫・市場	2,474,872	28.8	62,315,935	17.1	25,179	5,183
	その他	822,007	9.6	6,219,035	1.7	7,566	36,920
合計		8,582,550	100.0	364,509,226	100.0	42,471	50,904
総計		23,308,833		671,429,123		28,806	168,551

※免税点未満を含む。

オ 決定価格段階別納税義務者数

(単位:千円, ㎡, 人, %)

段階別	令和元年度				令和2年度				令和3年度			
	決定価格	床面積	納税義務者		決定価格	床面積	納税義務者		決定価格	床面積	納税義務者	
			人数	構成比			人数	構成比			人数	構成比
20万未満	187,257	142,931	1,988	2.0	180,150	137,567	1,921	1.9	173,903	624,124	2,180	2.1
20万以上25万未満	76,714	32,907	341	0.3	72,809	31,089	324	0.3	68,879	29,485	306	0.3
25万以上35万未満	184,162	63,219	617	0.6	173,953	59,825	582	0.6	172,044	65,130	575	0.6
35万以上45万未満	274,187	69,832	684	0.7	264,011	67,172	658	0.6	254,355	64,457	635	0.6
45万以上55万未満	327,389	69,659	656	0.6	319,042	67,678	640	0.6	309,339	65,015	620	0.6
55万以上	647,250,150	22,832,933	98,916	95.8	657,468,507	22,868,561	99,066	96.0	610,430,942	22,409,782	98,997	95.8
合計	648,299,859	23,211,481	103,202	100.0	658,478,472	23,231,892	103,191	100.0	611,409,462	23,257,993	103,313	100.0

段階別	令和4年度				令和5年度			
	決定価格	床面積	納税義務者		決定価格	床面積	納税義務者	
			人数	構成比			人数	構成比
20万未満	167,105	126,805	1,797	1.7	159,931	122,013	1,729	1.7
20万以上25万未満	65,143	28,365	290	0.3	62,456	27,261	278	0.3
25万以上35万未満	161,003	54,073	537	0.5	155,134	52,589	518	0.5
35万以上45万未満	237,301	59,543	591	0.6	229,458	58,329	572	0.5
45万以上55万未満	295,212	62,393	592	0.6	281,475	59,426	565	0.5
55万以上	655,966,352	22,968,741	99,596	96.3	667,024,775	22,989,215	99,849	96.5
合計	656,892,116	23,299,920	103,403	100.0	667,913,229	23,308,833	103,511	100.0

※免税点未満を含む。

カ 課税標準の特例適用状況(令和5年度:概要調書)

(単位：千円)

適用条項	法第349条の3			法附則第15条	法附則第15条の2	法附則第15条の3		平成15年 法附則第11条	令和3年 法附則第13条	合計
	第9項	第11項	第23項	第32項	第2項	第1項		第9項		
特例率	$\frac{1}{2}$	$\frac{1}{2}$	$\frac{3}{5}$	$\frac{1}{2}$	$\frac{1}{2}$	$\frac{3}{5}$	$\frac{3}{10}$	$\frac{1}{3}$	0	
決定価格	162,546	10,834	1,698,557	46,912	3,904,590	292,119	195,080	145,959	151,871	6,608,468
軽減額	81,273	5,417	1,019,134	23,456	1,952,295	175,271	58,524	48,653	151,871	3,515,894

キ 新築軽減適用状況

(単位：千円, 戸, m²)

区分	課税標準額	軽減税額	軽減戸数	床面積	
平成30年度	木造	10,074,857	141,048	4,878	396,888
	非木造	1,354,429	18,962	366	35,468
	合計	11,429,286	160,010	5,244	432,356
令和元年度	木造	10,198,286	142,776	4,575	381,791
	非木造	1,561,287	21,858	403	37,665
	合計	11,759,573	164,634	4,978	419,456
令和2年度	木造	10,487,143	146,820	4,480	382,276
	非木造	1,761,715	24,664	402	39,961
	合計	12,248,858	171,484	4,882	422,237
令和3年度	木造	10,018,643	140,261	4,195	369,687
	非木造	1,696,643	23,753	404	39,745
	合計	11,715,286	164,014	4,599	409,432
令和4年度	木造	10,956,428	153,390	4,391	382,755
	非木造	1,993,572	27,910	474	44,171
	合計	12,950,000	181,300	4,865	426,926

(4) 償却資産

ア 資産の種類別課税標準額

(単位：千円，%)

資産の種類	平成30年度		令和元年度		令和2年度		令和3年度		令和4年度	
	課税標準額	構成比	課税標準額	構成比	課税標準額	構成比	課税標準額	構成比	課税標準額	構成比
構 築 物	55,888,564	42.3	56,501,074	43.0	56,639,274	42.9	52,820,740	42.7	55,824,250	41.6
機械及び装置	50,044,341	37.9	49,632,565	37.7	49,525,852	37.5	47,511,251	38.4	51,988,613	38.7
船 舶	3,743	0.0	2,977	0.0	2,304	0.0	2,520	0.0	2,153	0.0
航 空 機	959,864	0.7	795,539	0.6	719,264	0.5	660,591	0.5	798,292	0.6
車 両 及 び 運 搬 具	1,261,948	1.0	1,257,722	1.0	1,874,623	1.4	1,745,612	1.4	1,853,004	1.4
工 具 , 器 具 及 び 備 品	23,894,366	18.1	23,268,058	17.7	23,392,606	17.7	20,985,345	17.0	23,814,838	17.7
合 計	132,052,826	100.0	131,457,935	100.0	132,153,923	100.0	123,726,059	100.0	134,281,150	100.0

イ 課税標準段階別納税義務者数(概要調書)

(単位：人，千円，%)

段階別課税標準額	令和元年度			令和2年度			令和3年度		
	納税義務者数	課税標準額		納税義務者数	課税標準額		納税義務者数	課税標準額	
			構成比			構成比			構成比
150万～160万円未満	64	99,193	0.1	67	103,785	0.1	77	119,003	0.1
160万～170万円未満	88	145,549	0.1	76	125,825	0.1	60	98,954	0.1
170万～180万円未満	61	106,870	0.1	53	92,867	0.1	63	110,267	0.1
180万～190万円未満	60	111,131	0.1	48	88,839	0.1	53	97,730	0.1
190万～200万円未満	58	112,861	0.1	58	113,153	0.1	39	75,979	0.1
200万～250万円未満	210	472,712	0.4	253	565,917	0.4	238	531,972	0.4
250万～300万円未満	193	533,705	0.4	193	533,730	0.4	154	420,819	0.3
300万～1,000万円未満	996	5,571,399	4.3	1,034	5,744,556	4.4	936	5,247,529	4.3
1,000万～2,000万円未満	364	5,179,633	4.0	384	5,459,755	4.2	333	4,708,541	3.9
2,000万～3,000万円未満	160	3,864,044	3.0	142	3,458,631	2.7	129	3,123,527	2.6
3,000万～1億円未満	263	14,067,742	11.0	263	14,533,364	11.2	250	13,477,255	11.2
1 億 円 以 上	172	98,109,341	76.4	174	98,775,222	76.2	148	92,732,822	76.8
合 計	2,689	128,374,180	100.0	2,749	129,595,644	100.0	2,480	120,744,398	100.0

段階別課税標準額	令和4年度			令和5年度		
	納税義務者数	課税標準額		納税義務者数	課税標準額	
			構成比			構成比
150万～160万円未満	78	120,504	0.1	72	111,362	0.1
160万～170万円未満	65	107,438	0.1	71	117,094	0.1
170万～180万円未満	62	108,700	0.1	62	108,425	0.1
180万～190万円未満	68	125,914	0.1	61	112,960	0.1
190万～200万円未満	57	110,867	0.1	58	113,060	0.1
200万～250万円未満	227	504,408	0.4	250	557,796	0.4
250万～300万円未満	230	628,494	0.4	199	546,624	0.4
300万～1,000万円未満	1,086	6,008,944	4.5	1,064	5,860,925	4.3
1,000万～2,000万円未満	387	5,487,912	4.1	405	5,746,619	4.2
2,000万～3,000万円未満	169	4,180,145	3.1	146	3,601,060	2.6
3,000万～1億円未満	285	15,654,836	11.7	290	15,265,710	11.3
1 億 円 以 上	167	100,946,258	75.3	177	103,400,317	76.3
合 計	2,881	133,984,420	100.0	2,855	135,541,952	100.0

※免税点未満を含まない。

ウ 種類別決定価格等(令和5年度:概要調書)

(単位：千円)

種 類		決定価格	課税標準額	納税義務者数 7,564 人	
				課税標準額の内訳	
				課税標準の特例規定の適用を受けるもの (イ)	(イ)以外のもの (ロ)
市長が価格等を決定したもの	構 築 物	31,174,766	30,974,366	149,344	30,825,022
	機 械 及 び 装 置	52,359,611	48,657,392	1,985,090	46,672,302
	船 舶	3,139	3,139	0	3,139
	航 空 機	13,000	13,000	0	13,000
	車 両 及 び 運 搬 具	961,200	960,194	1,006	959,188
	工 具 , 器 具 及 び 備 品	23,615,510	23,533,578	1,409	23,532,169
小 計 (ハ)		108,127,226	104,141,669	2,136,849	102,004,820
法第389条関係	総務大臣が価格等を決定し、配分したもの	20,240,338	17,197,729		
	道知事が価格等を決定し、配分したもの	14,300,729	14,202,554		
小 計 (ニ)		34,541,067	31,400,283		
法第743条第1項の規定により道知事が価格等を決定したもの (ホ)		0	0		
合 計 (ハ)+(ニ)+(ホ)		142,668,293	135,541,952		
内 訳	市 分 の 額		135,541,952		
	道 分 の 額		0		

エ 課税標準の特例適用状況(令和5年度:概要調書)

(単位：千円)

適用条項	法第349条の3					法附則第15条					
	第2項		第9項	旧第28項		第2項				第32項 (わがまち特例)	
特 例 率	$\frac{1}{3}$	$\frac{2}{3}$	$\frac{1}{2}$	$\frac{1}{3}$	$\frac{1}{2}$	$\frac{1}{6}$	$\frac{1}{3}$	$\frac{2}{3}$	$\frac{1}{2}$	$\frac{3}{4}$	$\frac{1}{2}$
決 定 価 格	2,417,551	1,108,478	892,886	4,638	67	230,928	87,764	8,776	8,095	2,584	1,758
課 税 標 準 額	805,850	738,985	446,443	1,546	33	38,488	29,255	5,851	4,047	1,938	879

適用条項	法附則第15条				法附則第15条の2	法附則第15条の3	旧法附則第64条	合 計
	第2項(わがまち特例)		旧第41項	旧第7項	第2項①	①		
	1号	5号						
特例率	$\frac{1}{3}$	$\frac{3}{4}$	0	$\frac{2}{3}$	$\frac{1}{2}$	$\frac{3}{5}$	0	
決定価格	440	61,167	305,681	5,768	27,329	2	958,494	6,122,406
課税標準額	147	45,875	0	3,846	13,665	1	0	2,136,849

※ わがまち特例＝地域決定型地方税制特例措置

(5) 国有資産等所在市町村交付金

(単位：千円，%)

	平成30年度		令和元年度		令和2年度		令和3年度		令和4年度	
		対前年比		対前年比		対前年比		対前年比		対前年比
交 付 額	71,430	96.0	72,847	102.0	85,444	117.3	84,304	98.7	81,308	96.4

(6) 固定資産(土地・家屋)縦覧件数

(単位：件，%)

資産の種類	令和元年度		令和2年度		令和3年度		令和4年度		令和5年度	
		対前年比		対前年比		対前年比		対前年比		対前年比
土 地	3	60.0	1	33.3	3	300.0	2	66.7	1	50.0
家 屋	3	75.0	1	33.3	2	200.0	1	50.0	2	200.0
合 計	6	66.7	2	33.3	5	250.0	3	60.0	3	100.0

(7) 登記済通知件数

(単位：件)

区 分	平成30年			令和元年			令和2年			令和3年			令和4年			
	土地	家屋	合計	土地	家屋	合計	土地	家屋	合計	土地	家屋	合計	土地	家屋	合計	
所有権の移転	売 買	5,753	1,931	7,684	5,338	2,018	7,356	5,589	1,951	7,540	6,080	1,921	8,001	5,807	2,002	7,809
	贈与・分与	694	296	990	672	289	961	643	293	936	635	262	897	580	288	868
	相 続	4,898	1,622	6,520	4,806	1,813	6,619	4,487	1,665	6,152	4,907	1,931	6,838	5,198	2,022	7,220
	代物弁済 競 売	58	41	99	59	61	120	50	33	83	39	38	77	34	29	63
	交 換	9	0	9	149	8	157	13	0	13	30	2	32	17	7	24
	払下・寄附・その他	316	220	536	481	42	523	508	297	805	144	224	368	597	279	876
表 題 登 記	88	1,232	1,320	952	1,305	2,257	218	1,271	1,489	0	1,363	1,363	0	1,359	1,359	
保 存 登 記	0	3	3	0	175	175	1	0	1	0	0	0	0	0	0	
表示・変更・更正	3,964	1,295	5,259	4,231	1,369	5,600	3,599	1,290	4,889	4,838	1,289	6,127	3,827	1,385	5,212	
分筆(分割)	1,099	6	1,105	1,095	4	1,099	1,223	4	1,227	1,071	0	1,071	1,233	2	1,235	
合筆(合棟)	870	5	875	1,380	7	1,387	319	2	321	2,277	7	2,284	836	1	837	
地目・種類変更	693	47	740	710	68	778	422	50	472	975	39	1,014	689	30	719	
地積床面積 変更訂正	1,161	0	1,161	2,007	0	2,007	44	0	44	4,715	0	4,715	1,528	0	1,528	
減 失	—	907	907	—	1,030	1,030	—	962	962	—	926	926	—	906	906	
床面積変更 (増築)	—	145	145	—	169	169	—	166	166	—	167	167	—	164	164	
区 分 登 記	—	5	5	—	0	0	—	9	9	—	5	5	—	7	7	
そ の 他	811	109	920	276	120	396	141	111	252	1,477	156	1,633	1,390	110	1,500	
合 計	20,414	7,864	28,278	22,156	8,478	30,634	17,257	8,104	25,361	27,188	8,330	35,518	21,736	8,591	30,327	

3 軽自動車税

(1) 環境性能割

ア 年度別調定額

(単位：千円，%)

	平成30年度		令和元年度		令和2年度		令和3年度		令和4年度	
	前年比		前年比		前年比		前年比		前年比	
調定額	—	—	3,946	皆増	23,623	598.7	27,609	116.9	52,278	189.4

※ 環境性能割は、令和元年10月に創設された。

(2) 種別割

ア 年度別課税台数及び調定額

(単位：台，%，千円)

種別		平成30年度		令和元年度		令和2年度			
		台数	調定額	台数	調定額	台数	調定額	前年比	前年比
原動機付 自転車	50cc以下	3,285	6,568	3,101	6,202	3,003	6,006	95.1	96.8
	50cc超90cc以下	652	1,304	639	1,278	648	1,296	98.8	101.4
	90cc超125cc以下	892	2,141	970	2,328	1,037	2,489	103.4	106.9
	ミニカー	202	747	195	722	188	696	98.5	96.4
	小計	5,031	10,760	4,905	10,530	4,876	10,487	97.1	99.4
軽自動車	2輪	2,928	10,541	2,978	10,721	2,982	10,735	100.7	100.0
	2輪被牽引車	537	1,933	538	1,937	551	1,984	99.6	102.4
	3輪	1	5	1	5	1	5	100.0	100.0
	4輪乗用営業用	10	62	12	88	14	103	66.7	116.7
	4輪乗用自家用	62,526	572,671	63,093	593,464	63,491	614,909	101.0	100.6
	4輪貨物営業用	769	2,624	799	2,806	782	2,804	99.5	97.9
	4輪貨物自家用	9,439	47,293	9,322	47,222	9,130	46,607	97.9	97.9
	雪上車	10	36	10	36	9	32	90.9	90.0
小計	76,220	635,165	76,753	656,279	76,960	677,179	100.6	100.3	
小型特殊 自動車	農耕作業用	2,680	6,430	2,640	6,336	2,600	6,240	100.8	98.5
	その他	3,199	18,875	3,310	19,529	3,386	19,977	102.1	102.3
小計	5,879	25,305	5,950	25,865	5,986	26,217	101.5	100.6	
2輪の小型自動車		4,167	25,002	4,222	25,332	4,228	25,368	99.6	100.1
合計		91,297	696,232	91,830	718,006	92,050	739,251	100.4	100.2

種別		令和3年度		令和4年度			
		台数	調定額	台数	調定額	前年比	前年比
原動機付 自転車	50cc以下	2,919	5,838	2,903	5,806	99.5	99.5
	50cc超90cc以下	681	1,362	705	1,410	103.5	103.5
	90cc超125cc以下	1,123	2,695	1,248	2,995	111.1	111.1
	ミニカー	186	688	193	714	103.8	103.8
	小計	4,909	10,583	5,049	10,925	102.9	102.9
軽自動車	2輪	3,049	10,977	3,190	11,484	104.6	104.6
	2輪被牽引車	569	2,048	574	2,066	100.9	100.9
	3輪	1	5	1	5	100.0	100.0
	4輪乗用営業用	15	109	19	130	126.7	126.7
	4輪乗用自家用	63,991	635,163	64,157	653,417	100.3	100.3
	4輪貨物営業用	778	2,843	822	3,048	105.7	105.7
	4輪貨物自家用	9,077	46,789	9,200	47,826	101.4	101.4
	雪上車	10	36	10	36	100.0	100.0
小計	77,490	697,970	77,973	718,012	100.6	100.6	
小型特殊 自動車	農耕作業用	2,616	6,278	2,614	6,274	99.9	99.9
	その他	3,509	20,703	3,597	21,222	102.5	102.5
小計	6,125	26,981	6,211	27,496	101.4	101.4	
2輪の小型自動車		4,360	26,160	4,563	27,378	104.7	104.7
合計		92,884	761,694	93,796	783,811	101.0	101.0

※ 令和元年度以前の種別割は、軽自動車税に係る数値である。

イ 軽自動車等1台当たりの人口及び世帯数

区 分	平成30年度	令和元年度	令和2年度	令和3年度	令和4年度
軽自動車等台数	91,297 台	91,830 台	92,050 台	92,884 台	93,796 台
軽自動車等1台当たりの人口	3.70 人	3.64 人	3.61 人	3.54 人	3.47 人
軽自動車等1台当たりの世帯数	1.96 世帯	1.94 世帯	1.93 世帯	1.92 世帯	1.90 世帯

ウ 令和4年度車種別構成比

(単位：台, 千円, %)

種 別	税 率	台 数		調 定 額			
			構 成 比		構 成 比		
原 動 機 付 自 転 車	50cc 以下	2,000	2,903	3.1	5,806	0.7	
	50cc 超 90cc 以下	2,000	705	0.8	1,410	0.2	
	90cc 超 125cc 以下	2,400	1,248	1.3	2,995	0.4	
	ミ ニ カ ー	3,700	193	0.2	714	0.1	
	小 計		5,049	5.4	10,925	1.4	
軽 自 動 車	2 輪 被 牽 引 車	3,600	3,190	3.4	11,484	1.5	
	3 輪	(重) 4,600	1	0.0	5	0.0	
	4 輪 乗 用 営 業 用		6,900	11	0.0	76	0.0
		(旧)	5,500	2		11	
		(重)	8,200	4		33	
		(25)	5,200	2		10	
	4 輪 乗 用 自 家 用		10,800	22,518	68.4	243,194	83.4
		(旧)	7,200	22,265		160,308	
		(重)	12,900	19,373		249,912	
		(75)	2,700	1		3	
	4 輪 貨 物 営 業 用		3,800	360	0.9	1,368	0.4
		(旧)	3,000	266		798	
		(重)	4,500	196		882	
4 輪 貨 物 自 家 用		5,000	2,956	9.8	14,780	6.1	
	(旧)	4,000	2,209		8,836		
	(重)	6,000	4,035		24,210		
雪 上 車	3,600	10	0.0	36	0.0		
小 計		77,973	83.1	718,012	91.6		
小 型 特 殊 自 動 車	農 耕 作 業 用	2,400	2,614	2.8	6,274	0.8	
	そ の 他	5,900	3,597	3.8	21,222	2.7	
	小 計		6,211	6.6	27,496	3.5	
2 輪 の 小 型 自 動 車	6,000	4,563	4.9	27,378	3.5		
合 計		93,796	100.0	783,811	100.0		

※ 税率欄の(旧)は旧税率, (重)は重課, (75)は75%軽課, (25)は25%軽課をそれぞれ表す。

4 市たばこ税

(1) 令和4年度月別売渡本数及び調定額

(単位：千本, 千円, %)

申告月	売 渡 本 数				調 定 額			
	国産たばこ	外国たばこ	合 計	前年比	国産たばこ	外国たばこ	合 計	前年比
4	14,210	24,276	38,486	100.3	93,102	159,058	252,160	107.3
5	14,041	24,402	38,443	103.3	91,999	159,877	251,876	110.5
6	13,729	23,965	37,694	102.0	89,949	157,020	246,969	109.2
7	14,905	25,035	39,940	103.7	97,660	164,029	261,689	111.0
8	14,732	24,428	39,160	97.6	96,521	160,054	256,575	104.5
9	15,693	25,800	41,493	106.9	102,818	169,043	271,861	114.4
10	15,158	24,663	39,821	75.1	99,317	161,592	260,909	80.4
11	14,668	23,569	38,237	142.6	96,101	154,426	250,527	142.6
12	14,464	23,530	37,994	109.6	94,772	154,166	248,938	109.6
1	16,291	25,703	41,994	101.4	106,742	168,404	275,146	101.4
2	13,239	21,588	34,827	102.8	86,741	141,447	228,188	102.8
3	13,488	21,465	34,953	105.1	88,374	140,637	229,011	105.1
合計	174,618	288,424	463,042	102.2	1,144,096	1,889,753	3,033,849	106.6
			手持品課税分 [※]		1,604	0	1,604	14.3
			合 計		1,145,700	1,889,753	3,035,453	106.2

※過年度の手持品課税分について、修正申告があったものである。

(2) 年度別売渡本数及び調定額

(単位：千本, 千円, %)

区 分	売 渡 本 数				調 定 額			
	旧三級品以外		旧三級品	合 計	旧三級品以外		旧三級品	合 計
	国産たばこ	外国たばこ			国産たばこ	外国たばこ		
平成30年度	212,958	278,681	23,369	515,008	1,158,607	1,516,894	92,220	2,767,721
前年度比	91.8	96.9	66.7	92.9	95.0	100.2	79.4	97.1
令和元年度	204,319	273,565	10,871	488,755	1,162,984	1,557,129	43,826	2,763,939
前年度比	95.9	98.2	46.5	94.9	100.4	102.7	47.5	99.9
令和2年度	188,576	260,880	—	449,456	1,107,085	1,533,951	—	2,641,036
前年度比	92.3	95.4	皆減	92.0	95.2	98.5	皆減	95.6
令和3年度	178,258	274,806	—	453,064	1,123,272	1,734,694	—	2,857,966
前年度比	94.5	105.3	—	100.8	101.5	113.1	—	108.2
令和4年度	174,618	288,424	—	463,042	1,145,700	1,889,753	—	3,035,453
前年度比	98.0	105.0	—	102.2	102.0	108.9	—	106.2

※旧三級品の紙巻たばこに係る特例税率は、令和元年10月1日付けで廃止された。

5 入湯税

(1) 年度別特別徴収義務者数及び調定額

(単位：人, 千円, %)

区 分	特別徴収義務者数	入 湯 客 数	調 定 額	
				前 年 比
平成30年度	7	228,972	28,191	110.8
令和元年度	7	237,440	29,056	103.1
令和2年度	7	153,903	17,876	61.5
令和3年度	7	240,048	29,507	165.1
令和4年度	7	332,544	42,313	143.4

6 事業所税

(1) 年度別納税義務者数及び調定額

(単位：人, 千円)

区 分		平成30年度	令和元年度	令和2年度	令和3年度	令和4年度
資 産 割	納税義務者数	584	593	621	607	602
	税 額	1,301,526	1,361,201	1,346,726	1,337,142	1,321,171
	減 免 額	52,314	57,502	59,396	58,880	53,359
	調 定 額	1,249,183	1,302,931	1,292,408	1,278,231	1,267,782
従業者割	納税義務者数	60	64	69	68	68
	税 額	86,996	91,240	95,010	92,648	94,592
	減 免 額	1,099	1,033	772	423	311
	調 定 額	85,895	90,205	94,237	92,223	94,280
合 計	納税義務者数	(589) 644	(597) 657	(625) 690	(611) 675	(606) 670
	税 額	1,388,522	1,452,441	1,441,736	1,429,790	1,415,763
	減 免 額	53,413	58,535	60,168	59,303	53,670
	調 定 額	1,335,078	1,393,136	1,386,645	1,370,454	1,362,062

※ () 内は事業所件数である。

(2) 年度別課税標準

(単位：㎡, 千円)

区 分		平成30年度	令和元年度	令和2年度	令和3年度	令和4年度
資 産 割	事業所床面積	2,842,472.37	2,942,471.54	2,889,220.25	2,907,908.83	2,885,280.94
	非課税対象分	413,247.66	427,331.19	409,128.37	406,851.76	416,038.52
	特例対象分	194,370.28	211,065.18	201,009.36	212,033.36	191,199.95
	課 税 標 準	2,168,037.75	2,268,667.63	2,242,679.16	2,228,570.62	2,201,951.55
従業者割	給 与 総 額	47,379,846	50,603,100	51,447,153	47,354,782	48,323,570
	非課税対象分	9,658,270	10,561,713	11,148,591	8,461,338	8,641,217
	特例対象分	2,407,253	2,474,014	2,294,424	1,834,273	1,845,422
	課 税 標 準	35,314,290	37,567,329	38,004,095	37,059,134	37,836,899

(3) 令和4年度事業所税月別課税標準及び調定額

調定月	納税義務者数 (人)	資 産 割				従 業 者 割				調定額 (千円)
		事業所床面積 (㎡)	課税標準 (㎡)	減免額 (千円)	資産割額 (千円)	給与総額 (千円)	課税標準 (千円)	減免額 (千円)	従業者割額 (千円)	
4	53	335,004.07	281,274.32	978	167,784	9,635,099	8,709,863	-	21,774	189,558
5	281	1,419,834.67	1,082,382.56	30,542	618,873	25,930,046	17,470,176	311	43,364	662,237
6	35	138,482.43	98,643.86	3,513	55,672	2,343,925	2,278,315	-	5,696	61,368
7	25	125,056.15	92,508.82	3,759	51,745	1,858,997	1,783,855	-	4,460	56,205
8	31	150,872.80	112,845.91	1,857	65,849	897,693	843,583	-	2,109	67,958
9	18	71,214.84	43,506.33	1,478	24,625	455,361	440,559	-	1,101	25,726
10	25	59,692.11	50,055.54	2,225	27,807	-	-	-	-	27,807
11	25	132,852.42	103,067.51	944	60,896	3,060,385	2,769,562	-	6,924	67,820
12	11	32,204.98	27,347.26	474	15,934	736,882	736,881	-	1,842	17,776
1	9	44,127.99	30,600.47	-	18,360	1,270,150	1,243,061	-	3,108	21,468
2	70	269,032.65	213,386.84	6,711	121,317	489,036	414,560	-	1,036	122,353
3	23	106,905.83	66,332.13	878	38,920	1,645,996	1,146,484	-	2,866	41,786
合計	606	2,885,280.94	2,201,951.55	53,359	1,267,782	48,323,570	37,836,899	311	94,280	1,362,062

7 都市計画税

(1) 年度別納税義務者数及び調定額

年度	平成30年度		令和元年度		令和2年度		令和3年度		令和4年度		
		前年比 (%)		前年比 (%)		前年比 (%)		前年比 (%)		前年比 (%)	
評価 件数	土地	169,015 筆	99.7	169,081 筆	100.0	168,974 筆	100.0	168,737 筆	99.9	168,378 筆	99.8
	家屋	157,990 棟	99.9	157,526 棟	99.7	157,092 棟	99.7	156,680 棟	99.7	156,442 棟	99.8
課税 標準 額	土地	357,084,151 千円	99.3	357,238,427 千円	100.0	357,614,012 千円	100.1	354,191,956 千円	99.0	353,650,094 千円	99.8
	家屋	610,557,547 千円	98.2	621,388,634 千円	101.8	631,335,757 千円	101.6	586,556,377 千円	92.9	629,798,140 千円	107.4
	計	967,641,698 千円	98.6	978,627,061 千円	101.1	988,949,769 千円	101.1	940,748,333 千円	95.1	983,448,234 千円	104.5
調定 額	土地	1,064,361 千円	99.3	1,065,380 千円	100.1	1,066,449 千円	100.1	1,055,588 千円	99.0	1,054,750 千円	99.9
	家屋	1,827,479 千円	98.2	1,859,320 千円	101.7	1,889,850 千円	101.6	1,752,979 千円	92.8	1,885,863 千円	107.6
	計	2,891,840 千円	98.6	2,924,700 千円	101.1	2,956,299 千円	101.1	2,808,567 千円	95.0	2,940,613 千円	104.7
納税 義務 者数	土地	96,320 人	99.7	96,357 人	100.0	96,354 人	100.0	96,157 人	99.8	96,186 人	100.0
	家屋	96,936 人	100.2	97,007 人	100.1	97,087 人	100.1	97,043 人	100.0	97,506 人	100.5
	計	112,419 人	99.8	112,159 人	99.8	111,889 人	99.8	111,777 人	99.9	111,622 人	99.9

(2) 課税標準の特例適用状況(令和5年度:概要調書)

(単位：千円)

適用条項	法第702条第2項かつこ書			法附則 第15条	法附則 第15条の2	法附則第15条の3		平成15年 法附則第18条	合計	
	第9項	第11項	第23項	第32項	第2項	第1項		第3項		
特例率	$\frac{1}{2}$	$\frac{1}{2}$	$\frac{3}{5}$	$\frac{1}{2}$	$\frac{1}{2}$	$\frac{3}{5}$	$\frac{3}{10}$	$\frac{1}{3}$		
特例により減額となる課税標準額	土地	111,473	0	—	5,412	125,800	331,128	416,484	—	990,297
	家屋	76,515	5,417	1,019,134	23,456	1,951,837	175,271	57,645	48,653	3,357,928
合計	187,988	5,417	1,019,134	28,868	2,077,637	506,399	474,129	48,653	4,348,225	

(3) 負担調整に関する年度別状況(概要調書)

(単位：千㎡, 千円, %)

区分	令和元年度						令和2年度						
	地積		決定価格		課税標準額		地積		決定価格		課税標準額		
		構成比		構成比		構成比		構成比		構成比		構成比	
農地	本則による課税分	219	0.5	1,015,007	0.1	676,672	0.2	233	0.5	1,157,900	0.2	771,934	0.2
	負担調整率適用分	337	0.7	3,631,569	0.5	1,855,502	0.5	303	0.6	3,289,139	0.5	1,746,182	0.5
	計	556	1.2	4,646,576	0.6	2,532,174	0.7	536	1.1	4,447,039	0.7	2,518,116	0.7
宅地	本則による課税分	28,954	60.9	448,663,185	64.0	185,076,860	51.7	29,057	61.1	450,248,895	64.1	185,678,929	51.9
	引下げによる課税分	153	0.3	1,324,822	0.2	927,375	0.3	64	0.1	607,035	0.1	424,924	0.1
	負担調整率適用分	15,515	32.6	236,065,666	33.6	162,782,628	45.5	15,549	32.7	236,052,805	33.6	162,880,785	45.5
計	44,622	93.8	686,053,673	97.8	348,786,863	97.5	44,670	93.9	686,908,735	97.8	348,984,638	97.5	
その他	本則による課税分	0	0.0	0	0.0	0	0.0	0	0.0	0	0.0	0	0.0
	引下げによる課税分	84	0.2	206,756	0.0	144,729	0.1	79	0.2	163,538	0.0	114,476	0.1
	負担調整率適用分	2,269	4.8	10,771,752	1.6	6,177,871	1.7	2,261	4.8	10,754,777	1.5	6,162,220	1.7
計	2,353	5.0	10,978,508	1.6	6,322,600	1.8	2,340	5.0	10,918,315	1.5	6,276,696	1.8	
合計	47,531	100.0	701,678,757	100.0	357,641,637	100.0	47,546	100.0	702,274,089	100.0	357,779,450	100.0	

区分	令和3年度						令和4年度						
	地積		決定価格		課税標準額		地積		決定価格		課税標準額		
		構成比		構成比		構成比		構成比		構成比		構成比	
農地	本則による課税分	314	0.7	1,724,608	0.3	1,149,739	0.3	296	0.6	1,586,627	0.2	1,057,752	0.3
	負担調整率適用分	197	0.4	2,202,686	0.3	1,127,718	0.3	186	0.4	2,080,236	0.3	1,128,527	0.3
	計	511	1.1	3,927,294	0.6	2,277,457	0.6	482	1.0	3,666,863	0.5	2,186,279	0.6
宅地	本則による課税分	28,508	60.1	437,069,987	62.7	180,375,078	50.9	28,620	60.4	439,104,250	63.1	181,128,545	51.2
	引下げによる課税分	5,437	11.5	85,515,824	12.3	59,861,076	16.9	677	1.4	19,629,789	2.8	13,740,851	3.9
	負担調整率適用分	10,694	22.5	159,838,227	22.9	105,820,251	29.9	15,356	32.4	223,079,296	32.1	150,695,359	42.6
計	44,639	94.1	682,424,038	97.9	346,056,405	97.7	44,653	94.2	681,813,335	98.0	345,564,755	97.7	
その他	本則による課税分	0	0.0	0	0.0	0	0.0	0	0.0	0	0.0	0	0.0
	引下げによる課税分	531	1.1	2,135,387	0.3	1,494,770	0.4	104	0.2	275,644	0.0	192,951	0.1
	負担調整率適用分	1,774	3.7	8,406,676	1.2	4,516,790	1.3	2,192	4.6	10,332,820	1.5	5,882,995	1.6
計	2,305	4.8	10,542,063	1.5	6,011,560	1.7	2,296	4.8	10,608,464	1.5	6,075,946	1.7	
合計	47,455	100.0	696,893,395	100.0	354,345,422	100.0	47,431	100.0	696,088,662	100.0	353,826,980	100.0	

区分	令和5年度						
	地積		決定価格		課税標準額		
		構成比		構成比		構成比	
農地	本則による課税分	281	0.6	1,577,924	0.2	1,051,950	0.3
	負担調整率適用分	165	0.3	1,883,114	0.3	1,062,274	0.3
	計	446	0.9	3,461,038	0.5	2,114,224	0.6
宅地	本則による課税分	29,244	61.6	449,370,103	64.5	185,092,317	52.3
	引下げによる課税分	834	1.8	19,976,683	2.9	13,983,678	4.0
	負担調整率適用分	14,635	30.9	213,072,251	30.6	146,604,427	41.4
計	44,713	94.3	682,419,037	98.0	345,680,422	97.7	
その他	本則による課税分	0	0.0	0	0.0	0	0.0
	引下げによる課税分	405	0.9	1,138,074	0.2	796,652	0.2
	負担調整率適用分	1,871	3.9	9,270,222	1.3	5,136,143	1.5
計	2,276	4.8	10,408,296	1.5	5,932,795	1.7	
合計	47,435	100.0	696,288,371	100.0	353,727,441	100.0	

Ⅲ 納税の概況

- 1 税目別収入率の推移
- 2 口座振替利用状況
- 3 郵便振替利用状況
- 4 コンビニ納付利用状況
- 5 督促状発付件数
- 6 差押件数及び公売件数
- 7 不納欠損額
- 8 道民税（個人）収入状況
- 9 税関係諸収入の状況
- 10 歳出還付金等支出状況

1 税目別収入率の推移

(単位：％, ポイント)

	平成25年度		平成26年度		平成27年度		平成28年度		平成29年度	
		対前年比		対前年比		対前年比		対前年比		対前年比
市 民 税	98.3	0.1	98.2	△ 0.1	98.2	0.0	98.5	0.3	98.6	0.1
個 人	98.1	0.2	97.9	△ 0.2	98.1	0.2	98.3	0.2	98.5	0.2
普通徴収	93.4	0.5	92.5	△ 0.9	93.1	0.6	94.4	1.3	94.2	△ 0.2
給与特徴	99.8	0.0	99.7	△ 0.1	99.7	0.0	99.6	△ 0.1	99.7	0.1
年金特徴	100.3	0.2	100.2	△ 0.1	100.1	△ 0.1	100.1	0.0	100.1	0.0
法 人	99.4	0.3	99.5	0.1	98.8	△ 0.7	99.3	0.5	99.3	0.0
固定資産税	98.1	0.2	98.1	0.0	98.5	0.4	98.8	0.3	98.8	0.0
純固定資産税	98.1	0.2	98.1	0.0	98.5	0.4	98.8	0.3	98.8	0.0
土地・家屋	97.9	0.2	97.8	△ 0.1	98.3	0.5	98.6	0.3	98.7	0.1
償却資産	99.8	0.0	99.9	0.1	99.9	0.0	99.8	△ 0.1	99.8	0.0
交付金	100.0	0.0	100.0	0.0	100.0	0.0	100.0	0.0	100.0	0.0
軽自動車税種別割	97.5	0.2	97.6	0.1	97.9	0.3	97.9	0.0	98.2	0.3
市たばこ税	100.0	0.0	100.0	0.0	100.0	0.0	100.0	0.0	100.0	0.0
入湯税	100.0	0.0	100.0	0.0	100.0	0.0	100.0	0.0	100.0	0.0
事業所税	99.0	1.4	99.1	0.1	99.2	0.1	99.3	0.1	99.4	0.1
都市計画税	97.9	0.2	97.8	△ 0.1	98.3	0.5	98.6	0.3	98.7	0.1
現年課税分計	98.4	0.3	98.3	△ 0.1	98.5	0.2	98.7	0.2	98.8	0.1
滞納繰越分	15.5	△ 2.5	14.5	△ 1.0	16.1	1.6	22.6	6.5	21.8	△ 0.8
合 計	91.2	0.6	92.1	0.9	93.0	0.9	94.6	1.6	95.0	0.4

(単位：％, ポイント)

	平成30年度		令和元年度		令和2年度		令和3年度		令和4年度	
		対前年比		対前年比		対前年比		対前年比		対前年比
市 民 税	99.0	0.4	99.2	0.2	99.2	0.0	99.5	0.3	99.5	0.0
個 人	98.9	0.4	99.1	0.2	99.3	0.2	99.4	0.1	99.4	0.0
普通徴収	95.2	1.0	95.9	0.7	96.6	0.7	97.0	0.4	97.0	0.0
給与特徴	99.8	0.1	99.8	0.0	99.8	0.0	99.9	0.1	99.9	0.0
年金特徴	100.1	0.0	100.1	0.0	100.2	0.1	100.2	0.0	100.2	0.0
法 人	99.4	0.1	99.6	0.2	98.7	△ 0.9	99.7	1.0	99.6	△ 0.1
固定資産税	99.1	0.3	99.1	0.0	98.0	△ 1.1	99.5	1.5	99.4	△ 0.1
純固定資産税	99.1	0.3	99.1	0.0	98.0	△ 1.1	99.5	1.5	99.4	△ 0.1
土地・家屋	99.0	0.3	99.0	0.0	98.0	△ 1.0	99.4	1.4	99.3	△ 0.1
償却資産	99.9	0.1	99.8	△ 0.1	97.8	△ 2.0	100.0	2.2	99.9	△ 0.1
交付金	100.0	0.0	100.0	0.0	100.0	0.0	100.0	0.0	100.0	0.0
軽自動車税種別割	98.5	0.3	98.9	0.4	99.3	0.4	99.5	0.2	99.5	0.0
市たばこ税	100.0	0.0	100.0	0.0	100.0	0.0	100.0	0.0	100.0	0.0
入湯税	100.0	0.0	100.0	0.0	79.3	△ 20.7	100.0	20.7	100.0	0.0
事業所税	99.4	0.0	99.5	0.1	96.3	△ 3.2	99.3	3.0	99.8	0.5
都市計画税	99.0	0.3	99.0	0.0	98.0	△ 1.0	99.4	1.4	99.3	△ 0.1
現年課税分計	99.1	0.3	99.2	0.1	98.6	△ 0.6	99.5	0.9	99.5	0.0
滞納繰越分	19.8	△ 2.0	16.7	△ 3.1	17.5	0.8	35.9	18.4	12.8	△ 23.1
合 計	95.6	0.6	96.1	0.5	96.0	△ 0.1	97.2	1.2	97.5	0.3

2 口座振替利用状況

(1) 金融機関別

(単位：件、千円、%)

		平成30年度		令和元年度		令和2年度		令和3年度		令和4年度	
			対前年比		対前年比		対前年比		対前年比		対前年比
普通銀行	件数	56,338	101.6	56,770	100.8	57,955	102.1	58,791	101.4	59,649	101.5
	金額	2,731,573	101.2	2,841,068	104.0	3,029,625	106.6	2,946,116	97.2	3,097,132	105.1
ゆうちょ銀行	件数	40,605	101.1	41,097	101.2	41,400	100.7	41,640	100.6	41,530	99.7
	金額	1,345,038	98.5	1,353,914	100.7	1,370,922	101.3	1,355,668	98.9	1,379,614	101.8
信用金庫・労働金庫	件数	103,000	100.7	102,714	99.7	103,416	100.7	104,145	100.7	104,594	100.4
	金額	3,082,346	98.5	3,068,587	99.6	3,121,293	101.7	3,047,105	97.6	3,217,523	105.6
信用組合	件数	2,124	94.7	1,980	93.2	1,897	95.8	1,695	89.4	1,602	94.5
	金額	64,831	100.6	60,514	93.3	59,225	97.9	51,611	87.1	48,779	94.5
農協	件数	28,311	97.0	27,316	96.5	26,549	97.2	25,749	97.0	24,746	96.1
	金額	819,382	98.6	734,877	89.7	749,087	101.9	741,623	99.0	661,802	89.2
信託銀行	件数	25	89.3	20	80.0	24	120.0	28	116.7	35	125.0
	金額	380	90.9	354	93.2	382	107.9	415	108.6	509	122.7
合計	件数	230,403	100.4	229,897	99.8	231,241	100.6	232,048	100.3	232,156	100.0
	金額	8,043,550	99.4	8,059,314	100.2	8,330,534	103.4	8,142,538	97.7	8,405,359	103.2

(2) 税目別

(単位：千円、%)

		平成30年度		令和元年度		令和2年度		令和3年度		令和4年度	
			利用率 b/a		利用率 b/a		利用率 b/a		利用率 b/a		利用率 b/a
市・道民税 (普通徴収)	調定額 a	5,020,401		4,127,117		4,085,174		4,081,570		4,092,685	
	利用額 b	1,396,833	27.8	1,167,573	28.3	1,174,716	28.8	1,195,382	29.3	1,108,123	27.1
固定資産税 ・ 都市計画税	調定額 a	17,281,113		17,461,522		17,650,389		16,689,412		17,567,127	
	利用額 b	6,597,187	38.2	6,841,068	39.2	7,104,828	40.3	6,895,114	41.3	7,244,402	41.2
軽自動車税 (種別割)	調定額 a	696,232		718,006		739,251		761,694		783,811	
	利用額 b	49,530	7.1	50,673	7.1	50,990	6.9	52,042	6.8	52,834	6.7
合計	調定額 a	22,997,746		22,306,645		22,474,814		21,532,676		22,443,623	
	利用額 b	8,043,550	35.0	8,059,314	36.1	8,330,534	37.1	8,142,538	37.8	8,405,359	37.5

3 郵便振替利用状況

(単位：件、千円)

	平成30年度	令和元年度	令和2年度	令和3年度	令和4年度
件数	12,243	11,548	10,771	9,320	7,679
金額	500,711	529,234	478,811	528,800	431,254
振替手数料	367	346	323	279	230

※ 税外収入を含む。

4 コンビニ納付利用状況

(単位：件, 千円, %)

		市・道民税(普通徴収)		固定資産税・都市計画税		軽自動車税(種別割)		合 計	
		件 数	金 額	件 数	金 額	件 数	金 額	件 数	金 額
平成 30 年度	納付書納付	114,114	3,143,591	275,144	10,094,172	79,330	616,900	468,588	13,854,663
	コンビニ納付	51,916	1,096,025	94,849	1,543,191	39,521	312,927	186,286	2,952,143
	コンビニ利用率	45.5	34.9	34.5	15.3	49.8	50.7	39.8	21.3
令和 元 年度	納付書納付	93,334	2,601,411	271,349	10,019,641	80,273	639,597	444,956	13,260,649
	コンビニ納付	44,715	973,238	101,559	1,686,299	41,944	341,484	188,218	3,001,021
	コンビニ利用率	47.9	37.4	37.4	16.8	52.3	53.4	42.3	22.6
令和 2 年度	納付書納付	91,045	2,600,244	269,998	9,914,112	81,459	667,542	442,502	13,181,898
	コンビニ納付	45,842	1,011,162	107,275	1,804,695	46,303	388,927	199,420	3,204,784
	コンビニ利用率	50.4	38.9	39.7	18.2	56.8	58.3	45.1	24.3
令和 3 年度	納付書納付	88,477	2,597,159	268,012	9,335,523	82,481	690,057	438,970	12,622,739
	コンビニ納付	46,802	1,081,938	114,514	1,892,969	48,354	413,416	209,670	3,388,323
	コンビニ利用率	52.9	41.7	42.7	20.3	58.6	59.9	47.8	26.8
令和 4 年度	納付書納付	87,609	2,692,095	268,167	9,788,876	83,547	712,278	439,323	13,193,249
	コンビニ納付	49,027	1,184,329	123,871	2,088,028	50,370	439,807	223,268	3,712,164
	コンビニ利用率	56.0	44.0	46.2	21.3	60.3	61.7	50.8	28.1

※ 納付書納付については再発行納付書等を除く。

5 督促状発付件数

(単位：件)

		平成30年度	令和元年度	令和2年度	令和3年度	令和4年度
個人市・道民税	普通徴収	37,034	28,916	23,558	21,692	20,973
	特別徴収	3,745	5,891	5,639	5,248	5,716
法人市民税		719	665	492	469	517
固定資産税	土地・家屋※	58,369	54,364	46,401	43,118	42,600
	償却資産	515	450	460	267	393
軽自動車税		16,952	15,706	12,741	11,998	12,059
市たばこ税		0	0	9	0	0
事業所税		21	35	25	15	10
市税合計		117,355	106,027	89,325	82,807	82,268
国民健康保険料		76,716	71,795	59,109	55,687	53,045
税外収入	住宅使用料	4,701	4,525	3,238	2,549	2,181
	保育料	1,988	1,144	500	393	400

※ 都市計画税を含む。

6 差押件数及び公売件数

(単位：件)

	差 押 実 施 件 数					公 売 実 施 件 数				
	平成30年度	令和元年度	令和2年度	令和3年度	令和4年度	平成30年度	令和元年度	令和2年度	令和3年度	令和4年度
動 産	0	3	2	3	12	0	0	1	0	0
不 動 産	69	55	25	46	34	3	2	3	4	1
自 動 車	1	1	0	0	4	0	0	0	0	0
債 権	2,697	2,878	1,932	2,092	1,882	0	0	0	0	0
そ の 他 財 産	2	5	0	0	0	0	0	0	0	0
合 計	2,769	2,942	1,959	2,141	1,932	3	2	4	4	1

【差押債権の内訳】

(単位：件)

	差 押 実 施 件 数				
	平成30年度	令和元年度	令和2年度	令和3年度	令和4年度
預 貯 金	1,497	1,899	1,300	1,509	1,336
給 与	552	391	257	196	194
国 税 還 付 金	186	47	38	67	65
市税・国保料還付金	32	28	33	33	36
年 金	61	54	9	22	17
生 命 保 険	311	387	237	203	175
そ の 他 債 権	58	72	58	62	59

7 不納欠損額

(1) 年度別不納欠損額

(単位：件, 千円)

	平成30年度		令和元年度		令和2年度		令和3年度		令和4年度	
	件数	金額	件数	金額	件数	金額	件数	金額	件数	金額
市民税	1,835	97,455	1,892	109,698	1,739	75,696	2,498	95,211	1,261	72,117
個人	1,738	90,106	1,769	76,410	1,654	63,833	2,401	87,444	1,166	63,836
法人	97	7,349	123	33,288	85	11,863	97	7,767	95	8,281
固定資産税	896	118,130	939	160,628	643	61,207	1,288	63,964	740	320,173
土地・家屋	888	117,171	931	159,776	638	60,801	1,285	63,277	734	319,657
償却資産	8	959	8	852	5	406	3	687	6	516
軽自種別割	850	3,691	831	4,076	715	4,165	1,035	7,162	534	4,158
事業所税	1	1,096	1	1,990	0	0	1	1,214	10	58,501
都市計画税	-	27,090	-	36,925	-	14,041	-	14,601	-	73,788
合計	3,582	247,462	3,663	313,317	3,097	155,109	4,822	182,152	2,545	528,737
道民税	1,738	59,240	1,769	50,221	1,654	41,970	2,401	57,494	1,166	41,976

(2) 令和4年度不納欠損額内訳

(単位：件, 千円)

	地方税法第15条の7(滞納処分の執行停止)によるもの								地方税法第18条によるもの (消滅時効)		合計	
	執行停止後3年経過により消滅するもの				直ちに納税義務の消滅するもの							
	件数	金額	件数	金額	件数	金額	件数	金額	件数	金額	件数	金額
市民税	1,023	56,463	162	5,815	14	533	61	9,249	1	57	1,261	72,117
個人	947	49,440	161	5,680	14	533	43	8,126	1	57	1,166	63,836
法人	76	7,023	1	135	0	0	18	1,123	0	0	95	8,281
固定資産税	470	56,539	203	6,065	4	133	63	257,436	0	0	740	320,173
土地・家屋	467	56,231	203	6,065	4	133	60	257,228	0	0	734	319,657
償却資産	3	308	0	0	0	0	3	208	0	0	6	516
軽自種別割	407	3,228	108	800	10	51	9	79	0	0	534	4,158
事業所税	0	0	0	0	0	0	10	58,501	0	0	10	58,501
都市計画税	-	12,980	-	1,400	-	31	-	59,377	-	0	0	73,788
合計	1,900	129,210	473	14,080	28	748	143	384,642	1	57	2,545	528,737
道民税	947	32,509	161	3,735	14	351	43	5,344	1	37	1,166	41,976

8 道民税(個人)収入状況

(単位：千円)

	平成30年度	令和元年度	令和2年度	令和3年度	令和4年度
市道民税収入額	24,203,046	24,245,232	24,564,283	24,554,079	24,566,099
現年課税分	23,832,146	23,973,138	24,352,305	24,383,408	24,445,697
滞納繰越分	308,996	227,408	184,149	151,724	109,741
延滞金	61,893	44,401	27,769	18,835	10,538
加算金	11	285	60	112	123
うち道民税分	9,600,422	9,615,573	9,744,098	9,740,149	9,745,501
現年課税分	9,453,301	9,507,662	9,660,011	9,672,448	9,697,737
滞納繰越分	122,567	90,189	73,048	60,186	43,535
延滞金	24,550	17,609	11,015	7,471	4,180
加算金	4	113	24	44	49

9 税関係諸収入の状況

(単位：千円)

	平成30年度	令和元年度	令和2年度	令和3年度	令和4年度
延滞金	102,463	73,867	45,262	27,972	14,411
加算金	337	642	1,618	333	1,412
滞納処分費	1,987	1,261	1,884	1,508	645

10 歳出還付金等支出状況

(単位：件, 千円)

	平成30年度		令和元年度		令和2年度		令和3年度		令和4年度	
	件数	金額	件数	金額	件数	金額	件数	金額	件数	金額
市・道民税	1,561	34,387	1,652	37,923	1,549	34,209	1,475	31,105	1,648	37,445
法人市民税	659	73,473	743	66,755	692	71,412	578	57,711	643	54,805
固定資産税及び 都市計画税	369	4,938	393	8,273	435	10,402	314	12,371	361	9,230
軽自動車税 種別割	31	171	25	106	218	1,270	34	214	20	152
その他 ^{※1}	511	108,594	539	8,465	561	16,091	459	8,777	472	8,733
還付加算金 ^{※2}	454	1,997	496	2,820	569	4,700	303	5,932	324	3,404
合計	3,585	223,560	3,848	124,342	4,024	138,084	3,163	116,110	3,468	113,769

※1 配当割, 株式等譲渡所得割控除不足額を含む。

※2 利息相当額を含む。

IV そ の 他

- 1 市民の年度別市税負担額
- 2 市民の租税負担額推計

1 市民の年度別市税負担額

年度	人口 ※ (人)	世帯数 (世帯)	個人市民税			純固定資産税		
			税額 (千円)	市民1人 当たり 負担額 (円)	1世帯 当たり 負担額 (円)	税額 (千円)	市民1人 当たり 負担額 (円)	1世帯 当たり 負担額 (円)
平成14年度	363,205	160,682	12,100,170	33,315	75,305	16,829,040	46,335	104,735
平成15年度	362,359	162,543	11,688,110	32,255	71,908	15,849,465	43,740	97,509
平成16年度	361,488	164,279	11,046,926	30,560	67,245	15,972,061	44,184	97,225
平成17年度	360,118	165,787	11,098,754	30,820	66,946	16,206,263	45,002	97,754
平成18年度	358,393	167,591	12,057,236	33,643	71,945	15,333,637	42,784	91,494
平成19年度	357,147	169,114	14,685,247	41,118	86,836	15,455,644	43,275	91,392
平成20年度	355,694	170,535	14,582,966	40,999	85,513	15,641,459	43,974	91,720
平成21年度	354,444	171,948	14,138,970	39,891	82,228	15,345,478	43,295	89,245
平成22年度	353,135	173,052	13,410,495	37,976	77,494	15,347,663	43,461	88,688
平成23年度	352,083	174,102	13,208,483	37,515	75,867	15,397,595	43,733	88,440
平成24年度	351,200	175,002	13,695,688	38,997	78,260	14,243,366	40,556	81,390
平成25年度	349,316	175,748	13,853,284	39,659	78,825	14,350,925	41,083	81,656
平成26年度	347,450	176,481	13,907,119	40,026	78,802	14,417,047	41,494	81,692
平成27年度	345,566	177,262	14,167,553	40,998	79,924	14,108,283	40,827	79,590
平成28年度	343,393	177,845	14,313,288	41,682	80,482	14,467,365	42,131	81,348
平成29年度	340,523	177,874	14,446,178	42,424	81,216	14,570,766	42,789	81,916
平成30年度	337,998	177,966	14,543,795	43,029	81,722	14,389,273	42,572	80,854
令和元年度	334,696	177,905	14,593,765	43,603	82,031	14,536,822	43,433	81,711
令和2年度	331,951	178,109	14,802,631	44,593	83,110	14,694,090	44,266	82,501
令和3年度	328,589	178,055	14,793,662	45,022	83,085	13,880,844	42,244	77,958
令和4年度	325,039	178,015	14,833,727	45,637	83,329	14,626,514	44,999	82,164

※ 平成25年度までは9月末日現在、平成26年度以降は10月1日現在の人口である。

年度	そ の 他			市 税 合 計			市税合計における市民1人 当たりの負担額の伸び率			
	税額 (千円)	市民1人 当たり 負担額 (円)	1世帯 当たり 負担額 (円)	税額 (千円)	市民1人 当たり 負担額 (円)	1世帯 当たり 負担額 (円)	H14=100	H19=100	H24=100	H29=100
平成14年度	12,059,040	33,202	75,049	40,988,250	112,852	255,089	100.0			
平成15年度	11,743,681	32,409	72,250	39,281,256	108,404	241,667	96.1			
平成16年度	12,045,914	33,323	73,326	39,064,901	108,067	237,796	95.8			
平成17年度	11,761,344	32,660	70,942	39,066,361	108,482	235,642	96.1			
平成18年度	11,892,891	33,184	70,964	39,283,764	109,611	234,403	97.1			
平成19年度	11,833,543	33,134	69,974	41,974,434	117,527	248,202	104.1	100.0		
平成20年度	11,535,348	32,431	67,642	41,759,773	117,404	244,875	104.0	99.9		
平成21年度	10,474,994	29,553	60,920	39,959,442	112,739	232,393	99.9	95.9		
平成22年度	10,929,532	30,950	63,158	39,687,690	112,387	229,340	99.6	95.6		
平成23年度	11,247,019	31,944	64,600	39,853,097	113,192	228,907	100.3	96.3		
平成24年度	11,043,267	31,445	63,104	38,982,321	110,998	222,754	98.4	94.4	100.0	
平成25年度	11,371,385	32,553	64,703	39,575,594	113,295	225,184	100.4	96.4	102.1	
平成26年度	11,720,906	33,734	66,415	40,045,072	115,254	226,909	102.1	98.1	103.8	
平成27年度	11,226,716	32,488	63,334	39,502,552	114,313	222,848	101.3	97.3	103.0	
平成28年度	11,185,337	32,573	62,894	39,965,990	116,386	224,724	103.1	99.0	104.9	
平成29年度	11,019,394	32,360	61,951	40,036,338	117,573	225,083	104.2	100.0	105.9	100.0
平成30年度	11,009,767	32,574	61,865	39,942,835	118,175	224,441	104.7	100.6	106.5	100.5
令和元年度	11,198,775	33,460	62,948	40,329,362	120,496	226,690	106.8	102.5	108.6	102.5
令和2年度	10,653,494	32,093	59,814	40,150,215	120,952	225,425	107.2	102.9	109.0	102.9
令和3年度	10,744,779	32,700	60,345	39,419,285	119,966	221,388	106.3	102.1	108.1	102.0
令和4年度	11,103,780	34,161	62,376	40,564,027	124,797	227,869	110.6	106.2	112.4	106.1

2 市民の租税負担額推計

(1) 平成30年度

ア 総 額

(単位：千円)

道 税 ※		市 税		合 計
税 目	税 額	税 目	税 額	
道 民 税	14,692,590	市 民 税	17,763,070	
個 人 法 人 利 子 割	14,030,714	個 人 法 人	14,543,795	
事 業 税	661,876	固 定 資 産 税	3,219,275	
個 人 法 人	0	純 固 定 資 産 税	14,460,703	
不 動 産 取 得 税	3,508,886	土 地 ・ 家 屋	14,389,273	
道 た ば こ 税	322,293	償 却 資 産	12,541,682	
ゴ ル フ 場 利 用 税	3,186,593	交 付 金	1,847,591	
自 動 車 税	1,322,626	軽 自 動 車 税	71,430	
自 動 車 取 得 税	2,483	市 た ば こ 税	696,232	
軽 油 引 取 税	68,627	入 湯 税	2,767,721	
狩 猟 税	7,340,995	事 業 所 税	28,191	
循 環 資 源 利 用 促 進 税	0	都 市 計 画 税	1,335,078	
そ の 他	3,422,587		2,891,840	
	1,404			
	75,950			
	1,339,654			
計	31,775,802	計	39,942,835	71,718,637

イ 市民1人当たり、1世帯当たり負担税額

	道 税 ※			市 税			合 計		
	総 額 (千円)	市民1人 当 たり (円)	1 世 帯 当 たり (円)	総 額 (千円)	市民1人 当 たり (円)	1 世 帯 当 たり (円)	総 額 (千円)	市民1人 当 たり (円)	1 世 帯 当 たり (円)
平均負担税額	31,775,802	63,943	123,987	39,942,835	118,175	224,441	71,718,637	182,118	348,428
直接税	28,206,155	56,760	110,059	37,146,923	109,903	208,730	65,353,078	166,663	318,789
間接税	3,569,647	7,183	13,928	2,795,912	8,272	15,711	6,365,559	15,455	29,639

※ 道税については、上川総合振興局管内の23市町村分を含む調定額であり、市民1人当たり及び1世帯当たりの金額は、管内人口・世帯数(平成30年9月末又は10月1日現在)の数値から算出した。

(2) 令和元年度

ア 総 額

(単位：千円)

道 税 ※		市 税		合 計
税 目	税 額	税 目	税 額	
道 民 税	14,656,437	市 民 税	17,886,910	
個 人 法 人 利 子 割 事 業 税	13,980,674	個 人 法 人	14,593,765	
個 人 法 人 利 子 割	675,763	固 定 資 産 税	3,293,145	
事 業 税	0	純 固 定 資 産 税	14,609,669	
個 人 法 人	3,562,699	土 地 ・ 家 屋	14,536,822	
不 動 産 取 得 税	331,825	償 却 資 産	12,697,653	
道 た ば こ 税	3,230,874	交 付 金	1,839,169	
ゴ ル フ 場 利 用 税	1,029,207	軽 自 動 車 税	72,847	
自 動 車 税	155	環 境 性 能 割	721,952	
環 境 性 能 割	68,916	種 別 割	3,946	
種 別 割	7,290,250	市 た ば こ 税	718,006	
自 動 車 取 得 税	0	入 湯 税	2,763,939	
軽 油 引 取 税	7,290,250	事 業 所 税	29,056	
狩 猟 税	0	都 市 計 画 税	1,393,136	
循 環 資 源 利 用 促 進 税	3,107,430		2,924,700	
そ の 他	1,598			
	73,907			
	1,360,459			
計	31,151,058	計	40,329,362	71,480,420

イ 市民1人当たり, 1世帯当たり負担税額

	道 税 ※			市 税			合 計		
	総 額 (千円)	市民1人 当 たり (円)	1 世 帯 当 たり (円)	総 額 (千円)	市民1人 当 たり (円)	1 世 帯 当 たり (円)	総 額 (千円)	市民1人 当 たり (円)	1 世 帯 当 たり (円)
平均負担税額	31,151,058	63,401	121,665	40,329,362	120,496	226,690	71,480,420	183,897	348,355
直接税	27,900,650	56,785	108,970	37,536,367	112,151	210,991	65,437,017	168,936	319,961
間接税	3,250,408	6,616	12,695	2,792,995	8,345	15,699	6,043,403	14,961	28,394

※ 道税については、上川総合振興局管内の23市町村分を含む調定額であり、市民1人当たり及び1世帯当たりの金額は、管内人口・世帯数(令和元年9月末又は10月1日現在)の数値から算出した。

(3) 令和2年度

ア 総 額

(単位：千円)

道 税 ※		市 税		合 計	
税 目	税 額	税 目	税 額		
道 民 税	14,699,381	市 民 税	17,605,951		
個 人 法 人 利 子 割 事 業 税	14,197,759	個 人 法 人	14,802,631		
個 人 法 人	501,622	法 人	2,803,320		
利 子 割	0	固 定 資 産 税	14,779,534		
事 業 税	3,341,933	純 固 定 資 産 税	14,694,090		
個 人 法 人	326,022	土 地 ・ 家 屋	12,844,381		
不 動 産 取 得 税	3,015,911	償 却 資 産	1,849,709		
道 た ば こ 税	1,151,790	交 付 金	85,444		
ゴ ル フ 場 利 用 税	2,290	軽 自 動 車 税	762,874		
自 動 車 税	71,993	環 境 性 能 割	23,623		
環 境 性 能 割	7,258,958	種 別 割	739,251		
種 別 割	0	市 た ば こ 税	2,641,036		
自 動 車 取 得 税	7,258,958	入 湯 税	17,876		
軽 油 引 取 税	0	事 業 所 税	1,386,645		
狩 猟 税	3,036,427	都 市 計 画 税	2,956,299		
循 環 資 源 利 用 促 進 税	1,570				
そ の 他	65,298				
計	1,189,697	計	40,150,215		70,969,552
計	30,819,337	計	40,150,215		70,969,552

イ 市民1人当たり, 1世帯当たり負担税額

	道 税 ※			市 税			合 計		
	総 額 (千円)	市民1人 当 たり (円)	1 世 帯 当 たり (円)	総 額 (千円)	市民1人 当 たり (円)	1 世 帯 当 たり (円)	総 額 (千円)	市民1人 当 たり (円)	1 世 帯 当 たり (円)
平均負担税額	30,819,337	63,434	120,624	40,150,215	120,952	225,425	70,969,552	184,386	346,049
直接税	27,643,329	56,897	108,193	37,491,303	112,942	210,496	65,134,632	169,839	318,689
間接税	3,176,008	6,537	12,431	2,658,912	8,010	14,929	5,834,920	14,547	27,360

※ 道税については、上川総合振興局管内の23市町村分を含む調定額であり、市民1人当たり及び1世帯当たりの金額は、管内人口・世帯数(令和2年9月末又は10月1日現在)の数値から算出した。

(4) 令和3年度

ア 総 額

(単位：千円)

道 税 ※		市 税		合 計
税 目	税 額	税 目	税 額	
道 民 税	14,680,468	市 民 税	17,598,340	
個 人 法 人 利 子 割 事 業 税	14,215,204	個 人 法 人	14,793,662	
個 人 法 人	465,264	法 人	2,804,678	
利 子 割	0	固 定 資 産 税	13,965,148	
事 業 税	4,157,428	純 固 定 資 産 税	13,880,844	
個 人 法 人	356,317	土 地 ・ 家 屋	12,149,992	
法 人	3,801,111	償 却 資 産	1,730,852	
不 動 産 取 得 税	1,132,358	交 付 金	84,304	
道 た ば こ 税	2,524	軽 自 動 車 税	789,303	
ゴ ル フ 場 利 用 税	74,210	環 境 性 能 割	27,609	
自 動 車 税	7,179,982	種 別 割	761,694	
環 境 性 能 割	0	市 た ば こ 税	2,857,966	
種 別 割	7,179,982	入 湯 税	29,507	
自 動 車 取 得 税	0	事 業 所 税	1,370,454	
軽 油 引 取 税	2,962,880	都 市 計 画 税	2,808,567	
狩 猟 税	1,332			
循 環 資 源 利 用 促 進 税	62,564			
そ の 他	1,380,755			
計	31,634,501	計	39,419,285	

イ 市民1人当たり, 1世帯当たり負担税額

	道 税 ※			市 税			合 計		
	総 額 (千円)	市民1人 当 たり (円)	1 世 帯 当 たり (円)	総 額 (千円)	市民1人 当 たり (円)	1 世 帯 当 たり (円)	総 額 (千円)	市民1人 当 たり (円)	1 世 帯 当 たり (円)
平均負担税額	31,634,501	65,899	124,034	39,419,285	119,966	221,388	71,053,786	185,865	345,422
直接税	28,532,323	59,437	111,871	36,531,812	111,178	205,171	65,064,135	170,615	317,042
間接税	3,102,178	6,462	12,163	2,887,473	8,788	16,217	5,989,651	15,250	28,380

※ 道税については、上川総合振興局管内の23市町村分を含む調定額であり、市民1人当たり及び1世帯当たりの金額は、管内人口・世帯数(令和3年9月末又は10月1日現在)の数値から算出した。

(5) 令和4年度

ア 総 額

(単位：千円)

道 税 ※		市 税		合 計
税 目	税 額	税 目	税 額	
道 民 税	14,820,147	市 民 税	17,639,675	
個 人	14,361,901	個 人	14,833,727	
法 人	458,246	法 人	2,805,948	
利 子 割	0	固 定 資 産 税	14,707,822	
事 業 税	4,274,836	純 固 定 資 産 税	14,626,514	
個 人	369,720	土 地 ・ 家 屋	12,747,009	
法 人	3,905,116	償 却 資 産	1,879,505	
不 動 産 取 得 税	1,152,813	交 付 金	81,308	
道 た ば こ 税	412	軽 自 動 車 税	836,089	
ゴ ル フ 場 利 用 税	74,347	環 境 性 能 割	52,278	
自 動 車 税	7,179,623	種 別 割	783,811	
環 境 性 能 割	0	市 た ば こ 税	3,035,453	
種 別 割	7,179,623	入 湯 税	42,313	
自 動 車 取 得 税	0	事 業 所 税	1,362,062	
軽 油 引 取 税	2,906,046	都 市 計 画 税	2,940,613	
狩 猟 税	1,193			
循 環 資 源 利 用 促 進 税	53,190			
そ の 他	1,426,938			
計	31,889,545	計	40,564,027	

イ 市民1人当たり, 1世帯当たり負担税額

	道 税 ※			市 税			合 計		
	総 額 (千円)	市民1人 当 たり (円)	1 世 帯 当 たり (円)	総 額 (千円)	市民1人 当 たり (円)	1 世 帯 当 たり (円)	総 額 (千円)	市民1人 当 たり (円)	1 世 帯 当 たり (円)
平均負担税額	31,889,545	67,285	125,220	40,564,027	124,797	227,869	72,453,572	192,082	353,089
直接税	28,855,550	60,883	113,307	37,486,261	115,328	210,579	66,341,811	176,211	323,886
間接税	3,033,995	6,402	11,913	3,077,766	9,469	17,290	6,111,761	15,871	29,203

※ 道税については、上川総合振興局管内の23市町村分を含む調定額であり、市民1人当たり及び1世帯当たりの金額は、管内人口・世帯数(令和4年9月末又は10月1日現在)の数値から算出した。

V 参 考 资 料

- 1 令和 4 年度道内主要都市決算状況
- 2 道内各市年度別収入率

1 令和4年度 道内主要都市決算状況

(単位：千円，%)

区 分	札 幌 市								
	調 定 額			収 入 額			収 入 率		
	現 年 度 (イ)	滞 納 繰 越 (ロ)	合 計 (ハ)	現 年 度 (ニ)	滞 納 繰 越 (ホ)	合 計 (ヘ)	現 年 度 (二)/(イ)	滞 納 繰 越 (ホ)/(ロ)	合 計 (ヘ)/(ハ)
市 民 税	172,097,969	2,388,121	174,486,090	170,930,399	995,559	171,925,958	99.3	41.7	98.5
個 人	145,125,625	2,148,480	147,274,105	144,037,280	922,157	144,959,437	99.3	42.9	98.4
法 人	26,972,344	239,641	27,211,985	26,893,119	73,402	26,966,521	99.7	30.6	99.1
固 定 資 産 税	121,349,229	600,217	121,949,446	121,176,442	199,620	121,376,062	99.9	33.3	99.5
純 固 定 資 産 税	120,970,048	600,217	121,570,265	120,797,261	199,620	120,996,881	99.9	33.3	99.5
土 地・家 屋	109,343,620	578,799	109,922,419	109,177,174	195,691	109,372,865	99.8	33.8	99.5
償 却 資 産	11,626,428	21,418	11,647,846	11,620,087	3,929	11,624,016	99.9	18.3	99.8
交 付 金	379,181	—	379,181	379,181	—	379,181	100.0	—	100.0
軽 自 動 車 税	2,854,053	44,167	2,898,220	2,838,559	12,750	2,851,309	99.5	28.9	98.4
環 境 性 能 割	250,750	—	250,750	250,750	—	250,750	100.0	—	100.0
種 別 割	2,603,303	44,167	2,647,470	2,587,809	12,750	2,600,559	99.4	28.9	98.2
市 た ば こ 税	16,151,332	34	16,151,366	16,151,332	34	16,151,366	100.0	100.0	100.0
鉱 産 税	—	—	—	—	—	—	—	—	—
特 別 土 地 保 有 税	—	—	—	—	—	—	—	—	—
入 湯 税	311,233	13,820	325,053	311,233	1,981	313,214	100.0	14.3	96.4
事 業 所 税	8,842,288	61,321	8,903,609	8,835,236	47,375	8,882,611	99.9	77.3	99.8
都 市 計 画 税	26,099,138	137,576	26,236,714	26,059,236	46,605	26,105,841	99.8	33.9	99.5
合 計	347,705,242	3,245,256	350,950,498	346,302,437	1,303,924	347,606,361	99.6	40.2	99.0

※調定額欄の「—」は、予算に計上がないものを表す。

令和4年度一般 会計歳入総額	1,229,751,862 千円	徴 税 費 (令和5年度課税状況等の調)	7,963,362 千円
一般会計に占める 市税の割合	28.3 %	市税に占める 徴税費の割合	2.3 %
人 口 (R4. 10. 1現在)	1,961,298 人	世 帯 数 (R4. 10. 1現在)	1,096,849 世帯

(単位：千円，%)

区 分	函 館 市								
	調 定 額			収 入 額			収 入 率		
	現 年 度 (イ)	滞 納 繰 越 (ロ)	合 計 (ハ)	現 年 度 (ニ)	滞 納 繰 越 (ホ)	合 計 (ヘ)	現 年 度 (ニ)/(イ)	滞 繰 (ホ)/(ロ)	合 計 (ヘ)/(ハ)
市 民 税	13,417,216	445,477	13,862,693	13,309,688	106,735	13,416,423	99.2	24.0	96.8
個 人	11,154,994	431,838	11,586,832	11,053,173	102,456	11,155,629	99.1	23.7	96.3
法 人	2,262,222	13,639	2,275,861	2,256,515	4,279	2,260,794	99.7	31.4	99.3
固 定 資 産 税	12,864,014	370,336	13,234,350	12,735,014	55,943	12,790,957	99.0	15.1	96.6
純 固 定 資 産 税	12,741,787	370,336	13,112,123	12,612,787	55,943	12,668,730	99.0	15.1	96.6
土 地・家 屋	11,022,415	361,476	11,383,891	10,894,250	55,038	10,949,288	98.8	15.2	96.2
償 却 資 産	1,719,372	8,860	1,728,232	1,718,537	905	1,719,442	100.0	10.2	99.5
交 付 金	122,227	—	122,227	122,227	—	122,227	100.0	—	100.0
軽 自 動 車 税	677,538	13,087	690,625	673,386	3,033	676,419	99.4	23.2	97.9
環 境 性 能 割	57,482	—	57,482	57,482	—	57,482	100.0	—	100.0
種 別 割	620,056	13,087	633,143	615,904	3,033	618,937	99.3	23.2	97.8
市 た ば こ 税	2,460,066	—	2,460,066	2,460,066	—	2,460,066	100.0	—	100.0
鉱 産 税	0	—	0	0	—	0	—	—	—
特 別 土 地 保 有 税	—	—	—	—	—	—	—	—	—
入 湯 税	224,880	—	224,880	224,880	—	224,880	100.0	—	100.0
事 業 所 税	—	—	—	—	—	—	—	—	—
都 市 計 画 税	2,479,660	81,135	2,560,795	2,450,827	12,354	2,463,181	98.8	15.2	96.2
合 計	32,123,374	910,035	33,033,409	31,853,861	178,065	32,031,926	99.2	19.6	97.0

※調定額欄の「—」は、予算に計上がないものを表す。

令和4年度一般 会計歳入総額	148,968,681 千円	徴 税 費 (令和5年度課税状況等の調)	982,383 千円
一般会計に占める 市税の割合	21.5 %	市税に占める 徴税費の割合	3.1 %
人 口 (R4. 9月末現在)	245,213 人	世 帯 数 (R4. 9月末現在)	140,393 世帯

(単位：千円，%)

区 分	小 樽 市								
	調 定 額			収 入 額			収 入 率		
	現 年 度 (イ)	滞 納 繰 越 (ロ)	合 計 (ハ)	現 年 度 (ニ)	滞 納 繰 越 (ホ)	合 計 (ヘ)	現 年 度 (二)/(イ)	滞 納 繰 越 (ホ)/(ロ)	合 計 (ヘ)/(ハ)
市 民 税	5,313,408	84,239	5,397,647	5,269,616	34,430	5,304,046	99.2	40.9	98.3
個 人	4,330,296	68,414	4,398,710	4,292,244	31,905	4,324,149	99.1	46.6	98.3
法 人	983,112	15,825	998,937	977,372	2,525	979,897	99.4	16.0	98.1
固 定 資 産 税	6,473,709	3,765,090	10,238,799	6,241,642	27,744	6,269,386	96.4	0.7	61.2
純 固 定 資 産 税	6,432,140	3,765,090	10,197,230	6,200,073	27,744	6,227,817	96.4	0.7	61.1
土 地・家 屋	4,843,453	3,585,433	8,428,886	4,668,627	18,341	4,686,968	96.4	0.5	55.6
償 却 資 産	1,588,687	179,657	1,768,344	1,531,446	9,403	1,540,849	96.4	5.2	87.1
交 付 金	41,569	—	41,569	41,569	—	41,569	100.0	—	100.0
軽 自 動 車 税	218,957	2,901	221,858	217,519	1,180	218,699	99.3	40.7	98.6
環 境 性 能 割	19,686	—	19,686	19,686	—	19,686	100.0	—	100.0
種 別 割	199,271	2,901	202,172	197,833	1,180	199,013	99.3	40.7	98.4
市 た ば こ 税	963,800	—	963,800	963,800	—	963,800	100.0	—	100.0
鉱 産 税	—	—	—	—	—	—	—	—	—
特 別 土 地 保 有 税	—	18,696	18,696	—	3,236	3,236	—	17.3	17.3
入 湯 税	46,245	—	46,245	46,245	—	46,245	100.0	—	100.0
事 業 所 税	—	—	—	—	—	—	—	—	—
都 市 計 画 税	1,083,311	807,302	1,890,613	1,034,220	6,097	1,040,317	95.5	0.8	55.0
合 計	14,099,430	4,678,228	18,777,658	13,773,042	72,687	13,845,729	97.7	1.6	73.7

※調定額欄の「—」は、予算に計上がないものを表す。

令和4年度一般 会計歳入総額	65,558,744 千円	徴 税 費 (令和5年度課税状況等の調)	510,853 千円
一般会計に占める 市税の割合	21.1 %	市税に占める 徴税費の割合	3.7 %
人 口 (R4. 9月末現在)	109,038 人	世 帯 数 (R4. 9月末現在)	61,656 世帯

(単位：千円，%)

区 分	室 蘭 市								
	調 定 額			収 入 額			収 入 率		
	現 年 度 (イ)	滞 納 繰 越 (ロ)	合 計 (ハ)	現 年 度 (ニ)	滞 納 繰 越 (ホ)	合 計 (ヘ)	現 年 度 (ニ)/(イ)	滞 繰 (ホ)/(ロ)	合 計 (ヘ)/(ハ)
市 民 税	4,549,856	91,005	4,640,861	4,515,559	28,986	4,544,545	99.2	31.9	97.9
個 人	3,749,861	84,033	3,833,894	3,717,334	26,708	3,744,042	99.1	31.8	97.7
法 人	799,995	6,972	806,967	798,225	2,278	800,503	99.8	32.7	99.2
固 定 資 産 税	7,247,274	92,039	7,339,313	7,217,371	16,482	7,233,853	99.6	17.9	98.6
純 固 定 資 産 税	7,217,519	92,039	7,309,558	7,187,616	16,482	7,204,098	99.6	17.9	98.6
土 地・家 屋	3,943,518	91,626	4,035,144	3,913,705	16,445	3,930,150	99.2	17.9	97.4
償 却 資 産	3,274,001	413	3,274,414	3,273,911	37	3,273,948	100.0	9.0	100.0
交 付 金	29,755	—	29,755	29,755	—	29,755	100.0	—	100.0
軽 自 動 車 税	185,643	2,431	188,074	184,882	922	185,804	99.6	37.9	98.8
環 境 性 能 割	16,498	—	16,498	16,498	—	16,498	100.0	—	100.0
種 別 割	169,145	2,431	171,576	168,384	922	169,306	99.6	37.9	98.7
市 た ば こ 税	750,349	—	750,349	750,349	—	750,349	100.0	—	100.0
鉱 産 税	—	—	—	—	—	—	—	—	—
特 別 土 地 保 有 税	—	—	—	—	—	—	—	—	—
入 湯 税	22,696	—	22,696	22,696	—	22,696	100.0	—	100.0
事 業 所 税	—	—	—	—	—	—	—	—	—
都 市 計 画 税	882,296	20,598	902,894	875,625	3,697	879,322	99.2	17.9	97.4
合 計	13,638,114	206,073	13,844,187	13,566,482	50,087	13,616,569	99.5	24.3	98.4

※調定額欄の「—」は、予算に計上がないものを表す。

令和4年度一般 会計歳入総額	47,139,489 千円	徴 税 費 (令和5年度課税状況等の調)	258,091 千円
一般会計に占める 市税の割合	28.9 %	市税に占める 徴税費の割合	1.9 %
人 口 (R4. 9月末現在)	78,654 人	世 帯 数 (R4. 9月末現在)	44,362 世帯

(単位：千円，%)

区 分	釧 路 市								
	調 定 額			収 入 額			収 入 率		
	現 年 度 (イ)	滞 納 繰 越 (ロ)	合 計 (ハ)	現 年 度 (ニ)	滞 納 繰 越 (ホ)	合 計 (ヘ)	現 年 度 (ニ)/(イ)	滞 繰 (ホ)/(ロ)	合 計 (ヘ)/(ハ)
市 民 税	9,013,259	218,287	9,231,546	8,914,794	55,803	8,970,597	98.9	25.6	97.2
個 人	7,430,962	196,114	7,627,076	7,336,594	53,224	7,389,818	98.7	27.1	96.9
法 人	1,582,297	22,173	1,604,470	1,578,200	2,579	1,580,779	99.7	11.6	98.5
固 定 資 産 税	8,689,695	296,999	8,986,694	8,593,092	43,007	8,636,099	98.9	14.5	96.1
純 固 定 資 産 税	8,582,186	296,999	8,879,185	8,485,583	43,007	8,528,590	98.9	14.5	96.1
土 地・家 屋	6,421,097	229,016	6,650,113	6,348,819	32,186	6,381,005	98.9	14.1	96.0
償 却 資 産	2,161,089	67,983	2,229,072	2,136,764	10,821	2,147,585	98.9	15.9	96.3
交 付 金	107,509	—	107,509	107,509	—	107,509	100.0	—	100.0
軽 自 動 車 税	449,880	10,324	460,204	445,329	3,331	448,660	99.0	32.3	97.5
環 境 性 能 割	27,190	—	27,190	27,190	—	27,190	100.0	—	100.0
種 別 割	422,690	10,324	433,014	418,139	3,331	421,470	98.9	32.3	97.3
市 た ば こ 税	1,704,075	—	1,704,075	1,704,075	—	1,704,075	100.0	—	100.0
鉱 産 税	17,953	—	17,953	17,953	—	17,953	100.0	—	100.0
特 別 土 地 保 有 税	—	—	—	—	—	—	—	—	—
入 湯 税	124,809	—	124,809	124,809	—	124,809	100.0	—	100.0
事 業 所 税	—	—	—	—	—	—	—	—	—
都 市 計 画 税	1,376,940	49,295	1,426,235	1,361,441	6,957	1,368,398	98.9	14.1	95.9
合 計	21,376,611	574,905	21,951,516	21,161,493	109,098	21,270,591	99.0	19.0	96.9

※調定額欄の「—」は、予算に計上がないものを表す。

令和4年度一般 会計歳入総額	101,499,436 千円	徴 税 費 (令和5年度課税状況等の調)	631,585 千円
一般会計に占める 市税の割合	21.0 %	市税に占める 徴税費の割合	3.0 %
人 口 (R4. 9月末現在)	161,147 人	世 帯 数 (R4. 9月末現在)	93,210 世帯

(単位：千円，%)

区 分	帯 広 市								
	調 定 額			収 入 額			収 入 率		
	現 年 度 (イ)	滞 納 繰 越 (ロ)	合 計 (ハ)	現 年 度 (ニ)	滞 納 繰 越 (ホ)	合 計 (ヘ)	現 年 度 (二)/(イ)	滞 繰 (ホ)/(ロ)	合 計 (ヘ)/(ハ)
市 民 税	10,827,663	282,697	11,110,360	10,700,570	102,957	10,803,527	98.8	36.4	97.2
個 人	9,143,308	266,662	9,409,970	9,020,324	99,746	9,120,070	98.7	37.4	96.9
法 人	1,684,355	16,035	1,700,390	1,680,246	3,211	1,683,457	99.8	20.0	99.0
固 定 資 産 税	8,555,339	179,004	8,734,343	8,503,341	46,092	8,549,433	99.4	25.7	97.9
純 固 定 資 産 税	8,504,861	179,004	8,683,865	8,452,863	46,092	8,498,955	99.4	25.7	97.9
土 地・家 屋	7,163,533	150,773	7,314,306	7,119,736	38,823	7,158,559	99.4	25.7	97.9
償 却 資 産	1,341,328	28,231	1,369,559	1,333,127	7,269	1,340,396	99.4	25.7	97.9
交 付 金	50,478	—	50,478	50,478	—	50,478	100.0	—	100.0
軽 自 動 車 税	492,039	16,359	508,398	485,706	5,636	491,342	98.7	34.5	96.6
環 境 性 能 割	30,448	—	30,448	30,448	—	30,448	100.0	—	100.0
種 別 割	461,591	16,359	477,950	455,258	5,636	460,894	98.6	34.5	96.4
市 た ば こ 税	1,664,698	—	1,664,698	1,664,698	—	1,664,698	100.0	—	100.0
鉦 産 税	—	—	—	—	—	—	—	—	—
特 別 土 地 保 有 税	—	—	—	—	—	—	—	—	—
入 湯 税	22,736	—	22,736	22,736	—	22,736	100.0	—	100.0
事 業 所 税	—	—	—	—	—	—	—	—	—
都 市 計 画 税	1,623,033	34,521	1,657,554	1,613,110	8,889	1,621,999	99.4	25.7	97.9
合 計	23,185,508	512,581	23,698,089	22,990,161	163,574	23,153,735	99.2	31.9	97.7

※調定額欄の「—」は、予算に計上がないものを表す。

令和4年度一般 会計歳入総額	91,630,636 千円	徴 税 費 (令和5年度課税状況等の調)	755,906 千円
一般会計に占める 市税の割合	25.3 %	市税に占める 徴税費の割合	3.3 %
人 口 (R4. 9月末現在)	164,378 人	世 帯 数 (R4. 9月末現在)	90,070 世帯

(単位：千円，%)

区 分	北 見 市								
	調 定 額			収 入 額			収 入 率		
	現 年 度 (イ)	滞 納 繰 越 (ロ)	合 計 (ハ)	現 年 度 (ニ)	滞 納 繰 越 (ホ)	合 計 (ヘ)	現 年 度 (二)/(イ)	滞 繰 (ホ)/(ロ)	合 計 (ヘ)/(ハ)
市 民 税	6,995,864	199,035	7,194,899	6,946,719	60,567	7,007,286	99.3	30.4	97.4
個 人	5,924,445	188,150	6,112,595	5,878,817	58,382	5,937,199	99.2	31.0	97.1
法 人	1,071,419	10,885	1,082,304	1,067,902	2,185	1,070,087	99.7	20.1	98.9
固 定 資 産 税	5,486,814	193,457	5,680,271	5,437,374	53,931	5,491,305	99.1	27.9	96.7
純 固 定 資 産 税	5,434,649	193,457	5,628,106	5,385,209	53,931	5,439,140	99.1	27.9	96.6
土 地・家 屋	4,442,804	158,150	4,600,954	4,402,387	44,088	4,446,475	99.1	27.9	96.6
償 却 資 産	991,845	35,307	1,027,152	982,822	9,843	992,665	99.1	27.9	96.6
交 付 金	52,165	—	52,165	52,165	—	52,165	100.0	—	100.0
軽 自 動 車 税	381,741	5,209	386,950	379,525	1,505	381,030	99.4	28.9	98.5
環 境 性 能 割	25,301	—	25,301	25,301	—	25,301	100.0	—	100.0
種 別 割	356,440	5,209	361,649	354,224	1,505	355,729	99.4	28.9	98.4
市 た ば こ 税	1,144,723	—	1,144,723	1,144,723	—	1,144,723	100.0	—	100.0
鉱 産 税	93	—	93	93	—	93	100.0	—	100.0
特 別 土 地 保 有 税	—	—	—	—	—	—	—	—	—
入 湯 税	40,984	13	40,997	40,984	13	40,997	100.0	100.0	100.0
事 業 所 税	—	—	—	—	—	—	—	—	—
都 市 計 画 税	871,642	38,426	910,068	863,572	11,347	874,919	99.1	29.5	96.1
合 計	14,921,861	436,140	15,358,001	14,812,990	127,363	14,940,353	99.3	29.2	97.3

※調定額欄の「—」は、予算に計上がないものを表す。

令和4年度一般 会計歳入総額	74,660,000 千円	徴 税 費 (令和5年度課税状況等の調)	538,265 千円
一般会計に占める 市税の割合	20.0 %	市税に占める 徴税費の割合	3.6 %
人 口 (R4. 9月末現在)	113,453 人	世 帯 数 (R4. 9月末現在)	61,911 世帯

(単位：千円，%)

区 分	苫 小 牧 市								
	調 定 額			収 入 額			収 入 率		
	現 年 度 (イ)	滞 納 繰 越 (ロ)	合 計 (ハ)	現 年 度 (ニ)	滞 納 繰 越 (ホ)	合 計 (ヘ)	現 年 度 (二)/(イ)	滞 繰 (ホ)/(ロ)	合 計 (ヘ)/(ハ)
市 民 税	10,580,408	280,917	10,861,325	10,457,793	102,431	10,560,224	98.8	36.5	97.2
個 人	8,482,679	268,615	8,751,294	8,366,324	99,928	8,466,252	98.6	37.2	96.7
法 人	2,097,729	12,302	2,110,031	2,091,469	2,503	2,093,972	99.7	20.3	99.2
固 定 資 産 税	13,882,013	488,345	14,370,358	13,841,692	26,486	13,868,178	99.7	5.4	96.5
純 固 定 資 産 税	13,730,385	488,345	14,218,730	13,690,064	26,486	13,716,550	99.7	5.4	96.5
土 地・家 屋	8,753,996	483,572	9,237,568	8,713,802	25,150	8,738,952	99.5	5.2	94.6
償 却 資 産	4,976,389	4,773	4,981,162	4,976,262	1,336	4,977,598	100.0	28.0	99.9
交 付 金	151,628	—	151,628	151,628	—	151,628	100.0	—	100.0
軽 自 動 車 税	423,551	10,020	433,571	419,975	2,949	422,924	99.2	29.4	97.5
環 境 性 能 割	34,048	—	34,048	34,048	—	34,048	100.0	—	100.0
種 別 割	389,503	10,020	399,523	385,927	2,949	388,876	99.1	29.4	97.3
市 た ば こ 税	1,915,307	—	1,915,307	1,915,307	—	1,915,307	100.0	—	100.0
鉦 産 税	46,871	—	46,871	46,871	—	46,871	100.0	—	100.0
特 別 土 地 保 有 税	—	—	—	—	—	—	—	—	—
入 湯 税	39,655	—	39,655	39,655	—	39,655	100.0	—	100.0
事 業 所 税	—	—	—	—	—	—	—	—	—
都 市 計 画 税	1,957,108	108,111	2,065,219	1,948,122	5,623	1,953,745	99.5	5.2	94.6
合 計	28,844,913	887,393	29,732,306	28,669,415	137,489	28,806,904	99.4	15.5	96.9

※調定額欄の「—」は、予算に計上がないものを表す。

令和4年度一般 会計歳入総額	86,143,547 千円	徴 税 費 (令和5年度課税状況等の調)	458,402 千円
一般会計に占める 市税の割合	33.4 %	市税に占める 徴税費の割合	1.6 %
人 口 (R4. 9月末現在)	168,640 人	世 帯 数 (R4. 9月末現在)	90,978 世帯

(単位：千円，%)

区 分	江 別 市								
	調 定 額			収 入 額			収 入 率		
	現 年 度 (イ)	滞 納 繰 越 (ロ)	合 計 (ハ)	現 年 度 (ニ)	滞 納 繰 越 (ホ)	合 計 (ヘ)	現 年 度 (ニ)/(イ)	滞 納 (ホ)/(ロ)	合 計 (ヘ)/(ハ)
市 民 税	5,748,745	126,089	5,874,834	5,709,902	28,275	5,738,177	99.3	22.4	97.7
個 人	5,082,987	120,254	5,203,241	5,045,814	27,163	5,072,977	99.3	22.6	97.5
法 人	665,758	5,835	671,593	664,088	1,112	665,200	99.7	19.1	99.0
固 定 資 産 税	5,089,789	74,724	5,164,513	5,081,012	16,249	5,097,261	99.8	21.7	98.7
純 固 定 資 産 税	5,052,699	74,724	5,127,423	5,043,922	16,249	5,060,171	99.8	21.7	98.7
土 地・家 屋	4,173,202	61,717	4,234,919	4,165,953	13,420	4,179,373	99.8	21.7	98.7
償 却 資 産	879,497	13,007	892,504	877,969	2,829	880,798	99.8	21.7	98.7
交 付 金	37,090	—	37,090	37,090	—	37,090	100.0	—	100.0
軽 自 動 車 税	252,400	2,852	255,252	251,554	684	252,238	99.7	24.0	98.8
環 境 性 能 割	19,719	—	19,719	19,719	—	19,719	100.0	—	100.0
種 別 割	232,681	2,852	235,533	231,835	684	232,519	99.6	24.0	98.7
市 た ば こ 税	860,066	—	860,066	860,066	—	860,066	100.0	—	100.0
鉱 産 税	—	—	—	—	—	—	—	—	—
特 別 土 地 保 有 税	—	—	—	—	—	—	—	—	—
入 湯 税	—	—	—	—	—	—	—	—	—
事 業 所 税	—	—	—	—	—	—	—	—	—
都 市 計 画 税	972,978	14,515	987,493	971,288	3,156	974,444	99.8	21.7	98.7
合 計	12,923,978	218,180	13,142,158	12,873,822	48,364	12,922,186	99.6	22.2	98.3

※調定額欄の「—」は、予算に計上がないものを表す。

令和4年度一般 会計歳入総額	54,637,634 千円	徴 税 費 (令和5年度課税状況等の調)	373,859 千円
一般会計に占める 市税の割合	23.7 %	市税に占める 徴税費の割合	2.9 %
人 口 (R4. 10. 1現在)	119,333 人	世 帯 数 (R4. 10. 1現在)	59,427 世帯

(単位：千円, %)

区 分	旭 川 市								
	調 定 額			収 入 額			収 入 率		
	現 年 度 (イ)	滞 納 繰 越 (ロ)	合 計 (ハ)	現 年 度 (ニ)	滞 納 繰 越 (ホ)	合 計 (ヘ)	現 年 度 (二)/(イ)	滞 繰 (ホ)/(ロ)	合 計 (ヘ)/(ハ)
市 民 税	17,639,675	283,024	17,922,699	17,543,549	72,955	17,616,504	99.5	25.8	98.3
個 人	14,833,727	251,354	15,085,081	14,747,960	66,206	14,814,166	99.4	26.3	98.2
法 人	2,805,948	31,670	2,837,618	2,795,589	6,749	2,802,338	99.6	21.3	98.8
固 定 資 産 税	14,707,822	478,730	15,186,552	14,622,396	31,108	14,653,504	99.4	6.5	96.5
純 固 定 資 産 税	14,626,514	478,730	15,105,244	14,541,088	31,108	14,572,196	99.4	6.5	96.5
土 地・家 屋	12,747,009	474,787	13,221,796	12,663,230	31,096	12,694,326	99.3	6.5	96.0
償 却 資 産	1,879,505	3,943	1,883,448	1,877,858	12	1,877,870	99.9	0.3	99.7
交 付 金	81,308	—	81,308	81,308	—	81,308	100.0	—	100.0
軽 自 動 車 税	836,089	15,323	851,412	831,914	2,354	834,268	99.5	15.4	98.0
環 境 性 能 割	52,278	—	52,278	52,278	—	52,278	100.0	—	100.0
種 別 割	783,811	15,323	799,134	779,636	2,354	781,990	99.5	15.4	97.9
市 た ば こ 税	3,035,453	—	3,035,453	3,035,453	—	3,035,453	100.0	—	100.0
鉱 産 税	—	—	—	—	—	—	—	—	—
特 別 土 地 保 有 税	—	—	—	—	—	—	—	—	—
入 湯 税	42,313	—	42,313	42,313	—	42,313	100.0	—	100.0
事 業 所 税	1,362,062	82,753	1,444,815	1,359,754	10,917	1,370,671	99.8	13.2	94.9
都 市 計 画 税	2,940,613	109,602	3,050,215	2,921,287	7,178	2,928,465	99.3	6.5	96.0
合 計	40,564,027	969,432	41,533,459	40,356,666	124,512	40,481,178	99.5	12.8	97.5

※調定額欄の「—」は、予算に計上がないものを表す。

令和4年度一般 会計歳入総額	190,968,606 千円	徴 税 費 (令和5年度課税状況等の調)	1,378,076 千円
一般会計に占め る市税の割合	21.2 %	市税に占める 徴税費の割合	3.4 %
人 口 (R4. 10. 1現在)	325,039 人	世 帯 数 (R4. 10. 1現在)	178,015 世帯

2 道内各市年度別収入率

(単位：％, ポイント)

市名	現滞別	平成30年度		令和元年度		令和2年度		令和3年度		令和4年度	
		収入率	増減	収入率	増減	収入率	増減	収入率	増減	収入率	増減
札幌	現年度	99.5	0.0	99.5	0.0	98.8	△ 0.7	99.6	0.8	99.6	0.0
	滞納繰越	38.4	△ 1.5	40.9	2.5	41.2	0.3	64.5	23.3	40.2	△ 24.3
	合計	98.8	0.3	98.9	0.1	98.3	△ 0.6	99.0	0.7	99.0	0.0
函館	現年度	99.0	0.0	98.9	△ 0.1	97.9	△ 1.0	99.0	1.1	99.2	0.2
	滞納繰越	22.8	△ 2.4	23.5	0.7	22.4	△ 1.1	42.1	19.7	19.6	△ 22.5
	合計	96.8	0.4	96.9	0.1	95.9	△ 1.0	96.9	1.0	97.0	0.1
小樽	現年度	98.8	2.1	99.2	0.4	97.1	△ 2.1	99.3	2.2	97.7	△ 1.6
	滞納繰越	3.6	△ 1.6	2.3	△ 1.3	2.6	0.3	7.5	4.9	1.6	△ 5.9
	合計	72.7	0.4	74.1	1.4	73.6	△ 0.5	74.8	1.2	73.7	△ 1.1
旭川	現年度	99.1	0.3	99.2	0.1	98.6	△ 0.6	99.5	0.9	99.5	0.0
	滞納繰越	19.8	△ 2.0	16.7	△ 3.1	17.5	0.8	35.9	18.4	12.8	△ 23.1
	合計	95.6	0.6	96.1	0.5	96.0	△ 0.1	97.2	1.2	97.5	0.3
室蘭	現年度	99.4	0.1	99.4	0.0	99.0	△ 0.4	99.6	0.6	99.5	△ 0.1
	滞納繰越	20.8	△ 2.0	30.0	9.2	25.9	△ 4.1	39.0	13.1	24.3	△ 14.7
	合計	96.9	0.4	97.6	0.7	97.3	△ 0.3	98.2	0.9	98.4	0.2
釧路	現年度	98.7	0.3	99.0	0.3	98.0	△ 1.0	99.1	1.1	99.0	△ 0.1
	滞納繰越	15.9	△ 0.1	14.8	△ 1.1	14.7	△ 0.1	34.4	19.7	19.0	△ 15.4
	合計	92.6	0.6	93.7	1.1	94.7	1.0	96.6	1.9	96.9	0.3
帯広	現年度	99.0	0.1	99.1	0.1	98.6	△ 0.5	99.2	0.6	99.2	0.0
	滞納繰越	31.7	0.7	31.5	△ 0.2	38.1	6.6	46.8	8.7	31.9	△ 14.9
	合計	96.8	0.5	97.1	0.3	96.9	△ 0.2	97.7	0.8	97.7	0.0
北見	現年度	98.9	0.0	99.0	0.1	98.6	△ 0.4	99.1	0.5	99.3	0.2
	滞納繰越	20.7	0.7	24.3	3.6	28.0	3.7	36.9	8.9	29.2	△ 7.7
	合計	96.0	0.1	96.4	0.4	96.2	△ 0.2	96.8	0.6	97.3	0.5
夕張	現年度	99.1	0.4	99.4	0.3	97.1	△ 2.3	99.0	1.9	96.1	△ 2.9
	滞納繰越	17.8	11.2	10.8	△ 7.0	9.1	△ 1.7	18.9	9.8	15.0	△ 3.9
	合計	94.5	0.6	95.0	0.5	92.4	△ 2.6	93.6	1.2	91.1	△ 2.5
岩見沢	現年度	99.4	0.3	99.4	0.0	98.7	△ 0.7	99.4	0.7	99.2	△ 0.2
	滞納繰越	29.3	3.8	25.6	△ 3.7	22.5	△ 3.1	37.5	15.0	26.5	△ 11.0
	合計	96.6	1.4	97.0	0.4	96.7	△ 0.3	97.5	0.8	97.5	0.0
網走	現年度	99.0	0.1	98.7	△ 0.3	98.0	△ 0.7	99.3	1.3	99.2	△ 0.1
	滞納繰越	14.9	△ 0.6	12.6	△ 2.3	16.9	4.3	32.0	15.1	13.6	△ 18.4
	合計	94.7	0.3	94.6	△ 0.1	93.8	△ 0.8	95.7	1.9	96.1	0.4
留萌	現年度	99.1	0.1	99.1	0.0	99.2	0.1	99.6	0.4	99.6	0.0
	滞納繰越	19.4	△ 1.6	21.7	2.3	15.5	△ 6.2	15.1	△ 0.4	15.9	0.8
	合計	95.9	0.4	96.6	0.7	97.0	0.4	97.9	0.9	98.3	0.4

(単位：％，ポイント)

市名	現滞別	平成30年度		令和元年度		令和2年度		令和3年度		令和4年度	
		収入率	増減	収入率	増減	収入率	増減	収入率	増減	収入率	増減
苫小牧	現年度	99.3	0.1	99.3	0.0	98.6	△ 0.7	99.4	0.8	99.4	0.0
	滞納繰越	19.7	△ 4.0	17.1	△ 2.6	17.6	0.5	33.2	15.6	15.5	△ 17.7
	合計	96.5	0.2	96.6	0.1	95.9	△ 0.7	96.8	0.9	96.9	0.1
稚内	現年度	98.4	△ 0.2	98.6	0.2	97.4	△ 1.2	99.2	1.8	99.4	0.2
	滞納繰越	16.6	△ 3.2	13.4	△ 3.2	14.5	1.1	26.1	11.6	11.4	△ 14.7
	合計	93.0	△ 0.1	93.2	0.2	92.3	△ 0.9	93.5	1.2	94.1	0.6
美唄	現年度	98.4	0.3	98.1	△ 0.3	97.9	△ 0.2	98.5	0.6	98.3	△ 0.2
	滞納繰越	18.9	△ 0.1	17.5	△ 1.4	15.9	△ 1.6	37.1	21.2	7.6	△ 29.5
	合計	92.6	0.7	92.8	0.2	92.6	△ 0.2	94.3	1.7	93.3	△ 1.0
芦別	現年度	99.1	0.1	99.1	0.0	99.2	0.1	99.4	0.2	99.2	△ 0.2
	滞納繰越	11.4	1.4	10.6	△ 0.8	15.9	5.3	14.5	△ 1.4	8.9	△ 5.6
	合計	94.5	0.4	94.4	△ 0.1	94.6	0.2	94.9	0.3	94.8	△ 0.1
江別	現年度	99.6	0.0	99.6	0.0	99.3	△ 0.3	99.7	0.4	99.6	△ 0.1
	滞納繰越	22.6	0.3	22.6	0.0	19.9	△ 2.7	30.1	10.2	22.2	△ 7.9
	合計	97.9	0.2	98.1	0.2	97.8	△ 0.3	98.3	0.5	98.3	0.0
赤平	現年度	98.8	△ 0.1	98.8	0.0	99.0	0.2	99.0	0.0	98.9	△ 0.1
	滞納繰越	28.7	3.6	22.1	△ 6.6	24.2	2.1	17.5	△ 6.7	13.8	△ 3.7
	合計	96.9	0.0	96.7	△ 0.2	96.8	0.1	96.5	△ 0.3	95.9	△ 0.6
紋別	現年度	99.0	0.1	98.9	△ 0.1	98.2	△ 0.7	99.1	0.9	99.2	0.1
	滞納繰越	26.2	2.5	14.1	△ 12.1	19.1	5.0	38.2	19.1	19.7	△ 18.5
	合計	96.6	0.7	96.1	△ 0.5	95.5	△ 0.6	96.6	1.1	97.2	0.6
士別	現年度	99.8	0.1	99.8	0.0	99.9	0.1	99.8	△ 0.1	99.8	0.0
	滞納繰越	11.4	9.2	17.5	6.1	44.0	26.5	56.8	12.8	30.9	△ 25.9
	合計	97.8	1.4	99.4	1.6	99.6	0.2	99.6	0.0	99.6	0.0
名寄	現年度	99.8	0.0	99.8	0.0	99.7	△ 0.1	99.7	0.0	99.6	△ 0.1
	滞納繰越	20.4	0.3	13.9	△ 6.5	31.4	17.5	30.6	△ 0.8	28.0	△ 2.6
	合計	98.9	0.1	98.9	0.0	99.4	0.5	99.4	0.0	99.2	△ 0.2
三笠	現年度	98.5	△ 0.1	98.8	0.3	98.7	△ 0.1	98.9	0.2	98.9	0.0
	滞納繰越	9.9	0.9	9.3	△ 0.6	8.2	△ 1.1	4.0	△ 4.2	6.9	2.9
	合計	91.7	△ 0.5	91.4	△ 0.3	90.9	△ 0.5	90.3	△ 0.6	90.1	△ 0.2
根室	現年度	99.0	△ 0.1	97.1	△ 1.9	99.1	2.0	99.1	0.0	99.2	0.1
	滞納繰越	43.6	9.5	36.1	△ 7.5	30.9	△ 5.2	23.9	△ 7.0	16.7	△ 7.2
	合計	97.1	0.7	95.5	△ 1.6	96.1	0.6	96.2	0.1	96.2	0.0
千歳	現年度	99.6	0.1	99.6	0.0	92.1	△ 7.5	99.7	7.6	99.7	0.0
	滞納繰越	19.7	1.1	26.8	7.1	28.8	2.0	89.1	60.3	22.6	△ 66.5
	合計	98.0	0.3	98.6	0.6	91.2	△ 7.4	98.8	7.6	98.8	0.0

(単位：％, ポイント)

市名	現滞別	平成30年度		令和元年度		令和2年度		令和3年度		令和4年度	
		収入率	増減	収入率	増減	収入率	増減	収入率	増減	収入率	増減
滝川	現年度	98.7	0.5	98.6	△ 0.1	98.5	△ 0.1	98.9	0.4	99.0	0.1
	滞納繰越	8.1	△ 0.8	8.5	0.4	7.2	△ 1.3	8.7	1.5	5.0	△ 3.7
	合計	89.1	0.2	89.7	0.6	89.5	△ 0.2	89.6	0.1	89.7	0.1
砂川	現年度	99.7	0.0	99.7	0.0	99.5	△ 0.2	99.7	0.2	99.7	0.0
	滞納繰越	15.9	△ 8.3	10.2	△ 5.7	16.0	5.8	36.2	20.2	28.6	△ 7.6
	合計	98.6	0.2	98.6	0.0	98.6	0.0	98.9	0.3	99.2	0.3
歌志内	現年度	99.3	0.1	98.8	△ 0.5	99.1	0.3	99.1	0.0	99.5	0.4
	滞納繰越	18.5	8.3	19.6	1.1	26.7	7.1	20.7	△ 6.0	23.2	2.5
	合計	95.1	1.4	95.3	0.2	96.0	0.7	96.4	0.4	97.3	0.9
深川	現年度	99.1	0.2	99.1	0.0	99.0	△ 0.1	99.3	0.3	99.2	△ 0.1
	滞納繰越	16.6	6.6	14.2	△ 2.4	11.2	△ 3.0	12.6	1.4	10.7	△ 1.9
	合計	96.0	0.3	96.2	0.2	96.2	0.0	96.3	0.1	96.4	0.1
富良野	現年度	99.2	0.1	99.3	0.1	98.8	△ 0.5	99.5	0.7	99.5	0.0
	滞納繰越	14.3	△ 3.4	20.4	6.1	25.9	5.5	32.6	6.7	17.0	△ 15.6
	合計	96.3	0.4	96.7	0.4	96.5	△ 0.2	97.2	0.7	97.5	0.3
登別	現年度	98.9	0.0	99.0	0.1	96.2	△ 2.8	99.1	2.9	99.1	0.0
	滞納繰越	18.9	4.7	17.7	△ 1.2	14.6	△ 3.1	43.8	29.2	15.7	△ 28.1
	合計	93.4	1.2	94.1	0.7	91.8	△ 2.3	94.7	2.9	95.9	1.2
恵庭	現年度	99.6	0.0	99.4	△ 0.2	99.2	△ 0.2	99.7	0.5	99.7	0.0
	滞納繰越	25.1	△ 1.2	28.5	3.4	31.7	3.2	37.5	5.8	26.7	△ 10.8
	合計	97.6	0.6	97.9	0.3	98.0	0.1	98.5	0.5	98.7	0.2
伊達	現年度	99.5	0.2	99.4	△ 0.1	99.3	△ 0.1	99.5	0.2	99.6	0.1
	滞納繰越	30.8	1.3	28.4	△ 2.4	32.1	3.7	31.5	△ 0.6	32.5	1.0
	合計	97.8	0.5	98.0	0.2	98.0	0.0	98.2	0.2	98.5	0.3
北広島	現年度	99.6	0.1	99.7	0.1	99.5	△ 0.2	99.7	0.2	99.7	0.0
	滞納繰越	27.6	△ 4.2	31.7	4.1	25.6	△ 6.1	41.1	15.5	25.1	△ 16.0
	合計	98.0	0.6	98.4	0.4	98.4	0.0	98.9	0.5	99.0	0.1
石狩	現年度	99.1	0.2	99.4	0.3	99.4	0.0	99.5	0.1	99.7	0.2
	滞納繰越	20.6	12.8	10.7	△ 9.9	11.3	0.6	30.6	19.3	14.0	△ 16.6
	合計	93.4	1.3	94.0	0.6	95.3	1.3	96.6	1.3	97.4	0.8
北斗	現年度	99.3	0.1	99.2	△ 0.1	99.2	0.0	99.3	0.1	99.3	0.0
	滞納繰越	14.3	△ 2.5	13.8	△ 0.5	19.9	6.1	21.6	1.7	16.5	△ 5.1
	合計	96.2	0.2	96.0	△ 0.2	96.8	0.8	96.9	0.1	97.0	0.1

令和5年度（2023年度）市税概要

令和5年12月発行

編集 旭川市税務部税制課税制係

電話 直通 (0166) 25-5604

代表 (0166) 26-1111

内線 3311, 3312

FAX (0166) 27-2146

乱丁落丁はお取り替えます。