







# 円錐切除術を受けられる患者様へ(診療計画書)

※この用紙は退院までのおおまかな経過をお知らせするものです

	( )月( )日		( )月( )日
	入院 (手術前)	入院 (手術後)	退院 (術後1日目)
到達目標	手術の準備ができ予定通り手術を受けられる	痛みが痛み止めの使用でおさえられる	診察後、予定通り退院できる
治療 処置 検査	検温、検脈、血圧、身長、体重測定を行います 診察を行います 手術に必要な物品の準備をします 入院前に術前経口補水液を飲んでいての方は、飲んだ量と最後に飲んだ時間を看護師にお伝えください	検温、検脈、血圧測定を行います 点滴をし、終わったら点滴を抜きます 麻酔がさめたら尿の管を抜きます	診察を行います ガーゼが入っている時は診察時に抜きます
内服	現在内服中の薬を確認します 		
安静度	制限はありません	麻酔がさめるまでベッドの上で安静にします 麻酔がさめたら尿の管を抜き、トイレまで歩けます 手術後初めて歩く時には看護師が付き添いますので、ナースコールでお知らせ下さい	診察後から制限はありません
清潔	点滴をする前までにシャワー浴ができます	シャワー浴はできません	診察後、シャワー浴ができます
食事	食べたり飲んだりできません 	麻酔がさめたら飲水・食事ができます	制限はありません 
指導 説明	入院前の経過、病状をお聞きします 入院、治療についてご説明します 手術の説明がお済みでない方、ご質問がある方は、医師より説明があります 麻酔について麻酔科医より説明があります 同意書を確認します	医師よりご家族へご説明します ご家族の方はデイルームか病室でお待ちください 	退院後の注意点についてお話しします 

様

作成日 平成18年4月19日 改訂日 平成29年11月28日 市立旭川病院 産婦人科