

旭川市指定ごみ袋の購入数量抑制について

指定ごみ袋の購入数量の増加に伴う販売数量の制限については、札幌市で5月28日から実施（1人1セット）しており、道外他都市でも散見されている。

本市の販売(配送)状況については、燃やせるごみ・燃やせないごみのすべてのサイズ（5ℓ、10ℓ、20ℓ、30ℓ、40ℓ）が、本年4月以降数量が増加し続けているほか、5月最終週には配送業者からの配送数量急増の連絡や、一部取扱店で一時的な欠品が生じていることなどから販売数量の制限対応が必要な状況となった。

1 今年度のサイズ別の配送状況(前年同月比)

※詳細：表1-1.1-2、グラフ1-1.1-2

- ・4月分 燃やせるごみ：116%～135%、燃やせないごみ：127%～165%
- ・5月分 燃やせるごみ：139%～208%、燃やせないごみ：127%～249%

いずれの種類・サイズについても、それぞれ差はあるものの配送数の増加が続いており、6月に入り、さらに急激に増加している状況である。

表1-1 4・5月分ごみ袋配送・在庫量実績比較（燃やせるごみ）

（単位：箱）

区分	年度当初 在庫数 (A)	配送量				現在庫数 (B)	在庫率 (B)/(A)		
		4月	5月	6月 (第1週)	合計				
燃 や せ る ご み	50	R 8	3,358	1,117	1,361	638	3,116	242	7%
		R 7	4,006	825	655	163	1,643	2,363	59%
		前年比	84%	135%	208%	391%	190%	10%	
	100	R 8	8,677	2,168	2,444	960	5,572	3,105	36%
		R 7	11,087	1,860	1,430	372	3,662	7,425	67%
		前年比	78%	117%	171%	258%	152%	42%	
	200	R 8	5,762	1,347	1,470	626	3,443	2,319	40%
		R 7	6,735	1,092	933	219	2,244	4,491	67%
		前年比	86%	123%	158%	286%	153%	52%	
	300	R 8	1,664	334	390	160	884	780	47%
		R 7	1,865	288	273	49	610	1,255	67%
		前年比	89%	116%	143%	327%	145%	62%	
400	R 8	1,686	439	439	191	1,069	617	37%	
	R 7	1,813	367	315	95	777	1,036	57%	
	前年比	93%	120%	139%	201%	138%	60%		

※6月第1週は速報値

グラフ1-1 4・5月分ごみ袋配送・在庫量実績比較 R8/R7 (燃やせるごみ)

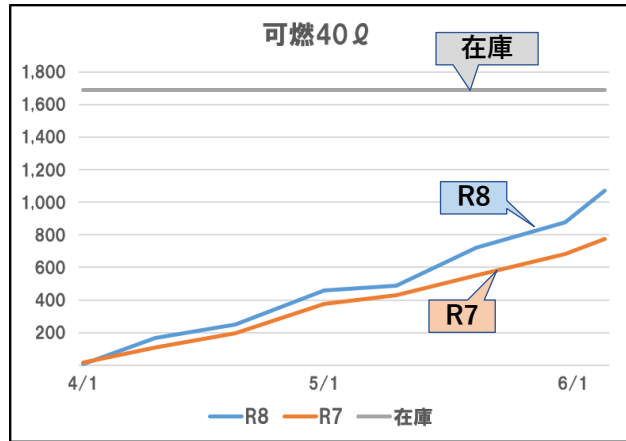
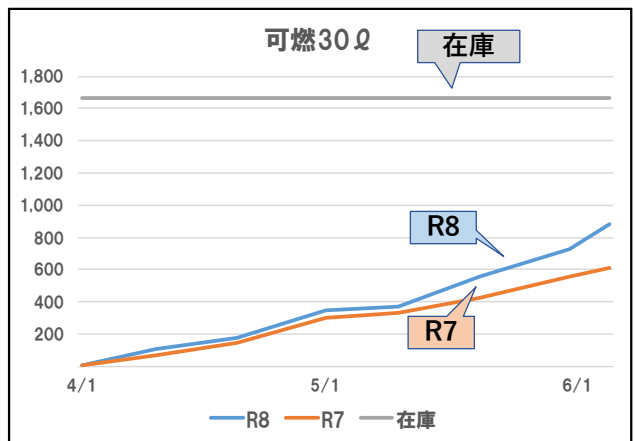
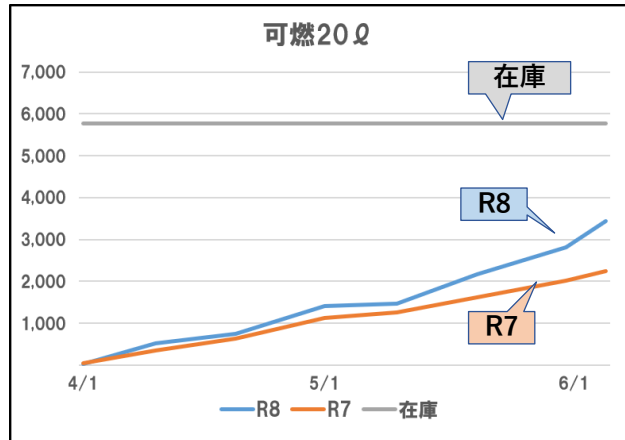
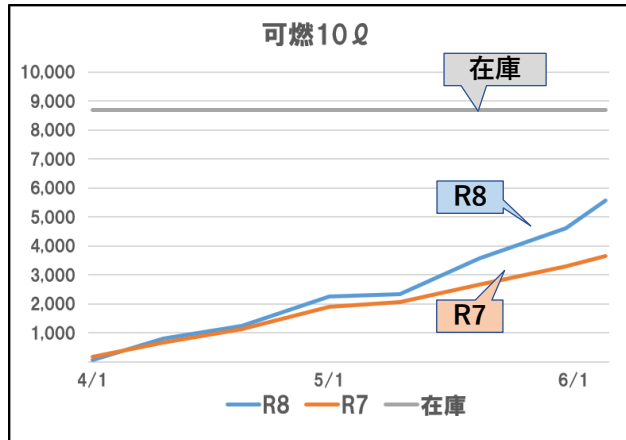
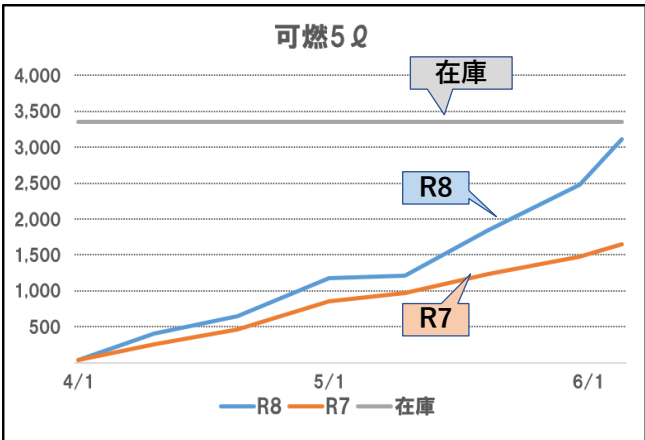
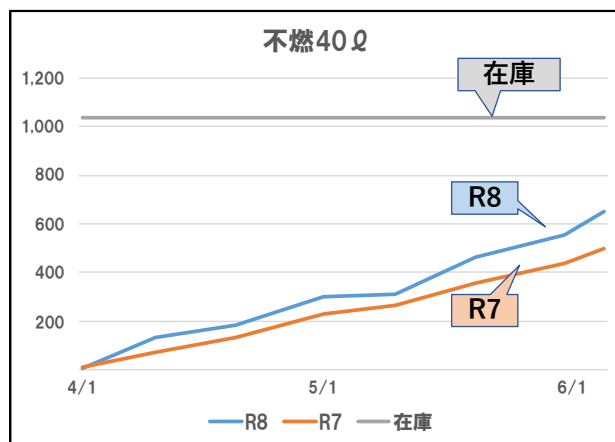
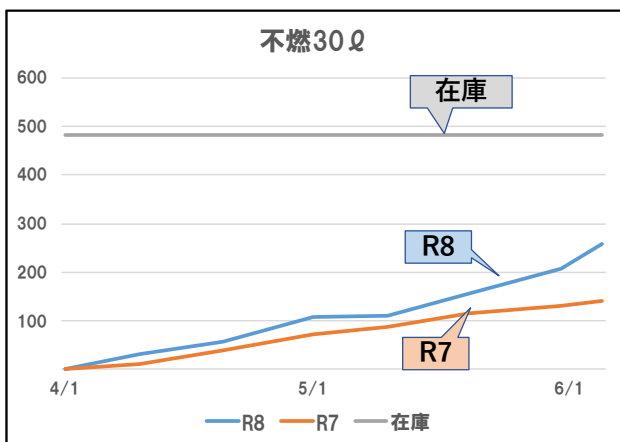
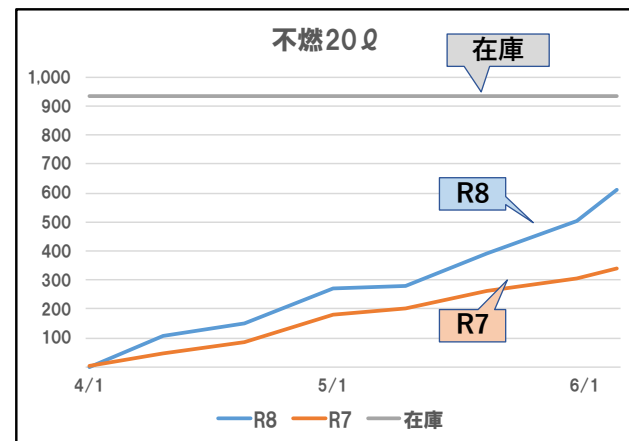
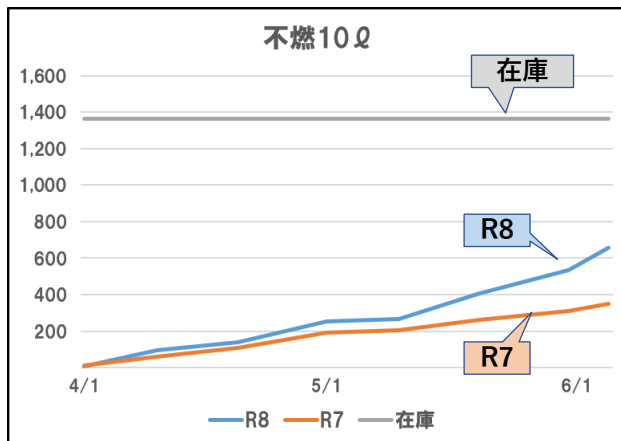
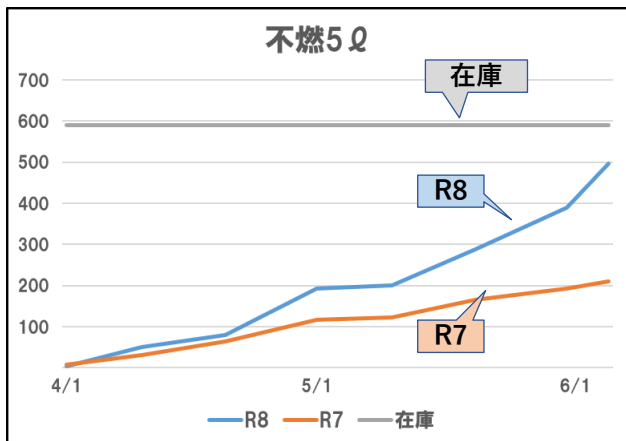


表1-2 4・5月分ごみ袋配送・在庫量実績比較（燃やせないごみ）

（単位：箱）

区分		年度当初 在庫数 (A)	配送量				現在庫数 (B)	在庫率 (B)/(A)	
			4月	5月	6月 (第1週)	合計			
燃 や せ な い ご み	5ℓ	R 8	589	180	209	107	496	93	16%
		R 7	841	109	84	17	210	631	75%
		前年比	70%	165%	249%	629%	236%	15%	
	10ℓ	R 8	1,363	240	296	122	658	705	52%
		R 7	1,636	187	125	40	352	1,284	78%
		前年比	83%	128%	237%	305%	187%	55%	
	20ℓ	R 8	932	253	250	107	610	322	35%
		R 7	1,175	175	130	36	341	834	71%
		前年比	79%	145%	192%	297%	179%	39%	
	30ℓ	R 8	483	105	103	49	257	226	47%
		R 7	620	71	61	10	142	478	77%
		前年比	78%	148%	169%	490%	181%	47%	
40ℓ	R 8	1,037	287	269	95	651	386	37%	
	R 7	1,249	226	211	61	498	751	60%	
	前年比	83%	127%	127%	156%	131%	51%		

グラフ1-2 4・5月分ごみ袋配送・在庫量実績比較 R8/R7 (燃やせないごみ)



2 在庫及び発注状況等

※詳細：表2-1・2-2、グラフ2-1・2-2

ごみ袋は通常前年度発注分が8月までの在庫として確保されている。8月以降は当年度発注分が順次補充されるが、それまでの間に配送量が想定を上回ると在庫が不足するおそれがある。

- ・今年度の発注状況：今年度分は確保の見通しだが、ナフサ不足による入札不調により小型袋(可燃5㍓・10㍓、可燃・不燃20㍓)の発注が遅れており、例年より納入開始が1～2か月程度遅れる見通しである。
- ・6月第1週目の在庫：4月・5月の配送量の増加に加え、6月に入ってからの変更配送量の増加により、小型の袋を中心に逼迫した状況となっている。このままの状況が続けば在庫切れのおそれがあることから、買いだめ自粛や他のサイズの購入の誘導等により在庫切れ回避を図ることとする。

3 現在実施中の買占め対策（5/13(水)から実施）

- ・ホームページ、SNS、暮らしのアプリ(電子回覧板)による市民周知
- ・一部店舗売り場へのPOP掲示依頼(ツルハ、道北アークス、イオン、コープさっぽろ、ダイイチ) ※ツルハは全道で会社独自に購入制限実施中。

表2-1 4・5・6月分ごみ袋配送・在庫量実績比較 R8/R7(再掲)

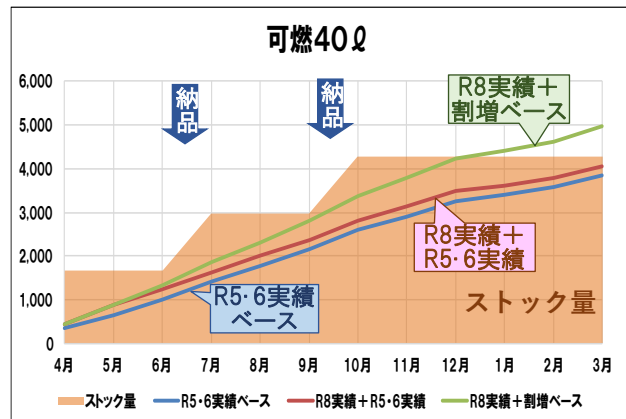
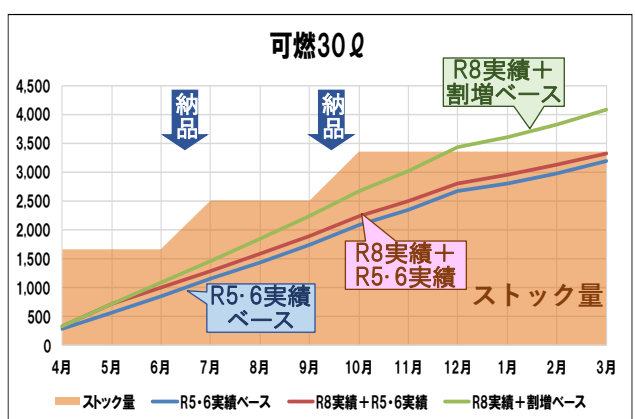
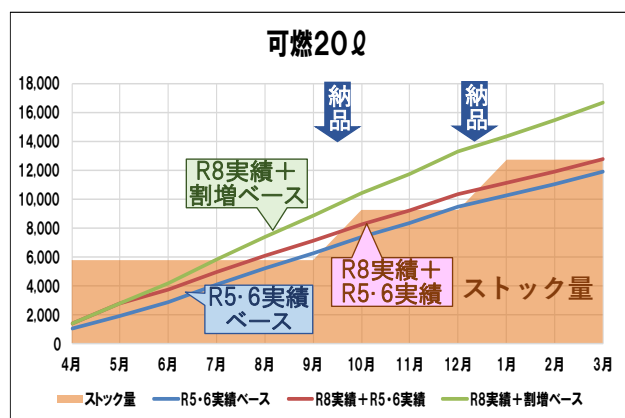
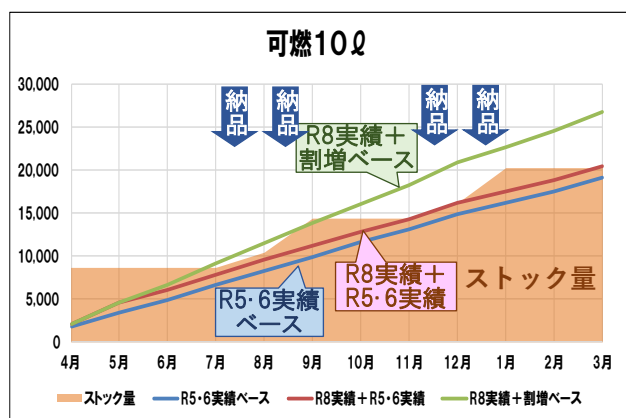
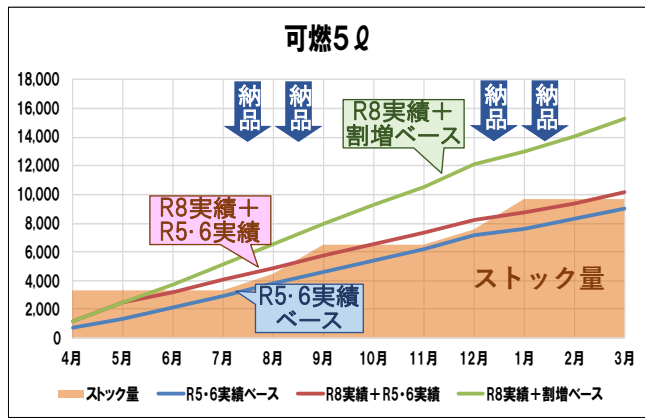
(単位：箱)

区分	年度当初 在庫数 (A)	配送量				現在在庫数 (B)	在庫率 (B)/(A)		
		4月	5月	6月 (第1週)	合計				
燃やせるごみ	5ℓ	R 8	3,358	1,117	1,361	638	3,116	242	7%
		R 7	4,006	825	655	163	1,643	2,363	59%
		前年比	84%	135%	208%	391%	190%	10%	
	10ℓ	R 8	8,677	2,168	2,444	960	5,572	3,105	36%
		R 7	11,087	1,860	1,430	372	3,662	7,425	67%
		前年比	78%	117%	171%	258%	152%	42%	
	20ℓ	R 8	5,762	1,347	1,470	626	3,443	2,319	40%
		R 7	6,735	1,092	933	219	2,244	4,491	67%
		前年比	86%	123%	158%	286%	153%	52%	
	30ℓ	R 8	1,664	334	390	160	884	780	47%
		R 7	1,865	288	273	49	610	1,255	67%
		前年比	89%	116%	143%	327%	145%	62%	
40ℓ	R 8	1,686	439	439	191	1,069	617	37%	
	R 7	1,813	367	315	95	777	1,036	57%	
	前年比	93%	120%	139%	201%	138%	60%		
燃やせないごみ	5ℓ	R 8	589	180	209	107	496	93	16%
		R 7	841	109	84	17	210	631	75%
		前年比	70%	165%	249%	629%	236%	15%	
	10ℓ	R 8	1,363	240	296	122	658	705	52%
		R 7	1,636	187	125	40	352	1,284	78%
		前年比	83%	128%	237%	305%	187%	55%	
	20ℓ	R 8	932	253	250	107	610	322	35%
		R 7	1,175	175	130	36	341	834	71%
		前年比	79%	145%	192%	297%	179%	39%	
	30ℓ	R 8	483	105	103	49	257	226	47%
		R 7	620	71	61	10	142	478	77%
		前年比	78%	148%	169%	490%	181%	47%	
40ℓ	R 8	1,037	287	269	95	651	386	37%	
	R 7	1,249	226	211	61	498	751	60%	
	前年比	83%	127%	127%	156%	131%	51%		

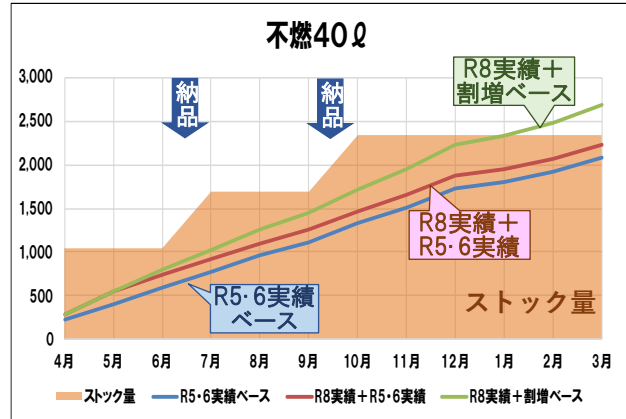
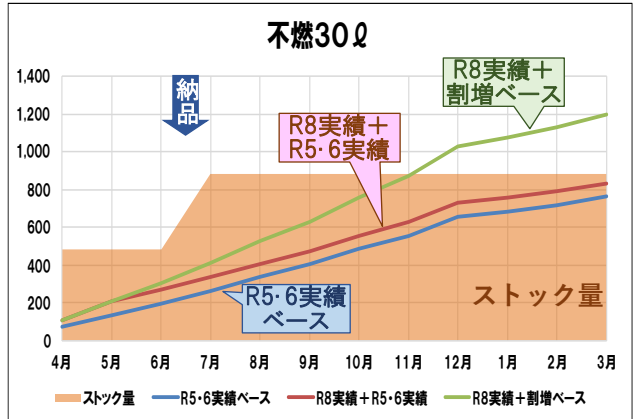
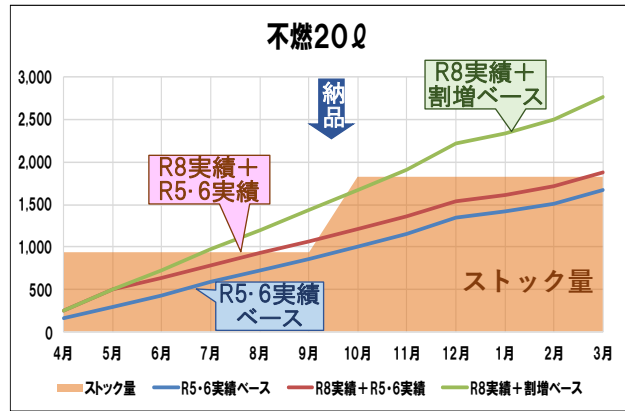
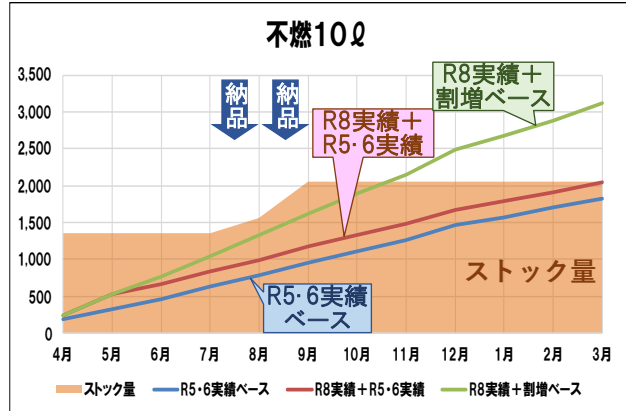
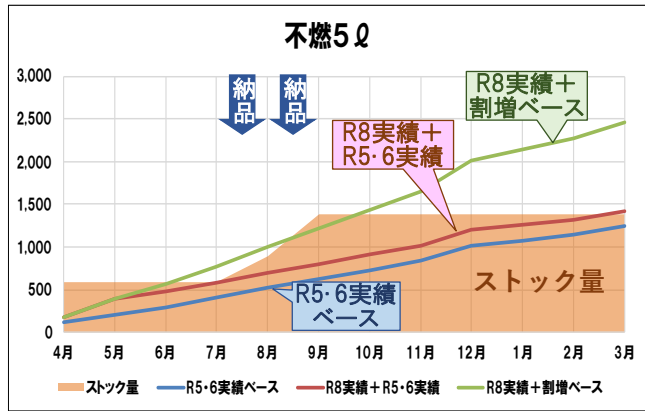
表2-2 指定ごみ袋 R8発注状況

区分	数量(箱)	納品見込	契約状況	備考	
燃やせるごみ	5ℓ①	3,100	8月、9月	契約済	折込委託(多少の前倒し可)
	②	3,200	(12月、1月)	未契約	
	10ℓ①	5,700	8月、9月	契約済	折込委託(多少の前倒し可)
	②	5,800	(12月、1月)	未契約	
	20ℓ	7,000	(10月、1月)	未契約	
	30ℓ	1,700	7月、10月	契約済	
燃やせないごみ	40ℓ	2,600	7月、10月	契約済	
	5ℓ	800	8月、9月	契約済	折込委託(多少の前倒し可)
	10ℓ	700	8月、9月	契約済	折込委託(多少の前倒し可)
	20ℓ	900	(10月)	未契約	
	30ℓ	400	7月	契約済	
40ℓ	1,300	7月、10月	契約済		
備考 ※未契約分はいずれも確保の見込み ※折込委託分は分割納入のため製造順に小口納入されるが、袋詰め作業は障害者施設での 手作業のため作業の迅速化は困難。					

グラフ2-1 市内ストックと配送量の推計グラフ（燃やせるごみ袋）



グラフ2-2 市内ストックと配送量の推計グラフ（燃やせないごみ袋）



4 今後の対応について

安定的な指定ごみ袋の供給を維持するため、次のとおり指定ごみ袋取扱店へ購入制限について協力依頼を実施（6/5(金)から開始）。

(1) 指定ごみ袋取扱店への協力依頼内容（6/5(金)から販売制限の依頼開始）

当面の間、「1回の買い物につき、いずれか1セット(※)」の販売数量の制限を呼びかけてもらう。併せて売り場へのPOPの掲示（5ℓ以外の購入要請を含む）を依頼する。

※「いずれか1セット」とは、ごみ袋（燃やせるごみ・燃やせないごみ）のサイズに関わらず、以下のごみ袋の販売単位のいずれか1つ。

○ 5ℓ袋10枚入り

○10ℓ袋10枚入り

○20ℓ袋10枚入り

○30ℓ袋 5枚入り

○40ℓ袋 5枚入り

各取扱店に協力を依頼するとともに、市民に対し冷静な対応の呼びかけを実施。

(2) 市民への周知（6/5(金)に発出）

HP、SNS、暮らしのアプリ(電子回覧板)、報道依頼