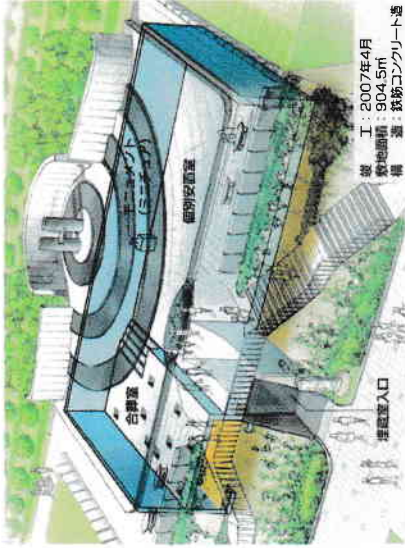


■埋蔵室の概要  
モニュメントゾーンの地下は埋蔵室になっています。




竣工：2007年4月  
敷地面積：904.5㎡  
構造：鉄筋コンクリート造

公営 飯盛霊園

合葬墓

虹の丘



飯盛霊園「虹の丘」へのご案内

- 国道163号線を木津方面へ沿道トンネルを出て、すぐ左の側道へ入り、約1km左側に看板と進入路があります。
- JR四条駅よりコミュニティバスで約20分
- 近鉄電車生駒駅南台1丁目 奈良交通バス約17分(徒歩約5分)

守口市・門真市・大東市・四條畷市  
**飯盛 飯盛霊園組合**

大阪府四條畷市大字下田原448番地  
電話：0743-78-1195 (代)

お問い合わせは管理課まで

ホームページ <http://www.iimorirentenkumiai.shijonawate.osaka.jp>

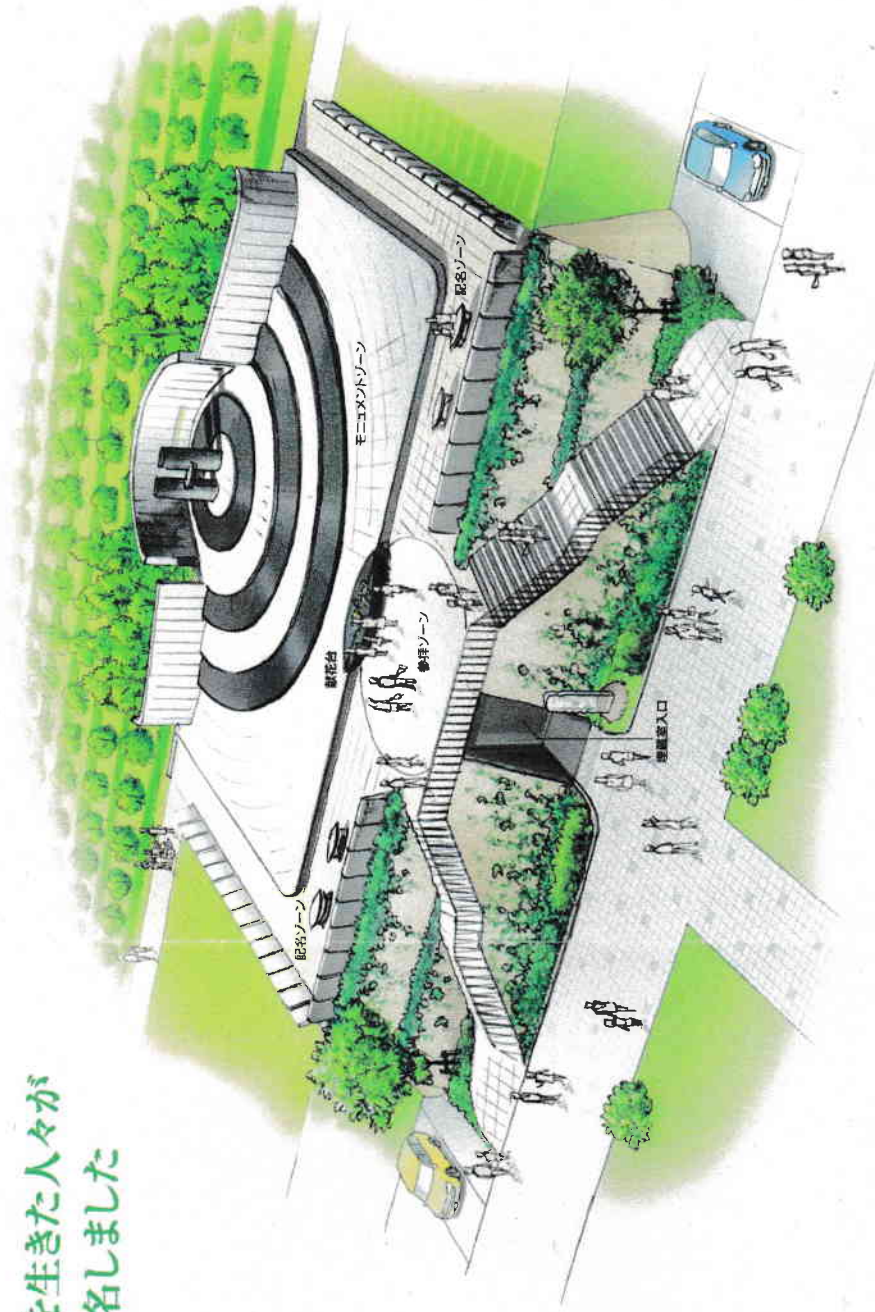


# 人を愛し 自然を愛し 自分の時代を生きた人々が 共に眠る 「虹の丘」と命名しました



## 「虹の丘」慰霊祭

H 時：毎年4月10日  
午前10時～午前11時まで  
場 所：「虹の丘」  
参 加：どなたでも、自由にご参加いただけます。  
参 方 式：献花方式にておこないます。  
お花は、飯盛霊園組合でも準備しております。  
※雨天の場合も実施します。



### シンボルモニュメントに こめられた思い。

ひとつの時代を、共に生き、共に死し、共に暮らした人々。「虹の丘」は、そうした人々が共に眠るやすらぎの丘です。天に向かつてまっすぐにのびる二本の柱のシンボルモニュメントは、人が祈りを捧げるとき、そのイメージを寓しています。そこに差し込む太陽の光がプリズムにあたって美しい「虹」をつくり出します。また、弧を描いて広がるグラントデザインは、つづみにおやざさをイメージしています。



### 新しい形式の お墓です。

核家族化や少子化など、世の中は大きな変化を見せています。また一人ひとりの家族意識も変化しています。こうした場合、お墓に対する要求も多様化してきています。そうしたニーズにお応えする新しい合葬墓、それが「虹の丘」です。




### すべての管理は 飯盛霊園組合が行います。

「虹の丘」の管理はすべて飯盛霊園組合が行いますから、従来のお墓のように墓記を引き継ぐ方を必要としません。葬身の方や承継者のいらつらつしやらないご夫婦も、安心してご自分の将来を予約することができます。また償買や形式にこだわらない方々には、新しい時代を形として選択していただけるでしょう。



### 憩いとやすらぎの スペースです。

飯盛霊園は、四條畷市の丘陵地に広がる、明るく近代的な公園地です。この霊園の廣台に位置する「虹の丘」からは、美しい霊園の四季を一望することができます。春には約5300本の桜が咲き誇ります。自然にまつまれた緑豊かな環境は、憩いやすらぎに満ちたスペースです。



### 埋葬方式を お選びいただけます。

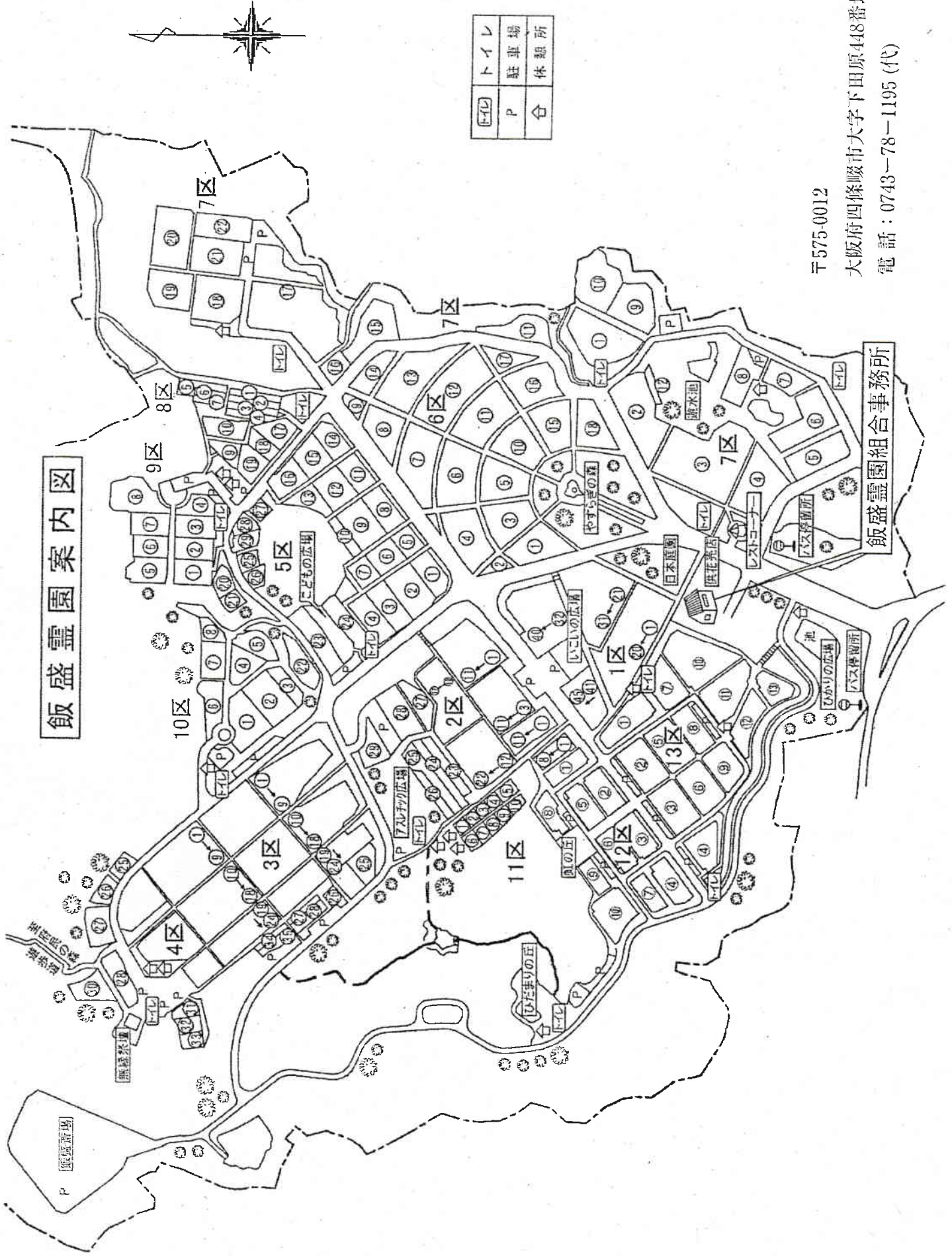
地下部分の埋葬室は、自然の大地に通じる合葬室と、ご遺骨を骨壺に入れたままで埋葬することができる個別安置室の二つの形態があり、お申込時に埋葬方式を選ぶことができます。また、シンボルモニュメントの真下の位置には、ミニチュアのモニュメントを設置し、地上の祈りの心を伝えます。



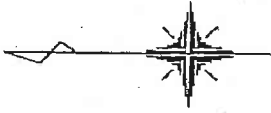
### 参拝ゾーンと 記念ゾーン。

「虹の丘」の地上部分には、いつでも自由にお参りができる「参拝ゾーン」があります。中央奥にはモニュメントを設置。手前の献花台の前から参拝していただけます。また「記念ゾーン」では、御影石の記念板をお名前を刻字し、ここに眠る人々の歴史を刻むことができます。

# 飯盛霊園案内図



|     |     |
|-----|-----|
| トイレ | トイレ |
| P   | 駐車場 |
| 合   | 休憩所 |



〒575-0012

大阪府四條畷市大字下田原448番地

電話：0743-78-1195 (代)

飯盛霊園組合事務所