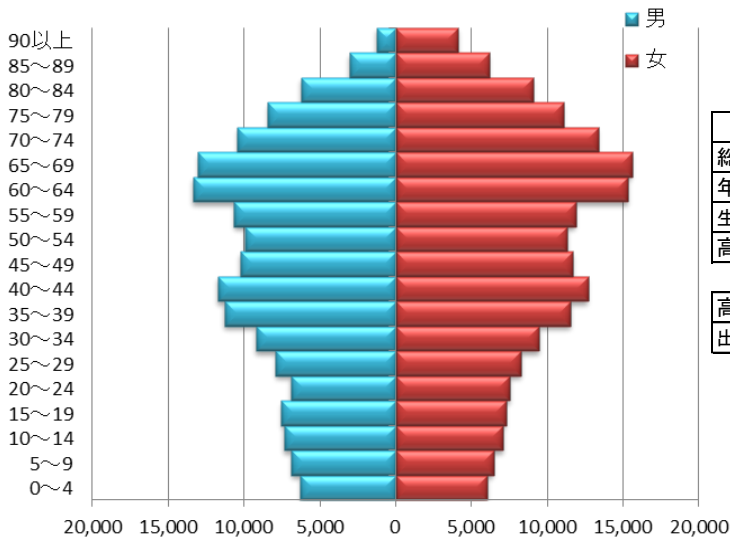


# 市内人口及び死亡者数の推計

## 1 人口ピラミッド

住民基本台帳人口(H26.10.1) 347,450人

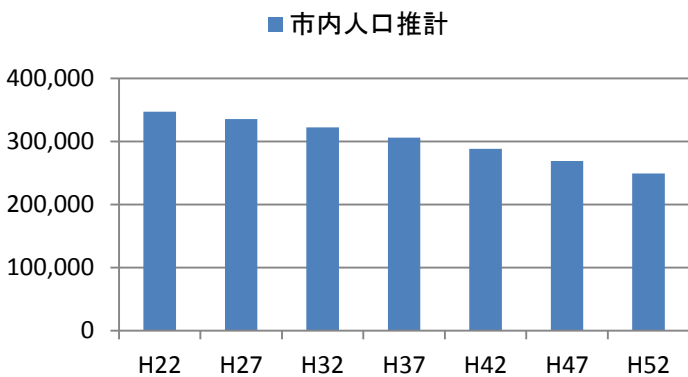


区分	男	女	合計	割合
総人口	161,516	185,934	347,450	
年少人口(0~14歳)	20,478	19,605	40,083	11.5%
生産年齢人口(15~64歳)	98,639	106,973	205,612	59.2%
高齢人口(65歳以上)	42,399	59,356	101,755	29.3%

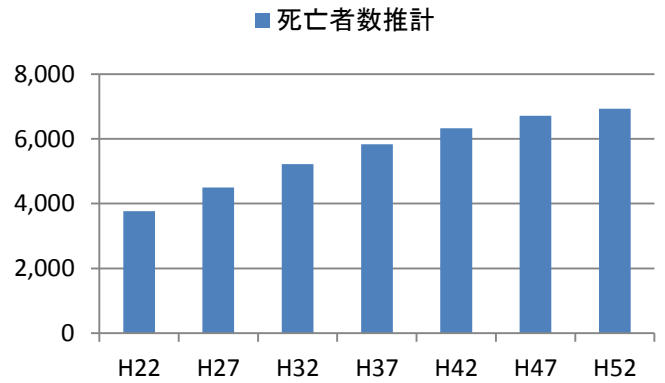
高齢人口(75歳以上)	18,966	30,417	49,383	14.2%
出産年齢人口(15~49歳)		68,467	68,467	19.7%

## 2 市内人口及び死亡者数の推計

### 市内人口推計



### 死亡者数推計



※5年ごとの推計

年	市内人口推計	死亡者数推計
H22	347,095	3,765
H27	335,892	4,496
H32	322,296	5,216
H37	306,151	5,830
H42	288,229	6,323
H47	269,094	6,709
H52	249,237	6,927

#### 【市内人口推計】

国立社会保障・人口問題研究所「日本の地域別将来推計人口」（平成25年3月推計）の「男女・年齢（5歳）階級別の推計結果（都道府県、市区町村編）」の旭川市を使用した（平成25年12月25日報告書刊行）。

#### 【死亡率】

厚生労働省「厚生労働統計一覧」の「第21回生命表（完全生命表）」の死亡率を使用した（平成24年5月31日公表）。

#### 【死亡者数推計】

市内人口推計 × 死亡率 = 死亡者数推計