

③市内高等学校生徒

(ア) 選定方法

市役所周辺の景観や環境等をイメージするのが容易であると想定される市内中心部に近接した学校1校, 及び建築科のある1校を選定し, 各学校の2年生を対象とした。

- ・旭川東高等学校
- ・旭川工業高等学校 建築科

(イ) 調査方法

選定した各学校に依頼文, 調査票, 及び調査用資料を持参し調査終了後回収した。

(ウ) 回収結果

回収数 282 人

(エ) 調査結果

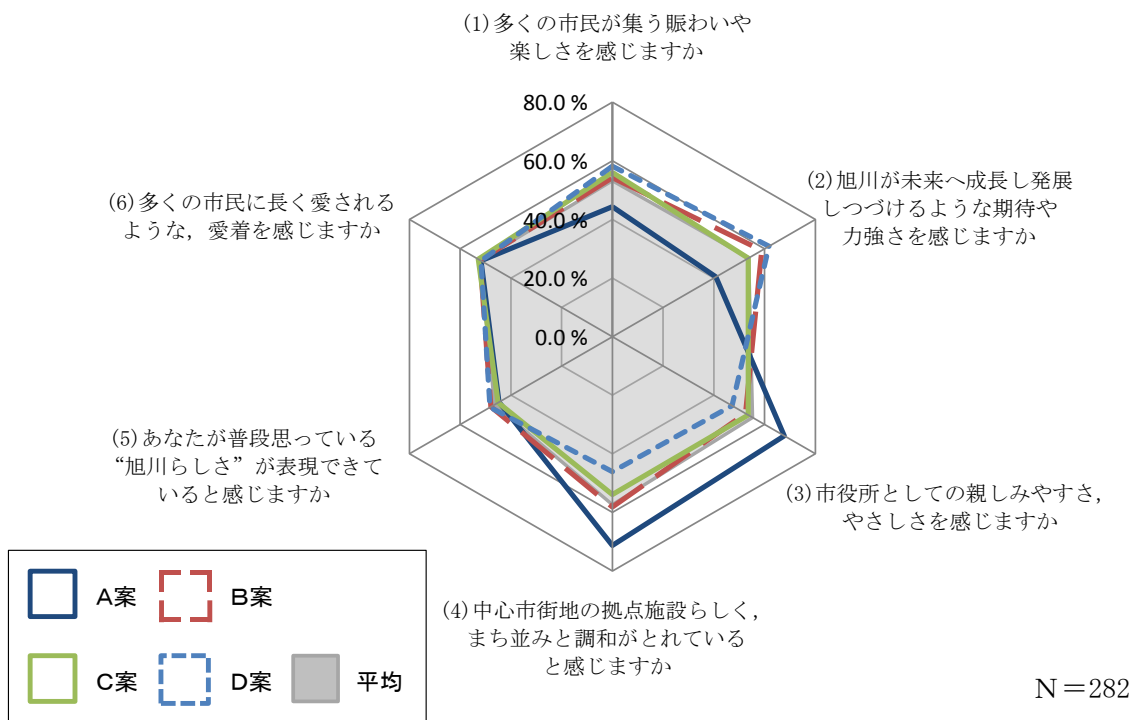
次に, 各質問の調査結果を示す。

○A～D案に関する質問の調査結果

外観イメージA～D案の4案について、各質問で「そう感じる」「どちらかといえばそう感じる」「どちらかといえばそう感じない」「そう感じない」「どちらでもない」の5つの項目より選択する選択形式により調査を実施した。その内、今回は「そう感じる」「どちらかといえばそう感じる」が占める割合を下表にまとめた。

B案、C案及びD案が全質問項目に対してバランス良く割合が高くなっている。(3)(4)の質問項目についてはA案が一番高い割合を示している。(1)(2)(5)の質問項目についてはD案が一番高い割合を示している。

	(1) 多くの市民が集う賑わいや楽しさを感じますか	(2) 旭川が未来へ成長し発展しつづけるような期待や力強さを感じますか	(3) 市役所としての親しみやすさ、やさしさを感じますか	(4) 中心市街地の拠点施設らしく、まち並みと調和がとれていると感じますか	(5) あなたが普段思っている“旭川らしさ”が表現できていると感じますか	(6) 多くの市民に長く愛されるような、愛着を感じますか
	そう感じる、どちらかといえばそう感じるの合計割合					
A案	44.3 %	40.8 %	67.7 %	71.3 %	44.7 %	51.8 %
B案	54.3 %	58.9 %	52.5 %	58.2 %	47.9 %	52.1 %
C案	56.0 %	53.5 %	53.5 %	53.9 %	45.0 %	52.8 %
D案	58.2 %	61.7 %	47.2 %	46.1 %	48.2 %	51.8 %
平均	53.2 %	53.7 %	55.2 %	57.4 %	46.5 %	52.1 %



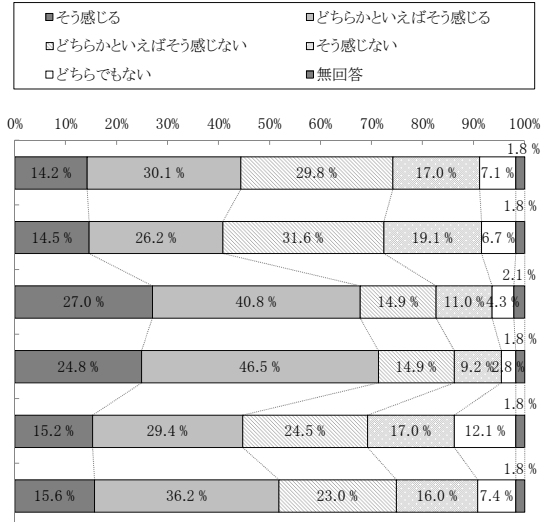
○A～D案の各質問の調査結果

次ページより、A～D案の各質問の分析結果を示す。

A案についての次の(1)～(6)の質問にお答えください。

- (1)多くの市民が集う賑わいや楽しさ……。の質問に対しては「そう感じる」「どちらかといえばそう感じる」を合わせると44.3%となっている。
- (2)旭川が未来へ成長し発展しつづけるような期待や力強さ……。の質問に対しては「そう感じる」「どちらかといえばそう感じる」を合わせると40.7%となっている。
- (3)市役所としての親しみやすさ、やさしさ……。の質問に対しては「そう感じる」「どちらかといえばそう感じる」を合わせると67.8%となっている。
- (4)中心市街地の拠点施設らしく、まち並みと調和がとれていると……。の質問に対しては「そう感じる」「どちらかといえばそう感じる」を合わせると71.3%となっている。
- (5)あなたが普段思っている旭川らしさが表現できていると……。の質問に対しては「そう感じる」「どちらかといえばそう感じる」を合わせると44.6%となっている。
- (6)多くの市民に長く愛されるような、愛着……。の質問に対しては「そう感じる」「どちらかといえばそう感じる」を合わせると51.8%となっている。

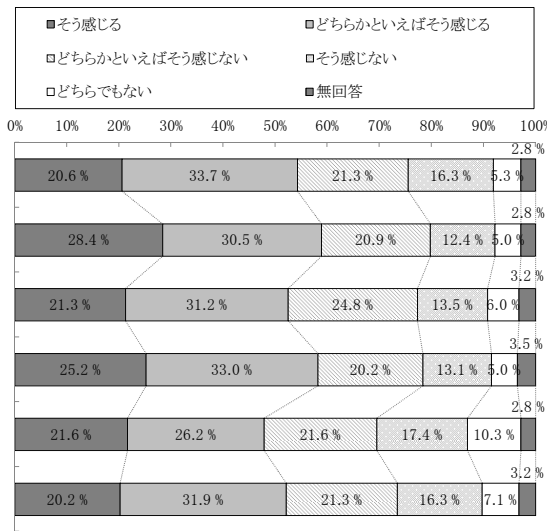
合計 (上段=N)	上段：件数 下段：%					無回答	
	そう感じる	どちらか といえば そう 感じる	どちらか といえば そう 感じない	そう感 じない	どちら でも ない		
A案 (1) 多くの市民が集う賑わいや楽しさを感じますか	282 100%	40 14.2%	85 30.1%	84 29.8%	48 17.0%	20 7.1%	5 1.8%
A案 (2) 旭川が未来へ成長し発展しつづけるような期待や力強さを感じますか	282 100%	41 14.5%	74 26.2%	89 31.6%	54 19.1%	19 6.7%	5 1.8%
A案 (3) 市役所としての親しみやすさ、やさしさを感じますか	282 100%	76 27.0%	115 40.8%	42 14.9%	31 11.0%	12 4.3%	6 2.1%
A案 (4) 中心市街地の拠点施設らしく、まち並みと調和がとれていると感じますか	282 100%	70 24.8%	131 46.5%	42 14.9%	26 9.2%	8 2.8%	5 1.8%
A案 (5) あなたが普段思っている“旭川らしさ”が表現できていると感じますか	282 100%	43 15.2%	83 29.4%	69 24.5%	48 17.0%	34 12.1%	5 1.8%
A案 (6) 多くの市民に長く愛されるような、愛着を感じますか	282 100%	44 15.6%	102 36.2%	65 23.0%	45 16.0%	21 7.4%	5 1.8%



B案についての次の(1)～(6)の質問にお答えください。

- (1)多くの市民が集う賑わいや楽しさ……。の質問に対しては「そう感じる」「どちらかといえばそう感じる」を合わせると54.3%となっている。
- (2)旭川が未来へ成長し発展しつづけるような期待や力強さ……。の質問に対しては「そう感じる」「どちらかといえばそう感じる」を合わせると58.9%となっている。
- (3)市役所としての親しみやすさ、やさしさ……。の質問に対しては「そう感じる」「どちらかといえばそう感じる」を合わせると52.5%となっている。
- (4)中心市街地の拠点施設らしく、まち並みと調和がとれていると……。の質問に対しては「そう感じる」「どちらかといえばそう感じる」を合わせると58.2%となっている。
- (5)あなたが普段思っている旭川らしさが表現できていると……。の質問に対しては「そう感じる」「どちらかといえばそう感じる」を合わせると47.8%となっている。
- (6)多くの市民に長く愛されるような、愛着……。の質問に対しては「そう感じる」「どちらかといえばそう感じる」を合わせると52.1%となっている。

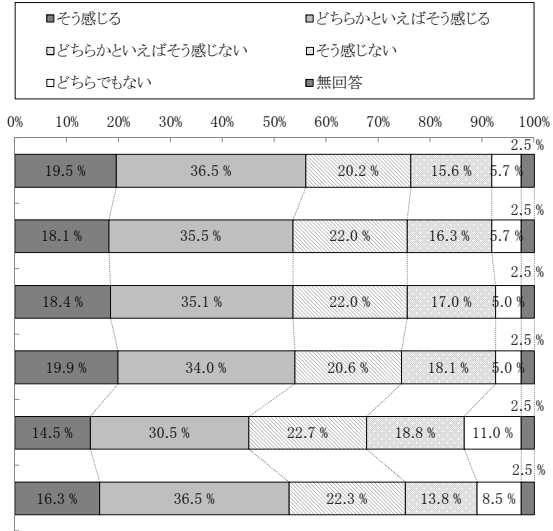
合計 (上段=N)	上段：件数 下段：%					無回答	
	そう感じる	どちらか といえば そう 感じる	どちらか といえば そう 感じない	そう感 じない	どちら でも ない		
B案 (1) 多くの市民が集う賑わいや楽しさを感じますか	282 100%	58 20.6%	95 33.7%	60 21.3%	46 16.3%	15 5.3%	8 2.8%
B案 (2) 旭川が未来へ成長し発展しつづけるような期待や力強さを感じますか	282 100%	80 28.4%	86 30.5%	59 20.9%	35 12.4%	14 5.0%	8 2.8%
B案 (3) 市役所としての親しみやすさ、やさしさを感じますか	282 100%	60 21.3%	88 31.2%	70 24.8%	38 13.5%	17 6.0%	9 3.2%
B案 (4) 中心市街地の拠点施設らしく、まち並みと調和がとれていると感じますか	282 100%	71 25.2%	93 33.0%	57 20.2%	37 13.1%	14 5.0%	10 3.5%
B案 (5) あなたが普段思っている“旭川らしさ”が表現できていると感じますか	282 100%	61 21.6%	74 26.2%	61 21.6%	49 17.4%	29 10.3%	8 2.8%
B案 (6) 多くの市民に長く愛されるような、愛着を感じますか	282 100%	57 20.2%	90 31.9%	60 21.3%	46 16.3%	20 7.1%	9 3.2%



C案 についての次の(1)～(6)の質問にお答えください。

- (1)多くの市民が集う賑わいや楽しさ……。の質問に対しては「そう感じる」「どちらかといえばそう感じる」を合わせると56.0%となっている。
- (2)旭川が未来へ成長し発展しつづけるような期待や力強さ……。の質問に対しては「そう感じる」「どちらかといえばそう感じる」を合わせると53.6%となっている。
- (3)市役所としての親しみやすさ、やさしさ……。の質問に対しては「そう感じる」「どちらかといえばそう感じる」を合わせると53.5%となっている。
- (4)中心市街地の拠点施設らしく、まち並みと調和がとれていると……。の質問に対しては「そう感じる」「どちらかといえばそう感じる」を合わせると53.9%となっている。
- (5)あなたが普段思っている旭川らしさが表現できていると……。の質問に対しては「そう感じる」「どちらかといえばそう感じる」を合わせると45.0%となっている。
- (6)多くの市民に長く愛されるような、愛着……。の質問に対しては「そう感じる」「どちらかといえばそう感じる」を合わせると52.8%となっている。

合計 (上段=N)	上段：件数 下段：%					無回答
	そう感じる	どちらか といえば そう 感じる	どちらか といえば そう 感じない	そう感じ ない	どちらでも ない	
C案 (1) 多くの市民が集う賑わいや楽しさを感じますか						
282	55	103	57	44	16	7
100%	19.5%	36.5%	20.2%	15.6%	5.7%	2.5%
C案 (2) 旭川が未来へ成長し発展しつづけるような期待や力強さを感じますか						
282	51	100	62	46	16	7
100%	18.1%	35.5%	22.0%	16.3%	5.7%	2.5%
C案 (3) 市役所としての親しみやすさ、やさしさを感じますか						
282	52	99	62	48	14	7
100%	18.4%	35.1%	22.0%	17.0%	5.0%	2.5%
C案 (4) 中心市街地の拠点施設らしく、まち並みと調和がとれていると感じますか						
282	56	96	58	51	14	7
100%	19.9%	34.0%	20.6%	18.1%	5.0%	2.5%
C案 (5) あなたが普段思っている「旭川らしさ」が表現できていると感じますか						
282	41	86	64	53	31	7
100%	14.5%	30.5%	22.7%	18.8%	11.0%	2.5%
C案 (6) 多くの市民に長く愛されるような、愛着を感じますか						
282	46	103	63	39	24	7
100%	16.3%	36.5%	22.3%	13.8%	8.5%	2.5%



D案 についての次の(1)～(6)の質問にお答えください。

- (1)多くの市民が集う賑わいや楽しさ……。の質問に対しては「そう感じる」「どちらかといえばそう感じる」を合わせると58.1%となっている。
- (2)旭川が未来へ成長し発展しつづけるような期待や力強さ……。の質問に対しては「そう感じる」「どちらかといえばそう感じる」を合わせると61.7%となっている。
- (3)市役所としての親しみやすさ、やさしさ……。の質問に対しては「そう感じる」「どちらかといえばそう感じる」を合わせると47.2%となっている。
- (4)中心市街地の拠点施設らしく、まち並みと調和がとれていると……。の質問に対しては「そう感じる」「どちらかといえばそう感じる」を合わせると46.1%となっている。
- (5)あなたが普段思っている旭川らしさが表現できていると……。の質問に対しては「そう感じる」「どちらかといえばそう感じる」を合わせると48.3%となっている。
- (6)多くの市民に長く愛されるような、愛着……。の質問に対しては「そう感じる」「どちらかといえばそう感じる」を合わせると51.7%となっている。

合計 (上段=N)	上段：件数 下段：%					無回答
	そう感じる	どちらか といえば そう 感じる	どちらか といえば そう 感じない	そう感じ ない	どちらでも ない	
D案 (1) 多くの市民が集う賑わいや楽しさを感じますか						
282	65	99	57	38	15	8
100%	23.0%	35.1%	20.2%	13.5%	5.3%	2.8%
D案 (2) 旭川が未来へ成長し発展しつづけるような期待や力強さを感じますか						
282	77	97	55	33	12	8
100%	27.3%	34.4%	19.5%	11.7%	4.3%	2.8%
D案 (3) 市役所としての親しみやすさ、やさしさを感じますか						
282	44	89	79	50	11	9
100%	15.6%	31.6%	28.0%	17.7%	3.9%	3.2%
D案 (4) 中心市街地の拠点施設らしく、まち並みと調和がとれていると感じますか						
282	50	80	80	52	11	9
100%	17.7%	28.4%	28.4%	18.4%	3.9%	3.2%
D案 (5) あなたが普段思っている「旭川らしさ」が表現できていると感じますか						
282	56	80	66	48	24	8
100%	19.9%	28.4%	23.4%	17.0%	8.5%	2.8%
D案 (6) 多くの市民に長く愛されるような、愛着を感じますか						
282	54	92	64	40	24	8
100%	19.1%	32.6%	22.7%	14.2%	8.5%	2.8%

