

## ②市内中学校生徒

### (ア) 選定方法

市役所周辺の景観や環境等をイメージするのが容易であると想定される市内中心部又は中心部に近接した次の学校を選定し、各学校の2年生を対象とした。

- ・中央中学校
- ・明星中学校

### (イ) 調査方法

選定した各学校に依頼文、調査票、及び調査用資料を持参し調査終了後回収した。

### (ウ) 回収結果

回収数                    202 人

### (エ) 調査結果

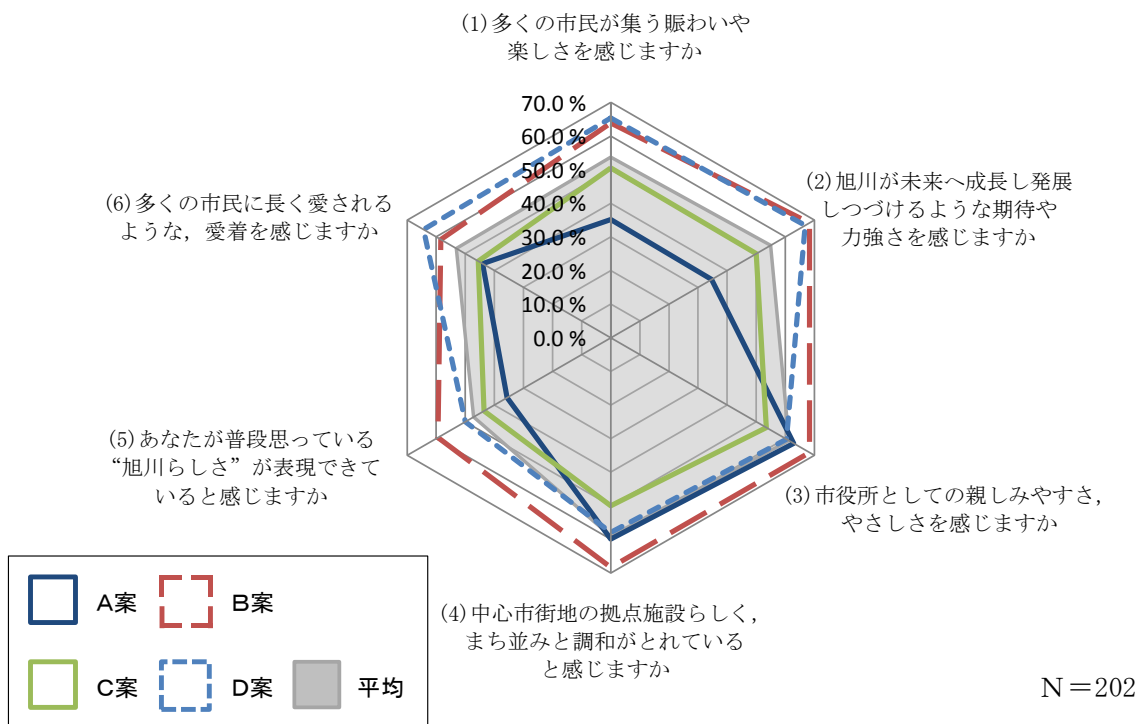
次に、各質問の調査結果を示す。

### ○A～D案に関する質問の調査結果

外観イメージA～D案の4案について、各質問で「そう感じる」「どちらかといえばそう感じる」「どちらかといえばそう感じない」「そう感じない」「どちらでもない」の5つの項目より選択する選択形式により調査を実施した。その内、今回は「そう感じる」「どちらかといえばそう感じる」が占める割合を下表にまとめた。

B案及びD案が全質問項目に対してバランス良く割合が高くなっている。(2)(3)(4)(5)の質問項目についてはD案よりもB案が高い割合を示している。(1)(6)の質問項目についてはB案よりもD案が高い割合を示している。

	(1) 多くの市民が集う賑わいや楽しさを感じますか	(2) 旭川が未来へ成長し発展しつづけるような期待や力強さを感じますか	(3) 市役所としての親しみやすさ、やさしさを感じますか	(4) 中心市街地の拠点施設らしく、まち並みと調和がとれていると感じますか	(5) あなたが普段思っている“旭川らしさ”が表現できていると感じますか	(6) 多くの市民に長く愛されるような、愛着を感じますか
そう感じる、どちらかといえばそう感じるの合計割合						
A案	35.1%	34.7%	62.9%	59.9%	35.6%	44.1%
B案	63.9%	68.3%	68.3%	68.3%	59.4%	58.4%
C案	50.5%	50.0%	53.5%	50.0%	43.6%	45.5%
D案	65.3%	66.8%	60.4%	57.9%	50.0%	64.4%
平均	53.7%	55.0%	61.3%	59.0%	47.2%	53.1%



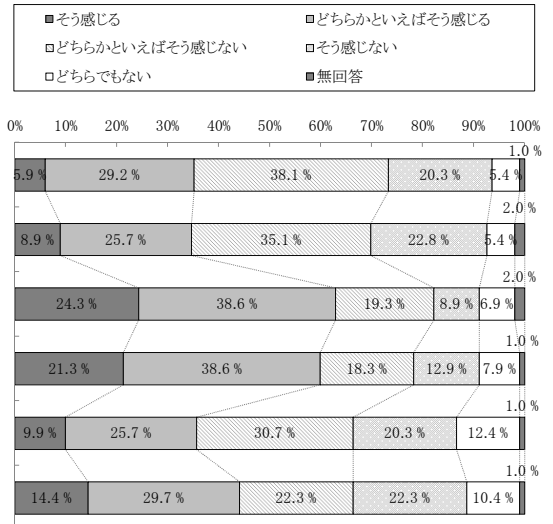
### ○A～D案の各質問の調査結果

次ページより、A～D案の各質問の分析結果を示す。

**A案** についての次の(1)～(6)の質問にお答えください。

- (1)多くの市民が集う賑わいや楽しさ……。の質問に対しては「そう感じる」「どちらかといえばそう感じる」を合わせると35.1%となっている。
- (2)旭川が未来へ成長し発展しつづけるような期待や力強さ……。の質問に対しては「そう感じる」「どちらかといえばそう感じる」を合わせると34.6%となっている。
- (3)市役所としての親しみやすさ、やさしさ……。の質問に対しては「そう感じる」「どちらかといえばそう感じる」を合わせると62.9%となっている。
- (4)中心市街地の拠点施設らしく、まち並みと調和がとれていると……。の質問に対しては「そう感じる」「どちらかといえばそう感じる」を合わせると59.9%となっている。
- (5)あなたが普段思っている旭川らしさが表現できていると……。の質問に対しては「そう感じる」「どちらかといえばそう感じる」を合わせると35.6%となっている。
- (6)多くの市民に長く愛されるような、愛着……。の質問に対しては「そう感じる」「どちらかといえばそう感じる」を合わせると44.1%となっている。

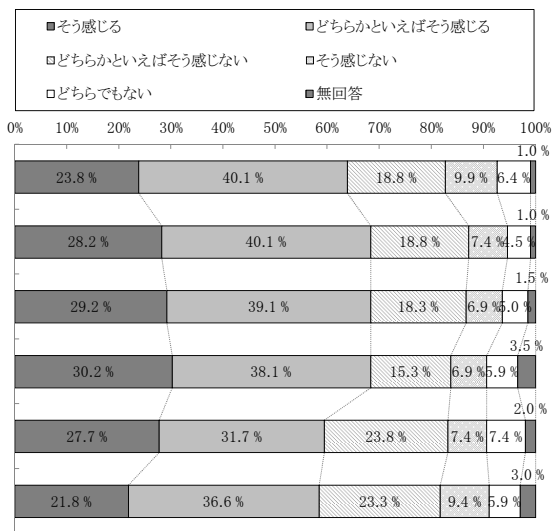
		上段：件数 下段：%					
合計 (上段=N)	そう感じる	どちらか といえば そう 感じる	どちらか といえば そう 感じない	そう感じ ない	どちらで も ない	無回答	
<b>A案 (1) 多くの市民が集う賑わいや楽しさを感じますか</b>							
202	12	59	77	41	11	2	
100%	5.9%	29.2%	38.1%	20.3%	5.4%	1.0%	
<b>A案 (2) 旭川が未来へ成長し発展しつづけるような期待や力強さを感じますか</b>							
202	18	52	71	46	11	4	
100%	8.9%	25.7%	35.1%	22.8%	5.4%	2.0%	
<b>A案 (3) 市役所としての親しみやすさ、やさしさを感じますか</b>							
202	49	78	39	18	14	4	
100%	24.3%	38.6%	19.3%	8.9%	6.9%	2.0%	
<b>A案 (4) 中心市街地の拠点施設らしく、まち並みと調和がとれていると感じますか</b>							
202	43	78	37	26	16	2	
100%	21.3%	38.6%	18.3%	12.9%	7.9%	1.0%	
<b>A案 (5) あなたが普段思っている「旭川らしさ」が表現できていると感じますか</b>							
202	20	52	62	41	25	2	
100%	9.9%	25.7%	30.7%	20.3%	12.4%	1.0%	
<b>A案 (6) 多くの市民に長く愛されるような、愛着を感じますか</b>							
202	29	60	45	45	21	2	
100%	14.4%	29.7%	22.3%	22.3%	10.4%	1.0%	



**B案** についての次の(1)～(6)の質問にお答えください。

- (1)多くの市民が集う賑わいや楽しさ……。の質問に対しては「そう感じる」「どちらかといえばそう感じる」を合わせると63.9%となっている。
- (2)旭川が未来へ成長し発展しつづけるような期待や力強さ……。の質問に対しては「そう感じる」「どちらかといえばそう感じる」を合わせると68.3%となっている。
- (3)市役所としての親しみやすさ、やさしさ……。の質問に対しては「そう感じる」「どちらかといえばそう感じる」を合わせると68.3%となっている。
- (4)中心市街地の拠点施設らしく、まち並みと調和がとれていると……。の質問に対しては「そう感じる」「どちらかといえばそう感じる」を合わせると68.3%となっている。
- (5)あなたが普段思っている旭川らしさが表現できていると……。の質問に対しては「そう感じる」「どちらかといえばそう感じる」を合わせると59.4%となっている。
- (6)多くの市民に長く愛されるような、愛着……。の質問に対しては「そう感じる」「どちらかといえばそう感じる」を合わせると58.4%となっている。

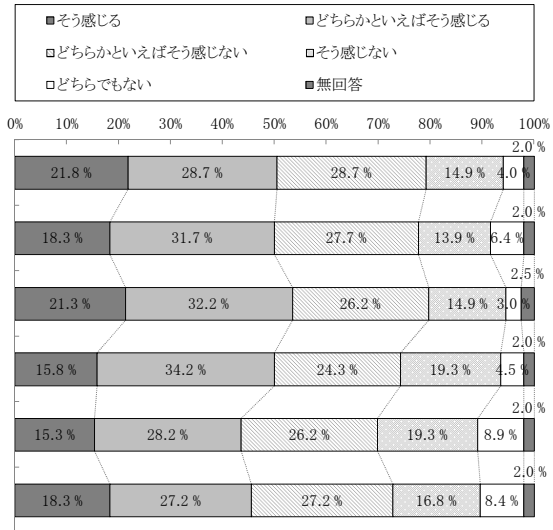
		上段：件数 下段：%					
合計 (上段=N)	そう感じる	どちらか といえば そう 感じる	どちらか といえば そう 感じない	そう感じ ない	どちらで も ない	無回答	
<b>B案 (1) 多くの市民が集う賑わいや楽しさを感じますか</b>							
202	48	81	38	20	13	2	
100%	23.8%	40.1%	18.8%	9.9%	6.4%	1.0%	
<b>B案 (2) 旭川が未来へ成長し発展しつづけるような期待や力強さを感じますか</b>							
202	57	81	38	15	9	2	
100%	28.2%	40.1%	18.8%	7.4%	4.5%	1.0%	
<b>B案 (3) 市役所としての親しみやすさ、やさしさを感じますか</b>							
202	59	79	37	14	10	3	
100%	29.2%	39.1%	18.3%	6.9%	5.0%	1.5%	
<b>B案 (4) 中心市街地の拠点施設らしく、まち並みと調和がとれていると感じますか</b>							
202	61	77	31	14	12	7	
100%	30.2%	38.1%	15.3%	6.9%	5.9%	3.5%	
<b>B案 (5) あなたが普段思っている「旭川らしさ」が表現できていると感じますか</b>							
202	56	64	48	15	15	4	
100%	27.7%	31.7%	23.8%	7.4%	7.4%	2.0%	
<b>B案 (6) 多くの市民に長く愛されるような、愛着を感じますか</b>							
202	44	74	47	19	12	6	
100%	21.8%	36.6%	23.3%	9.4%	5.9%	3.0%	



C案についての次の(1)~(6)の質問にお答えください。

- (1)多くの市民が集う賑わいや楽しさ…。の質問に対しては「そう感じる」「どちらかといえばそう感じる」を合わせると50.5%となっている。
- (2)旭川が未来へ成長し発展しつづけるような期待や力強さ…。の質問に対しては「そう感じる」「どちらかといえばそう感じる」を合わせると50.0%となっている。
- (3)市役所としての親しみやすさ、やさしさ…。の質問に対しては「そう感じる」「どちらかといえばそう感じる」を合わせると53.5%となっている。
- (4)中心市街地の拠点施設らしく、まち並みと調和がとれていると…。の質問に対しては「そう感じる」「どちらかといえばそう感じる」を合わせると50.0%となっている。
- (5)あなたが普段思っている旭川らしさが表現できていると…。の質問に対しては「そう感じる」「どちらかといえばそう感じる」を合わせると43.5%となっている。
- (6)多くの市民に長く愛されるような、愛着…。の質問に対しては「そう感じる」「どちらかといえばそう感じる」を合わせると45.5%となっている。

合計 (上段=N)	上段：件数 下段：%					無回答
	そう感じる	どちらか といえば そう 感じる	どちらか といえば そう 感じない	そう感じ ない	どちらで もない	
<b>C案 (1) 多くの市民が集う賑わいや楽しさを感じますか</b>						
202	44	58	58	30	8	4
100%	21.8%	28.7%	28.7%	14.9%	4.0%	2.0%
<b>C案 (2) 旭川が未来へ成長し発展しつづけるような期待や力強さを感じますか</b>						
202	37	64	56	28	13	4
100%	18.3%	31.7%	27.7%	13.9%	6.4%	2.0%
<b>C案 (3) 市役所としての親しみやすさ、やさしさを感じますか</b>						
202	43	65	53	30	6	5
100%	21.3%	32.2%	26.2%	14.9%	3.0%	2.5%
<b>C案 (4) 中心市街地の拠点施設らしく、まち並みと調和がとれていると感じますか</b>						
202	32	69	49	39	9	4
100%	15.8%	34.2%	24.3%	19.3%	4.5%	2.0%
<b>C案 (5) あなたが普段思っている「旭川らしさ」が表現できていると感じますか</b>						
202	31	57	53	39	18	4
100%	15.3%	28.2%	26.2%	19.3%	8.9%	2.0%
<b>C案 (6) 多くの市民に長く愛されるような、愛着を感じますか</b>						
202	37	55	55	34	17	4
100%	18.3%	27.2%	27.2%	16.8%	8.4%	2.0%



D案についての次の(1)~(6)の質問にお答えください。

- (1)多くの市民が集う賑わいや楽しさ…。の質問に対しては「そう感じる」「どちらかといえばそう感じる」を合わせると65.3%となっている。
- (2)旭川が未来へ成長し発展しつづけるような期待や力強さ…。の質問に対しては「そう感じる」「どちらかといえばそう感じる」を合わせると66.8%となっている。
- (3)市役所としての親しみやすさ、やさしさ…。の質問に対しては「そう感じる」「どちらかといえばそう感じる」を合わせると60.4%となっている。
- (4)中心市街地の拠点施設らしく、まち並みと調和がとれていると…。の質問に対しては「そう感じる」「どちらかといえばそう感じる」を合わせると58.0%となっている。
- (5)あなたが普段思っている旭川らしさが表現できていると…。の質問に対しては「そう感じる」「どちらかといえばそう感じる」を合わせると50.0%となっている。
- (6)多くの市民に長く愛されるような、愛着…。の質問に対しては「そう感じる」「どちらかといえばそう感じる」を合わせると64.4%となっている。

合計 (上段=N)	上段：件数 下段：%					無回答
	そう感じる	どちらか といえば そう 感じる	どちらか といえば そう 感じない	そう感じ ない	どちらで もない	
<b>D案 (1) 多くの市民が集う賑わいや楽しさを感じますか</b>						
202	61	71	43	16	7	4
100%	30.2%	35.1%	21.3%	7.9%	3.5%	2.0%
<b>D案 (2) 旭川が未来へ成長し発展しつづけるような期待や力強さを感じますか</b>						
202	56	79	34	17	12	4
100%	27.7%	39.1%	16.8%	8.4%	5.9%	2.0%
<b>D案 (3) 市役所としての親しみやすさ、やさしさを感じますか</b>						
202	41	81	50	16	10	4
100%	20.3%	40.1%	24.8%	7.9%	5.0%	2.0%
<b>D案 (4) 中心市街地の拠点施設らしく、まち並みと調和がとれていると感じますか</b>						
202	47	70	45	25	11	4
100%	23.3%	34.7%	22.3%	12.4%	5.4%	2.0%
<b>D案 (5) あなたが普段思っている「旭川らしさ」が表現できていると感じますか</b>						
202	48	53	54	27	16	4
100%	23.8%	26.2%	26.7%	13.4%	7.9%	2.0%
<b>D案 (6) 多くの市民に長く愛されるような、愛着を感じますか</b>						
202	46	84	41	17	10	4
100%	22.8%	41.6%	20.3%	8.4%	5.0%	2.0%

