

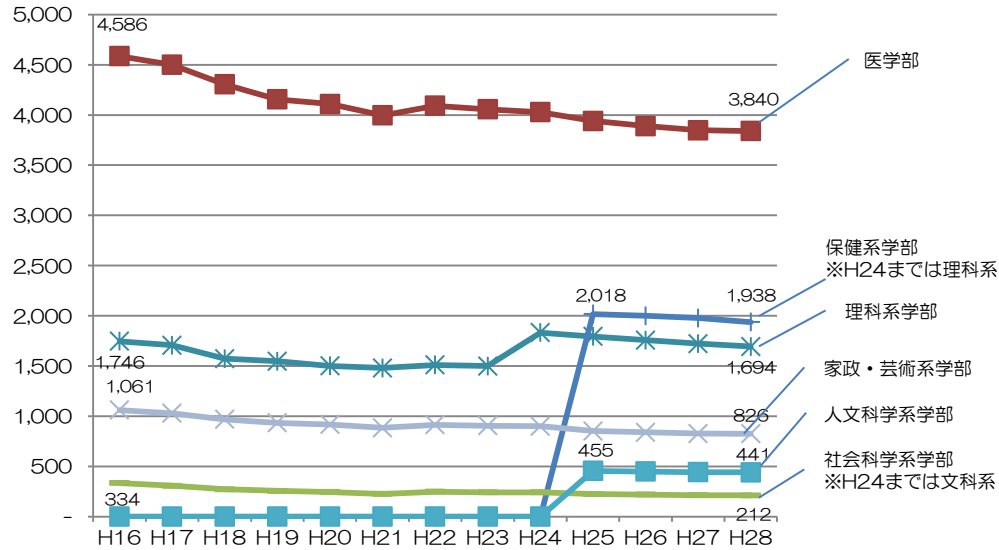
## 公立大学に関する地方交付税基準財政需要額算定上の学生1人当たり経費について

●数字は各年度の「地方交付税制度解説」から転記したものであるが、平成18年度の大学理科学部（市）1,502千円は1,572千円の記載誤り、平成22年度の大学家政系学部・芸術系学部（県）1,719千円は1,844千円の記載誤りと考えられるため、表にはそれぞれ修正したものを反映している。

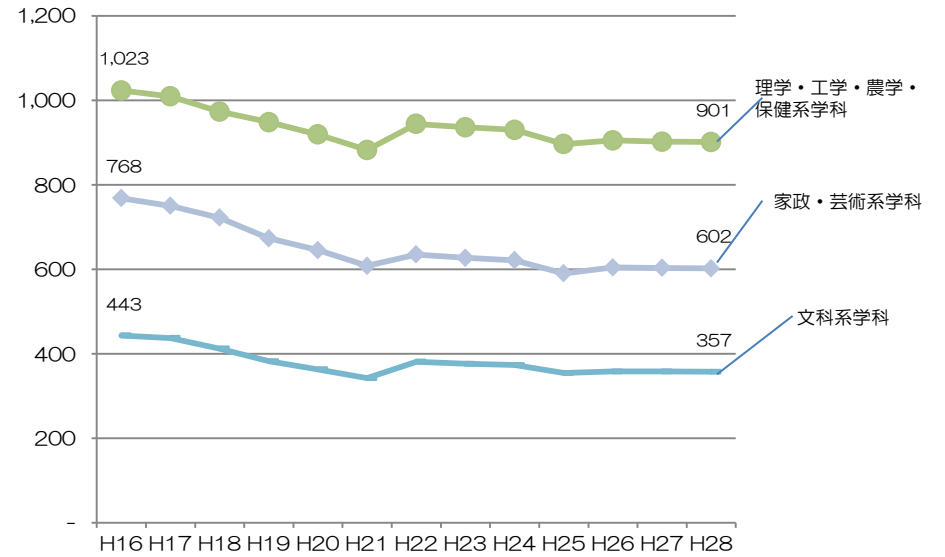
単位：千円

		H16	H17	H18	H19	H20	H21	H22	H23	H24	H25	H26	H27	H28	H25からの 年平均増減率		
大学	県	医学部（医学に関する単科大学を含む。）	4,586	4,499	4,306	4,156	4,110	3,996	4,092	4,057	4,028	3,941	3,889	3,848	3,840	-0.9%	
	市	医学部	4,586	4,499	4,306	4,156	4,110	3,996	4,092	4,057	4,028	3,941	3,889	3,848	3,840	-0.9%	
	県	歯学部（歯学に関する単科大学を含む。）	2,775	2,718	2,613	2,508	2,458	2,306	2,391	2,374	2,359	2,303	2,269	2,240	2,235	-1.0%	
	県	理科学部（理学部、工学部、農学部、水産学部をいい、理学、工学、農学及び水産学に関する単科大学を含む。）	2,004	1,961	1,811	1,762	1,709	1,688	1,844	1,832	1,832	1,794	1,758	1,723	1,694	-1.9%	
	市	理科学部（理学部、工学部、農学部、水産学部をいう。）	1,746	1,706	1,572	1,548	1,501	1,480	1,511	1,499	1,832	1,794	1,758	1,723	1,694	-1.9%	
	県	保健系学部（医学部及び歯学部を除き、薬学及び看護学（衛生学を含む。）に関する単科大学を含む。）	H24までは理科学部で算定、H25から分離して設定										2,018	1,999	1,978	1,938	-1.3%
	市	保健系学部（医学部を除く。）	H24までは理科学部で算定、H25から分離して設定										2,018	1,999	1,978	1,938	-1.3%
	県	社会科学系学部（社会科学に関する単科大学を含む。） ※H24までは文科系で算定	334	308	273	256	245	227	248	243	242	224	220	214	212	-1.8%	
	市	社会科学系学部 ※H24までは文科系で算定	334	308	273	256	245	227	248	243	242	224	220	214	212	-1.8%	
	県	人文科学系学部（人文科学に関する単科大学を含む。）	H24までは文科系学部で算定、H25から分離して設定										455	450	443	441	-1.0%
市	人文科学系学部	H24までは文科系学部で算定、H25から分離して設定										455	450	443	441	-1.0%	
県	家政系学部・芸術系学部（家政及び芸術に関する単科大学を含む。）	886	856	808	765	753	722	752	744	740	714	713	704	703	-0.5%		
市	家政系学部・芸術系学部	1,061	1,029	969	934	918	884	915	905	900	852	840	827	826	-1.0%		
短期大学	県	理学系学科・工学系学科・農学系学科・保健系学科	1,023	1,009	973	948	919	882	944	936	930	896	905	902	901	0.2%	
	市	理学系学科・工学系学科・農学系学科・保健系学科	1,023	1,009	973	948	919	882	944	936	930	896	905	902	901	0.2%	
	県	文科系学科（家政系学科及び芸術系学科を除く。）	443	437	412	382	363	342	381	376	373	354	358	358	357	0.3%	
	市	文科系学科	443	437	412	382	363	342	381	376	373	354	358	358	357	0.3%	
	県	家政系学科・芸術系学科	763	750	722	673	645	608	635	627	621	590	604	603	602	0.7%	
	市	家政系学科・芸術系学科	768	750	722	673	645	608	635	627	621	590	604	603	602	0.7%	

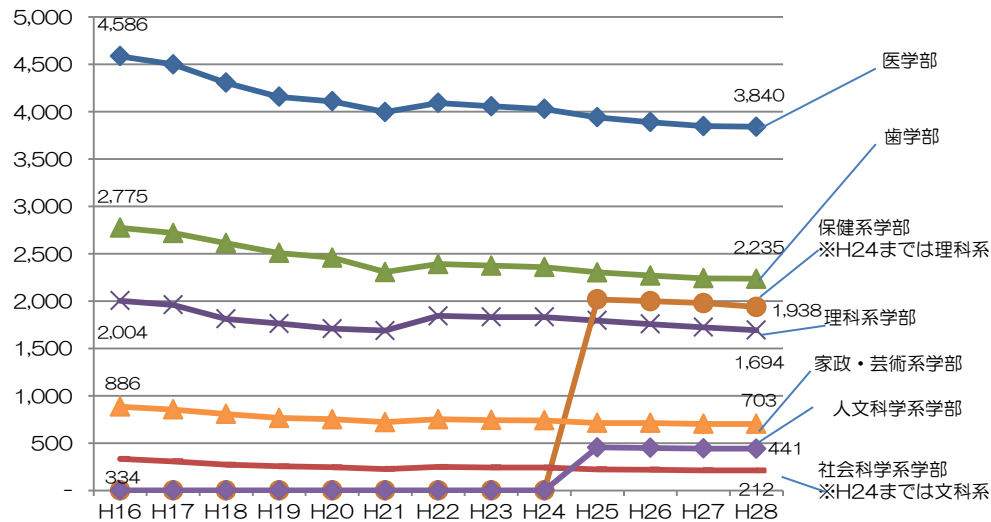
公立大学（市関係）の学生1人当たり経費の推移



公立短期大学（市関係）の学生1人当たり経費の推移



公立大学（県関係）の学生1人当たり経費の推移



公立短期大学（県関係）の学生1人当たり経費の推移

