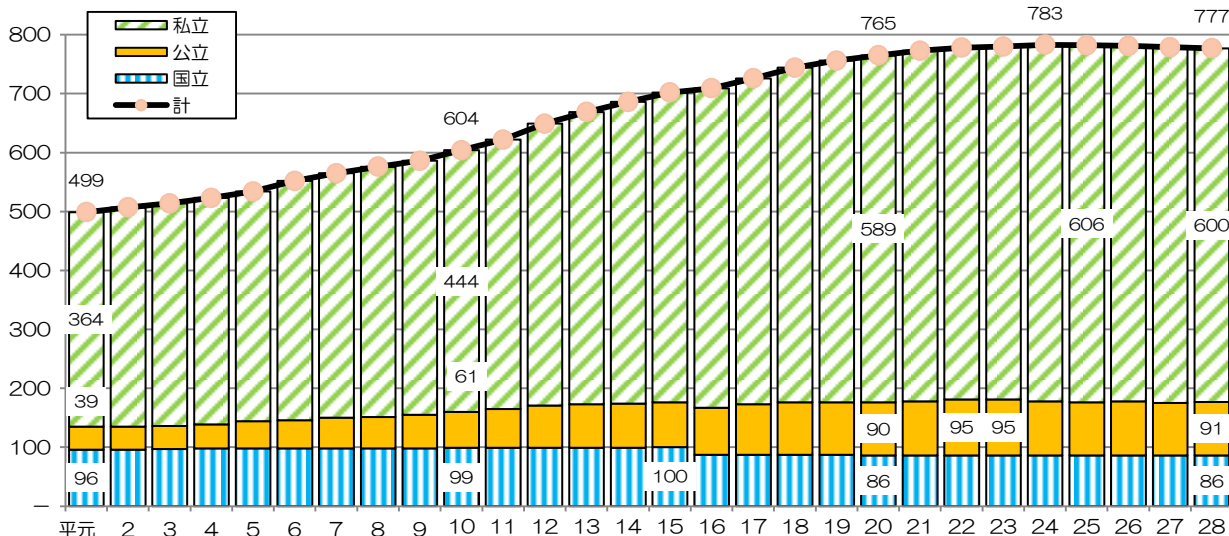


大学全体の状況について

大学設置状況

大学の設置主体別学校数（平成28年は速報値）

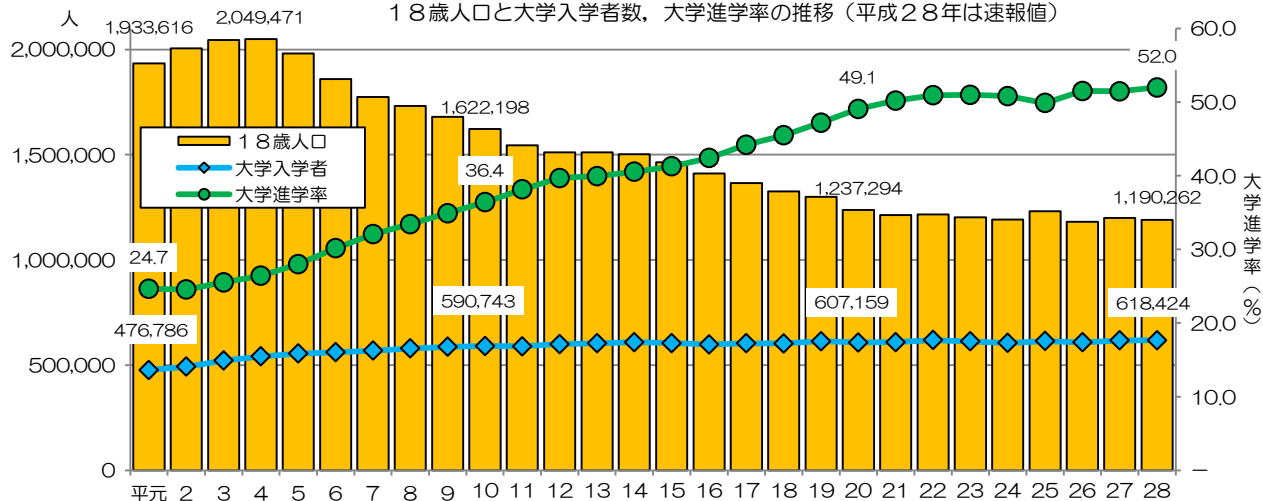


※左のグラフは、学校基本調査年次統計の総括表（学校種ごと）「10 大学の学校数、在籍者数、教職員数（昭和23年～）」を基に作成したもの

- 大学の総数は、平成元年以降増加していたが、平成24年の783校をピークにほぼ横ばいの状況である。
- 設置主体別の大学の割合は、平成28年ベースで、私立大学77.2%、公立大学11.7%、国立大学11.1%となっている。
- 国立大学の数は、平成15年の100校をピークに、平成20年以降は86校で推移している。
- 公立大学の数は、平成28年現在で91校であり、平成元年の39校から約2.3倍の増となっている。

大学進学率等

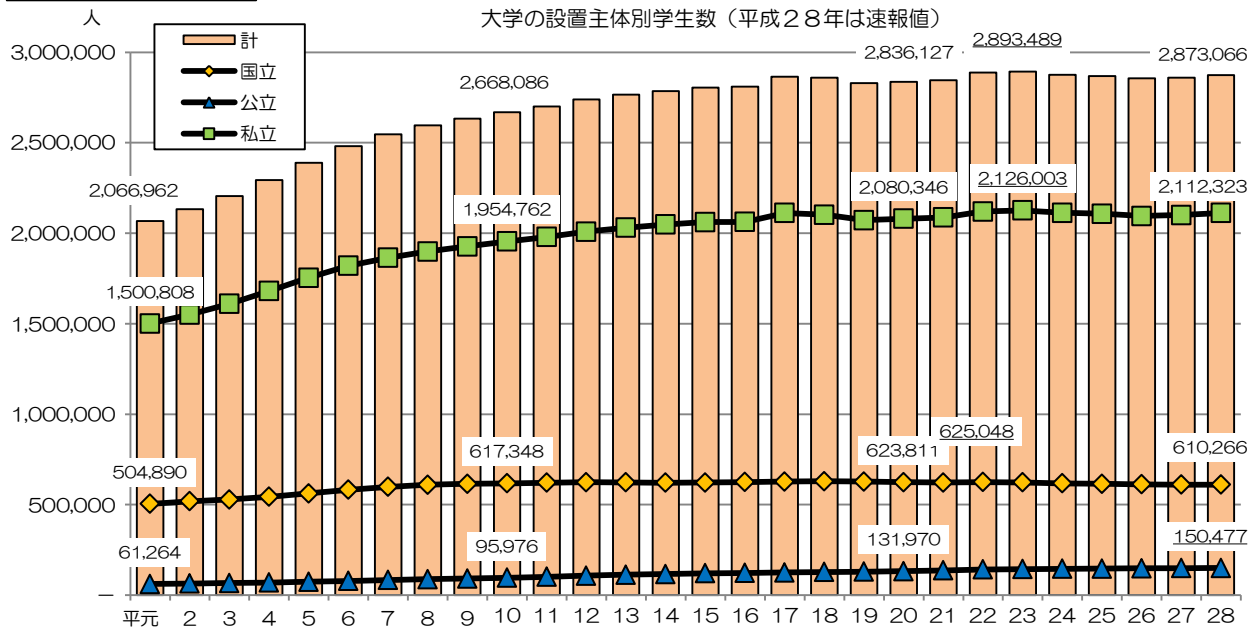
18歳人口と大学入学者数、大学進学率の推移（平成28年は速報値）



※左のグラフは、学校基本調査年次統計の総括表「9 高等教育機関への入学状況（過年度高卒者等を含む）の推移」を基に作成したもの

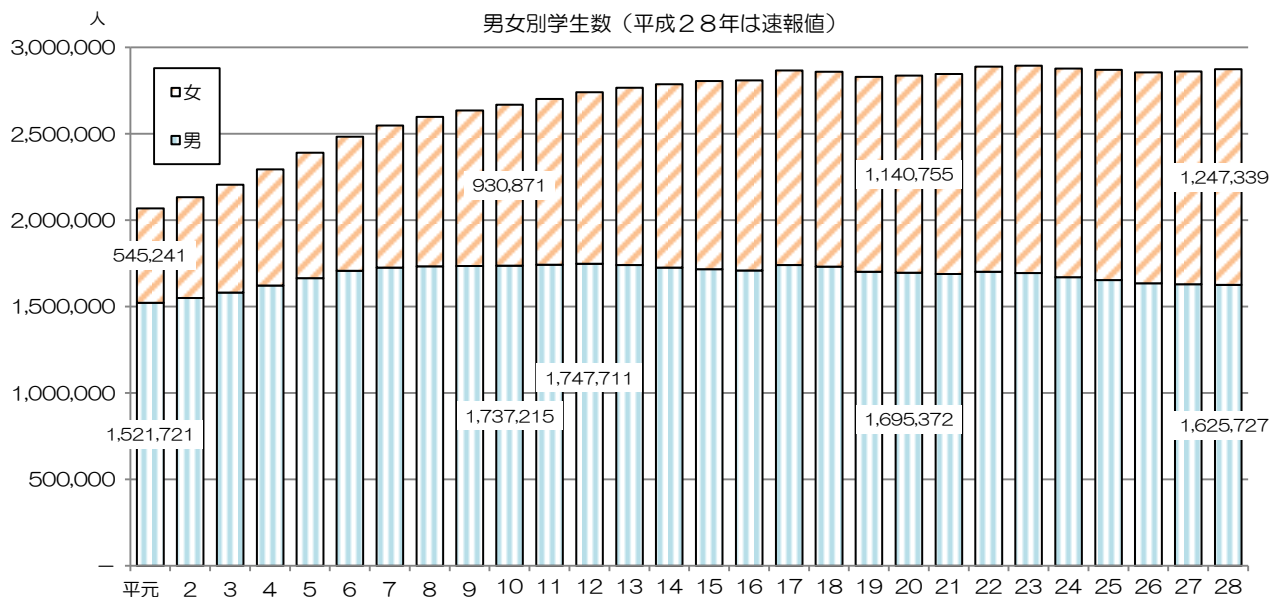
- 18歳人口は、平成4年の2,049,471人をピークに減少し、平成28年は1,190,262人となり、ピーク時と比べ、859,209人の減（約42%減）となっている。
- 大学入学者数は、平成28年の618,424人が過去最多で、平成元年の476,786人と比べ、141,638人増（約30%増）となっている。
- 大学進学率は、平成元年以降増加傾向であり、平成28年の52.0%は過去最高で、平成元年と比べて約27ポイントの増となっている。

学生数の状況



※左のグラフは、学校基本調査年次統計の総括表（学校種ごと）「10 大学の学校数、在籍者数、教職員数（昭和23年～）」を基に作成したもの

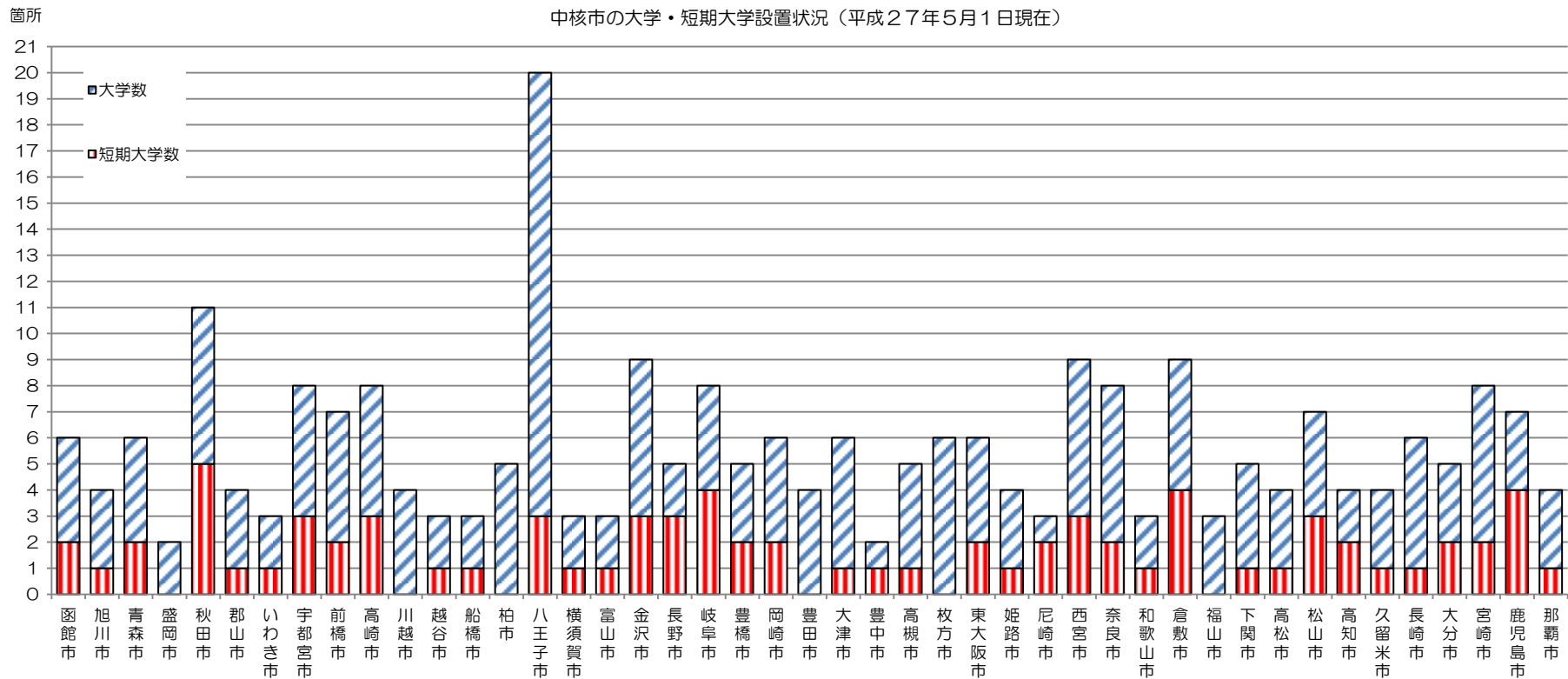
- 大学生の合計は、平成28年が2,873,066人で、平成23年をピークに以降はほぼ横ばいの状況である。
- 大学の設置主体別学生数の割合は、平成28年ベースで、私立大学73.5%、公立大学5.2%、国立大学21.2%
- 私立大学の学生数は平成23年をピークに、また、国立大学の学生数は平成22年をピークに、以降はほぼ横ばいの状況である。
- 公立大学の学生数は、平成28年の150,477人が過去最多であり、平成元年と比べて約2.5倍の増となっている。



※左のグラフは、学校基本調査年次統計の総括表（学校種ごと）「10 大学の学校数、在籍者数、教職員数（昭和23年～）」を基に作成したもの

- 男性の学生数は、平成12年の1,747,711人をピークに減少傾向であり、平成28年はピーク時に比べて約7.0%減の1,625,727人となっている。
- 女性の学生数は、平成元年以降増加傾向であり、平成28年の1,247,339人が過去最多で、平成元年の545,241人に比べて約2.3倍の増となっている。

中核市における大学等の設置状況

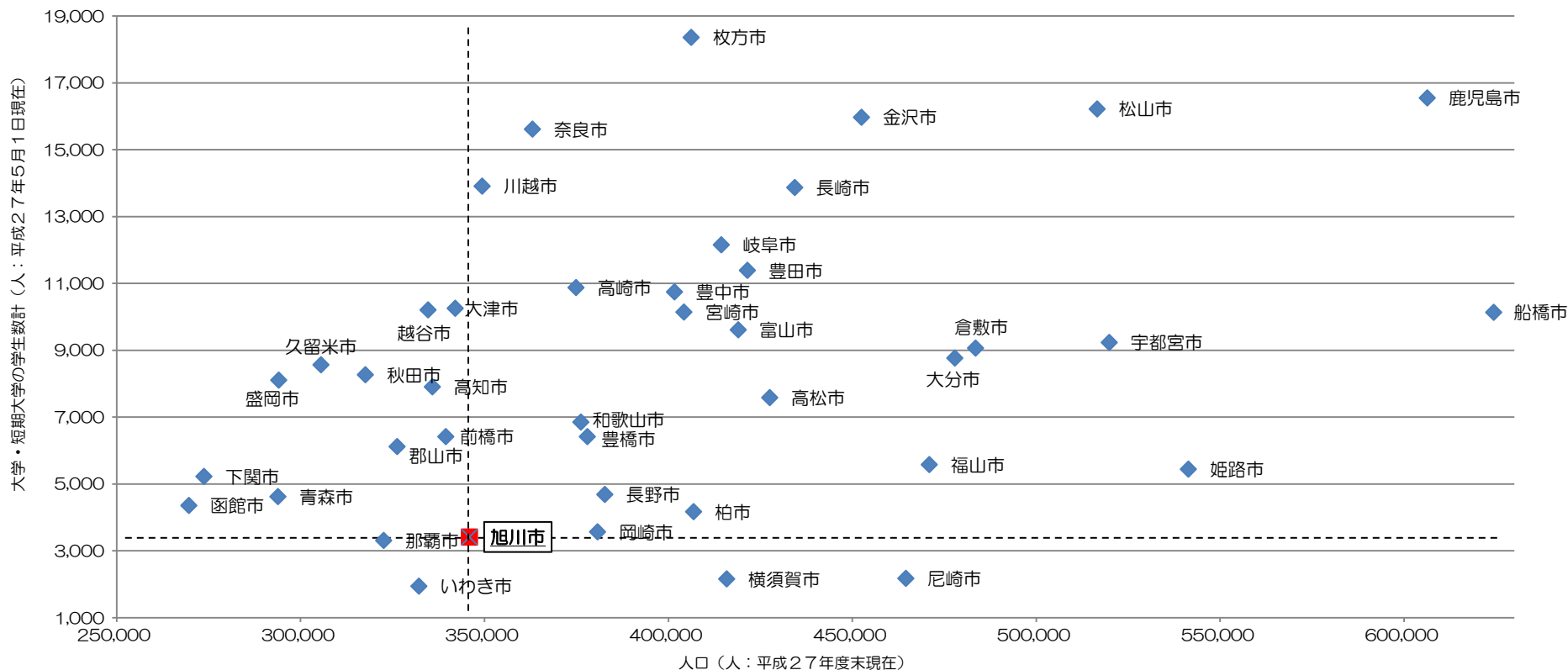


※上のグラフは、宇都宮市の平成28年度中核市行政水準調査 (<http://www2.city.utsunomiya.tochigi.jp/DataBank/index.htm>)にある大学数、短期大学数を基に作成したもの。

- 大学が設置されていない中核市はないが、短期大学が設置されていない中核市は、盛岡市、川越市、柏市、豊田市、枚方市、福山市の6市ある。
- 大学・短期大学の設置数が多い中核市は八王子市で、大学17校（キャンパス校を含む。）、短期大学3校の計20校である。
- 旭川市は、大学3校、短期大学1校の計4校である。

中核市における人口と学生数の状況

中核市における人口と大学・短期大学学生数計分布状況（八王子市，高槻市，東大阪市及び西宮市を除く。）

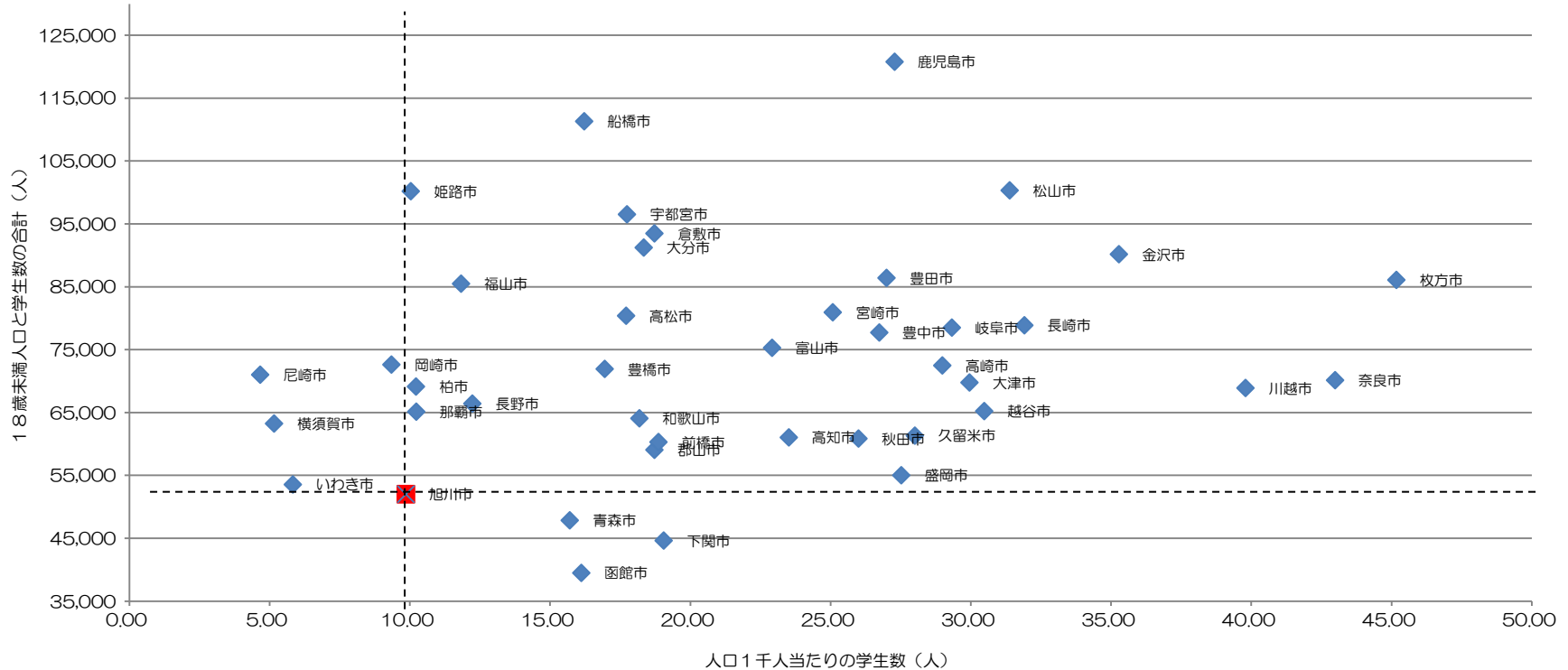


※上のグラフは、宇都宮市の平成28年度中核市行政水準調査に掲載されている人口と大学・短期大学の学生数を基に作成したもの。八王子市，東大阪市及び西宮市は外れ値をとるため，高槻市は学生数のデータがないため，それぞれ分布図から除外している。

- ・旭川市より人口が少なく，大学・短期大学の学生数が少ない中核市は，那覇市といわき市の2市のみである。
- ・旭川市より人口が多くて，大学・短期大学の学生数が少ない中核市は，横須賀市と尼崎市の2市のみであり，横須賀市は首都圏，尼崎市は近畿圏でいずれも大都市圏内の自治体である。
- ・旭川市より人口が少なく，大学・短期大学の学生数が多い中核市は，函館市のほかに10市ある。

中核市における人口1千人当たりの学生数と18歳未満人口（学生数を含む。）の状況

分布図（18歳未満人口と学生数の合計—人口1千人当たりの学生数：八王子市、高槻市、東大阪市及び西宮市を除く。）

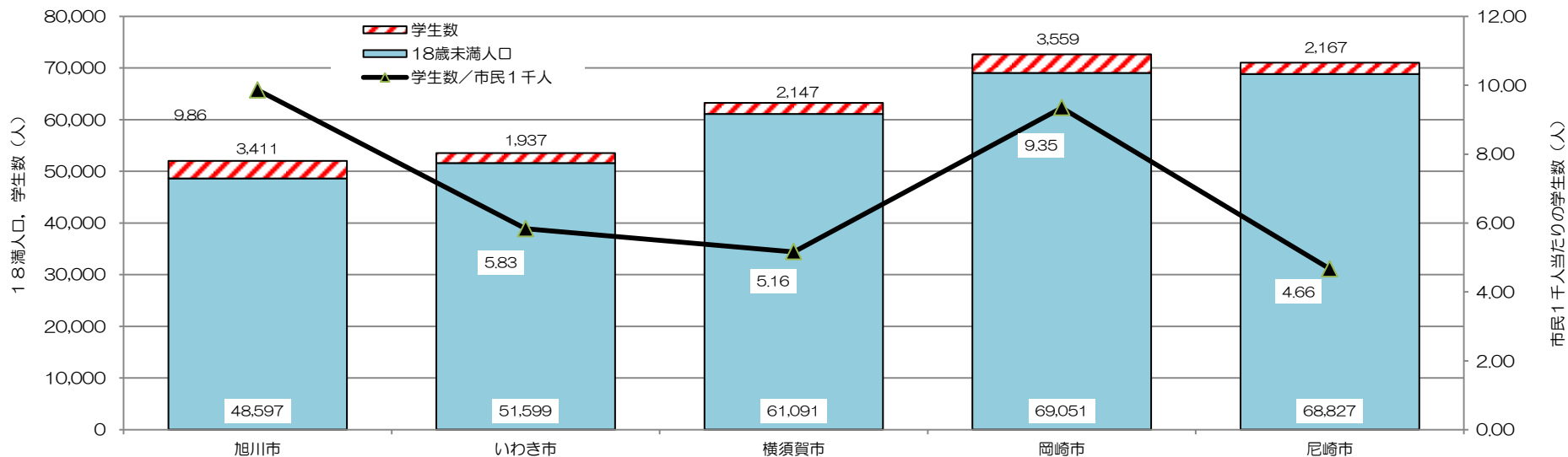


※上のグラフは、宇都宮市の平成28年度中核市行政水準調査に掲載されている人口1千人当たりの学生数と18歳未満人口（学生数を含む。）を基に作成したもの。八王子市、東大阪市及び西宮市は外れ値をとるため、高槻市は学生数のデータがないため、それぞれ分布図から除外している。

- 18歳未満人口と学生数の合計が旭川市より少ない中核市は、函館市、青森市、下関市の3市だが、これらの市の人口1千人当たりの学生数はいずれも旭川市より多い。
- 人口1千人当たりの学生数、18歳未満人口と学生数の合計のいずれも旭川市より少ない中核市はない。相対的に見ても、旭川市の若者の数は少ない状況であることがうかがえる。

市民1千人当たりの学生数が旭川市より少ない中核市の状況

市民1千人当たりの学生数が旭川市より少ない中核市の状況



中核市名	住民基本台帳登録人口 (人)	学生数 (人)	市民1千人当たりの学生数 (人)	所在する大学と学部・学科 (平成28年現在) (国)：国立大学 (公)：公立大学 (私)：私立大学
旭川市	345,917	3,411	9.86	(国) 旭川医科大学 医学部 (国) 北海道教育大学旭川校 教育学部 (私) 旭川大学 経済学部, 保健福祉学部 (私) 旭川大学短期大学部 生活学科, 幼児教育学科
いわき市	332,181	1,937	5.83	(私) いわき明星大学 教養学部, 薬学部 (私) 東日本国際大学 経済経営学部, 健康福祉学部 (私) いわき短期大学 幼児教育科
横須賀市	415,862	2,147	5.16	(公) 神奈川県立保健福祉大学 保健福祉学部 (私) 神奈川歯科大学 歯学部 (私) 神奈川歯科大学短期大学部 歯科衛生学科, 看護学科
岡崎市	380,764	3,559	9.35	(私) 愛知学泉大学岡崎キャンパス 家政学部 (私) 愛知産業大学 造形学部, 経営学部 (私) 岡崎女子大学 子ども教育学部 (私) 人間環境大学岡崎キャンパス 人環境学部 (私) 愛知学泉短期大学 生活デザイン総合学科, 食物栄養学科, 幼児教育学科 (私) 岡崎女子短期大学 幼児教育学科, 現代ビジネス学科
尼崎市	464,562	2,167	4.66	(私) 関西国際大学尼崎キャンパス 教育学部, 人間科学部 (私) 園田学園女子大学 人間健康学部, 人間教育学部 (私) 園田学園女子短期大学 生活文化学科, 幼児教育学科 (私) 産業技術短期大学 機械工学科, 電気電子工学科, 情報処理工学科, ものづくり創造工学科

<参考：短期大学学生数と大学学生数の合算ベース>※高槻市は学生数のデータがないため順位から除外している。

順位		学生数/市民1千人
1	八王子市	167.97
2	西宮市	72.21
3	東大阪市	60.30
4	枚方市	45.18
5	奈良市	42.99
6	川越市	39.80
7	金沢市	35.28
8	長崎市	31.91
9	松山市	31.39
10	越谷市	30.48
11	大津市	29.96

順位		学生数/市民1千人
12	岐阜市	29.32
13	高崎市	28.98
14	久留米市	28.00
15	盛岡市	27.53
16	鹿児島市	27.29
17	豊田市	27.00
18	豊中市	26.74
19	秋田市	26.00
20	宮崎市	25.08
21	高知市	23.51
22	富山市	22.92

順位		学生数/市民1千人
23	下関市	19.05
24	前橋市	18.87
25	倉敷市	18.73
26	郡山市	18.72
27	大分市	18.34
28	和歌山市	18.19
29	宇都宮市	17.75
30	高松市	17.71
31	豊橋市	16.95
32	船橋市	16.22
33	函館市	16.11

順位		学生数/市民1千人
34	青森市	15.70
35	長野市	12.23
36	福山市	11.83
37	那覇市	10.23
38	柏市	10.23
39	姫路市	10.04
40	旭川市	9.86
41	岡崎市	9.35
42	いわき市	5.83
43	横須賀市	5.16
44	尼崎市	4.66

<参考：短期大学学生数ベース>※盛岡市、川越市、柏市、豊田市、枚方市、福山市は短期大学がないため、高槻市は学生数データがないため、それぞれ順位から除外している。

順位		短大学生数/市民1千人
1	岐阜市	4.88
2	西宮市	4.39
3	岡崎市	3.51
4	鹿児島市	3.36
5	倉敷市	3.33
6	高知市	2.90
7	長野市	2.81
8	高崎市	2.73
9	秋田市	2.33
10	青森市	2.04
11	大分市	2.02

順位		短大学生数/市民1千人
12	宮崎市	2.01
13	松山市	2.00
14	八王子市	1.99
15	函館市	1.98
16	大津市	1.85
17	金沢市	1.75
18	那覇市	1.65
19	富山市	1.62
20	豊橋市	1.53
21	奈良市	1.53
22	郡山市	1.43

順位		短大学生数/市民1千人
23	尼崎市	1.39
24	横須賀市	1.33
25	和歌山市	1.14
26	宇都宮市	1.05
27	長崎市	0.85
28	旭川市	0.83
29	前橋市	0.82
30	東大阪市	0.79
31	久留米市	0.76
32	船橋市	0.68
33	豊中市	0.64

順位		短大学生数/市民1千人
34	高松市	0.56
35	いわき市	0.51
36	下関市	0.46
37	越谷市	0.46
38	姫路市	0.17

<参考：大学学生数ベース>※高槻市は学生数のデータがないため順位から除外している。

順位		大学学生数/市民1千人
1	八王子市	165.98
2	西宮市	67.82
3	東大阪市	59.51
4	枚方市	45.18
5	奈良市	41.46
6	川越市	39.80
7	金沢市	33.52
8	長崎市	31.06
9	越谷市	30.02
10	松山市	29.39
11	大津市	28.10

順位		大学学生数/市民1千人
12	盛岡市	27.53
13	久留米市	27.24
14	豊田市	27.00
15	高崎市	26.25
16	豊中市	26.10
17	岐阜市	24.44
18	鹿児島市	23.93
19	秋田市	23.67
20	宮崎市	23.07
21	富山市	21.29
22	高知市	20.61

順位		大学学生数/市民1千人
23	下関市	18.58
24	前橋市	18.05
25	郡山市	17.29
26	高松市	17.16
27	和歌山市	17.05
28	宇都宮市	16.70
29	大分市	16.32
30	船橋市	15.54
31	豊橋市	15.42
32	倉敷市	15.39
33	函館市	14.13

順位		大学学生数/市民1千人
34	青森市	13.67
35	福山市	11.83
36	柏市	10.23
37	姫路市	9.86
38	長野市	9.42
39	旭川市	9.03
40	那覇市	8.58
41	岡崎市	5.84
42	いわき市	5.33
43	横須賀市	3.83
44	尼崎市	3.28