令和３年度

旭川市民アンケート調査報告書

令和３年（２０２１年）１１月

旭川市

目　次

Ⅰ　調査の概要

Ⅰ－１　調査の概要……1
　１　調査の目的……1
　２　調査項目……1
　３　調査方法……1
　４　回収結果……1
　５　調査結果の表し方……2

Ⅰ－２　回答者のプロフィール……3
　１　性別……3
　２　年齢層……3
　３　職業……4
　４　家族構成……5
　５　出生地……5
　６　通算居住年数……6
　７　住宅の種類……6
　８　居住地域……7

Ⅱ　調査結果の項目別分析

Ⅱ－１　旭川市に暮らしていて日ごろ感じること……9
　１　旭川市の活気とにぎわい……9
　２　旭川市の暮らしやすさ……１１
　３　旭川市に対する愛着や親しみ……１３
　４　旭川市への定住の意向……１４
　５　まちづくりへの関心度……１６
　６　ふだんの生活で感じること……１８

Ⅱ－２　これまでの暮らしに対する評価と今後の重要度……５８
　１　これまでの暮らしに対する全体的評価と今後の重要度……５８
　２　各項目の評価と重要度……６４

Ⅱ－３　地域における活動について……１２４
　１　地域活動への参加状況……１２４
　２　参加した活動や行事の内容……１２６
　３　行事や活動の主催・企画の経験……１２７
　４　地域の行事や活動に参加しない理由……１２８

Ⅱ－４　文化・芸術活動と生涯学習について……１２９
　１　旭川市の文化・芸術活動……１２９
　２　文化・芸術活動がさかんではないと思う理由……１３０
　３　学ぶ機会の充実度……１３１
　４　スポーツ・運動活動の実施状況……１３２

Ⅱ－５　健康と暮らしの安心について……１３３
１　現在の健康状態……１３３
２　健康のための取組……１３４
３　悩み・不安を感じたときの相談機会……１３５
４　災害，犯罪への不安感……１３６
５　地域住民同士の助け合い……１３７
６　だれもが地域社会の中で一緒に生活するという考え方……１３８

Ⅱ－６　子どもたちの健やかな成長について……１３９
１　子どもたちの健やかな成長……１３９
２　子どもたちが健やかに育つための，地域，学校，家庭の連携……１４０
３　子どもたちの教育環境の充実度……１４１

Ⅱ－７　ワーク・ライフ・バランス（仕事と生活の調和）について……１４２
１　ワーク・ライフ・バランスの実現……１４２
２　ワーク・ライフ・バランスを実現できていない理由……１４３

Ⅱ－８　環境に対する意識や取組について……１４４
１　ごみの減量化や省エネなど，環境に配慮した行動……１４４
２　環境に配慮した具体的な行動……１４５

Ⅱ－９　災害時や緊急時への備えについて……１４６
１　「避難場所」や「避難所」の認知状況……１４６
２　災害に備えた備蓄状況……１４７

Ⅱ－１０　旭川市役所の印象と市政情報の提供について……１４８
１　市役所の印象……１４８
２　広報誌を読んでいるか……１５２
３　旭川市のホームページの閲覧状況……１５３
４　市政情報のわかりやすい発信……１５４
５　旭川市から提供してほしい情報……１５５
６　市政情報の提供で今後力を入れていくべきこと……１５７

Ⅱ－１１　まちづくりについての自由意見……１５９
１　自由意見の概要……１５９
２　意見・提案……１６１

Ⅲ　調査集計結果

１　調査集計結果……１６３

Ⅳ　アンケート調査票

１　アンケート調査票……２９３

Ⅰ　調査の概要

Ⅰ　調査の概要

Ⅰ―１　調査の概要

１　調査の目的

市政や市民生活に関する市民意識等について，市民を対象にアンケート調査を実施し，旭川市の市政運営やまちづくりの基礎的な資料にするとともに，「第８次旭川市総合計画」の進捗状況を計る指標として活用する。

２　調査項目

次の１２項目，４４問について調査した。

（1）回答者のプロフィール　（７問）
（2）旭川市に暮らしていて日ごろ感じること　（６問）
（3）これまでの暮らしに対する評価と今後の重要度　（１問）
（4）地域における活動について　（４問）
（5）文化・芸術活動と生涯学習について　（４問）
（6）健康と暮らしの安心について　（６問）
（7）子どもたちの健やかな成長について　（３問）
（8）ワーク・ライフ・バランス（仕事と生活の調和）について　（２問）
（9）環境に対する意識や取組について　（２問）
(10) 災害時や緊急時への備えについて　（２問）
(11) 旭川市役所の印象と市政情報の提供について　（６問）
(12) まちづくりについての自由意見　（１問）

３　調査方法

（1）調査対象地域　旭川市全域
（2）調 査 対 象 者　旭川市民のうち１８歳以上の男女３，０００人
（3）抽 出 方 法　住民基本台帳から地域別，性別，年齢層別人口比率を考慮し無作為に抽出
（4）調 査 方 法　調査票の郵送によるアンケート方式（Ｗｅｂ回答併用）
（5）調 査 期 間　令和３年５月１０日～５月３１日

４　回収結果

（1）発　送　数　３，０００人
（2）回　収　数　１，６９１人
（3）回　収　率　５６．４％　（＝回収数÷発送数）

５　調査結果の表し方

（１）調査結果の数値は回答率（％）で示している。回答率の母数は，その質問項目に該当する回答者の数であり，その数はＮで示している。

（２）回答率は明記しない限り，原則として各設問の無回答を含む回答者総数（副設問では該当する回答者数）に対する百分率（％）で表している。

（３）百分率は小数第２位を四捨五入し，小数第１位まで表示しているため，回答率の合計が１００．０％にならない場合がある。

（４）選択肢の中から複数選べる設問では，回答率の合計が１００．０％を超える場合がある。

（５）本文中では百分率を表示する場合，小数第１位まで表示するが，数値を比較する場合は「・・・ポイント高く（低く）なっている」などと表現している。

（６）本文中では，回答項目の分類を次のとおり定義した。

・「良い方」＝「よい」＋「まあよい」

・「悪い方」＝「少し悪い」＋「悪い」

※「良い方」は「よい」および「まあよい」の割合の小数第２位を四捨五入した値の合計値，「悪い方」は「少し悪い」および「悪い」の割合の小数第２位を四捨五入した値の合計値を表している。

（７）性別や年齢層別などの調査結果は，それぞれ無回答があるので，回答数の合計は全体と一致しない場合がある。

（８）経年変化の比較を行うために，令和元年度旭川市民アンケート調査の結果を引用している。

Ⅰ―２　回答者のプロフィール

１　性別

回答者１，６９１人の性別をみると，「男性」が７３３人（４３．３%），「女性」が９３８人（５５．５%），「無回答」が２０人（１．２%）となっている。

旭川市の人口３２９，８２２人（令和３年４月１日現在の住民基本台帳人口）の内訳は，男性が１５３，０８５人（４６．４%），女性が１７６，７３７人（５３．６%）となっており，人口の男女比率と同じく女性の回答率が高くなっている。

令和元年度調査と比較すると，性別の割合はほぼ同じとなっている。

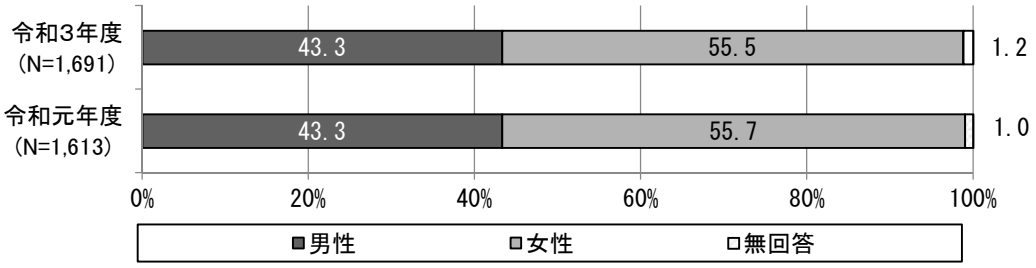

２　年齢層

回収率を年齢層別にみると，「６０～６９歳」が６６．７%と最も高く，６０歳以上では６割以上が回答している一方，「１８～１９歳」は３０．０%，「２０～２９歳」は３６．３%にとどまっている。

回答者の年齢構成をみると，「７０歳以上」が３４．１%と最も高く，次いで「６０～６９歳」が１９．１%，「５０～５９歳」が１５．４%となっている。

年齢層	発送数	回収数	構成比（%）	回収率（%）（回収数/発送数）
18～19歳	60	18	1.1	30.0
20～29歳	273	99	5.9	36.3
30～39歳	341	157	9.3	46.0
40～49歳	474	250	14.8	52.7
50～59歳	452	260	15.4	57.5
60～69歳	484	323	19.1	66.7
70歳以上	916	576	34.1	62.9
無回答	―	8	0.5	―
合計	3,000	1,691	100.0	56.4

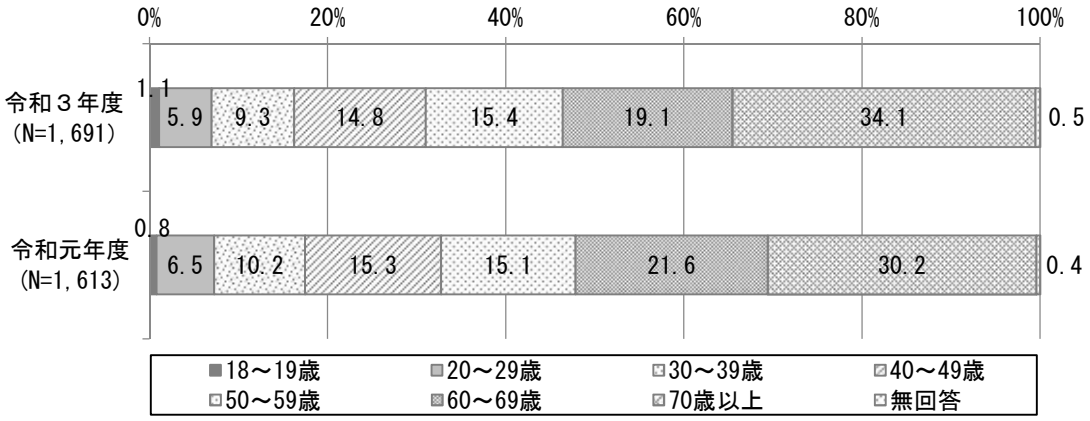

３　職業

回答者の職業構成比をみると，「無職」が２７．４％と最も高く，次いで「会社員，団体職員など（経営者，役員を含む)」の２５．７％，「専業主婦・主夫」の１５．５％，「有職の主婦・主夫（パートなど)」の１２．０％の順になっている。「農林業」「自由業（弁護士，開業医など)」「学生」は少数である。

令和元年度調査と比較すると，構成比は同じような傾向を示している。

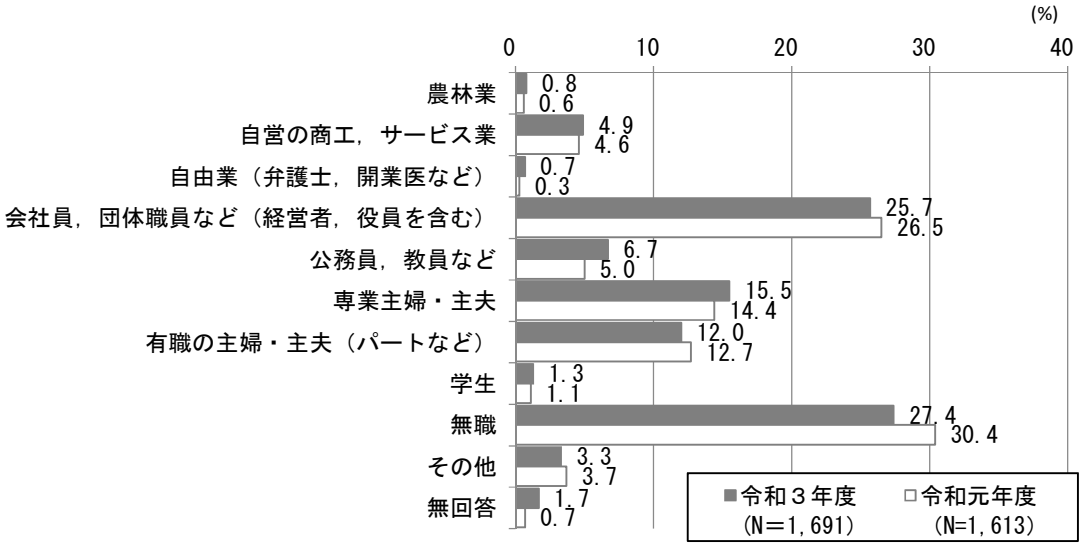

４　家族構成

回答者の家族構成をみると，「２世代世帯（親と子)」が４０．０％と最も高く，次いで「１世代世帯（夫婦のみ)」の３５．０％，「１人世帯（単身)」の２０．０％の順となっている。

令和元年度調査と比較すると，「２世代世帯（親と子)」が２．０ポイント，「３世代世帯（親と子と孫)」が０．３ポイント減少しているのに対し，「１世代世帯（夫婦のみ)」は２．３ポイント，「１人世帯（単身)」は０．８ポイント増加している。

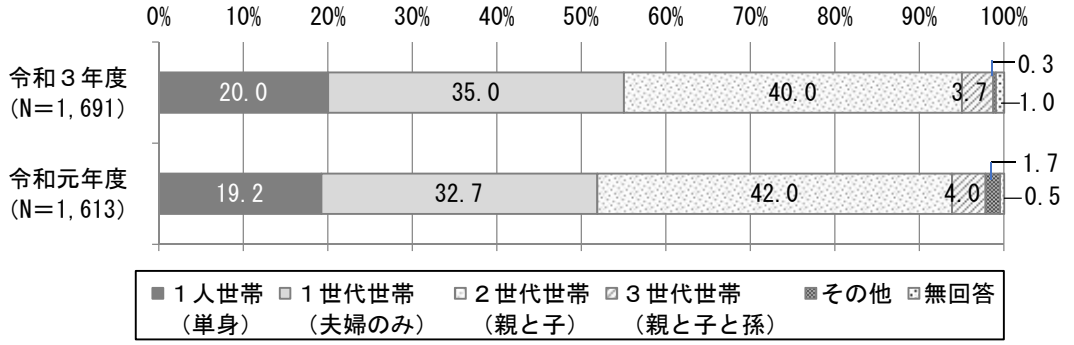

５　出生地

回答者の出生地をみると，「旭川市」が５１．２％，「ほかの市町村」が４７．４％となっている。

令和元年度調査と比較すると，「旭川市」の回答率が１．６ポイント低くなっている。

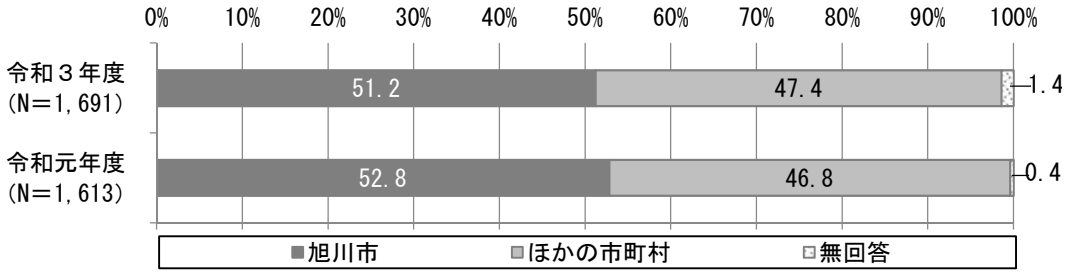

６　通算居住年数

回答者の旭川市における通年居住年数は，「２１年以上」が８０．１％と最も高く，次いで「１０年以上２１年未満」が９．７％となっている。

令和元年度調査と比較すると，「２１年以上」が１．２ポイント低く，「１年以上３年未満」が０．７ポイント高くなっているが，それ以外の項目については，ほぼ同じ割合になっている。

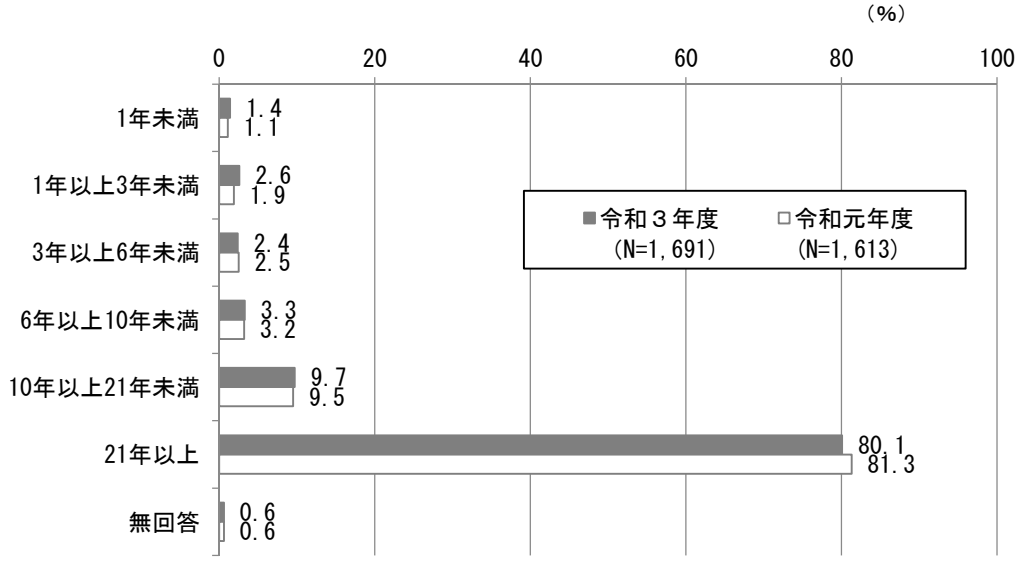

７　住宅の種類

回答者が住んでいる住宅の種類は，「持ち家（一戸建）」が６８．２％と最も高く，次いで「民間賃貸（アパート等の集合住宅）」の１７．１％の順になっている。

令和元年度調査と比較しても，ほぼ同じ傾向を示している。

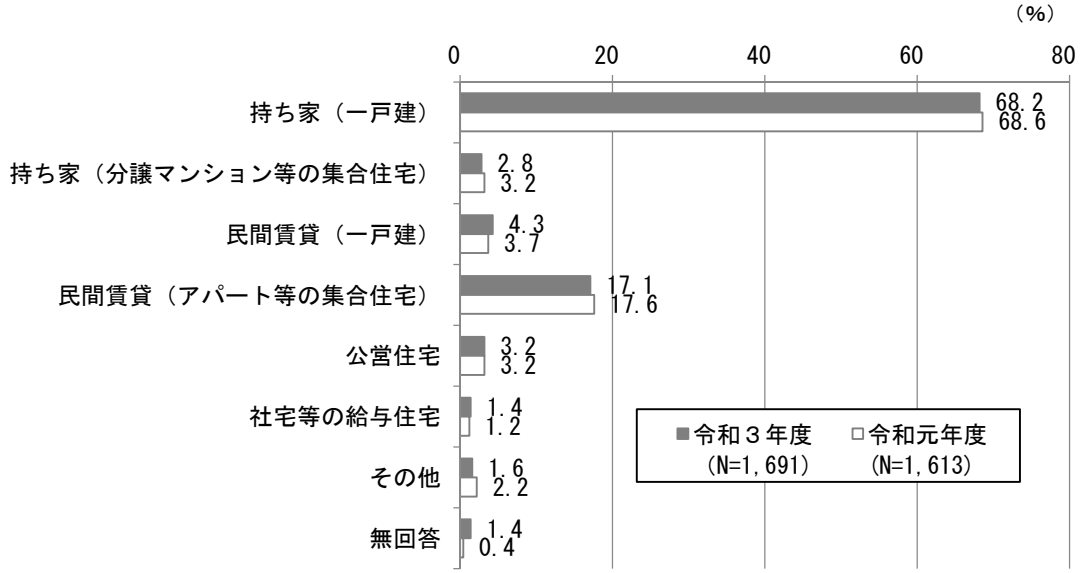

８　居住地域

今回調査では，旭川市内を１５地域に区分し，集計を行った。各地域への調査票発送数は，母集団の人数の割合に応じて決定しており，母集団は令和３年４月１日現在の住民基本台帳人口による。

全体の回収率は５６．４％となっており，令和元年度調査より２．６ポイント上昇した。地域別にみると，「春光地域」が７２．２％と最も高く，次いで「緑が丘地域」が６２．４％，「神楽地域」が６０．５％となっている。

地域名	母集団（人）	発送数（人）	有効回答数（人）	回答率（%）
中央・新旭川地域	39,459	360	210	58.3
豊岡地域	24,244	219	120	54.8
東光地域	48,938	442	245	55.4
北星地域	31,929	290	166	57.2
末広地域	27,907	253	143	56.5
春光地域	15,975	144	104	72.2
春光台・鷹の巣地域	11,424	104	62	59.6
神居地域	30,487	276	137	49.6
江丹別地域	270	14	7	50.0
永山地域	41,898	379	192	50.7
東旭川地域	13,530	122	68	55.7
神楽地域	16,764	152	92	60.5
緑が丘地域	19,056	173	108	62.4
西神楽地域	2,933	27	15	55.6
東鷹栖地域	5,008	45	22	48.9
（居住地不明）	―	―	―	―
合計	329,822	3,000	1,691	56.4

地域区分は，下表のとおり「地域まちづくり推進協議会」の所管区域に基づいている。なお，令和元年度調査における地域区分と差異はない。

【今回調査の地域名と対象地区市民委員会】

地域名	対象地区市民委員会
中央・新旭川地域	西、中央、大成、朝日、新旭川
豊岡地域	新豊岡、豊岡、愛宕
東光地域	啓明、東光、東光南、東豊中央、東部東光、千代田
北星地域	北星、旭星、旭星西、川端、近文東、近文西、春光町
末広地域	末広中央、末広、末広東
春光地域	春光西、春光中央、春光東
春光台・鷹の巣地域	春光台、鷹の巣福祉村
神居地域	神居中央、神居東、台場、忠和、神居雨紛、西神居
江丹別地域	江丹別、嵐山
永山地域	永山第一、永山南西、永山南、永山第三、永山第二
東旭川地域	東旭川中央、旭正、日の出倉沼、桜岡、豊田、米原瑞穂
神楽地域	神楽本町、神楽宮前、高野、神楽岡
緑が丘地域	旭神、神楽岡東、緑が丘、西御料地、緑が丘東
西神楽地域	西神楽地区瑞穂、西神楽地区中央、西神楽地区聖和、西神楽地区千代ヶ岡
東鷹栖地域	東鷹栖中央、東鷹栖東、東鷹栖西、東鷹栖北※

※東鷹栖北地区市民委員会は，平成３０年３月末に解散している。

【地域区分図】

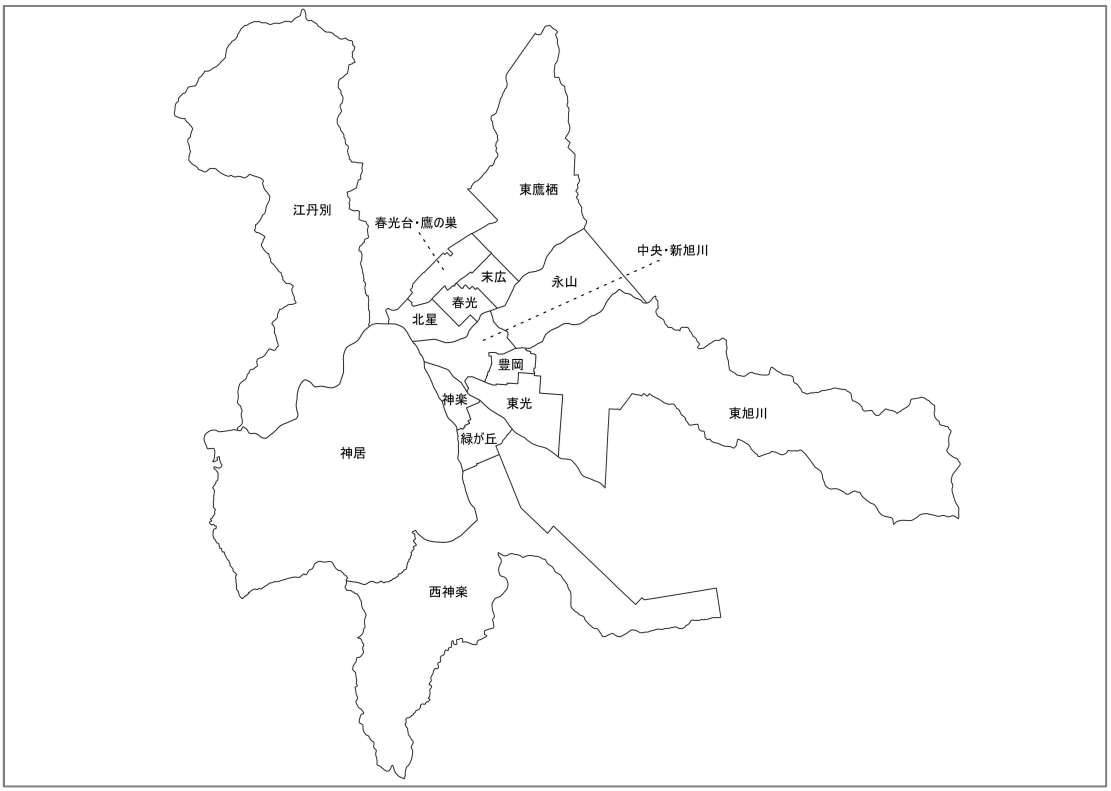

※地域別の境界は，実際の地域まちづくり推進協議会の区割りとは異なる場合がある。

Ⅱ　調査結果の項目別分析

Ⅱ　調査結果の項目別分析

Ⅱ―１　旭川市に暮らしていて日ごろ感じること

１　旭川市の活気とにぎわい

問１　旭川市は活気とにぎわいのあるまちだと思いますか。（○は１つ）

活気とにぎわいについて，全体では，「思う」が３．５％，「少し思う」が１３．１％で，合わせると１６．６％となっている。一方，「あまり思わない」が３７．８％，「思わない」が２２．１％で，合わせると５９．９％となっている。

年齢層別で「思う」と「少し思う」を合わせると，２０～２９歳が２９．３％と最も高く，次いで１８～１９歳が２２．３％となっている。

通算居住年数別にみると，「思う」と「少し思う」を合わせると，１年未満が３９．１％と最も高く，次いで１年以上３年未満が２７．３％となっている。

今回の結果を令和元年度調査と比較すると，「思う」が０．７ポイント低くなっており，「思う」と「少し思う」を合わせた割合は３．６ポイント低くなっている。

【活気とにぎわい】（前回〔令和元年度調査〕との比較，年齢層別，通算居住年数別）

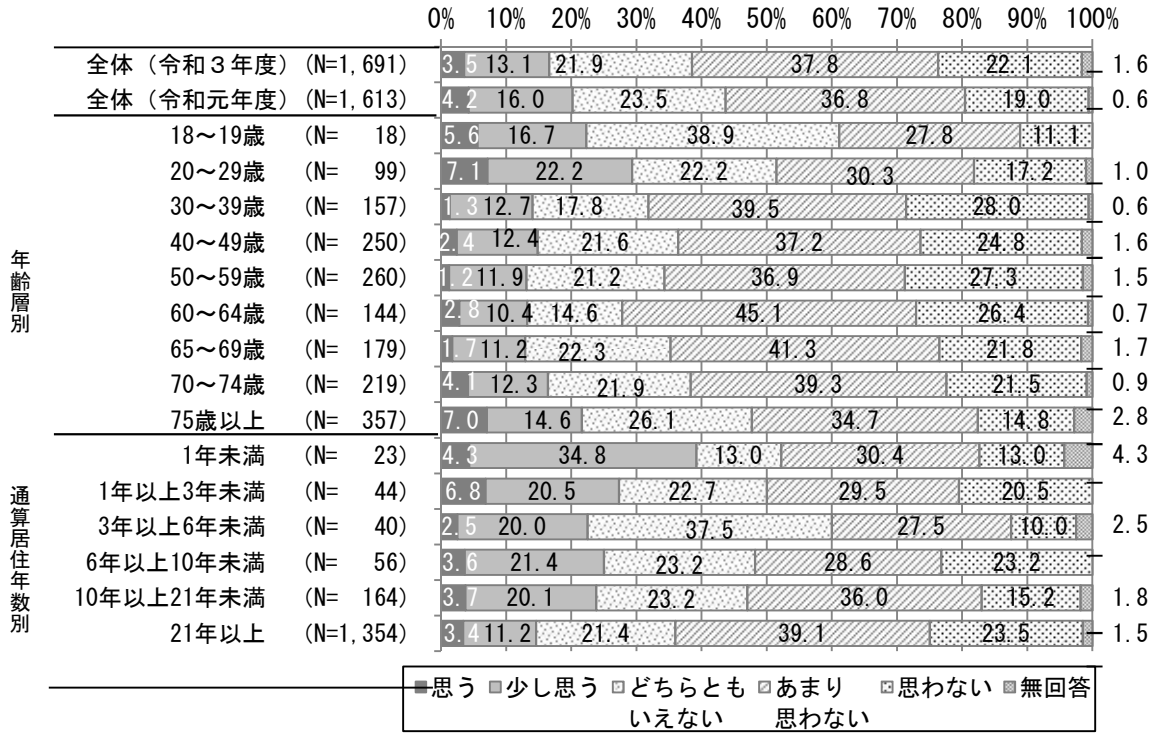

居住地域別にみると，「思う」と「少し思う」を合わせると，江丹別地域が２８．６％と最も高く，次いで緑が丘地域が２０．４％，中央・新旭川地域が２０．０％の順となっている。

また，全ての地域において，「思う」と「少し思う」を合わせた割合よりも，「あまり思わない」と「思わない」を合わせた割合の方が高くなっている。

【活気とにぎわい】（居住地域別）

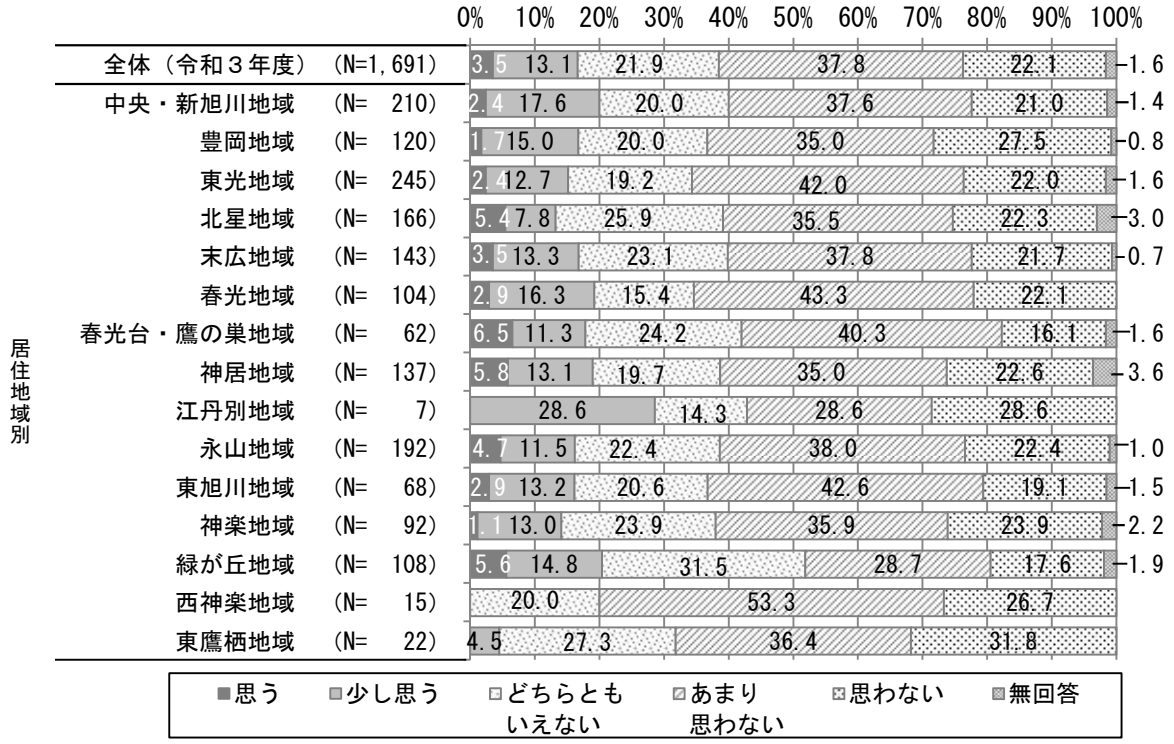

２　旭川市の暮らしやすさ

問２　旭川市は暮らしやすいまちだと思いますか。（○は１つ）

暮らしやすさについて，全体では「思う」が３６．０％，「少し思う」が３３．１％で，合わせて６９．１％となっている。

年齢層別にみると，「思う」は１８～１９歳が５０．０％と最も高く，次いで７０～７４歳が４２．５％，７５歳以上が４２．３％となっている。「思う」と「少し思う」を合わせると７０～７４歳が７７．７％と最も高くなっている。

通算居住年別にみると，「思う」は２１年以上３８．１％と最も高く，次いで１０年以上２１年未満が３２．３％となっている。「思う」と「少し思う」を合わせると２１年以上が７１．２％と最も高くなっている。

【暮らしやすさ】（前回〔令和元年度調査〕との比較，年齢層別，通算居住年数別）

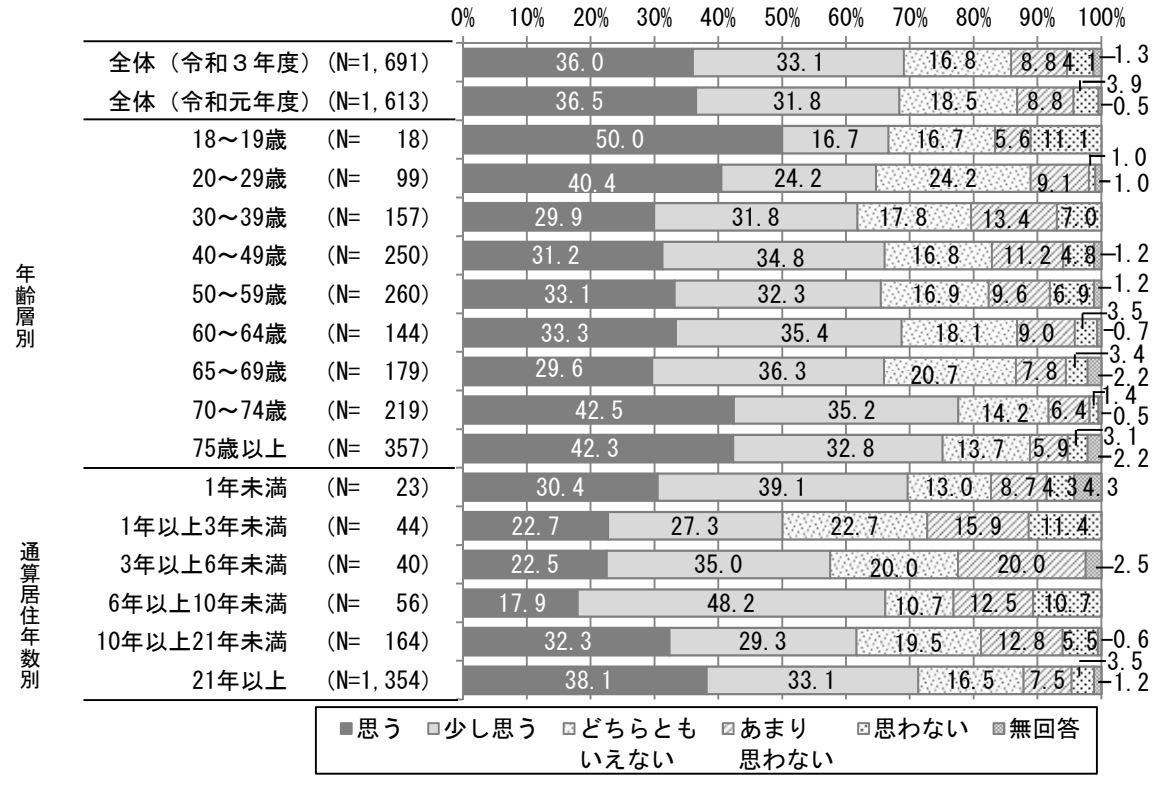

居住地域別にみると，「思う」は末広地域が４０．６％と最も高く，次いで緑が丘地域が３８．９％，中央・新旭川地域が３８．６％の順となっている。

「思う」と「少し思う」の割合を合わせると，東光地域の７４．７％が最も高く，次いで末広地域が７３．５％，東鷹栖地域が７２．８％となっている。

【暮らしやすさ】（居住地域別）

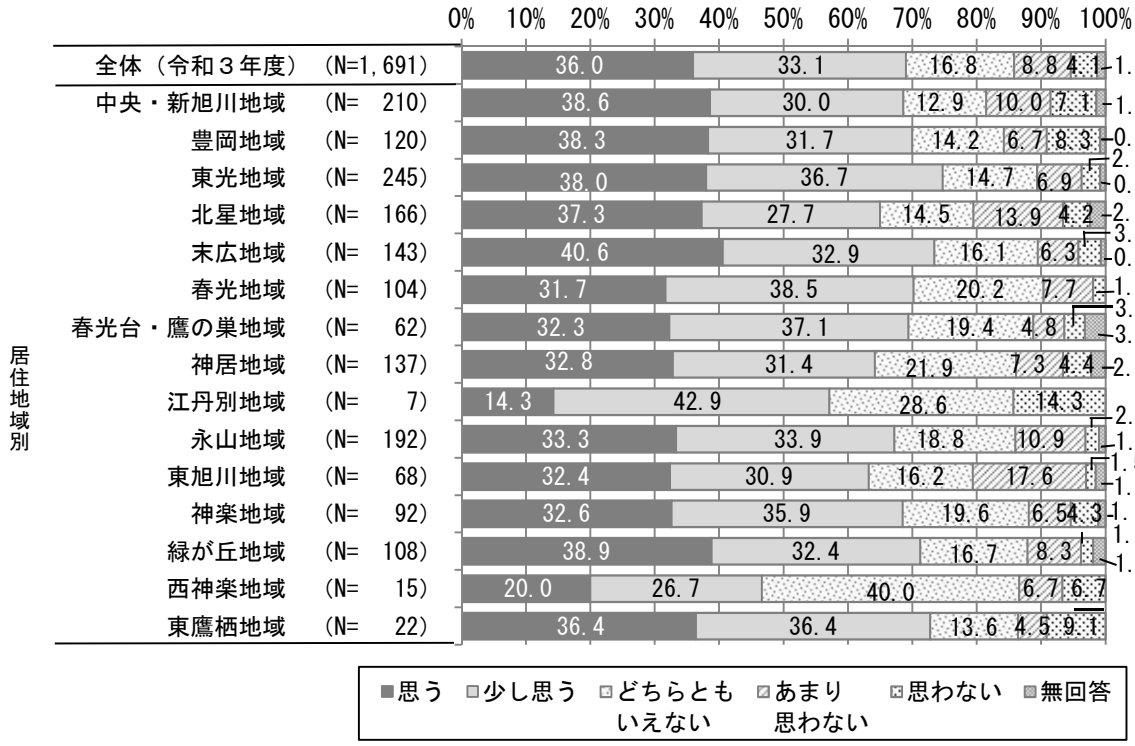

３　旭川市に対する愛着や親しみ

問３　旭川市に愛着や親しみを感じていますか。（○は１つ）

愛着や親しみについて，全体では，「感じている」が４４．７％，「少し感じている」が３０．５％で，合わせると７５．２％となっている。

年齢層別にみると，「感じている」は７５歳以上が５５．２％と最も高く，次いで７０～７４歳の５３．９％となっている。「感じている」と「少し感じている」を合わせると，７５歳以上が８１．５％と最も高くなっている。

通算居住年数別にみると，「感じている」は２１年以上が５０．４％と最も高く，次いで１０年以上２１年未満が２９．３％となっている。「感じている」と「少し感じている」を合わせると，２１年以上が７９．０％と最も高くなっている。

出生地別にみると，「感じている」は，旭川市が６０．５％と，ほかの市町村より７．３ポイント高くなっている。

今回の結果を令和元年度調査と比較すると，「感じている」は３．７ポイント低くなっている。また，「感じている」と「少し感じている」を合わせた割合は，１．５ポイント低くなっている。

【愛着や親しみ】（前回〔令和元年度調査〕との比較，年齢層別，通算居住年数別，出生地別）

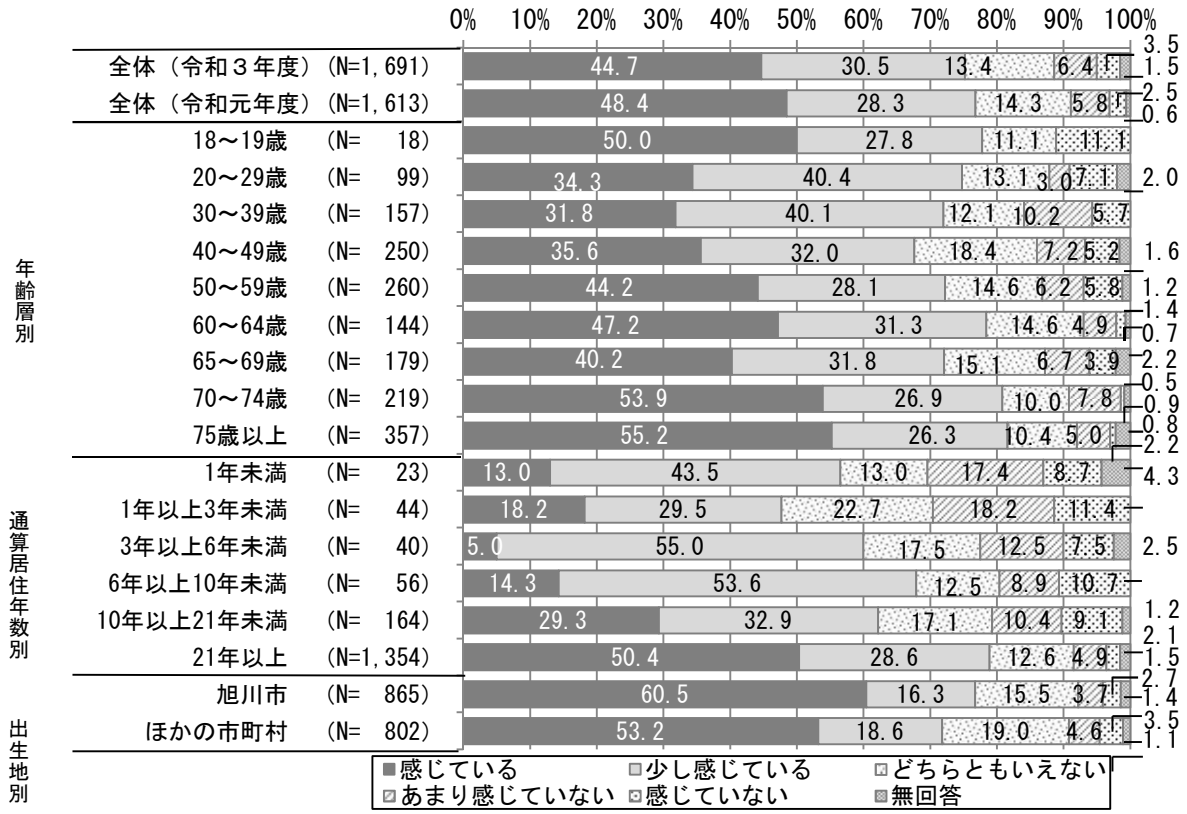

４　旭川市への定住の意向

問４　これからも旭川市に住み続けたいと思いますか。（○は１つ）

定住の意向について，全体では，住み続けたいと「思う」が５７．１%，「少し思う」が１７．３%で，合わせて７４．４%が定住の意向を持っている。

年齢層別にみると，「思う」は年代が上がるにつれて高くなっており，７５歳以上が，７２．８%と最も高くなっている。

通算居住年数別にみると，「思う」は２１年以上が６３．０%と最も高く，次いで１０年以上２１年未満が３９．０%，６年以上１０年未満が３７．５%となっている。「思う」と「少し思う」を合わせると２１年以上が７８．５%と最も高くなっている。

今回の結果を令和元年度調査と比較すると，住み続けたいと「思う」が１．２ポイント低くなっており，「思う」と「少し思う」を合わせた割合は０．６ポイント高くなっている。

【定住の意向】（前回〔令和元年度調査〕との比較，年齢層別，通算居住年数別）

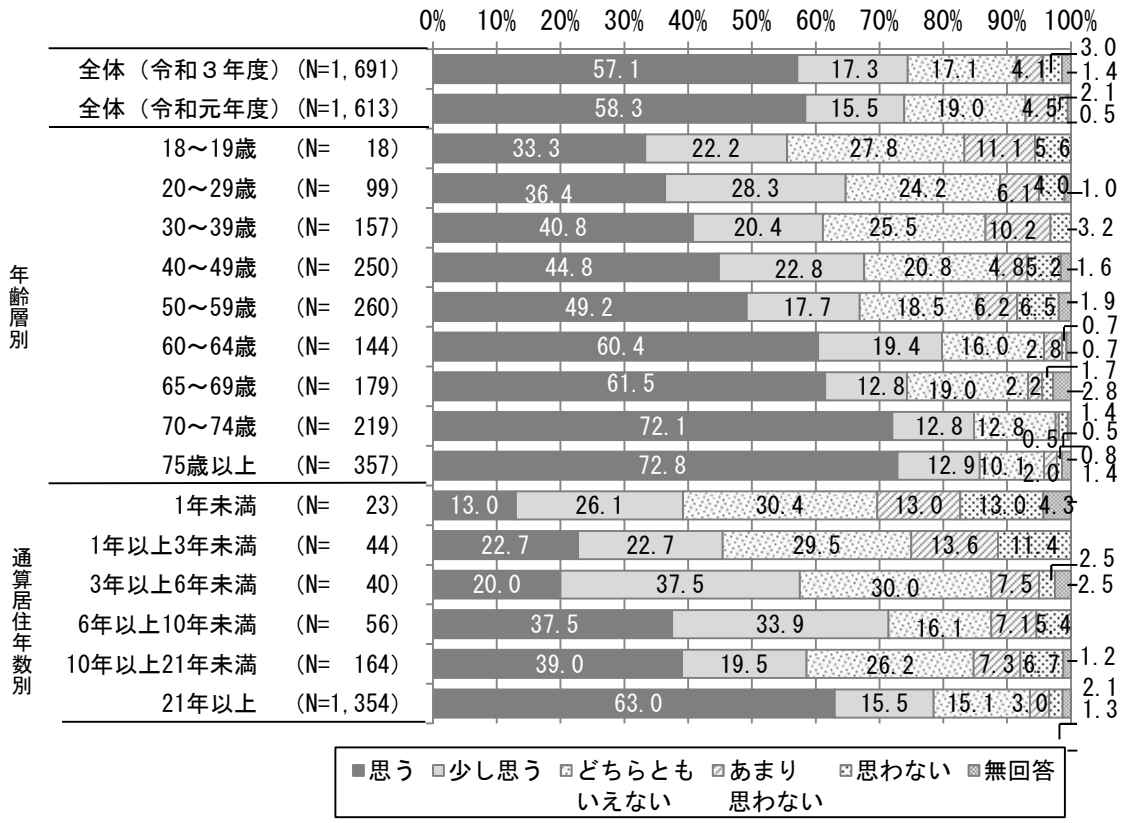

居住地域別にみると，住み続けたいと「思う」は神楽地域が６６．３％と最も高く，次いで春光台・鷹の巣地域が６２．９％となっている。「思う」と「少し思う」を合わせると春光台・鷹の巣地域が８２．３％と最も高くなっている。

【定住の意向】（居住地域別）

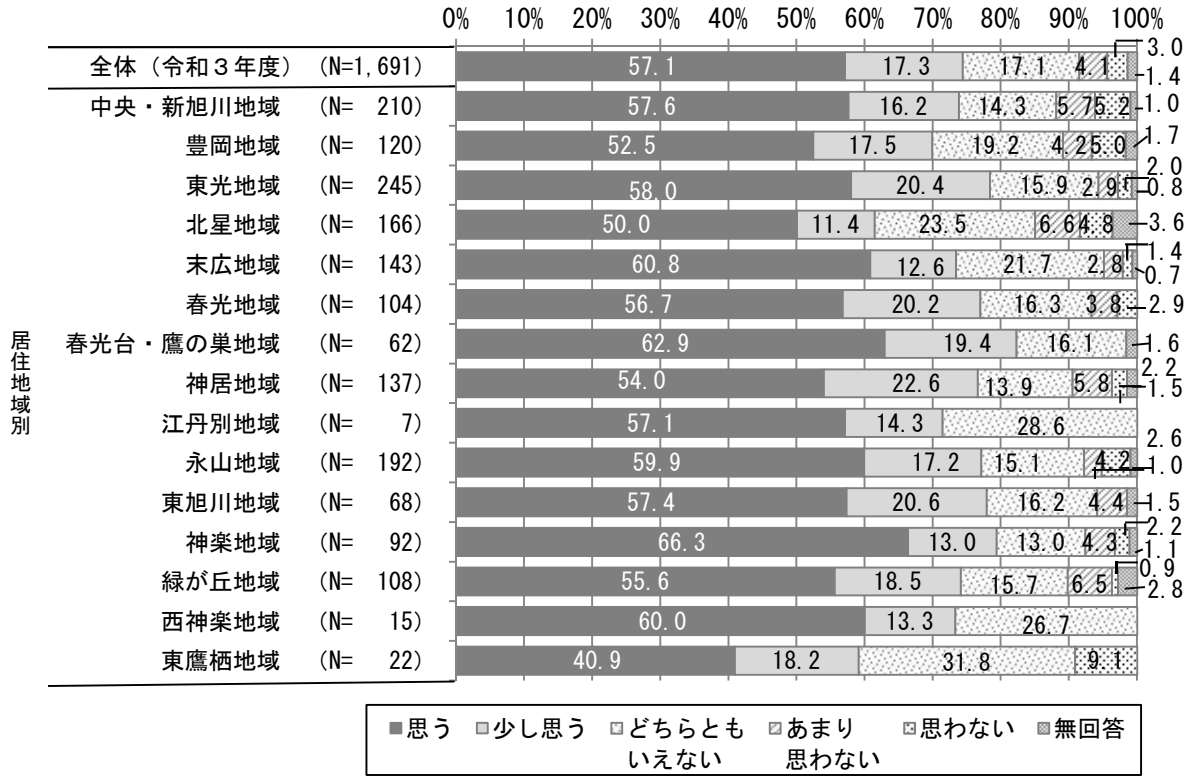

５　まちづくりへの関心度

問５　旭川市のまちづくりに関心がありますか。（○は１つ）

まちづくりへの関心度について，全体では，「関心がある」が３０．１％，「少し関心がある」が３４．６％で，合わせて６４．７％となっている。

性別にみると，「関心がある」と「少し関心がある」を合わせた割合は男性が６９．７％，女性が６１．０％と，男性が８．７ポイント高くなっている。

年齢層別にみると，「関心がある」は７５歳以上が４２．３％と最も高く，次いで７０～７４歳が３２．０％となっており，おおむね年齢層が上がるにつれ「関心がある」の割合が高くなっている。

今回の結果を令和元年度調査と比較すると，「関心がある」は３．０ポイント低くなっており，「関心がある」と「少し関心がある」を合わせた割合は５．３ポイント低くなっている。

【まちづくりへの関心】（前回〔令和元年度調査〕との比較，性別，年齢層別）

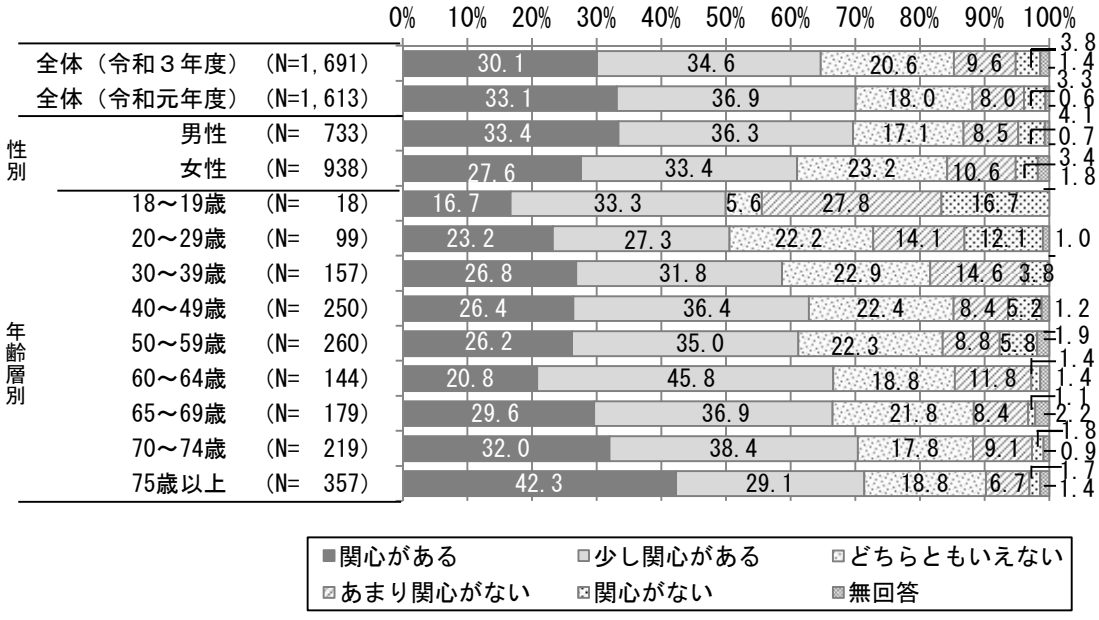

居住地域別にみると，「関心がある」は江丹別地域が４２．９％で最も高く，次いで神楽地域が３８．０％となっている。「関心がある」と「少し関心がある」を合わせると春光台・鷹の巣地域が７４．２％と最も高く，次いで中央・新旭川地域が７２．４％となっている。

【まちづくりへの関心】（居住地域別）

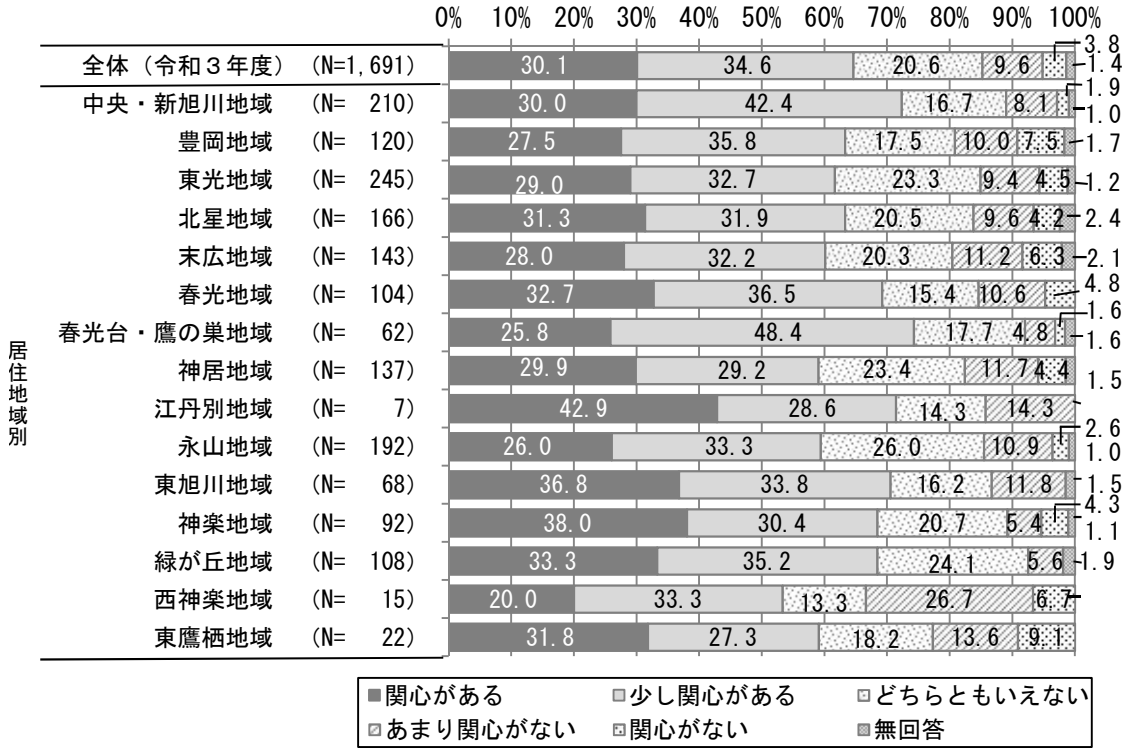

６　ふだんの生活で感じること

問６　次の（1）～（18）の項目について，日ごろどのように感じていますか。
　　項目ごとにあてはまる番号（数字１～５）に○を１つ付けてください。

（１）生活環境項目の全体的評価

● 項目別の評価

評価が高い項目は，「(1) 日用品などの買い物の便」，「(4) 緑などの自然環境」，「(6) 住宅の住み心地」であり，これらの項目は「よい」と「まあよい」を合わせた「良い方」の回答が５０％を超えている。

一方，評価が低い項目は，「(15) 除雪・排雪体制」で，「少し悪い」と「悪い」を合わせた「悪い方」の回答が６７．８％と他の項目と比べて割合が高くなっている。

【ふだんの生活で感じること】

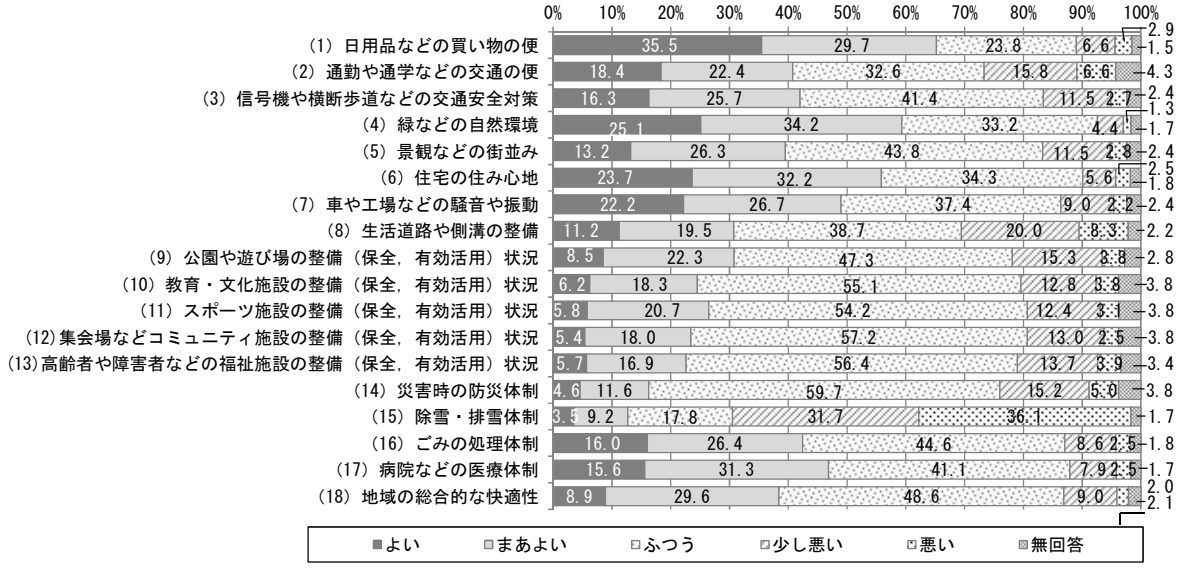

各項目を評価で分類すると，以下のとおりとなる。

【ふだんの生活で感じること】

（単位：%）

分類	項目	良い方	ふつう	悪い方
評価が高い項目 「良い方」が第１位	(1) 日用品などの買い物の便	65.2	23.8	9.5
	(4) 緑などの自然環境	59.3	33.2	5.7
	(6) 住宅の住み心地	55.9	34.3	8.1
	(7) 車や工場などの騒音や振動	48.9	37.4	11.2
	(17) 病院などの医療体制	46.9	41.1	10.4
	(3) 信号機や横断歩道などの交通安全対策	42.0	41.4	14.2
	(2) 通勤や通学などの交通の便	40.8	32.6	22.4
評価がやや高い項目 「ふつう」が第１位で 「良い方」が第２位	(12) 集会場などのコミュニティ施設の整備（保全，有効活用）状況	23.4	57.2	15.5
	(13) 高齢者や障害者などの福祉施設の整備（保全，有効活用）状況	22.6	56.4	17.6
	(10) 教育・文化施設の整備（保全，有効活用）状況	24.5	55.1	16.6
	(11) スポーツ施設の整備（保全，有効活用）状況	26.5	54.2	15.5
	(18) 地域の総合的な快適性	38.5	48.6	11.0
	(9) 公園や遊び場の整備（保全，有効活用）状況	30.8	47.3	19.1
	(16) ごみの処理体制	42.4	44.6	11.1
	(5) 景観などの街並み	39.5	43.8	14.3
	(8) 生活道路や側溝の整備（保全）状況	30.7	38.7	28.3
評価がやや低い項目 「ふつう」が第１位で 「悪い方」が第２位	(14) 災害時の防災体制	16.2	59.7	20.2
評価が低い項目 「悪い方」が第１位	(15) 除雪・排雪体制	12.7	17.8	67.8

各項目の中で最も高い割合
各項目の中で２番目に高い割合
各項目の中で３番目に高い割合

● 評価点分析

項目ごとの評価点を算出した。算出に当たっては「よい」を２点,「まあよい」を１点,「ふつう」を０点,「少し悪い」を−１点,「悪い」を−２点として各回答を点数化し，合計した点数を全回答数（無回答を除く）で除して得た平均値とした。

項目ごとの評価点を見ると，１６項目で評価がプラスとなり，評価点の高い項目は「(1) 日用品などの買い物の便」「(4) 緑などの自然環境」「(6) 住宅の住み心地」であった。

一方，評価点の低い項目は,「(14) 災害時の防災体制」「(15) 除雪・排雪体制」の２項目で，評価点はマイナスとなった。

【ふだんの生活で感じること】（項目別の評価点）

評価	項目	評価点
評価点がプラスの項目	(1) 日用品などの買い物の便	0.90
	(4) 緑などの自然環境	0.79
	(6) 住宅の住み心地	0.70
	(7) 車や工場などの騒音や振動	0.59
	(17) 病院などの医療体制	0.50
	(16) ごみの処理体制	0.46
	(3) 信号機や横断歩道などの交通安全対策	0.43
	(5) 景観などの街並み	0.37
	(18) 地域の総合的な快適性	0.35
	(2) 通勤や通学などの交通の便	0.32
	(9) 公園や遊び場の整備（保全，有効活用）状況	0.17
	(11) スポーツ施設の整備（保全，有効活用）状況	0.14
	(12) 集会場などのコミュニティ施設の整備（保全，有効活用）状況	0.11
	(10) 教育・文化施設の整備（保全，有効活用）状況	0.11
	(13) 高齢者や障害者などの福祉施設の整備（保全，有効活用）状況	0.07
	(8) 生活道路や側溝の整備（保全）状況	0.05
評価点がマイナスの項目	(14) 災害時の防災体制	-0.05
	(15) 除雪・排雪体制	-0.89

● 令和元年度調査との比較

各項目の評価点を令和元年度調査の結果と比較すると，１３項目で評価点が上がっており，５項目で評価点が下がっている。

評価点が最も上がっている項目は「(13) 高齢者や障害者などの福祉施設の整備（保全，有効活用）状況」で，０．１１ポイント上昇している。

【ふだんの生活で感じること】（評価点，前回〔令和元年度調査〕との比較）

評価の変化		項目	令和３年度（b）	令和元年度(a)	増減（b-a）
評価が上昇	令和元年度（＋）令和３年度（＋）	（4）緑などの自然環境	0.79	0.73	0.06
		（6）住宅の住み心地	0.70	0.60	0.10
		（7）車や工場などの騒音や振動	0.59	0.55	0.04
		（3）信号機や横断歩道などの交通安全対策	0.43	0.34	0.09
		（5）景観など街並み	0.37	0.29	0.08
		（2）通勤や通学などの交通の便	0.32	0.31	0.01
		（9）公園や遊び場の整備(保全，有効活用）状況	0.17	0.12	0.05
		（11）スポーツ施設の整備（保全，有効活用）状況	0.14	0.06	0.08
		（12）集会場などコミュニティ施設の整備（保全，有効活用）状況	0.11	0.09	0.02
		（10）教育・文化施設の整備（保全，有効活用）状況	0.11	0.10	0.01
	令和元年度（－）令和３年度（＋）	（13）高齢者や障害者などの福祉施設の整備（保全，有効活用）状況	0.07	-0.04	0.11
	令和元年度（－）	（14）災害時の防災体制	-0.05	-0.11	0.06
	令和３年度（－）	（15）除雪・排雪体制	-0.89	-0.94	0.05
評価が下降	令和元年度（＋）令和３年度（＋）	（1）日用品などの買い物の便	0.90	0.92	-0.02
		（17）病院など医療体制	0.50	0.53	-0.03
		（16）ごみの処理体制	0.46	0.51	-0.05
		（18）地域の総合的な快適性	0.35	0.37	-0.02
		（8）生活道路や側溝の整備（保全)状況	0.05	0.07	-0.02

【ふだんの生活で感じること】（評価点，前回〔令和元年度調査〕との比較）

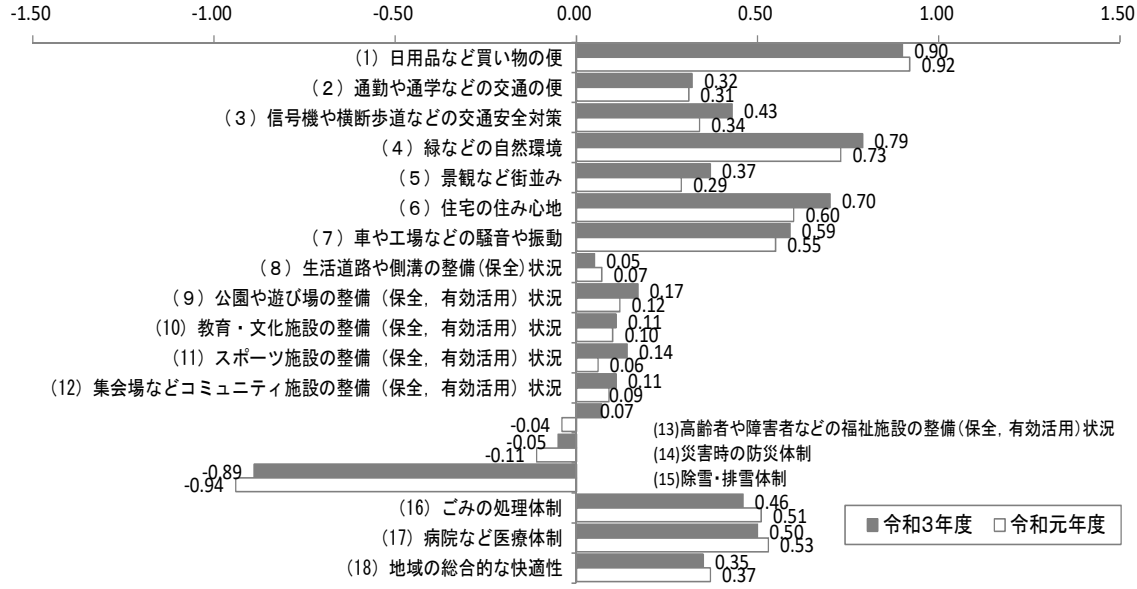

(1) 日用品などの買い物の便

日用品などの買い物の便について，全体では，「よい」が３５．５％で，「まあよい」の２９．７％と合わせて６５．２％が「良い方」と評価している。

【居住地域別の評価】

居住地域別にみると，「良い方」が高い地域は，春光地域と末広地域が７２．１％，永山地域が７１．４％となっている。

【過去の調査との比較】

令和元年度調査と比較すると，全体では「良い方」は１．８ポイント減少し，「悪い方」は０．２ポイント減少している。

【(1)　日用品などの買い物の便】（居住地域別）

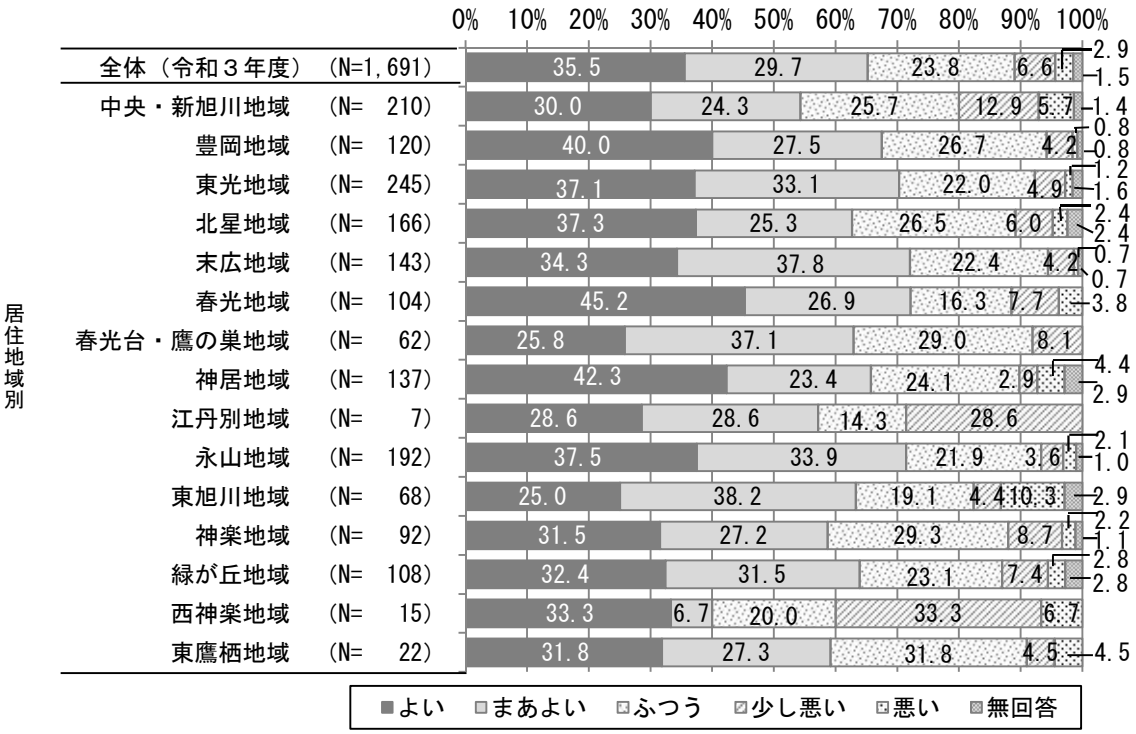

【(1)　日用品などの買い物の便】（前回〔令和元年度調査〕との比較）

（単位：%）

		よい	まあよい	良い方（よい＋まあよい）	ふつう	少し悪い	悪い	悪い方（悪い＋少し悪い）	無回答
全体	令和３年度（N=1,691）	35.5	29.7	65.2	23.8	6.6	2.9	9.5	1.5
	令和元年度（N=1,613）	37.4	29.6	67.0	22.7	6.8	2.9	9.7	0.7
中央・新旭川地域	令和３年度（N＝ 210）	30.0	24.3	54.3	25.7	12.9	5.7	18.6	1.4
	令和元年度（N＝ 184）	33.7	30.4	64.1	23.4	7.6	4.3	11.9	0.5
豊岡地域	令和３年度（N＝ 120）	40.0	27.5	67.5	26.7	4.2	0.8	5.0	0.8
	令和元年度（N＝ 106）	36.8	30.2	67.0	23.6	7.5	0.9	8.4	0.9
東光地域	令和３年度（N＝ 245）	37.1	33.1	70.2	22.0	4.9	1.2	6.1	1.6
	令和元年度（N＝ 237）	43.5	30.8	74.3	16.0	8.4	0.8	9.2	0.4
北星地域	令和３年度（N＝ 166）	37.3	25.3	62.6	26.5	6.0	2.4	8.4	2.4
	令和元年度（N＝ 132）	37.1	35.6	72.7	18.2	6.8	1.5	8.3	0.8
末広地域	令和３年度（N＝ 143）	34.3	37.8	72.1	22.4	4.2	0.7	4.9	0.7
	令和元年度（N＝ 154）	37.7	31.8	69.5	23.4	5.2	1.9	7.1	0.0
春光地域	令和３年度（N＝ 104）	45.2	26.9	72.1	16.3	7.7	3.8	11.5	0.0
	令和元年度（N＝ 86）	38.4	30.2	68.6	24.4	7.0	0.0	7.0	0.0
春光台・鷹の巣地域	令和３年度（N＝ 62）	25.8	37.1	62.9	29.0	8.1	0.0	8.1	0.0
	令和元年度（N＝ 45）	40.0	20.0	60.0	35.6	0.0	2.2	2.2	2.2
神居地域	令和３年度（N＝ 137）	42.3	23.4	65.7	24.1	2.9	4.4	7.3	2.9
	令和元年度（N＝ 160）	38.1	26.3	64.4	24.4	3.8	5.6	9.4	1.9
江丹別地域	令和３年度（N＝ 7）	28.6	28.6	57.2	14.3	28.6	0.0	28.6	0.0
	令和元年度（N＝ 7）	14.3	28.6	42.9	14.3	0.0	42.9	42.9	0.0
永山地域	令和３年度（N＝ 192）	37.5	33.9	71.4	21.9	3.6	2.1	5.7	1.0
	令和元年度（N＝ 199）	44.2	30.7	74.9	17.1	5.0	2.5	7.5	0.5
東旭川地域	令和３年度（N＝ 68）	25.0	38.2	63.2	19.1	4.4	10.3	14.7	2.9
	令和元年度（N＝ 74）	31.1	27.0	58.1	28.4	9.5	2.7	12.2	1.4
神楽地域	令和３年度（N＝ 92）	31.5	27.2	58.7	29.3	8.7	2.2	10.9	1.1
	令和元年度（N＝ 90）	25.6	31.1	56.7	32.2	8.9	2.2	11.1	0.0
緑が丘地域	令和３年度（N＝ 108）	32.4	31.5	63.9	23.1	7.4	2.8	10.2	2.8
	令和元年度（N＝ 92）	34.8	27.2	62.0	30.4	6.5	0.0	6.5	1.1
西神楽地域	令和３年度（N＝ 15）	33.3	6.7	40.0	20.0	33.3	6.7	40.0	0.0
	令和元年度（N＝ 11）	18.2	9.1	27.3	36.4	18.2	18.2	36.4	0.0
東鷹栖地域	令和３年度（N＝ 22）	31.8	27.3	59.1	31.8	4.5	4.5	9.0	0.0
	令和元年度（N＝ 25）	20.0	20.0	40.0	12.0	24.0	24.0	48.0	0.0

(2)通勤や通学などの交通の便

通勤や通学などの交通の便について，全体では「よい」が１８．４％で，「まあよい」の２２．４％と合わせて４０．８％が「良い方」と評価している。

【居住地域別の評価】

居住地域別にみると，「良い方」が高い地域は，春光地域が５３．８％，豊岡地域が４９．２％，末広地域が４９．０％となっている。

【過去の調査との比較】

令和元年度調査と比較すると，全体では「良い方」は０．５ポイント減少し，「悪い方」は１．２ポイント減少している。

【(2)　通勤や通学などの交通の便】（居住地域別）

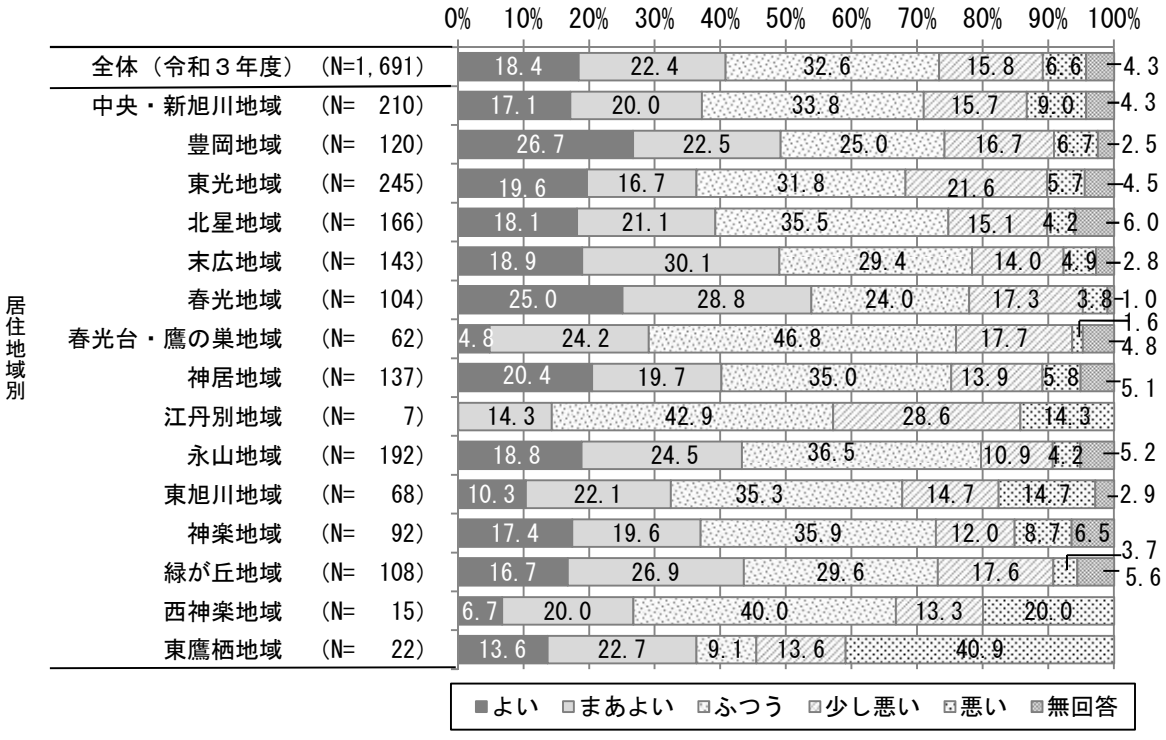

【(2)　通勤や通学などの交通の便】（前回〔令和元年度調査〕との比較）

（単位：%）

		よい	まあよい	良い方（よい＋まあよい）	ふつう	少し悪い	悪い	悪い方（悪い＋少し悪い）	無回答
全体	令和３年度 (N=1,691)	18.4	22.4	40.8	32.6	15.8	6.6	22.4	4.3
	令和元年度 (N=1,613)	18.2	23.1	41.3	30.3	17.0	6.6	23.6	4.8
中央・新旭川地域	令和３年度 (N= 210)	17.1	20.0	37.1	33.8	15.7	9.0	24.7	4.3
	令和元年度 (N= 184)	16.3	22.8	39.1	31.0	16.8	7.1	23.9	6.0
豊岡地域	令和３年度 (N= 120)	26.7	22.5	49.2	25.0	16.7	6.7	23.4	2.5
	令和元年度 (N= 106)	17.0	22.6	39.6	35.8	13.2	7.5	20.7	3.8
東光地域	令和３年度 (N= 245)	19.6	16.7	36.3	31.8	21.6	5.7	27.3	4.5
	令和元年度 (N= 237)	18.6	21.9	40.5	30.4	18.6	5.1	23.7	5.5
北星地域	令和３年度 (N= 166)	18.1	21.1	39.2	35.5	15.1	4.2	19.3	6.0
	令和元年度 (N= 132)	20.5	27.3	47.8	21.2	15.9	7.6	23.5	7.6
末広地域	令和３年度 (N= 143)	18.9	30.1	49.0	29.4	14.0	4.9	18.9	2.8
	令和元年度 (N= 154)	16.2	27.3	43.5	33.1	14.3	5.2	19.5	3.9
春光地域	令和３年度 (N= 104)	25.0	28.8	53.8	24.0	17.3	3.8	21.1	1.0
	令和元年度 (N= 86)	17.4	30.2	47.6	34.9	12.8	1.2	14.0	3.5
春光台・鷹の巣地域	令和３年度 (N= 62)	4.8	24.2	29.0	46.8	17.7	1.6	19.3	4.8
	令和元年度 (N= 45)	17.8	22.2	40.0	31.1	13.3	11.1	24.4	4.4
神居地域	令和３年度 (N= 137)	20.4	19.7	40.1	35.0	13.9	5.8	19.7	5.1
	令和元年度 (N= 160)	18.1	18.8	36.9	29.4	20.0	7.5	27.5	6.3
江丹別地域	令和３年度 (N= 7)	0.0	14.3	14.3	42.9	28.6	14.3	42.9	0.0
	令和元年度 (N= 7)	14.3	0.0	14.3	28.6	28.6	28.6	57.2	0.0
永山地域	令和３年度 (N= 192)	18.8	24.5	43.3	36.5	10.9	4.2	15.1	5.2
	令和元年度 (N= 199)	21.1	21.1	42.2	31.7	15.6	6.5	22.1	4.0
東旭川地域	令和３年度 (N= 68)	10.3	22.1	32.4	35.3	14.7	14.7	29.4	2.9
	令和元年度 (N= 74)	20.3	20.3	40.6	21.6	27.0	10.8	37.8	0.0
神楽地域	令和３年度 (N= 92)	17.4	19.6	37.0	35.9	12.0	8.7	20.7	6.5
	令和元年度 (N= 90)	14.4	28.9	43.3	32.2	13.3	5.6	18.9	5.6
緑が丘地域	令和３年度 (N= 108)	16.7	26.9	43.6	29.6	17.6	3.7	21.3	5.6
	令和元年度 (N= 92)	23.9	20.7	44.6	29.3	17.4	3.3	20.7	5.4
西神楽地域	令和３年度 (N= 15)	6.7	20.0	26.7	40.0	13.3	20.0	33.3	0.0
	令和元年度 (N= 11)	9.1	27.3	36.4	27.3	27.3	9.1	36.4	0.0
東鷹栖地域	令和３年度 (N= 22)	13.6	22.7	36.3	9.1	13.6	40.9	54.5	0.0
	令和元年度 (N= 25)	4.0	4.0	8.0	32.0	32.0	24.0	56.0	4.0

(3)信号機や横断歩道などの交通安全対策

信号機や横断歩道などの交通安全対策について，全体では，「よい」が１６．３％で，「まあよい」の２５．７％と合わせて４２．０％が「良い方」と評価している。

【居住地域別の評価】

居住地域別にみると，「良い方」が高い地域は，緑が丘地域が４７．２％，中央・新旭川地域と東旭川地域が４７．１％となっている。

【過去の調査との比較】

令和元年度調査と比較すると，全体では，「良い方」は４．６ポイント増加し，「悪い方」は同じ数値となっている。

【(3)　信号機や横断歩道などの交通安全対策】（居住地域別）

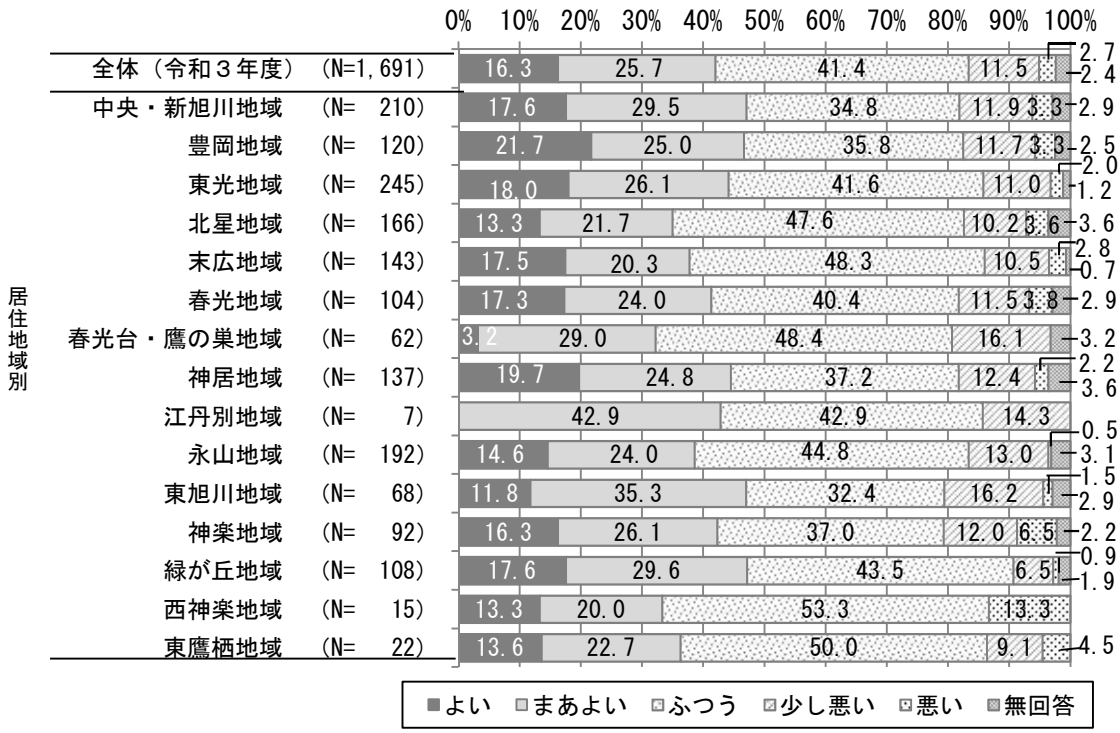

【(3)　信号機や横断歩道などの交通安全対策】（前回〔令和元年度調査〕との比較）

（単位：%）

		よい	まあよい	良い方（よい＋まあよい）	ふつう	少し悪い	悪い	悪い方（悪い＋少し悪い）	無回答
全体	令和３年度 (N=1,691)	16.3	25.7	42.0	41.4	11.5	2.7	14.2	2.4
	令和元年度 (N=1,613)	13.8	23.6	37.4	47.4	10.6	3.6	14.2	1.1
中央・新旭川地域	令和３年度 (N= 210)	17.6	29.5	47.1	34.8	11.9	3.3	15.2	2.9
	令和元年度 (N= 184)	11.4	19.6	31.0	53.3	13.0	2.2	15.2	0.5
豊岡地域	令和３年度 (N= 120)	21.7	25.0	46.7	35.8	11.7	3.3	15.0	2.5
	令和元年度 (N= 106)	13.2	20.8	34.0	50.0	9.4	4.7	14.1	1.9
東光地域	令和３年度 (N= 245)	18.0	26.1	44.1	41.6	11.0	2.0	13.0	1.2
	令和元年度 (N= 237)	15.6	23.6	39.2	45.1	8.9	5.1	14.0	1.7
北星地域	令和３年度 (N= 166)	13.3	21.7	35.0	47.6	10.2	3.6	13.8	3.6
	令和元年度 (N= 132)	16.7	29.5	46.2	45.5	5.3	1.5	6.8	1.5
末広地域	令和３年度 (N= 143)	17.5	20.3	37.8	48.3	10.5	2.8	13.3	0.7
	令和元年度 (N= 154)	17.5	17.5	35.0	51.3	10.4	3.2	13.6	0.0
春光地域	令和３年度 (N= 104)	17.3	24.0	41.3	40.4	11.5	3.8	15.3	2.9
	令和元年度 (N= 86)	10.5	23.3	33.8	52.3	12.8	1.2	14.0	0.0
春光台・鷹の巣地域	令和３年度 (N= 62)	3.2	29.0	32.2	48.4	16.1	0.0	16.1	3.2
	令和元年度 (N= 45)	17.8	20.0	37.8	44.4	15.6	2.2	17.8	0.0
神居地域	令和３年度 (N= 137)	19.7	24.8	44.5	37.2	12.4	2.2	14.6	3.6
	令和元年度 (N= 160)	8.8	26.9	35.7	44.4	11.9	5.0	16.9	3.1
江丹別地域	令和３年度 (N= 7)	0.0	42.9	42.9	42.9	14.3	0.0	14.3	0.0
	令和元年度 (N= 7)	14.3	0.0	14.3	57.1	14.3	14.3	28.6	0.0
永山地域	令和３年度 (N= 192)	14.6	24.0	38.6	44.8	13.0	0.5	13.5	3.1
	令和元年度 (N= 199)	10.6	26.6	37.2	44.2	13.1	4.5	17.6	1.0
東旭川地域	令和３年度 (N= 68)	11.8	35.3	47.1	32.4	16.2	1.5	17.7	2.9
	令和元年度 (N= 74)	21.6	27.0	48.6	41.9	8.1	1.4	9.5	0.0
神楽地域	令和３年度 (N= 92)	16.3	26.1	42.4	37.0	12.0	6.5	18.5	2.2
	令和元年度 (N= 90)	15.6	22.2	37.8	50.0	10.0	2.2	12.2	0.0
緑が丘地域	令和３年度 (N= 108)	17.6	29.6	47.2	43.5	6.5	0.9	7.4	1.9
	令和元年度 (N= 92)	17.4	26.1	43.5	45.7	4.3	5.4	9.7	1.1
西神楽地域	令和３年度 (N= 15)	13.3	20.0	33.3	53.3	0.0	13.3	13.3	0.0
	令和元年度 (N= 11)	9.1	9.1	18.2	63.6	18.2	0.0	18.2	0.0
東鷹栖地域	令和３年度 (N= 22)	13.6	22.7	36.3	50.0	9.1	4.5	13.6	0.0
	令和元年度 (N= 25)	4.0	20.0	24.0	44.0	24.0	8.0	32.0	0.0

(4)緑などの自然環境

緑などの自然環境について，全体では「よい」が２５．１％で，「まあよい」の３４．２％と合わせて５９．３％が「良い方」と評価している。

【居住地域別の評価】

居住地域別にみると，「良い方」が高い地域は，緑が丘地域が７２．２％，西神楽地域が６６．７％，春光台・鷹の巣地域が６６．１％となっている。

【過去の調査との比較】

令和元年度調査と比較すると，全体では「良い方」は１．４ポイント増加し，「悪い方」は１．５ポイント減少している。

【(4)　緑などの自然環境】（居住地域別）

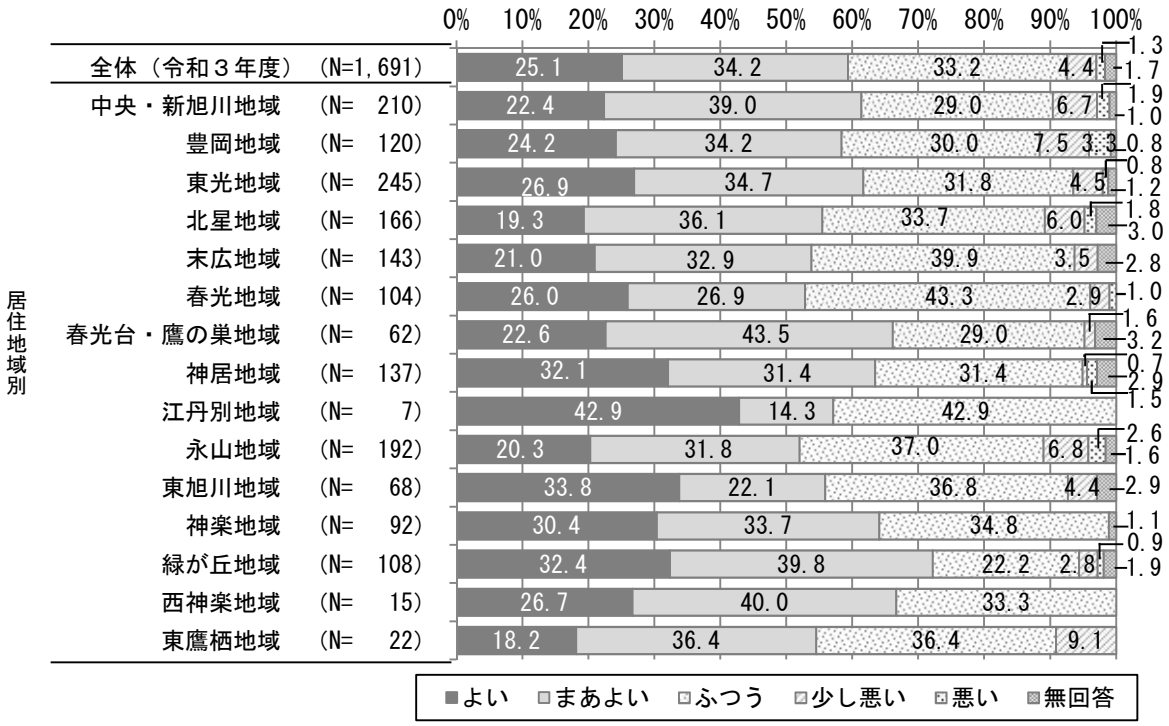

【(4)　緑などの自然環境】（前回〔令和元年度調査〕との比較）

（単位：%）

		よい	まあよい	良い方（よい＋まあよい）	ふつう	少し悪い	悪い	悪い方（悪い＋少し悪い）	無回答
全体	令和３年度 (N=1,691)	25.1	34.2	59.3	33.2	4.4	1.3	5.7	1.7
	令和元年度 (N=1,613)	22.8	35.1	57.9	34.0	5.5	1.7	7.2	0.9
中央・新旭川地域	令和３年度 (N= 210)	22.4	39.0	61.4	29.0	6.7	1.9	8.6	1.0
	令和元年度 (N= 184)	17.4	41.3	58.7	31.5	7.1	2.2	9.3	0.5
豊岡地域	令和３年度 (N= 120)	24.2	34.2	58.4	30.0	7.5	3.3	10.8	0.8
	令和元年度 (N= 106)	14.2	28.3	42.5	46.2	10.4	0.9	11.3	0.0
東光地域	令和３年度 (N= 245)	26.9	34.7	61.6	31.8	4.5	0.8	5.3	1.2
	令和元年度 (N= 237)	24.1	35.4	59.5	32.1	6.3	0.8	7.1	1.3
北星地域	令和３年度 (N= 166)	19.3	36.1	55.4	33.7	6.0	1.8	7.8	3.0
	令和元年度 (N= 132)	23.5	32.6	56.1	38.6	1.5	1.5	3.0	2.3
末広地域	令和３年度 (N= 143)	21.0	32.9	53.9	39.9	3.5	0.0	3.5	2.8
	令和元年度 (N= 154)	18.8	33.8	52.6	40.9	4.5	1.3	5.8	0.6
春光地域	令和３年度 (N= 104)	26.0	26.9	52.9	43.3	2.9	1.0	3.9	0.0
	令和元年度 (N= 86)	26.7	34.9	61.6	33.7	2.3	1.2	3.5	1.2
春光台・鷹の巣地域	令和３年度 (N= 62)	22.6	43.5	66.1	29.0	1.6	0.0	1.6	3.2
	令和元年度 (N= 45)	31.1	35.6	66.7	31.1	0.0	2.2	2.2	0.0
神居地域	令和３年度 (N= 137)	32.1	31.4	63.5	31.4	0.7	1.5	2.2	2.9
	令和元年度 (N= 160)	24.4	34.4	58.8	29.4	7.5	1.9	9.4	2.5
江丹別地域	令和３年度 (N= 7)	42.9	14.3	57.2	42.9	0.0	0.0	0.0	0.0
	令和元年度 (N= 7)	42.9	14.3	57.2	28.6	0.0	14.3	14.3	0.0
永山地域	令和３年度 (N= 192)	20.3	31.8	52.1	37.0	6.8	2.6	9.4	1.6
	令和元年度 (N= 199)	17.1	36.2	53.3	36.7	6.5	3.0	9.5	0.5
東旭川地域	令和３年度 (N= 68)	33.8	22.1	55.9	36.8	4.4	0.0	4.4	2.9
	令和元年度 (N= 74)	31.1	29.7	60.8	36.5	2.7	0.0	2.7	0.0
神楽地域	令和３年度 (N= 92)	30.4	33.7	64.1	34.8	0.0	0.0	0.0	1.1
	令和元年度 (N= 90)	24.4	43.3	67.7	23.3	7.8	1.1	8.9	0.0
緑が丘地域	令和３年度 (N= 108)	32.4	39.8	72.2	22.2	2.8	0.9	3.7	1.9
	令和元年度 (N= 92)	39.1	35.9	75.0	20.7	2.2	1.1	3.3	1.1
西神楽地域	令和３年度 (N= 15)	26.7	40.0	66.7	33.3	0.0	0.0	0.0	0.0
	令和元年度 (N= 11)	18.2	18.2	36.4	63.6	0.0	0.0	0.0	0.0
東鷹栖地域	令和３年度 (N= 22)	18.2	36.4	54.6	36.4	9.1	0.0	9.1	0.0
	令和元年度 (N= 25)	20.0	24.0	44.0	44.0	4.0	8.0	12.0	0.0

(5)景観など街並み

景観などの街並みについて，全体では「ふつう」の評価が４３．８％と最も高く，「よい」の１３．２％と「まあよい」の２６．３％と合わせた「良い方」は３９．５％となっている。

【居住地域別の評価】

居住地域別にみると，「良い方」が高い地域は，緑が丘地域が５８．４％，神楽地域が４７．８％，中央・新旭川地域が４３．４％となっている。

【過去の調査との比較】

令和元年度調査と比較すると，全体では，「良い方」は３．３ポイント増加し，「悪い方」は１．３ポイント減少している。

【(5)　景観など街並み】（居住地域別）

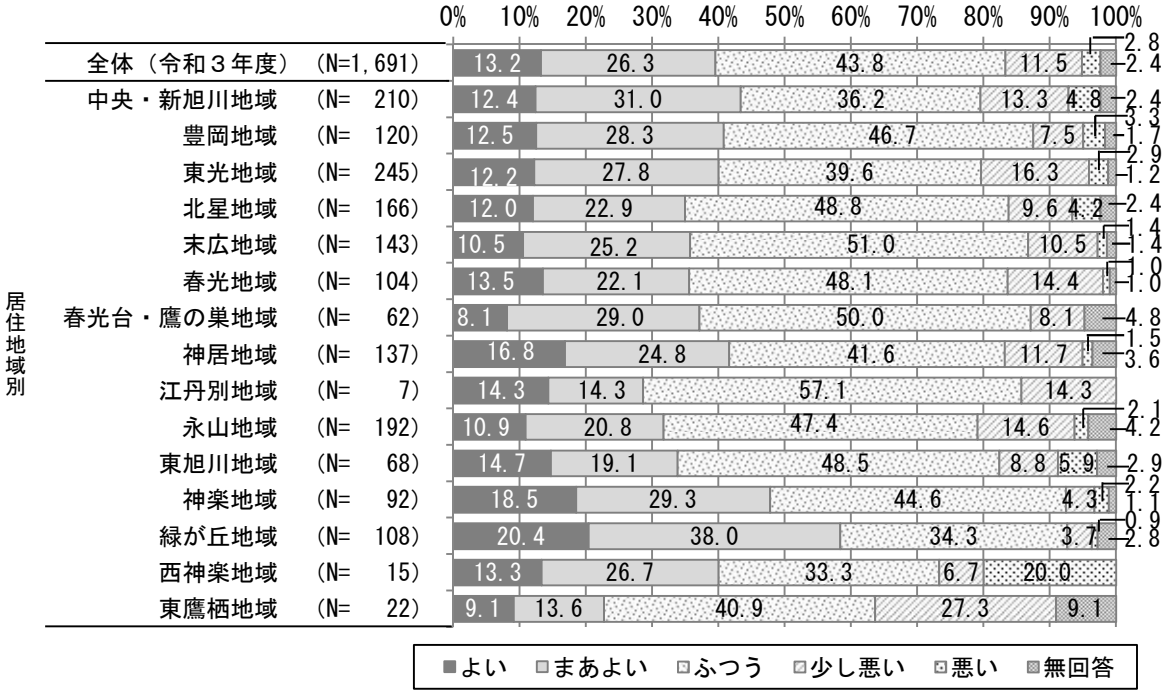

【(5)　景観など街並み】（前回〔令和元年度調査〕との比較）

（単位：%）

		よい	まあよい	良い方（よい＋まあよい）	ふつう	少し悪い	悪い	悪い方（悪い＋少し悪い）	無回答
全体	令和３年度 (N=1,691)	13.2	26.3	39.5	43.8	11.5	2.8	14.3	2.4
	令和元年度 (N=1,613)	11.0	25.2	36.2	47.1	12.5	3.1	15.6	1.2
中央・新旭川地域	令和３年度 (N= 210)	12.4	31.0	43.4	36.2	13.3	4.8	18.1	2.4
	令和元年度 (N= 184)	8.2	25.0	33.2	45.1	15.8	5.4	21.2	0.5
豊岡地域	令和３年度 (N= 120)	12.5	28.3	40.8	46.7	7.5	3.3	10.8	1.7
	令和元年度 (N= 106)	2.8	17.0	19.8	61.3	16.0	1.9	17.9	0.9
東光地域	令和３年度 (N= 245)	12.2	27.8	40.0	39.6	16.3	2.9	19.2	1.2
	令和元年度 (N= 237)	13.1	23.6	36.7	47.3	12.2	1.7	13.9	2.1
北星地域	令和３年度 (N= 166)	12.0	22.9	34.9	48.8	9.6	4.2	13.8	2.4
	令和元年度 (N= 132)	15.2	26.5	41.7	43.9	7.6	4.5	12.1	2.3
末広地域	令和３年度 (N= 143)	10.5	25.2	35.7	51.0	10.5	1.4	11.9	1.4
	令和元年度 (N= 154)	7.1	21.4	28.5	52.6	16.2	2.6	18.8	0.0
春光地域	令和３年度 (N= 104)	13.5	22.1	35.6	48.1	14.4	1.0	15.4	1.0
	令和元年度 (N= 86)	12.8	33.7	46.5	33.7	18.6	0.0	18.6	1.2
春光台・鷹の巣地域	令和３年度 (N= 62)	8.1	29.0	37.1	50.0	8.1	0.0	8.1	4.8
	令和元年度 (N= 45)	11.1	28.9	40.0	44.4	8.9	4.4	13.3	2.2
神居地域	令和３年度 (N= 137)	16.8	24.8	41.6	41.6	11.7	1.5	13.2	3.6
	令和元年度 (N= 160)	15.0	22.5	37.5	39.4	16.3	4.4	20.7	2.5
江丹別地域	令和３年度 (N= 7)	14.3	14.3	28.6	57.1	14.3	0.0	14.3	0.0
	令和元年度 (N= 7)	0.0	42.9	42.9	57.1	0.0	0.0	0.0	0.0
永山地域	令和３年度 (N= 192)	10.9	20.8	31.7	47.4	14.6	2.1	16.7	4.2
	令和元年度 (N= 199)	6.5	23.6	30.1	53.8	12.1	2.5	14.6	1.5
東旭川地域	令和３年度 (N= 68)	14.7	19.1	33.8	48.5	8.8	5.9	14.7	2.9
	令和元年度 (N= 74)	18.9	35.1	54.0	37.8	5.4	2.7	8.1	0.0
神楽地域	令和３年度 (N= 92)	18.5	29.3	47.8	44.6	4.3	2.2	6.5	1.1
	令和元年度 (N= 90)	11.1	24.4	35.5	50.0	10.0	4.4	14.4	0.0
緑が丘地域	令和３年度 (N= 108)	20.4	38.0	58.4	34.3	3.7	0.9	4.6	2.8
	令和元年度 (N= 92)	18.5	35.9	54.4	40.2	3.3	1.1	4.4	1.1
西神楽地域	令和３年度 (N= 15)	13.3	26.7	40.0	33.3	6.7	20.0	26.7	0.0
	令和元年度 (N= 11)	9.1	9.1	18.2	63.6	18.2	0.0	18.2	0.0
東鷹栖地域	令和３年度 (N= 22)	9.1	13.6	22.7	40.9	27.3	0.0	27.3	9.1
	令和元年度 (N= 25)	8.0	24.0	32.0	52.0	8.0	8.0	16.0	0.0

(6)住宅の住み心地

住宅の住み心地について，全体では「よい」が２３．７％で，「まあよい」の３２．２％と合わせて５５．９％が「良い方」を評価している。

【居住地域別の評価】

居住地域別にみると，「良い方」が高い地域は，春光地域が６５．３％，緑が丘地域が６２．９％，末広地域が５９．５％となっている。

【住宅種別の評価】

住宅種別にみると，「良い方」の割合は持ち家（一戸建）が６１．１％と最も高く，次いで，持ち家（集合住宅）が５４．２％，公営住宅が４６．３％の順になっている。

【過去の調査との比較】

令和元年度調査と比較すると，全体では，「良い方」は４．７ポイント増加し，「悪い方は３．５ポイント減少している。

【(6)　住宅の住み心地】（居住地域別）

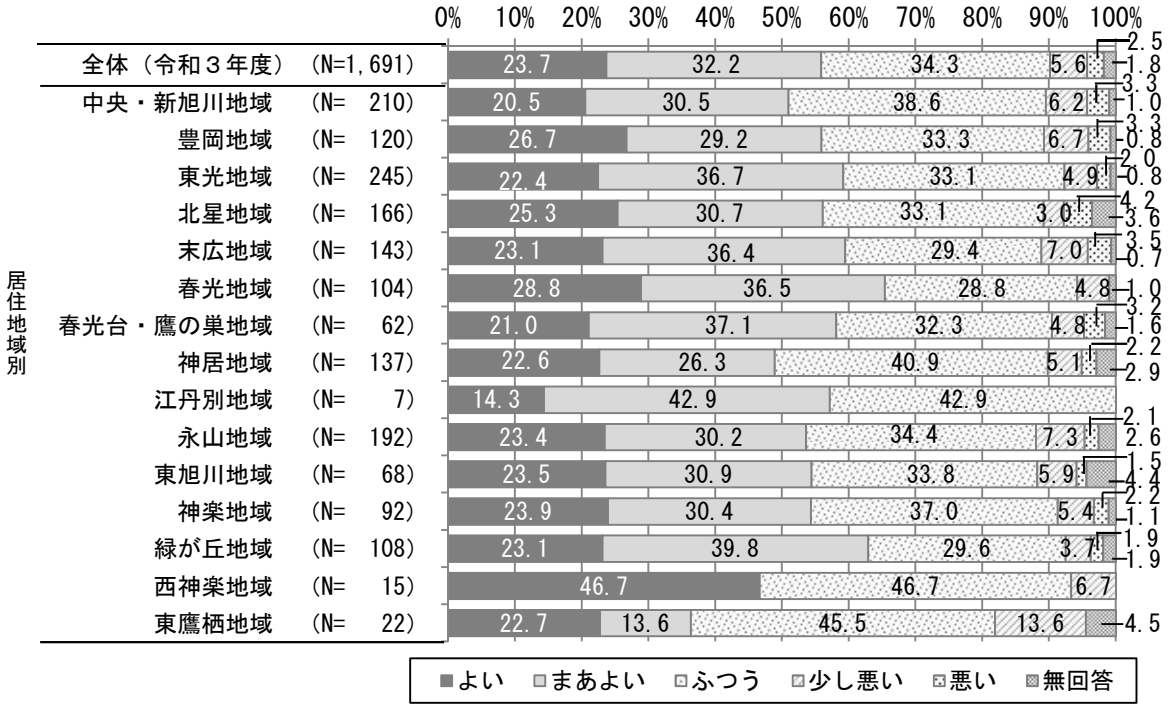

【(6)　住宅の住み心地】（住宅種別）

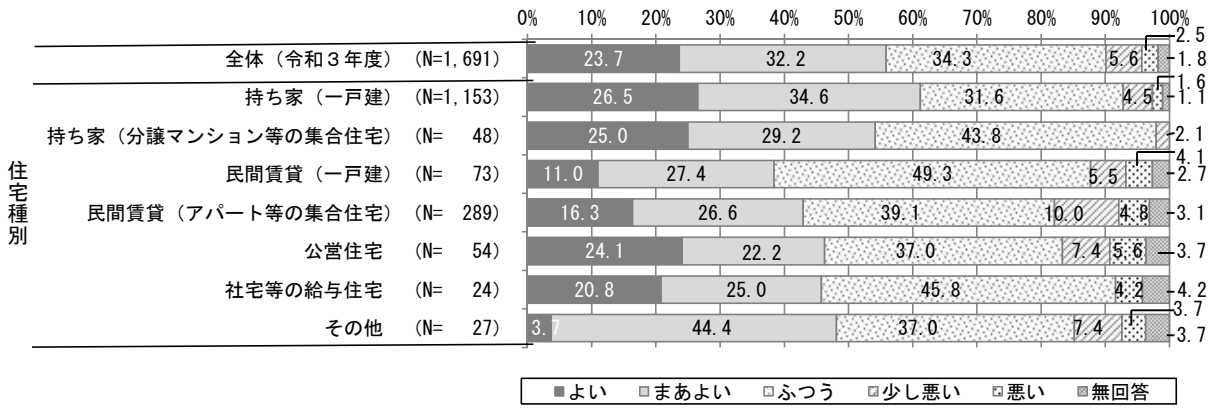

【(6)　住宅の住み心地】（前回〔令和元年度調査〕との比較）

（単位：%）

		よい	まあよい	良い方（よい+まあよい）	ふつう	少し悪い	悪い	悪い方（悪い+少し悪い）	無回答
全体	令和３年度（N=1,691）	23.7	32.2	55.9	34.3	5.6	2.5	8.1	1.8
	令和元年度（N=1,613）	21.8	29.4	51.2	35.9	9.1	2.5	11.6	1.3
中央・新旭川地域	令和３年度（N= 210）	20.5	30.5	51.0	38.6	6.2	3.3	9.5	1.0
	令和元年度（N= 184）	14.7	27.2	41.9	38.6	14.1	3.3	17.4	2.2
豊岡地域	令和３年度（N= 120）	26.7	29.2	55.9	33.3	6.7	3.3	10.0	0.8
	令和元年度（N= 106）	17.0	32.1	49.1	39.6	10.4	0.0	10.4	0.9
東光地域	令和３年度（N= 245）	22.4	36.7	59.1	33.1	4.9	2.0	6.9	0.8
	令和元年度（N= 237）	21.5	32.1	53.6	34.2	9.3	1.7	11.0	1.3
北星地域	令和３年度（N= 166）	25.3	30.7	56.0	33.1	3.0	4.2	7.2	3.6
	令和元年度（N= 132）	24.2	30.3	54.5	31.1	9.1	4.5	13.6	0.8
末広地域	令和３年度（N= 143）	23.1	36.4	59.5	29.4	7.0	3.5	10.5	0.7
	令和元年度（N= 154）	18.8	35.1	53.9	35.7	8.4	1.9	10.3	0.0
春光地域	令和３年度（N= 104）	28.8	36.5	65.3	28.8	4.8	0.0	4.8	1.0
	令和元年度（N= 86）	32.6	20.9	53.5	31.4	9.3	2.3	11.6	3.5
春光台・鷹の巣地域	令和３年度（N= 62）	21.0	37.1	58.1	32.3	4.8	3.2	8.0	1.6
	令和元年度（N= 45）	17.8	15.6	33.4	46.7	17.8	2.2	20.0	0.0
神居地域	令和３年度（N= 137）	22.6	26.3	48.9	40.9	5.1	2.2	7.3	2.9
	令和元年度（N= 160）	21.9	26.3	48.2	36.9	6.9	5.0	11.9	3.1
江丹別地域	令和３年度（N= 7）	14.3	42.9	57.2	42.9	0.0	0.0	0.0	0.0
	令和元年度（N= 7）	28.6	42.9	71.5	28.6	0.0	0.0	0.0	0.0
永山地域	令和３年度（N= 192）	23.4	30.2	53.6	34.4	7.3	2.1	9.4	2.6
	令和元年度（N= 199）	17.6	31.2	48.8	37.7	9.5	2.0	11.5	2.0
東旭川地域	令和３年度（N= 68）	23.5	30.9	54.4	33.8	5.9	1.5	7.4	4.4
	令和元年度（N= 74）	29.7	32.4	62.1	29.7	6.8	1.4	8.2	0.0
神楽地域	令和３年度（N= 92）	23.9	30.4	54.3	37.0	5.4	2.2	7.6	1.1
	令和元年度（N= 90）	28.9	26.7	55.6	37.8	3.3	3.3	6.6	0.0
緑が丘地域	令和３年度（N= 108）	23.1	39.8	62.9	29.6	3.7	1.9	5.6	1.9
	令和元年度（N= 92）	30.4	35.9	66.3	30.4	3.3	0.0	3.3	0.0
西神楽地域	令和３年度（N= 15）	46.7	0.0	46.7	46.7	6.7	0.0	6.7	0.0
	令和元年度（N= 11）	27.3	9.1	36.4	54.5	9.1	0.0	9.1	0.0
東鷹栖地域	令和３年度（N= 22）	22.7	13.6	36.3	45.5	13.6	0.0	13.6	4.5
	令和元年度（N= 25）	20.0	16.0	36.0	44.0	16.0	4.0	20.0	0.0

(7)車や工場などの騒音や振動

騒音や振動について，全体では「よい」が２２．２％で，「まあよい」の２６．７％と合わせて４８．９％が「良い方」と評価している。

【居住地域別の評価】

居住地域別にみると，「良い方」が高い地域は，江丹別地域が７１．４％，西神楽地域が６０．０％，緑が丘地域が５８．４％となっている。

【過去の調査との比較】

令和元年度調査と比較すると，全体では「良い方」は１．６ポイント増加し，「悪い方」は１．０ポイント減少している。

【(7)　車や工場などの騒音や振動】（居住地域別）

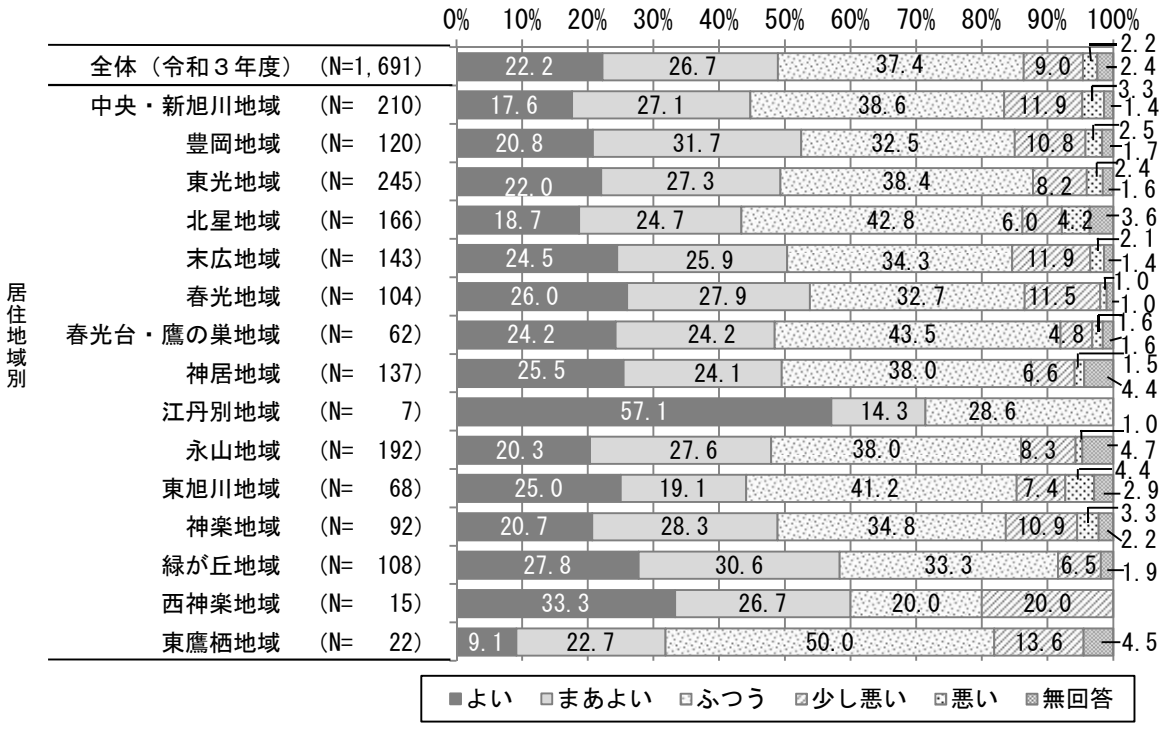

【(7)　車や工場などの騒音や振動】（前回〔令和元年度調査〕との比較）

（単位：%）

		よい	まあよい	良い方（よい＋まあよい）	ふつう	少し悪い	悪い	悪い方（悪い＋少し悪い）	無回答
全体	令和３年度 (N=1,691)	22.2	26.7	48.9	37.4	9.0	2.2	11.2	2.4
	令和元年度 (N=1,613)	22.1	25.2	47.3	39.3	9.7	2.5	12.2	1.2
中央・新旭川地域	令和３年度 (N= 210)	17.6	27.1	44.7	38.6	11.9	3.3	15.2	1.4
	令和元年度 (N= 184)	15.8	21.2	37.0	47.3	12.0	2.7	14.7	1.1
豊岡地域	令和３年度 (N= 120)	20.8	31.7	52.5	32.5	10.8	2.5	13.3	1.7
	令和元年度 (N= 106)	17.9	30.2	48.1	41.5	9.4	0.0	9.4	0.9
東光地域	令和３年度 (N= 245)	22.0	27.3	49.3	38.4	8.2	2.4	10.6	1.6
	令和元年度 (N= 237)	20.3	24.9	45.2	41.8	10.5	1.3	11.8	1.3
北星地域	令和３年度 (N= 166)	18.7	24.7	43.4	42.8	6.0	4.2	10.2	3.6
	令和元年度 (N= 132)	26.5	20.5	47.0	40.2	9.8	1.5	11.3	1.5
末広地域	令和３年度 (N= 143)	24.5	25.9	50.4	34.3	11.9	2.1	14.0	1.4
	令和元年度 (N= 154)	16.2	26.6	42.8	47.4	6.5	1.9	8.4	1.3
春光地域	令和３年度 (N= 104)	26.0	27.9	53.9	32.7	11.5	1.0	12.5	1.0
	令和元年度 (N= 86)	19.8	27.9	47.7	37.2	9.3	3.5	12.8	2.3
春光台・鷹の巣地域	令和３年度 (N= 62)	24.2	24.2	48.4	43.5	4.8	1.6	6.4	1.6
	令和元年度 (N= 45)	42.2	20.0	62.2	24.4	6.7	6.7	13.4	0.0
神居地域	令和３年度 (N= 137)	25.5	24.1	49.6	38.0	6.6	1.5	8.1	4.4
	令和元年度 (N= 160)	23.8	27.5	51.3	35.6	8.1	2.5	10.6	2.5
江丹別地域	令和３年度 (N= 7)	57.1	14.3	71.4	28.6	0.0	0.0	0.0	0.0
	令和元年度 (N= 7)	14.3	28.6	42.9	42.9	14.3	0.0	14.3	0.0
永山地域	令和３年度 (N= 192)	20.3	27.6	47.9	38.0	8.3	1.0	9.3	4.7
	令和元年度 (N= 199)	21.6	26.6	48.2	35.2	11.6	4.5	16.1	0.5
東旭川地域	令和３年度 (N= 68)	25.0	19.1	44.1	41.2	7.4	4.4	11.8	2.9
	令和元年度 (N= 74)	27.0	28.4	55.4	31.1	10.8	2.7	13.5	0.0
神楽地域	令和３年度 (N= 92)	20.7	28.3	49.0	34.8	10.9	3.3	14.2	2.2
	令和元年度 (N= 90)	21.1	28.9	50.0	36.7	7.8	3.3	11.1	2.2
緑が丘地域	令和３年度 (N= 108)	27.8	30.6	58.4	33.3	6.5	0.0	6.5	1.9
	令和元年度 (N= 92)	37.0	20.7	57.7	33.7	7.6	1.1	8.7	0.0
西神楽地域	令和３年度 (N= 15)	33.3	26.7	60.0	20.0	20.0	0.0	20.0	0.0
	令和元年度 (N= 11)	18.2	18.2	36.4	45.5	18.2	0.0	18.2	0.0
東鷹栖地域	令和３年度 (N= 22)	9.1	22.7	31.8	50.0	13.6	0.0	13.6	4.5
	令和元年度 (N= 25)	16.0	24.0	40.0	32.0	20.0	8.0	28.0	0.0

(8)生活道路や側溝の整備（保全）状況

生活道路や側溝の整備（保全）状況について，全体では「よい」が１１．２％で,「まあよい」の１９．５％と合わせて３０．７％が「良い方」と評価している。

【居住地域別の評価】

居住地域別にみると,「良い方」が高い地域は，末広地域が３７．１％，緑が丘地域が３７．０％，春光地域が３５．６％となっている。

【過去の調査との比較】

令和元年度調査と比較すると，全体では「良い方」は０．６ポイント増加し,「悪い方」は０．２ポイント減少している。

【(8)　生活道路や側溝の整備（保全）状況】（居住地域別）

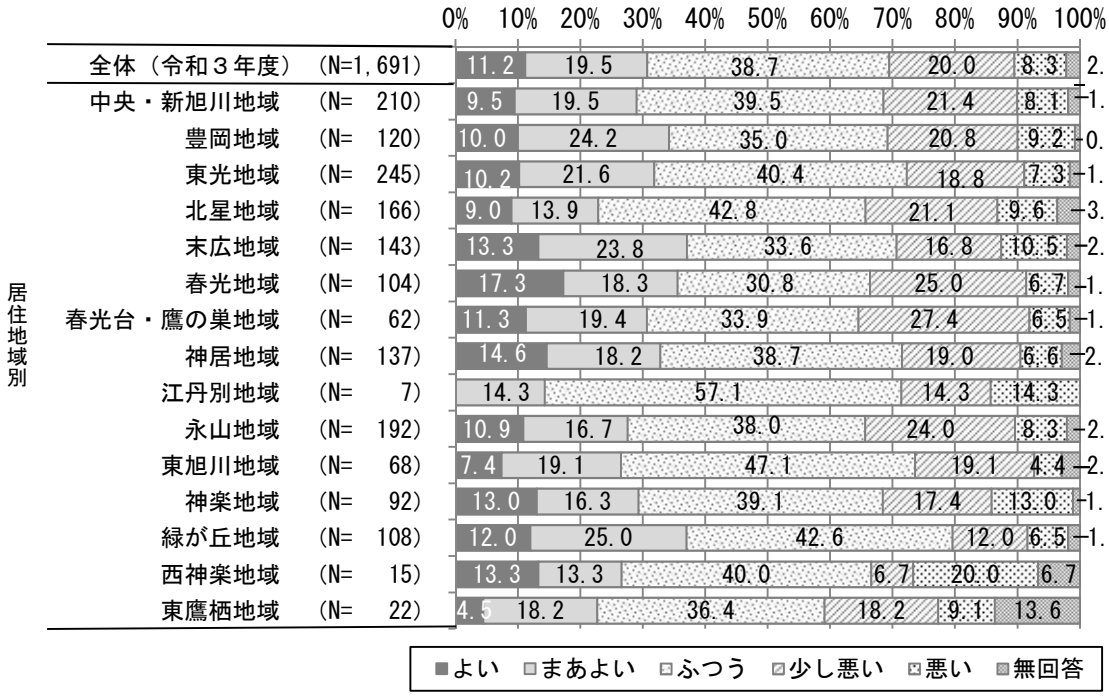

【(8)　生活道路や側溝の整備（保全）状況】（前回〔令和元年度調査〕との比較）

（単位：%）

		よい	まあよい	良い方（よい＋まあよい）	ふつう	少し悪い	悪い	悪い方（悪い＋少し悪い）	無回答
全体	令和３年度 (N=1,691)	11.2	19.5	30.7	38.7	20.0	8.3	28.3	2.2
	令和元年度 (N=1,613)	11.6	18.5	30.1	40.5	22.0	6.5	28.5	0.9
中央・新旭川地域	令和３年度 (N= 210)	9.5	19.5	29.0	39.5	21.4	8.1	29.5	1.9
	令和元年度 (N= 184)	9.8	14.1	23.9	46.7	20.1	8.7	28.8	0.5
豊岡地域	令和３年度 (N= 120)	10.0	24.2	34.2	35.0	20.8	9.2	30.0	0.8
	令和元年度 (N= 106)	6.6	25.5	32.1	42.5	20.8	4.7	25.5	0.0
東光地域	令和３年度 (N= 245)	10.2	21.6	31.8	40.4	18.8	7.3	26.1	1.6
	令和元年度 (N= 237)	12.7	18.1	30.8	43.0	21.5	3.8	25.3	0.8
北星地域	令和３年度 (N= 166)	9.0	13.9	22.9	42.8	21.1	9.6	30.7	3.6
	令和元年度 (N= 132)	17.4	12.1	29.5	37.9	25.0	6.8	31.8	0.8
末広地域	令和３年度 (N= 143)	13.3	23.8	37.1	33.6	16.8	10.5	27.3	2.1
	令和元年度 (N= 154)	10.4	11.0	21.4	48.1	24.0	6.5	30.5	0.0
春光地域	令和３年度 (N= 104)	17.3	18.3	35.6	30.8	25.0	6.7	31.7	1.9
	令和元年度 (N= 86)	9.3	20.9	30.2	37.2	19.8	12.8	32.6	0.0
春光台・鷹の巣地域	令和３年度 (N= 62)	11.3	19.4	30.7	33.9	27.4	6.5	33.9	1.6
	令和元年度 (N= 45)	17.8	11.1	28.9	42.2	20.0	6.7	26.7	2.2
神居地域	令和３年度 (N= 137)	14.6	18.2	32.8	38.7	19.0	6.6	25.6	2.9
	令和元年度 (N= 160)	9.4	21.3	30.7	33.1	24.4	9.4	33.8	2.5
江丹別地域	令和３年度 (N= 7)	0.0	14.3	14.3	57.1	14.3	14.3	28.6	0.0
	令和元年度 (N= 7)	14.3	14.3	28.6	42.9	14.3	14.3	28.6	0.0
永山地域	令和３年度 (N= 192)	10.9	16.7	27.6	38.0	24.0	8.3	32.3	2.1
	令和元年度 (N= 199)	8.5	21.1	29.6	38.7	23.1	7.5	30.6	1.0
東旭川地域	令和３年度 (N= 68)	7.4	19.1	26.5	47.1	19.1	4.4	23.5	2.9
	令和元年度 (N= 74)	17.6	29.7	47.3	33.8	14.9	2.7	17.6	1.4
神楽地域	令和３年度 (N= 92)	13.0	16.3	29.3	39.1	17.4	13.0	30.4	1.1
	令和元年度 (N= 90)	13.3	21.1	34.4	33.3	25.6	5.6	31.2	1.1
緑が丘地域	令和３年度 (N= 108)	12.0	25.0	37.0	42.6	12.0	6.5	18.5	1.9
	令和元年度 (N= 92)	15.2	20.7	35.9	41.3	21.7	0.0	21.7	1.1
西神楽地域	令和３年度 (N= 15)	13.3	13.3	26.6	40.0	6.7	20.0	26.7	6.7
	令和元年度 (N= 11)	9.1	9.1	18.2	45.5	18.2	18.2	36.4	0.0
東鷹栖地域	令和３年度 (N= 22)	4.5	18.2	22.7	36.4	18.2	9.1	27.3	13.6
	令和元年度 (N= 25)	8.0	16.0	24.0	44.0	28.0	4.0	32.0	0.0

(9)公園や遊び場の整備（保全，有効活用）状況

公園などの整備（保全，有効活用）状況について，全体では「よい」が８．５％で，「まあよい」の２２．３％と合わせて３０．８％が「良い方」と評価している。

【居住地域別の評価】

居住地域別にみると，「良い方」が高い地域は，緑が丘地域が３９．８％，豊岡地域が３５．０％，神居地域が３３．５％となっている。

【過去の調査との比較】

令和元年度調査と比較すると，全体では「良い方」は１．９ポイント増加し，「悪い方」は１．９ポイント減少している。

【(9)　公園や遊び場の整備（保全，有効活用）状況】（居住地域別）

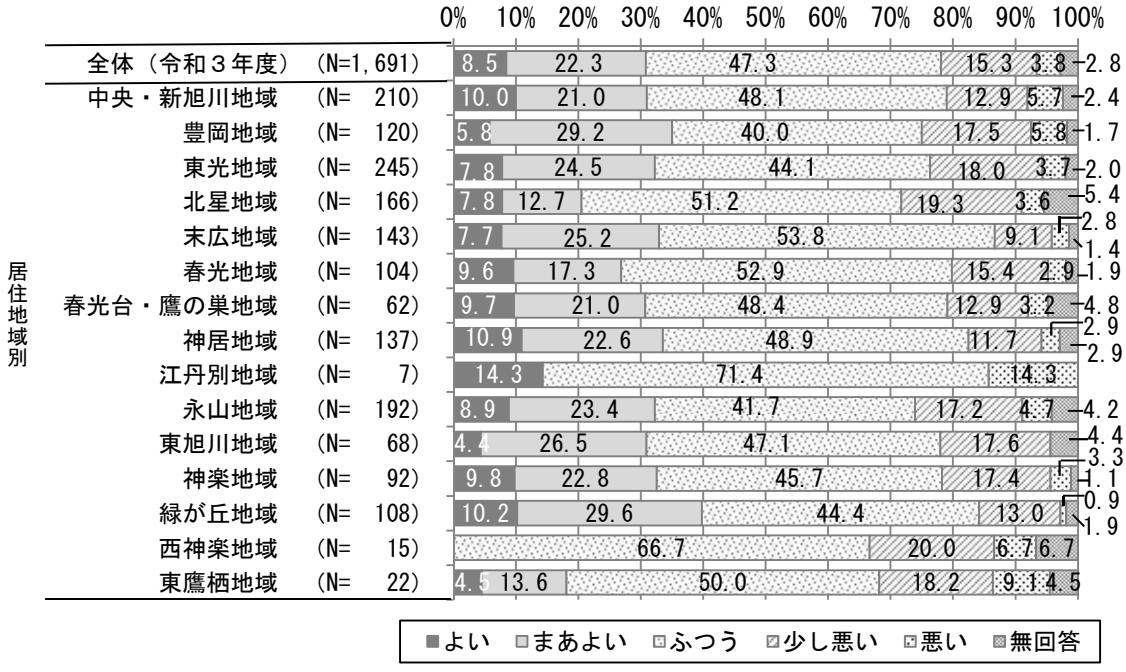

【(9)　公園や遊び場の整備（保全，有効活用）状況】（前回〔令和元年度調査〕との比較）

（単位：%）

		よい	まあよい	良い方（よい＋まあよい）	ふつう	少し悪い	悪い	悪い方（悪い＋少し悪い）	無回答
全体	令和３年度 (N=1,691)	8.5	22.3	30.8	47.3	15.3	3.8	19.1	2.8
	令和元年度 (N=1,613)	8.4	20.5	28.9	48.8	16.9	4.1	21.0	1.4
中央・新旭川地域	令和３年度 (N= 210)	10.0	21.0	31.0	48.1	12.9	5.7	18.6	2.4
	令和元年度 (N= 184)	7.6	18.5	26.1	45.1	21.2	4.9	26.1	2.7
豊岡地域	令和３年度 (N= 120)	5.8	29.2	35.0	40.0	17.5	5.8	23.3	1.7
	令和元年度 (N= 106)	3.8	22.6	26.4	49.1	19.8	4.7	24.5	0.0
東光地域	令和３年度 (N= 245)	7.8	24.5	32.3	44.1	18.0	3.7	21.7	2.0
	令和元年度 (N= 237)	11.4	16.5	27.9	53.2	16.5	1.7	18.2	0.8
北星地域	令和３年度 (N= 166)	7.8	12.7	20.5	51.2	19.3	3.6	22.9	5.4
	令和元年度 (N= 132)	7.6	13.6	21.2	59.1	16.7	0.8	17.5	2.3
末広地域	令和３年度 (N= 143)	7.7	25.2	32.9	53.8	9.1	2.8	11.9	1.4
	令和元年度 (N= 154)	5.2	22.1	27.3	49.4	14.3	8.4	22.7	0.6
春光地域	令和３年度 (N= 104)	9.6	17.3	26.9	52.9	15.4	2.9	18.3	1.9
	令和元年度 (N= 86)	4.7	27.9	32.6	41.9	18.6	4.7	23.3	2.3
春光台・鷹の巣地域	令和３年度 (N= 62)	9.7	21.0	30.7	48.4	12.9	3.2	16.1	4.8
	令和元年度 (N= 45)	6.7	13.3	20.0	57.8	15.6	4.4	20.0	2.2
神居地域	令和３年度 (N= 137)	10.9	22.6	33.5	48.9	11.7	2.9	14.6	2.9
	令和元年度 (N= 160)	9.4	22.5	31.9	45.0	15.0	5.6	20.6	2.5
江丹別地域	令和３年度 (N= 7)	14.3	0.0	14.3	71.4	0.0	14.3	14.3	0.0
	令和元年度 (N= 7)	14.3	42.9	57.2	28.6	14.3	0.0	14.3	0.0
永山地域	令和３年度 (N= 192)	8.9	23.4	32.3	41.7	17.2	4.7	21.9	4.2
	令和元年度 (N= 199)	7.5	21.6	29.1	44.7	20.1	5.0	25.1	1.0
東旭川地域	令和３年度 (N= 68)	4.4	26.5	30.9	47.1	17.6	0.0	17.6	4.4
	令和元年度 (N= 74)	12.2	27.0	39.2	44.6	14.9	1.4	16.3	0.0
神楽地域	令和３年度 (N= 92)	9.8	22.8	32.6	45.7	17.4	3.3	20.7	1.1
	令和元年度 (N= 90)	11.1	15.6	26.7	52.2	13.3	5.6	18.9	2.2
緑が丘地域	令和３年度 (N= 108)	10.2	29.6	39.8	44.4	13.0	0.9	13.9	1.9
	令和元年度 (N= 92)	13.0	29.3	42.3	44.6	13.0	0.0	13.0	0.0
西神楽地域	令和３年度 (N= 15)	0.0	0.0	0.0	66.7	20.0	6.7	26.7	6.7
	令和元年度 (N= 11)	9.1	18.2	27.3	54.5	9.1	9.1	18.2	0.0
東鷹栖地域	令和３年度 (N= 22)	4.5	13.6	18.1	50.0	18.2	9.1	27.3	4.5
	令和元年度 (N= 25)	4.0	8.0	12.0	60.0	20.0	8.0	28.0	0.0

(10)教育・文化施設の整備（保全，有効活用）状況

教育・文化施設の整備（保全，有効活用）状況について，全体では「ふつう」の評価が５５．１％と最も高く，「よい」の６．２％と「まあよい」の１８．３％と合わせた「良い方」は２４．５％となっている。

【居住地域別の評価】

居住地域別にみると，「良い方」が高い地域は，神居地域が３２．９％，春光台・鷹の巣地域が２７．５％，緑が丘地域が２６．９％となっている。

【過去の調査との比較】

令和元年度調査と比較すると，全体では「良い方」は０．３ポイント増加し，「悪い方」は１．５ポイント減少している。

【(10)　教育・文化施設の整備（保全，有効活用）状況】（居住地域別）

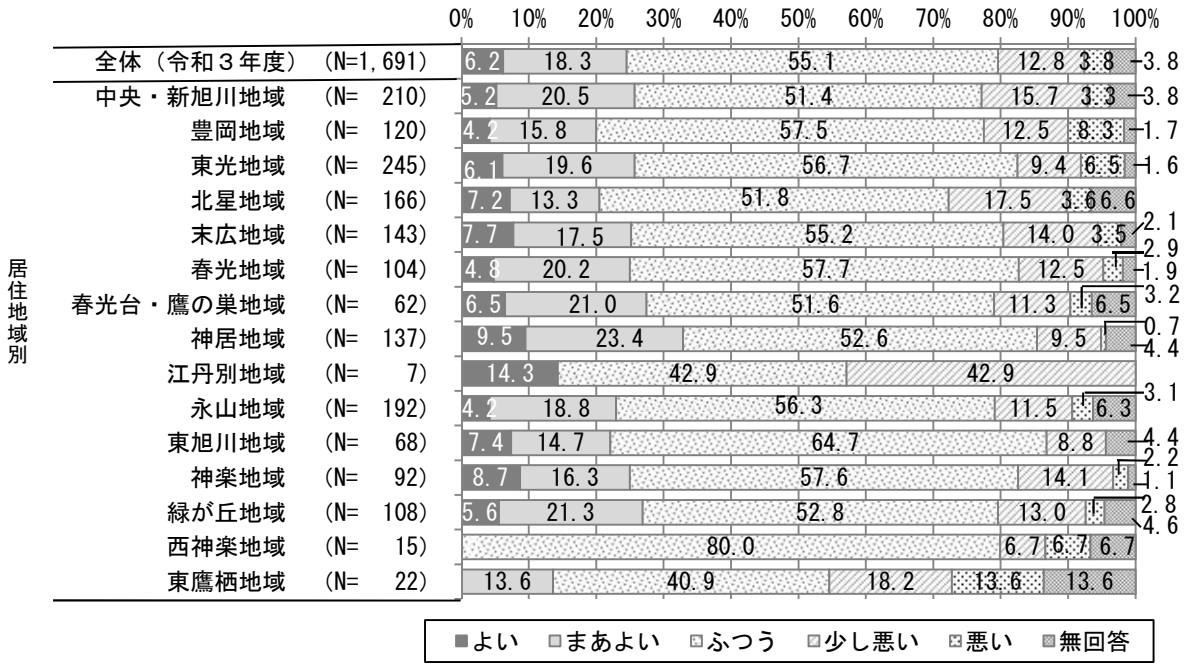

【(10)　教育・文化施設の整備（保全，有効活用）状況】（前回〔令和元年度調査〕との比較）

（単位：%）

		よい	まあよい	良い方（よい+まあよい）	ふつう	少し悪い	悪い	悪い方（悪い+少し悪い）	無回答
全体	令和３年度 (N=1,691)	6.2	18.3	24.5	55.1	12.8	3.8	16.6	3.8
	令和元年度 (N=1,613)	6.8	17.4	24.2	55.5	15.0	3.1	18.1	2.3
中央・新旭川地域	令和３年度 (N= 210)	5.2	20.5	25.7	51.4	15.7	3.3	19.0	3.8
	令和元年度 (N= 184)	6.0	13.0	19.0	60.9	13.6	3.8	17.4	2.7
豊岡地域	令和３年度 (N= 120)	4.2	15.8	20.0	57.5	12.5	8.3	20.8	1.7
	令和元年度 (N= 106)	4.7	10.4	15.1	59.4	18.9	3.8	22.7	2.8
東光地域	令和３年度 (N= 245)	6.1	19.6	25.7	56.7	9.4	6.5	15.9	1.6
	令和元年度 (N= 237)	6.8	16.5	23.3	51.1	21.1	2.1	23.2	2.5
北星地域	令和３年度 (N= 166)	7.2	13.3	20.5	51.8	17.5	3.6	21.1	6.6
	令和元年度 (N= 132)	6.1	25.8	31.9	55.3	9.8	1.5	11.3	1.5
末広地域	令和３年度 (N= 143)	7.7	17.5	25.2	55.2	14.0	3.5	17.5	2.1
	令和元年度 (N= 154)	3.2	11.0	14.2	63.0	16.2	3.9	20.1	2.6
春光地域	令和３年度 (N= 104)	4.8	20.2	25.0	57.7	12.5	2.9	15.4	1.9
	令和元年度 (N= 86)	3.5	25.6	29.1	52.3	14.0	3.5	17.5	1.2
春光台・鷹の巣地域	令和３年度 (N= 62)	6.5	21.0	27.5	51.6	11.3	3.2	14.5	6.5
	令和元年度 (N= 45)	4.4	24.4	28.8	62.2	4.4	2.2	6.6	2.2
神居地域	令和３年度 (N= 137)	9.5	23.4	32.9	52.6	9.5	0.7	10.2	4.4
	令和元年度 (N= 160)	10.0	16.9	26.9	55.0	10.0	5.0	15.0	3.1
江丹別地域	令和３年度 (N= 7)	14.3	0.0	14.3	42.9	42.9	0.0	42.9	0.0
	令和元年度 (N= 7)	0.0	14.3	14.3	71.4	0.0	0.0	0.0	14.3
永山地域	令和３年度 (N= 192)	4.2	18.8	23.0	56.3	11.5	3.1	14.6	6.3
	令和元年度 (N= 199)	5.5	19.6	25.1	56.3	13.1	3.5	16.6	2.0
東旭川地域	令和３年度 (N= 68)	7.4	14.7	22.1	64.7	8.8	0.0	8.8	4.4
	令和元年度 (N= 74)	9.5	21.6	31.1	44.6	20.3	2.7	23.0	1.4
神楽地域	令和３年度 (N= 92)	8.7	16.3	25.0	57.6	14.1	2.2	16.3	1.1
	令和元年度 (N= 90)	8.9	15.6	24.5	51.1	20.0	2.2	22.2	2.2
緑が丘地域	令和３年度 (N= 108)	5.6	21.3	26.9	52.8	13.0	2.8	15.8	4.6
	令和元年度 (N= 92)	13.0	20.7	33.7	50.0	14.1	1.1	15.2	1.1
西神楽地域	令和３年度 (N= 15)	0.0	0.0	0.0	80.0	6.7	6.7	13.4	6.7
	令和元年度 (N= 11)	9.1	9.1	18.2	54.5	27.3	0.0	27.3	0.0
東鷹栖地域	令和３年度 (N= 22)	0.0	13.6	13.6	40.9	18.2	13.6	31.8	13.6
	令和元年度 (N= 25)	8.0	8.0	16.0	60.0	12.0	8.0	20.0	4.0

(11)スポーツ施設の整備（保全，有効活用）状況

スポーツ施設の整備（保全，有効活用）状況について，全体では「ふつう」の評価が５４．２％と最も高く，「よい」の５．８％と「まあよい」の２０．７％と合わせた「良い方」は２６．５％となっている。

【居住地域別の評価】

居住地域別にみると，「良い方」が高い地域は，東光地域が３１．９％，神居地域が３１．４％，春光地域が３０．８％となっている。

【過去の調査との比較】

令和元年度調査と比較すると，全体では「良い方」は２．７ポイント増加し，「悪い方」は４．７ポイント減少している。

【(11)　スポーツ施設の整備（保全，有効活用）状況】（居住地域別）

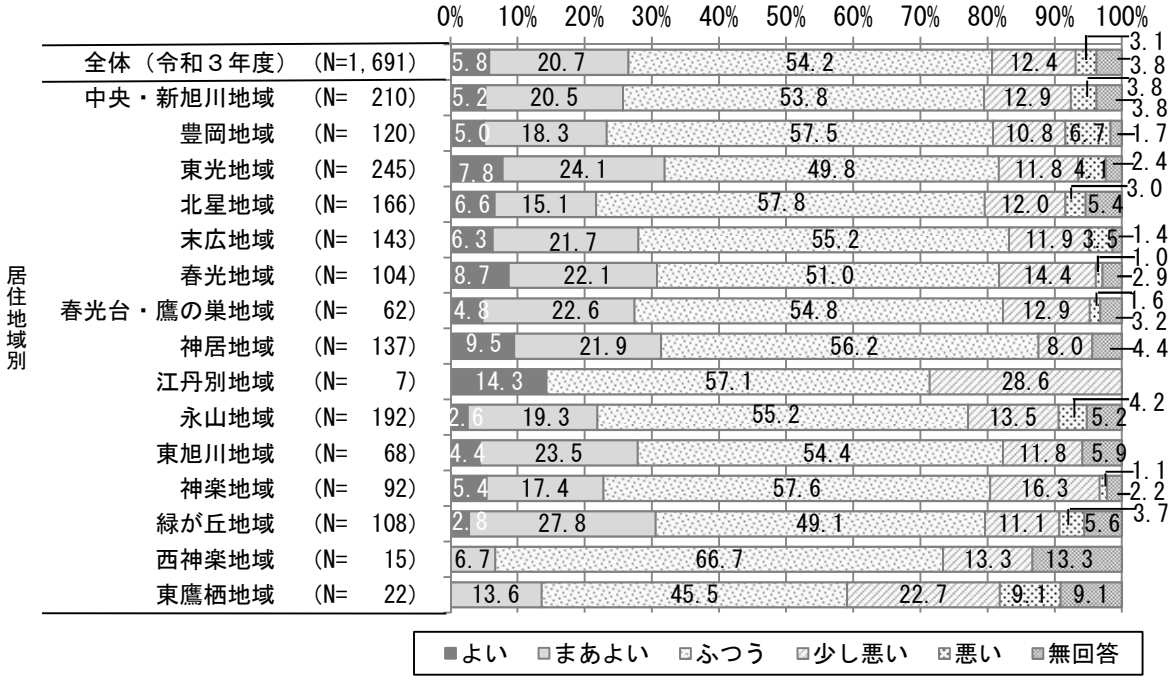

【(11)　スポーツ施設の整備（保全，有効活用）状況】（前回〔令和元年度調査〕との比較）

（単位：%）

		よい	まあよい	良い方（よい＋まあよい）	ふつう	少し悪い	悪い	悪い方（悪い＋少し悪い）	無回答
全体	令和3年度 (N=1,691)	5.8	20.7	26.5	54.2	12.4	3.1	15.5	3.8
	令和元年度 (N=1,613)	6.3	17.5	23.8	53.2	16.1	4.1	20.2	2.9
中央・新旭川地域	令和3年度 (N= 210)	5.2	20.5	25.7	53.8	12.9	3.8	16.7	3.8
	令和元年度 (N= 184)	6.0	13.6	19.6	58.7	14.7	3.8	18.5	3.3
豊岡地域	令和3年度 (N= 120)	5.0	18.3	23.3	57.5	10.8	6.7	17.5	1.7
	令和元年度 (N= 106)	3.8	11.3	15.1	57.5	20.8	4.7	25.5	1.9
東光地域	令和3年度 (N= 245)	7.8	24.1	31.9	49.8	11.8	4.1	15.9	2.4
	令和元年度 (N= 237)	7.2	14.8	22.0	59.1	14.3	1.7	16.0	3.0
北星地域	令和3年度 (N= 166)	6.6	15.1	21.7	57.8	12.0	3.0	15.0	5.4
	令和元年度 (N= 132)	5.3	22.0	27.3	55.3	9.8	3.0	12.8	4.5
末広地域	令和3年度 (N= 143)	6.3	21.7	28.0	55.2	11.9	3.5	15.4	1.4
	令和元年度 (N= 154)	4.5	16.9	21.4	57.1	13.0	5.2	18.2	3.2
春光地域	令和3年度 (N= 104)	8.7	22.1	30.8	51.0	14.4	1.0	15.4	2.9
	令和元年度 (N= 86)	4.7	25.6	30.3	44.2	14.0	9.3	23.3	2.3
春光台・鷹の巣地域	令和3年度 (N= 62)	4.8	22.6	27.4	54.8	12.9	1.6	14.5	3.2
	令和元年度 (N= 45)	2.2	26.7	28.9	57.8	6.7	4.4	11.1	2.2
神居地域	令和3年度 (N= 137)	9.5	21.9	31.4	56.2	8.0	0.0	8.0	4.4
	令和元年度 (N= 160)	8.8	20.6	29.4	51.9	10.0	5.0	15.0	3.8
江丹別地域	令和3年度 (N= 7)	14.3	0.0	14.3	57.1	28.6	0.0	28.6	0.0
	令和元年度 (N= 7)	0.0	14.3	14.3	71.4	14.3	0.0	14.3	0.0
永山地域	令和3年度 (N= 192)	2.6	19.3	21.9	55.2	13.5	4.2	17.7	5.2
	令和元年度 (N= 199)	5.0	18.6	23.6	49.2	21.6	4.0	25.6	1.5
東旭川地域	令和3年度 (N= 68)	4.4	23.5	27.9	54.4	11.8	0.0	11.8	5.9
	令和元年度 (N= 74)	10.8	21.6	32.4	39.2	21.6	4.1	25.7	2.7
神楽地域	令和3年度 (N= 92)	5.4	17.4	22.8	57.6	16.3	1.1	17.4	2.2
	令和元年度 (N= 90)	8.9	13.3	22.2	46.7	25.6	1.1	26.7	4.4
緑が丘地域	令和3年度 (N= 108)	2.8	27.8	30.6	49.1	11.1	3.7	14.8	5.6
	令和元年度 (N= 92)	9.8	16.3	26.1	50.0	19.6	3.3	22.9	1.1
西神楽地域	令和3年度 (N= 15)	0.0	6.7	6.7	66.7	13.3	0.0	13.3	13.3
	令和元年度 (N= 11)	9.1	9.1	18.2	45.5	36.4	0.0	36.4	0.0
東鷹栖地域	令和3年度 (N= 22)	0.0	13.6	13.6	45.5	22.7	9.1	31.8	9.1
	令和元年度 (N= 25)	4.0	8.0	12.0	48.0	20.0	16.0	36.0	4.0

(12)集会場などコミュニティ施設の整備（保全，有効活用）状況

集会場などコミュニティ施設の整備（保全，有効活用）状況について，全体では「ふつう」の評価が５７．２％と最も高く，「よい」の５．４％と「まあよい」の１８．０％と合わせた「良い方」は２３．４％となっている。

【居住地域別の評価】

居住地域別にみると，「良い方」が高い地域は，緑が丘地域が３３．３％，末広地域が２７．３％，神居地域が２６．３％となっている。

【過去の調査との比較】

令和元年度調査と比較すると，全体では「良い方」は０．７ポイント増加し，「悪い方」は１．１ポイント減少している。

【(12)　集会場などコミュニティ施設の整備（保全，有効活用）状況】（居住地域別）

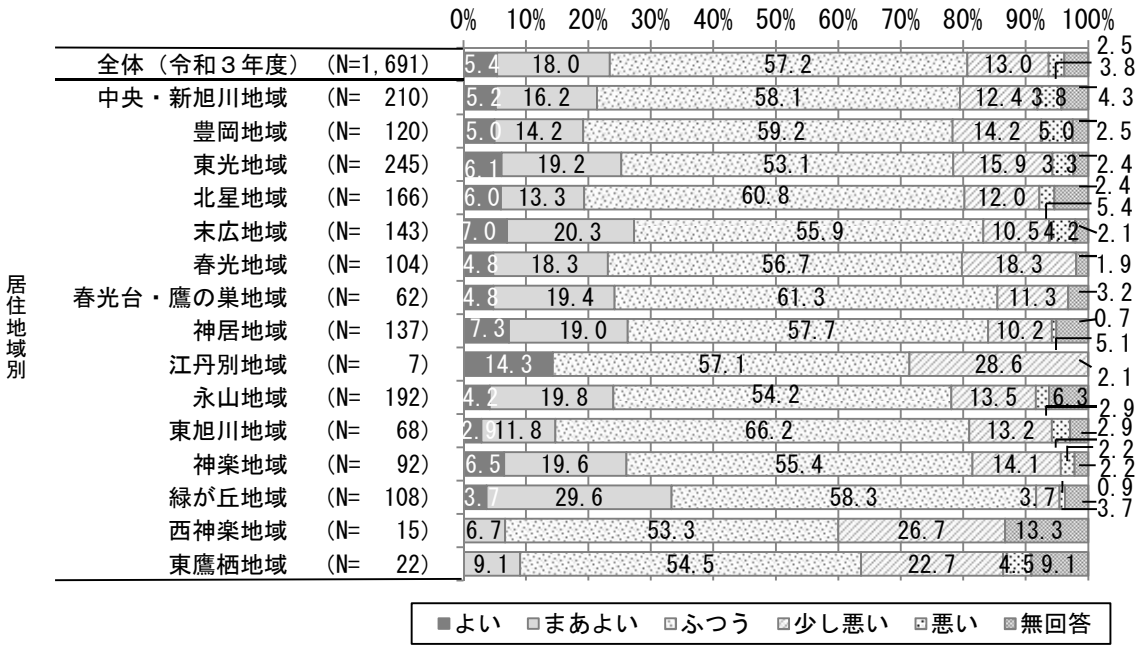

【(12)　集会場などコミュニティ施設の整備（保全，有効活用）状況】

（前回〔令和元年度調査〕との比較）

（単位：%）

		よい	まあよい	良い方（よい＋まあよい）	ふつう	少し悪い	悪い	悪い方（悪い＋少し悪い）	無回答
全体	令和３年度 (N=1,691)	5.4	18.0	23.4	57.2	13.0	2.5	15.5	3.8
	令和元年度 (N=1,613)	6.2	16.5	22.7	58.0	12.8	3.8	16.6	2.8
中央・新旭川地域	令和３年度 (N= 210)	5.2	16.2	21.4	58.1	12.4	3.8	16.2	4.3
	令和元年度 (N= 184)	4.9	12.0	16.9	60.3	13.6	4.9	18.5	4.3
豊岡地域	令和３年度 (N= 120)	5.0	14.2	19.2	59.2	14.2	5.0	19.2	2.5
	令和元年度 (N= 106)	2.8	9.4	12.2	63.2	17.0	3.8	20.8	3.8
東光地域	令和３年度 (N= 245)	6.1	19.2	25.3	53.1	15.9	3.3	19.2	2.4
	令和元年度 (N= 237)	6.3	15.2	21.5	57.0	16.0	3.0	19.0	2.5
北星地域	令和３年度 (N= 166)	6.0	13.3	19.3	60.8	12.0	2.4	14.4	5.4
	令和元年度 (N= 132)	5.3	18.9	24.2	56.8	13.6	3.0	16.6	2.3
末広地域	令和３年度 (N= 143)	7.0	20.3	27.3	55.9	10.5	4.2	14.7	2.1
	令和元年度 (N= 154)	6.5	18.8	25.3	61.0	8.4	3.9	12.3	1.3
春光地域	令和３年度 (N= 104)	4.8	18.3	23.1	56.7	18.3	0.0	18.3	1.9
	令和元年度 (N= 86)	3.5	17.4	20.9	60.5	11.6	5.8	17.4	1.2
春光台・鷹の巣地域	令和３年度 (N= 62)	4.8	19.4	24.2	61.3	11.3	0.0	11.3	3.2
	令和元年度 (N= 45)	4.4	24.4	28.8	62.2	4.4	2.2	6.6	2.2
神居地域	令和３年度 (N= 137)	7.3	19.0	26.3	57.7	10.2	0.7	10.9	5.1
	令和元年度 (N= 160)	6.3	22.5	28.8	51.3	11.3	4.4	15.7	4.4
江丹別地域	令和３年度 (N= 7)	14.3	0.0	14.3	57.1	28.6	0.0	28.6	0.0
	令和元年度 (N= 7)	0.0	28.6	28.6	57.1	0.0	0.0	0.0	14.3
永山地域	令和３年度 (N= 192)	4.2	19.8	24.0	54.2	13.5	2.1	15.6	6.3
	令和元年度 (N= 199)	6.0	13.1	19.1	62.3	10.6	5.0	15.6	3.0
東旭川地域	令和３年度 (N= 68)	2.9	11.8	14.7	66.2	13.2	2.9	16.1	2.9
	令和元年度 (N= 74)	8.1	20.3	28.4	48.6	16.2	5.4	21.6	1.4
神楽地域	令和３年度 (N= 92)	6.5	19.6	26.1	55.4	14.1	2.2	16.3	2.2
	令和元年度 (N= 90)	8.9	15.6	24.5	55.6	14.4	2.2	16.6	3.3
緑が丘地域	令和３年度 (N= 108)	3.7	29.6	33.3	58.3	3.7	0.9	4.6	3.7
	令和元年度 (N= 92)	10.9	18.5	29.4	56.5	9.8	2.2	12.0	2.2
西神楽地域	令和３年度 (N= 15)	0.0	6.7	6.7	53.3	26.7	0.0	26.7	13.3
	令和元年度 (N= 11)	18.2	18.2	36.4	45.5	18.2	0.0	18.2	0.0
東鷹栖地域	令和３年度 (N= 22)	0.0	9.1	9.1	54.5	22.7	4.5	27.2	9.1
	令和元年度 (N= 25)	8.0	8.0	16.0	64.0	20.0	0.0	20.0	0.0

(13)高齢者や障害者などの福祉施設の整備（保全，有効活用）状況

高齢者や障害者などの福祉施設の整備（保全，有効活用）状況について，全体では「ふつう」の評価が５６．４％と最も高く，「よい」の５．７％と「まあよい」の１６．９％と合わせた「良い方」は２２．６％となっている。

【居住地域別の評価】

居住地域別にみると，「良い方」が高い地域は，緑が丘地域が３１．５％，春光台・鷹の巣地域が３０．７％，江丹別地域が２８．６％となっている。

【過去の調査との比較】

令和元年度調査と比較すると，全体では「良い方」は２．２ポイント増加し，「悪い方」は７．２ポイント減少している。

【(13)　高齢者や障害者などの福祉施設の整備（保全，有効活用）状況】（居住地域別）

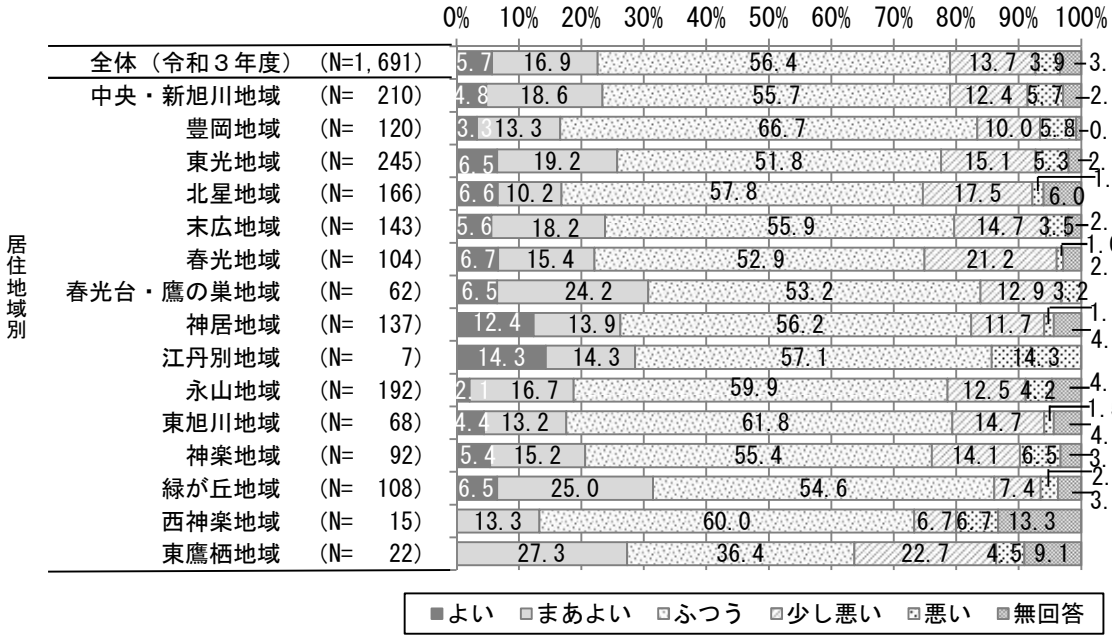

【(13)　高齢者や障害者などの福祉施設の整備（保全，有効活用）状況】

（前回〔令和元年度調査〕との比較）

（単位：%）

		よい	まあよい	良い方（よい＋まあよい）	ふつう	少し悪い	悪い	悪い方（悪い＋少し悪い）	無回答
全体	令和３年度 (N=1,691)	5.7	16.9	22.6	56.4	13.7	3.9	17.6	3.4
	令和元年度 (N=1,613)	5.5	14.9	20.4	52.3	19.5	5.3	24.8	2.5
中央・新旭川地域	令和３年度 (N= 210)	4.8	18.6	23.4	55.7	12.4	5.7	18.1	2.9
	令和元年度 (N= 184)	3.8	15.2	19.0	48.9	23.4	4.9	28.3	3.8
豊岡地域	令和３年度 (N= 120)	3.3	13.3	16.6	66.7	10.0	5.8	15.8	0.8
	令和元年度 (N= 106)	2.8	13.2	16.0	60.4	16.0	7.5	23.5	0.0
東光地域	令和３年度 (N= 245)	6.5	19.2	25.7	51.8	15.1	5.3	20.4	2.0
	令和元年度 (N= 237)	5.9	14.3	20.2	55.3	17.3	5.5	22.8	1.7
北星地域	令和３年度 (N= 166)	6.6	10.2	16.8	57.8	17.5	1.8	19.3	6.0
	令和元年度 (N= 132)	3.0	17.4	20.4	55.3	19.7	2.3	22.0	2.3
末広地域	令和３年度 (N= 143)	5.6	18.2	23.8	55.9	14.7	3.5	18.2	2.1
	令和元年度 (N= 154)	3.9	14.9	18.8	56.5	18.8	3.9	22.7	1.9
春光地域	令和３年度 (N= 104)	6.7	15.4	22.1	52.9	21.2	1.0	22.2	2.9
	令和元年度 (N= 86)	3.5	16.3	19.8	55.8	18.6	5.8	24.4	0.0
春光台・鷹の巣地域	令和３年度 (N= 62)	6.5	24.2	30.7	53.2	12.9	3.2	16.1	0.0
	令和元年度 (N= 45)	8.9	20.0	28.9	55.6	11.1	4.4	15.5	0.0
神居地域	令和３年度 (N= 137)	12.4	13.9	26.3	56.2	11.7	1.5	13.2	4.4
	令和元年度 (N= 160)	8.8	13.8	22.6	46.3	21.9	5.6	27.5	3.8
江丹別地域	令和３年度 (N= 7)	14.3	14.3	28.6	57.1	0.0	14.3	14.3	0.0
	令和元年度 (N= 7)	14.3	0.0	14.3	71.4	0.0	14.3	14.3	0.0
永山地域	令和３年度 (N= 192)	2.1	16.7	18.8	59.9	12.5	4.2	16.7	4.7
	令和元年度 (N= 199)	5.0	14.6	19.6	48.7	20.1	7.5	27.6	4.0
東旭川地域	令和３年度 (N= 68)	4.4	13.2	17.6	61.8	14.7	1.5	16.2	4.4
	令和元年度 (N= 74)	10.8	12.2	23.0	51.4	16.2	8.1	24.3	1.4
神楽地域	令和３年度 (N= 92)	5.4	15.2	20.6	55.4	14.1	6.5	20.6	3.3
	令和元年度 (N= 90)	4.4	16.7	21.1	54.4	18.9	2.2	21.1	3.3
緑が丘地域	令和３年度 (N= 108)	6.5	25.0	31.5	54.6	7.4	2.8	10.2	3.7
	令和元年度 (N= 92)	8.7	16.3	25.0	41.3	26.1	3.3	29.4	4.3
西神楽地域	令和３年度 (N= 15)	0.0	13.3	13.3	60.0	6.7	6.7	13.4	13.3
	令和元年度 (N= 11)	9.1	0.0	9.1	63.6	18.2	0.0	18.2	9.1
東鷹栖地域	令和３年度 (N= 22)	0.0	27.3	27.3	36.4	22.7	4.5	27.2	9.1
	令和元年度 (N= 25)	4.0	8.0	12.0	52.0	28.0	8.0	36.0	0.0

(14)災害時の防災体制

災害時の防災体制について，全体では「ふつう」の評価が５９．７％と最も高く，「よい」の４．６％と「まあよい」の１１．６％と合わせた「良い方」は１６．２％，「少し悪い」の１５．２％と「悪い」の５．０％を合わせた「悪い方」は２０．２％となっており，「悪い方」が「良い方」を上回っている。

【居住地域別の評価】

居住地域別にみると，「悪い方」が高い地域は，西神楽地域が２６．６％，神楽地域が２２．８％，春光台・鷹の巣地域が２２．６％となっている。

【過去の調査との比較】

令和元年度調査と比較すると，全体では「良い方」は０．４ポイント増加し，「悪い方」は５．０ポイント減少している。

【(14)　災害時の防災体制】（居住地域別）



【(14)　災害時の防災体制】（前回〔令和元年度調査〕との比較）

（単位：%）

		よい	まあよい	良い方（よい+まあよい）	ふつう	少し悪い	悪い	悪い方（悪い+少し悪い）	無回答
全体	令和３年度 (N=1,691)	4.6	11.6	16.2	59.7	15.2	5.0	20.2	3.8
	令和元年度 (N=1,613)	4.3	11.5	15.8	55.6	19.2	6.0	25.2	3.3
中央・新旭川地域	令和３年度 (N= 210)	2.4	11.4	13.8	62.9	15.7	5.2	20.9	2.4
	令和元年度 (N= 184)	4.3	8.7	13.0	54.3	24.5	3.8	28.3	4.3
豊岡地域	令和３年度 (N= 120)	3.3	10.8	14.1	66.7	12.5	4.2	16.7	2.5
	令和元年度 (N= 106)	2.8	13.2	16.0	51.9	26.4	4.7	31.1	0.9
東光地域	令和３年度 (N= 245)	6.1	12.7	18.8	58.4	15.1	4.5	19.6	3.3
	令和元年度 (N= 237)	6.3	9.7	16.0	57.8	18.1	4.2	22.3	3.8
北星地域	令和３年度 (N= 166)	6.0	10.2	16.2	59.0	15.7	4.8	20.5	4.2
	令和元年度 (N= 132)	2.3	18.2	20.5	58.3	14.4	4.5	18.9	2.3
末広地域	令和３年度 (N= 143)	4.9	14.7	19.6	56.6	16.8	4.9	21.7	2.1
	令和元年度 (N= 154)	2.6	6.5	9.1	63.6	18.8	4.5	23.3	3.9
春光地域	令和３年度 (N= 104)	5.8	16.3	22.1	53.8	16.3	5.8	22.1	1.9
	令和元年度 (N= 86)	7.0	11.6	18.6	51.2	20.9	7.0	27.9	2.3
春光台・鷹の巣地域	令和３年度 (N= 62)	4.8	4.8	9.6	62.9	11.3	11.3	22.6	4.8
	令和元年度 (N= 45)	2.2	17.8	20.0	60.0	11.1	6.7	17.8	2.2
神居地域	令和３年度 (N= 137)	5.8	4.4	10.2	67.2	12.4	5.1	17.5	5.1
	令和元年度 (N= 160)	4.4	13.1	17.5	45.0	21.3	10.6	31.9	5.6
江丹別地域	令和３年度 (N= 7)	0.0	28.6	28.6	57.1	0.0	14.3	14.3	0.0
	令和元年度 (N= 7)	0.0	28.6	28.6	57.1	0.0	14.3	14.3	0.0
永山地域	令和３年度 (N= 192)	3.1	11.5	14.6	57.8	18.8	3.6	22.4	5.2
	令和元年度 (N= 199)	4.0	8.0	12.0	57.3	20.6	7.0	27.6	3.0
東旭川地域	令和３年度 (N= 68)	4.4	13.2	17.6	54.4	17.6	4.4	22.0	5.9
	令和元年度 (N= 74)	2.7	14.9	17.6	54.1	16.2	9.5	25.7	2.7
神楽地域	令和３年度 (N= 92)	4.3	15.2	19.5	56.5	15.2	7.6	22.8	1.1
	令和元年度 (N= 90)	2.2	10.0	12.2	52.2	21.1	8.9	30.0	5.6
緑が丘地域	令和３年度 (N= 108)	4.6	14.8	19.4	58.3	13.0	1.9	14.9	7.4
	令和元年度 (N= 92)	8.7	15.2	23.9	59.8	12.0	2.2	14.2	2.2
西神楽地域	令和３年度 (N= 15)	0.0	6.7	6.7	60.0	13.3	13.3	26.6	6.7
	令和元年度 (N= 11)	9.1	0.0	9.1	72.7	18.2	0.0	18.2	0.0
東鷹栖地域	令和３年度 (N= 22)	4.5	4.5	9.0	59.1	13.6	4.5	18.1	13.6
	令和元年度 (N= 25)	8.0	12.0	20.0	56.0	12.0	12.0	24.0	0.0

(15)除雪・排雪体制

除雪・排雪体制について，全体では「少し悪い」の３１．７％と「悪い」の３６．１％を合わせて６７．８％が「悪い方」と評価している。

【居住地域別の評価】

居住地域別にみると，「悪い方」が高い地域は，末広地域が７７．７％，永山地域が７７．１％，北星地域が７３．４％となっている。

【過去の調査との比較】

令和元年度調査と比較すると，全体では「良い方」は１．１ポイント増加し，「悪い方」は３．４ポイント減少している。

【(15)　除雪・排雪体制】（居住地域別）



【(15)　除雪・排雪体制】（前回〔令和元年度調査〕との比較）

（単位：%）

		よい	まあよい	良い方（よい＋まあよい）	ふつう	少し悪い	悪い	悪い方（悪い＋少し悪い）	無回答
全体	令和３年度 (N=1,691)	3.5	9.2	12.7	17.8	31.7	36.1	67.8	1.7
	令和元年度 (N=1,613)	3.0	8.6	11.6	16.1	35.0	36.2	71.2	1.2
中央・新旭川地域	令和３年度 (N= 210)	2.9	11.0	13.9	20.5	32.4	31.9	64.3	1.4
	令和元年度 (N= 184)	4.9	9.2	14.1	21.2	36.4	27.2	63.6	1.1
豊岡地域	令和３年度 (N= 120)	2.5	17.5	20.0	15.8	31.7	31.7	63.4	0.8
	令和元年度 (N= 106)	0.0	11.3	11.3	18.9	35.8	34.0	69.8	0.0
東光地域	令和３年度 (N= 245)	4.5	7.8	12.3	19.6	28.2	38.8	67.0	1.2
	令和元年度 (N= 237)	3.0	6.8	9.8	15.6	38.4	35.0	73.4	1.3
北星地域	令和３年度 (N= 166)	4.8	4.2	9.0	15.1	36.1	37.3	73.4	2.4
	令和元年度 (N= 132)	3.8	7.6	11.4	18.9	33.3	34.8	68.1	1.5
末広地域	令和３年度 (N= 143)	1.4	4.2	5.6	15.4	32.9	44.8	77.7	1.4
	令和元年度 (N= 154)	0.0	5.8	5.8	7.8	34.4	50.6	85.0	1.3
春光地域	令和３年度 (N= 104)	3.8	13.5	17.3	16.3	26.9	39.4	66.3	0.0
	令和元年度 (N= 86)	2.3	8.1	10.4	16.3	40.7	32.6	73.3	0.0
春光台・鷹の巣地域	令和３年度 (N= 62)	1.6	17.7	19.3	16.1	25.8	38.7	64.5	0.0
	令和元年度 (N= 45)	2.2	15.6	17.8	11.1	24.4	46.7	71.1	0.0
神居地域	令和３年度 (N= 137)	5.8	7.3	13.1	13.9	37.2	32.1	69.3	3.6
	令和元年度 (N= 160)	4.4	8.1	12.5	13.8	31.9	38.8	70.7	3.1
江丹別地域	令和３年度 (N= 7)	14.3	28.6	42.9	28.6	28.6	0.0	28.6	0.0
	令和元年度 (N= 7)	0.0	42.9	42.9	57.1	0.0	0.0	0.0	0.0
永山地域	令和３年度 (N= 192)	1.0	5.2	6.2	15.1	37.0	40.1	77.1	1.6
	令和元年度 (N= 199)	1.0	7.5	8.5	8.5	31.7	49.2	80.9	2.0
東旭川地域	令和３年度 (N= 68)	2.9	7.4	10.3	23.5	29.4	33.8	63.2	2.9
	令和元年度 (N= 74)	6.8	14.9	21.7	31.1	33.8	13.5	47.3	0.0
神楽地域	令和３年度 (N= 92)	3.3	8.7	12.0	21.7	26.1	38.0	64.1	2.2
	令和元年度 (N= 90)	3.3	3.3	6.6	17.8	37.8	36.7	74.5	1.1
緑が丘地域	令和３年度 (N= 108)	5.6	13.0	18.6	20.4	30.6	27.8	58.4	2.8
	令和元年度 (N= 92)	4.3	6.5	10.8	16.3	40.2	32.6	72.8	0.0
西神楽地域	令和３年度 (N= 15)	13.3	20.0	33.3	20.0	13.3	33.3	46.6	0.0
	令和元年度 (N= 11)	18.2	9.1	27.3	27.3	27.3	18.2	45.5	0.0
東鷹栖地域	令和３年度 (N= 22)	4.5	9.1	13.6	27.3	31.8	22.7	54.5	4.5
	令和元年度 (N= 25)	8.0	20.0	28.0	20.0	36.0	16.0	52.0	0.0

(16) ごみの処理体制

ごみの処理体制について，全体では「ふつう」の評価が４４．６％と最も高く，「よい」の１６．０％と「まあよい」の２６．４％を合わせた「良い方」は４２．４％となっている。

【居住地域別の評価】

居住地域別にみると，「良い方」が高い地域は，西神楽地域が６０．０％，緑が丘地域が５１．８％，春光地域が４６．１％となっている。

【過去の調査との比較】

令和元年度調査と比較すると，全体では「良い方」は３．４ポイント減少し，「悪い方」は１．３ポイント増加している。

【(16)　ごみの処理体制】（居住地域別）

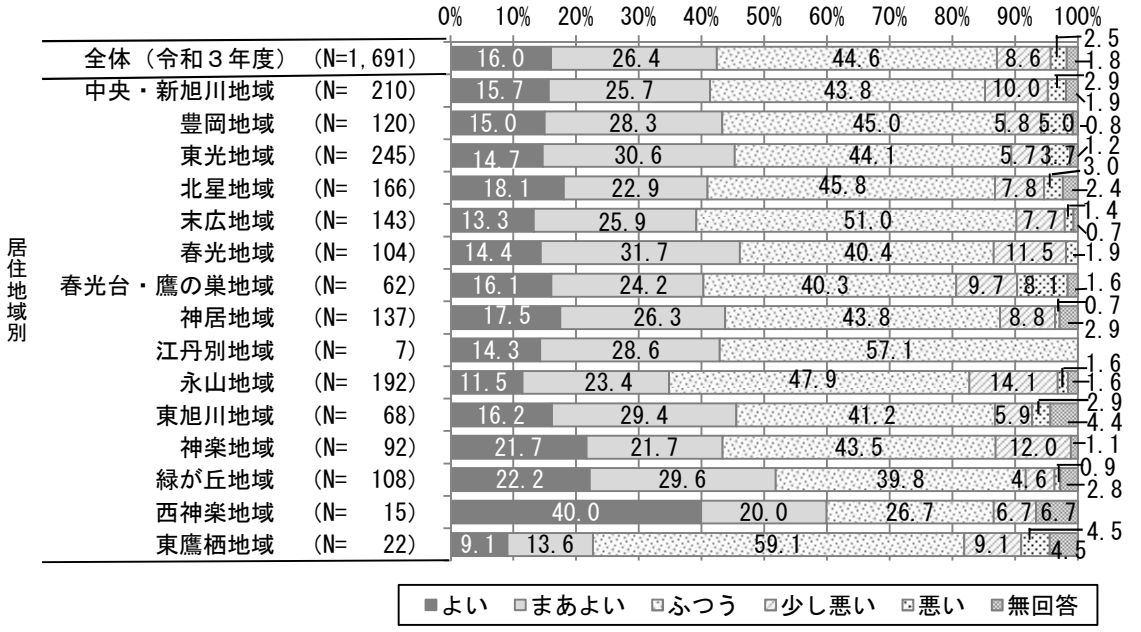

【(16)　ごみの処理体制】（前回〔令和元年度調査〕との比較）

（単位：%）

		よい	まあよい	良い方（よい＋まあよい）	ふつう	少し悪い	悪い	悪い方（悪い＋少し悪い）	無回答
全体	令和３年度 (N=1,691)	16.0	26.4	42.4	44.6	8.6	2.5	11.1	1.8
	令和元年度 (N=1,613)	16.8	29.0	45.8	43.3	7.9	1.9	9.8	1.0
中央・新旭川地域	令和３年度 (N= 210)	15.7	25.7	41.4	43.8	10.0	2.9	12.9	1.9
	令和元年度 (N= 184)	16.8	28.3	45.1	42.4	7.6	3.8	11.4	1.1
豊岡地域	令和３年度 (N= 120)	15.0	28.3	43.3	45.0	5.8	5.0	10.8	0.8
	令和元年度 (N= 106)	13.2	26.4	39.6	49.1	8.5	2.8	11.3	0.0
東光地域	令和３年度 (N= 245)	14.7	30.6	45.3	44.1	5.7	3.7	9.4	1.2
	令和元年度 (N= 237)	16.9	29.5	46.4	43.0	7.2	2.5	9.7	0.8
北星地域	令和３年度 (N= 166)	18.1	22.9	41.0	45.8	7.8	3.0	10.8	2.4
	令和元年度 (N= 132)	22.0	31.8	53.8	35.6	8.3	0.0	8.3	2.3
末広地域	令和３年度 (N= 143)	13.3	25.9	39.2	51.0	7.7	1.4	9.1	0.7
	令和元年度 (N= 154)	11.0	35.7	46.7	41.6	9.1	2.6	11.7	0.0
春光地域	令和３年度 (N= 104)	14.4	31.7	46.1	40.4	11.5	1.9	13.4	0.0
	令和元年度 (N= 86)	14.0	33.7	47.7	43.0	8.1	1.2	9.3	0.0
春光台・鷹の巣地域	令和３年度 (N= 62)	16.1	24.2	40.3	40.3	9.7	8.1	17.8	1.6
	令和元年度 (N= 45)	15.6	28.9	44.5	46.7	8.9	0.0	8.9	0.0
神居地域	令和３年度 (N= 137)	17.5	26.3	43.8	43.8	8.8	0.7	9.5	2.9
	令和元年度 (N= 160)	15.6	25.0	40.6	46.9	7.5	2.5	10.0	2.5
江丹別地域	令和３年度 (N= 7)	14.3	28.6	42.9	57.1	0.0	0.0	0.0	0.0
	令和元年度 (N= 7)	14.3	14.3	28.6	71.4	0.0	0.0	0.0	0.0
永山地域	令和３年度 (N= 192)	11.5	23.4	34.9	47.9	14.1	1.6	15.7	1.6
	令和元年度 (N= 199)	13.6	27.1	40.7	47.7	9.0	1.0	10.0	1.5
東旭川地域	令和３年度 (N= 68)	16.2	29.4	45.6	41.2	5.9	2.9	8.8	4.4
	令和元年度 (N= 74)	24.3	32.4	56.7	31.1	9.5	2.7	12.2	0.0
神楽地域	令和３年度 (N= 92)	21.7	21.7	43.4	43.5	12.0	0.0	12.0	1.1
	令和元年度 (N= 90)	20.0	21.1	41.1	47.8	8.9	1.1	10.0	1.1
緑が丘地域	令和３年度 (N= 108)	22.2	29.6	51.8	39.8	4.6	0.9	5.5	2.8
	令和元年度 (N= 92)	25.0	27.2	52.2	41.3	4.3	1.1	5.4	1.1
西神楽地域	令和３年度 (N= 15)	40.0	20.0	60.0	26.7	6.7	0.0	6.7	6.7
	令和元年度 (N= 11)	18.2	18.2	36.4	54.5	9.1	0.0	9.1	0.0
東鷹栖地域	令和３年度 (N= 22)	9.1	13.6	22.7	59.1	9.1	4.5	13.6	4.5
	令和元年度 (N= 25)	12.0	48.0	60.0	36.0	4.0	0.0	4.0	0.0

(17)病院など医療体制

病院など医療体制について，全体では「よい」の１５．６％と「まあよい」の３１．３％を合わせた４６．９％が「良い方」と評価している。

【居住地域別の評価】

居住地域別にみると，「良い方」が高い地域は，江丹別地域が５７．２％，緑が丘地域が５５．６％，春光地域が５４．９％となっている。

【過去の調査との比較】

令和元年度調査と比較すると，全体では「良い方」は１．３ポイント減少し，「悪い方」は０．３ポイント増加している。

【(17)　病院など医療体制】（居住地域別）

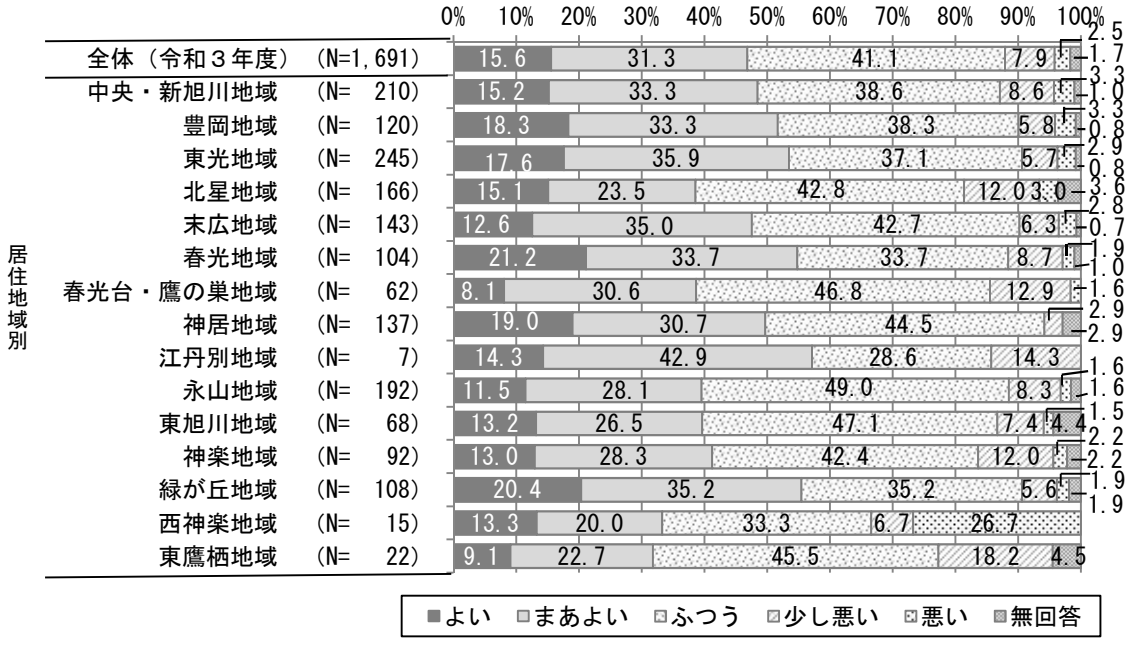

【(17)　病院など医療体制】（前回〔令和元年度調査〕との比較）

（単位：%）

		よい	まあよい	良い方（よい＋まあよい）	ふつう	少し悪い	悪い	悪い方（悪い＋少し悪い）	無回答
全体	令和３年度 (N=1,691)	15.6	31.3	46.9	41.1	7.9	2.5	10.4	1.7
	令和元年度 (N=1,613)	17.0	31.2	48.2	40.7	7.4	2.7	10.1	1.0
中央・新旭川地域	令和３年度 (N= 210)	15.2	33.3	48.5	38.6	8.6	3.3	11.9	1.0
	令和元年度 (N= 184)	15.8	34.2	50.0	38.6	7.6	3.3	10.9	0.5
豊岡地域	令和３年度 (N= 120)	18.3	33.3	51.6	38.3	5.8	3.3	9.1	0.8
	令和元年度 (N= 106)	12.3	34.0	46.3	45.3	3.8	4.7	8.5	0.0
東光地域	令和３年度 (N= 245)	17.6	35.9	53.5	37.1	5.7	2.9	8.6	0.8
	令和元年度 (N= 237)	21.5	25.3	46.8	44.3	6.8	1.7	8.5	0.4
北星地域	令和３年度 (N= 166)	15.1	23.5	38.6	42.8	12.0	3.0	15.0	3.6
	令和元年度 (N= 132)	15.9	36.4	52.3	35.6	6.1	3.8	9.9	2.3
末広地域	令和３年度 (N= 143)	12.6	35.0	47.6	42.7	6.3	2.8	9.1	0.7
	令和元年度 (N= 154)	15.6	31.8	47.4	39.6	10.4	2.6	13.0	0.0
春光地域	令和３年度 (N= 104)	21.2	33.7	54.9	33.7	8.7	1.9	10.6	1.0
	令和元年度 (N= 86)	12.8	44.2	57.0	37.2	3.5	1.2	4.7	1.2
春光台・鷹の巣地域	令和３年度 (N= 62)	8.1	30.6	38.7	46.8	12.9	1.6	14.5	0.0
	令和元年度 (N= 45)	13.3	26.7	40.0	37.8	20.0	2.2	22.2	0.0
神居地域	令和３年度 (N= 137)	19.0	30.7	49.7	44.5	2.9	0.0	2.9	2.9
	令和元年度 (N= 160)	22.5	28.8	51.3	35.0	8.1	3.1	11.2	2.5
江丹別地域	令和３年度 (N= 7)	14.3	42.9	57.2	28.6	14.3	0.0	14.3	0.0
	令和元年度 (N= 7)	14.3	14.3	28.6	71.4	0.0	0.0	0.0	0.0
永山地域	令和３年度 (N= 192)	11.5	28.1	39.6	49.0	8.3	1.6	9.9	1.6
	令和元年度 (N= 199)	13.6	27.6	41.2	44.7	9.0	3.0	12.0	2.0
東旭川地域	令和３年度 (N= 68)	13.2	26.5	39.7	47.1	7.4	1.5	8.9	4.4
	令和元年度 (N= 74)	20.3	31.1	51.4	43.2	1.4	2.7	4.1	1.4
神楽地域	令和３年度 (N= 92)	13.0	28.3	41.3	42.4	12.0	2.2	14.2	2.2
	令和元年度 (N= 90)	15.6	25.6	41.2	46.7	8.9	2.2	11.1	1.1
緑が丘地域	令和３年度 (N= 108)	20.4	35.2	55.6	35.2	5.6	1.9	7.5	1.9
	令和元年度 (N= 92)	19.6	38.0	57.6	37.0	4.3	1.1	5.4	0.0
西神楽地域	令和３年度 (N= 15)	13.3	20.0	33.3	33.3	6.7	26.7	33.4	0.0
	令和元年度 (N= 11)	18.2	27.3	45.5	36.4	9.1	9.1	18.2	0.0
東鷹栖地域	令和３年度 (N= 22)	9.1	22.7	31.8	45.5	18.2	0.0	18.2	4.5
	令和元年度 (N= 25)	20.0	28.0	48.0	40.0	12.0	0.0	12.0	0.0

(18)地域の総合的な快適性

地域の総合的な快適性について，全体では「ふつう」の評価が４８．６％と最も高く，「よい」の８．９％と「まあよい」の２９．６％を合わせた「良い方」が３８．５％となっている。

【居住地域別の評価】

居住地域別にみると，「良い方」が高い地域は，緑が丘地域が４８．１％，春光地域が４７．２％，豊岡地域が４５．８％となっている。

【過去の調査との比較】

令和元年度調査と比較すると，全体では「良い方」は０．９ポイント減少し，「悪い方」は０．９ポイント増加している。

【(18)　地域の総合的な快適性】（居住地域別）

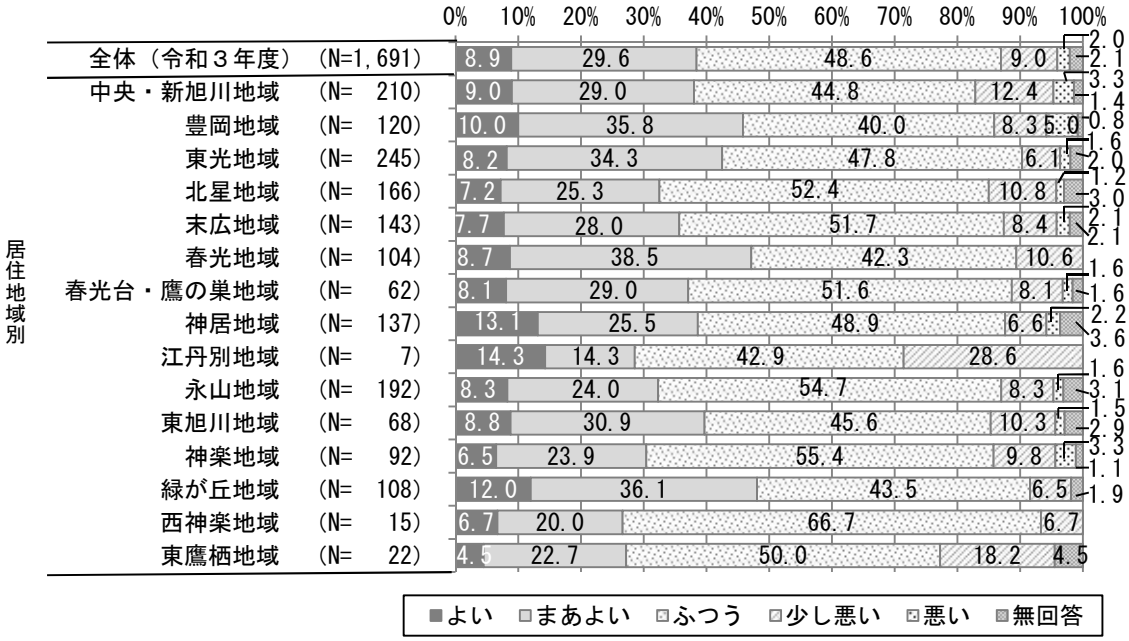

【(18)　地域の総合的な快適性】（前回〔令和元年度調査〕との比較）

（単位：%）

		よい	まあよい	良い方（よい＋まあよい）	ふつう	少し悪い	悪い	悪い方（悪い＋少し悪い）	無回答
全体	令和３年度（N=1,691）	8.9	29.6	38.5	48.6	9.0	2.0	11.0	2.1
	令和元年度（N=1,613）	9.3	30.1	39.4	49.1	8.1	2.0	10.1	1.5
中央・新旭川地域	令和３年度（N= 210）	9.0	29.0	38.0	44.8	12.4	3.3	15.7	1.4
	令和元年度（N= 184）	7.1	30.4	37.5	46.2	12.5	2.7	15.2	1.1
豊岡地域	令和３年度（N= 120）	10.0	35.8	45.8	40.0	8.3	5.0	13.3	0.8
	令和元年度（N= 106）	6.6	32.1	38.7	51.9	7.5	1.9	9.4	0.0
東光地域	令和３年度（N= 245）	8.2	34.3	42.5	47.8	6.1	1.6	7.7	2.0
	令和元年度（N= 237）	9.3	32.5	41.8	49.4	8.4	0.0	8.4	0.4
北星地域	令和３年度（N= 166）	7.2	25.3	32.5	52.4	10.8	1.2	12.0	3.0
	令和元年度（N= 132）	9.1	31.1	40.2	50.0	6.8	0.0	6.8	3.0
末広地域	令和３年度（N= 143）	7.7	28.0	35.7	51.7	8.4	2.1	10.5	2.1
	令和元年度（N= 154）	6.5	28.6	35.1	52.6	7.1	3.2	10.3	1.9
春光地域	令和３年度（N= 104）	8.7	38.5	47.2	42.3	10.6	0.0	10.6	0.0
	令和元年度（N= 86）	7.0	37.2	44.2	45.3	8.1	1.2	9.3	1.2
春光台・鷹の巣地域	令和３年度（N= 62）	8.1	29.0	37.1	51.6	8.1	1.6	9.7	1.6
	令和元年度（N= 45）	8.9	33.3	42.2	40.0	13.3	2.2	15.5	2.2
神居地域	令和３年度（N= 137）	13.1	25.5	38.6	48.9	6.6	2.2	8.8	3.6
	令和元年度（N= 160）	13.8	26.9	40.7	45.6	9.4	1.3	10.7	3.1
江丹別地域	令和３年度（N= 7）	14.3	14.3	28.6	42.9	28.6	0.0	28.6	0.0
	令和元年度（N= 7）	14.3	14.3	28.6	71.4	0.0	0.0	0.0	0.0
永山地域	令和３年度（N= 192）	8.3	24.0	32.3	54.7	8.3	1.6	9.9	3.1
	令和元年度（N= 199）	8.5	25.1	33.6	55.8	5.0	4.0	9.0	1.5
東旭川地域	令和３年度（N= 68）	8.8	30.9	39.7	45.6	10.3	1.5	11.8	2.9
	令和元年度（N= 74）	10.8	36.5	47.3	43.2	5.4	2.7	8.1	1.4
神楽地域	令和３年度（N= 92）	6.5	23.9	30.4	55.4	9.8	3.3	13.1	1.1
	令和元年度（N= 90）	12.2	24.4	36.6	55.6	5.6	1.1	6.7	1.1
緑が丘地域	令和３年度（N= 108）	12.0	36.1	48.1	43.5	6.5	0.0	6.5	1.9
	令和元年度（N= 92）	14.1	37.0	51.1	35.9	7.6	3.3	10.9	2.2
西神楽地域	令和３年度（N= 15）	6.7	20.0	26.7	66.7	6.7	0.0	6.7	0.0
	令和元年度（N= 11）	9.1	27.3	36.4	45.5	18.2	0.0	18.2	0.0
東鷹栖地域	令和３年度（N= 22）	4.5	22.7	27.2	50.0	18.2	0.0	18.2	4.5
	令和元年度（N= 25）	4.0	16.0	20.0	72.0	4.0	4.0	8.0	0.0

Ⅱ―２　これまでの暮らしに対する評価と今後の重要度

１　これまでの暮らしに対する全体的評価と今後の重要度

問１　次の(1) ～(30)の項目について，あなたは現在どのくらい満足していますか。
また，今後のまちづくりでは，どのくらい重要だと思いますか。
回答例にならって，項目ごとに「現在の満足度」と「今後の重要度」のそれぞれについて，あてはまる番号（数字１～５）に○を１つ付けてください。

（１）現在の満足度と今後の重要度に関する評価

これまでの暮らしに対する評価（現在の満足度）をみると，「満足」と「まあ満足」を合わせた満足の割合は，「(3) 市民の主体的な健康づくりと安心な医療の推進」が４１．４％と最も高く，次いで「(18) 市民生活を支える都市機能の維持」の３５．９％，「(4) 安全な衛生環境の確保」の３５．６％，「(21) 循環型社会の形成」の３３．０％の順になっている。

一方，「不満」と「少し不満」を合わせた不満の割合は，「(19) 暮らしやすい都市環境の充実」が４４．４％と最も高く，次いで「(15) まちの活性化と公共交通網の充実」の３６．５％，「(7) 社会で自立して生きていく力を培う教育の推進」の３２．１％の順になっている。

【これまでの暮らしに対する評価】（現在の満足度）

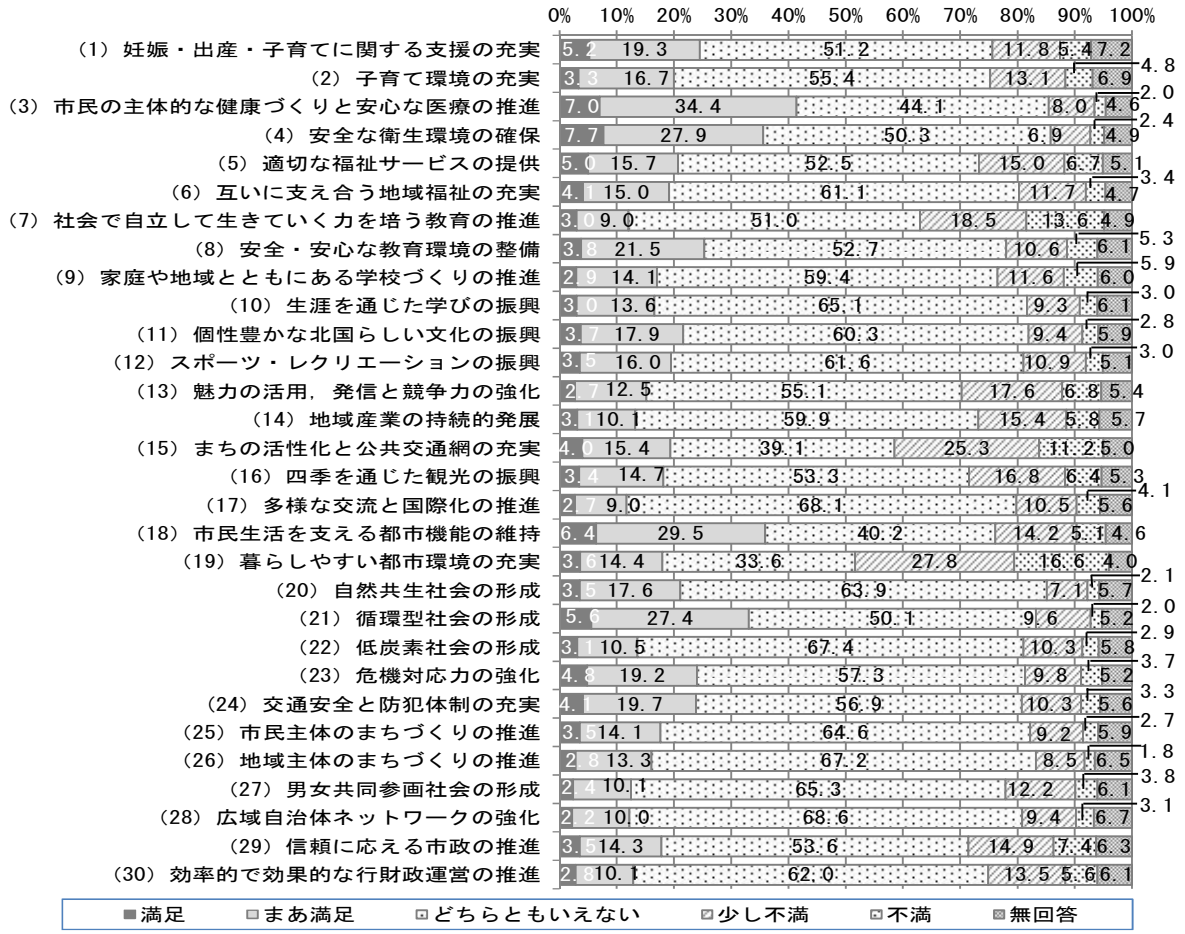

今後の重要度についてみると，「(19) 暮らしやすい都市環境の充実」で「重要」と「まあ重要」を合わせた重要の割合が８０．４％と最も高く，次いで，「(7) 社会で自立して生きていく力を培う教育の推進」の７５．８％，「(18) 市民生活を支える都市機能の維持」の７５．７％の順になっている。

重要についてみると，「(19) 暮らしやすい都市環境の充実」が５０．９％で最も高いが，以降は「(7) 社会で自立して生きていく力を培う教育の推進」が５０．０％，「(1) 妊娠・出産・子育てに関する支援の充実」が４４．０％，「(2) 子育て環境の充実」が４３．０％と，子育てや教育に関する項目が上位に挙げられている。

【これまでの暮らしに対する評価】（今後の重要度）

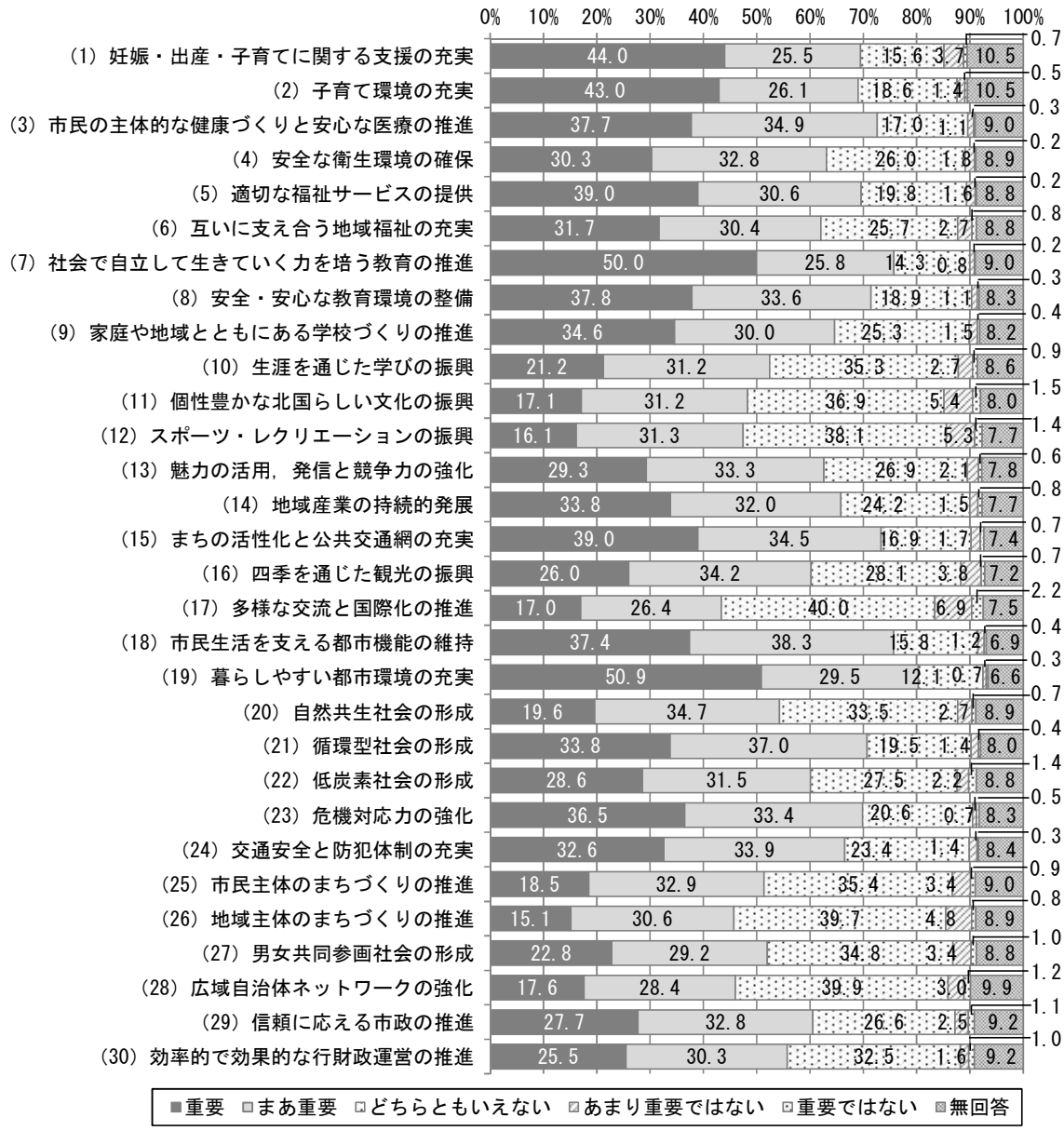

これまでの暮らしに対する評価（現在の満足度）を分類すると，下表のとおりとなる。

【これまでの暮らしに対する評価】（現在の満足度・項目別の評価）

（単位%）

分類	項目	「満足」＋「まあ満足」	どちらともいえない	「不満」＋「少し不満」
評価がやや高い項目「どちらともいえない」が第1位で「満足」＋「まあ満足」が第2位	(22)低炭素社会の形成	13.6	67.4	13.2
	(26)地域主体のまちづくりの推進	16.1	67.2	10.3
	(10)生涯を通じた学びの振興	16.6	65.1	12.3
	(25)市民主体のまちづくりの推進	17.6	64.6	11.9
	(20)自然共生社会の形成	21.1	63.9	9.2
	(12)スポーツ・レクリエーションの振興	19.5	61.6	13.9
	(6)互いに支え合う地域福祉の充実	19.1	61.1	15.1
	(11)個性豊かな北国らしい文化の振興	21.6	60.3	12.2
	(23)危機対応力の強化	24.0	57.3	13.5
	(24)交通安全と防犯体制の充実	23.8	56.9	13.6
	(2)子育て環境の充実	20.0	55.4	17.9
	(8)安全・安心な教育環境の整備	25.3	52.7	15.9
	(1)妊娠・出産・子育てに関する支援の充実	24.5	51.2	17.2
	(4)安全な衛生環境の確保	35.6	50.3	9.3
	(21)循環型社会の形成	33.0	50.1	11.6
	(3)市民の主体的な健康づくりと安心な医療の推進	41.4	44.1	10.0
	(18)市民生活を支える都市機能の維持	35.9	40.2	19.3
評価がやや低い項目「どちらともいえない」が第1位で「不満」＋「少し不満」が第2位	(28)広域自治体ネットワークの強化	12.2	68.6	12.5
	(17)多様な交流と国際化の推進	11.7	68.1	14.6
	(27)男女共同参画社会の形成	12.5	65.3	16.0
	(30)効率的で効果的な行財政運営の推進	12.9	62.0	19.1
	(14)地域産業の持続的発展	13.2	59.9	21.2
	(9)家庭や地域とともにある学校づくりの推進	17.0	59.4	17.5
	(13)魅力の活用，発信と競争力の強化	15.2	55.1	24.4
	(29)信頼に応える市政の推進	17.8	53.6	22.3
	(16)四季を通じた観光の振興	18.1	53.3	23.2
	(5)適切な福祉サービスの提供	20.7	52.5	21.7
	(7)社会で自立して生きていく力を培う教育の推進	12.0	51.0	32.1
	(15)まちの活性化と公共交通網の充実	19.4	39.1	36.5
評価が低い項目「不満」＋「少し不満」が第1位	(19)暮らしやすい都市環境の充実	18.0	33.6	44.4

（２）評価点分析

これまでの暮らしに対する評価（現在の満足度）の評価点を算出した。算出に当たっては，「満足」を２点，「まあ満足」を１点，「どちらともいえない」を０点，「少し不満」を－１点，「不満」を－２点として各回答を点数化し，合計した点数を全回答数（無回答を除く。）で除して得た平均値とした。

今後の重要度の評価点も同様に，「重要」を２点，「まあ重要」を１点，「どちらともいえない」を０点，「あまり重要ではない」を－１点，「重要ではない」を－２点として算出した。

【これまでの暮らしに対する評価】（現在の満足度）

これまでの暮らしに対する評価（現在の満足度）について，評価点がプラスになった項目は３０項目中１７項目で，なかでも最も評価点が高い項目は「(3) 市民の主体的な健康づくりと安心な医療の推進」の０．３８となっている。

一方，評価点の低い項目としては，「(19) 暮らしやすい都市環境の充実」が－０．４１，「(7) 社会で自立して生きていく力を培う教育の推進」が－０．３２となっている。

【今後の重要度】

今後の重要度については，すべての項目で評価点がプラスになっている。３０項目中１５項目で評価点が１以上になっており，最も評価点が高い項目は「(19) 暮らしやすい都市環境の充実」の１．３９となっている。

【各設問における「現在の満足度」と「今後の重要度」の評価点】

項目	現在の満足度	今後の重要度
(1) 妊娠・出産・子育てに関する支援の充実	0.08	1.21
(2) 子育て環境の充実	0.01	1.23
(3) 市民の主体的な健康づくりと安心な医療の推進	0.38	1.19
(4) 安全な衛生環境の確保	0.33	1.00
(5) 適切な福祉サービスの提供	-0.03	1.17
(6) 互いに支え合う地域福祉の充実	0.05	0.98
(7) 社会で自立して生きていく力を培う教育の推進	-0.32	1.37
(8) 安全・安心な教育環境の整備	0.08	1.17
(9) 家庭や地域とともにある学校づくりの推進	-0.04	1.06
(10) 生涯を通じた学びの振興	0.05	0.76
(11) 個性豊かな北国らしい文化の振興	0.11	0.62
(12) スポーツ・レクリエーションの振興	0.06	0.60
(13) 魅力の活用，発信と競争力の強化	-0.14	0.96
(14) 地域産業の持続的発展	-0.11	1.05
(15) まちの活性化と公共交通網の充実	-0.26	1.18
(16) 四季を通じた観光の振興	-0.09	0.88
(17) 多様な交流と国際化の推進	-0.05	0.53
(18) 市民生活を支える都市機能の維持	0.19	1.19
(19) 暮らしやすい都市環境の充実	-0.41	1.39
(20) 自然共生社会の形成	0.14	0.77
(21) 循環型社会の形成	0.26	1.11
(22) 低炭素社会の形成	0.01	0.92
(23) 危機対応力の強化	0.12	1.14
(24) 交通安全と防犯体制の充実	0.12	1.06
(25) 市民主体のまちづくりの推進	0.07	0.71
(26) 地域主体のまちづくりの推進	0.07	0.60
(27) 男女共同参画社会の形成	-0.05	0.76
(28) 広域自治体ネットワークの強化	-0.01	0.65
(29) 信頼に応える市政の推進	-0.09	0.92
(30) 効率的で効果的な行財政運営の推進	-0.10	0.85

【現在の満足度と今後の重要度の関係性】（評価点の散布図）

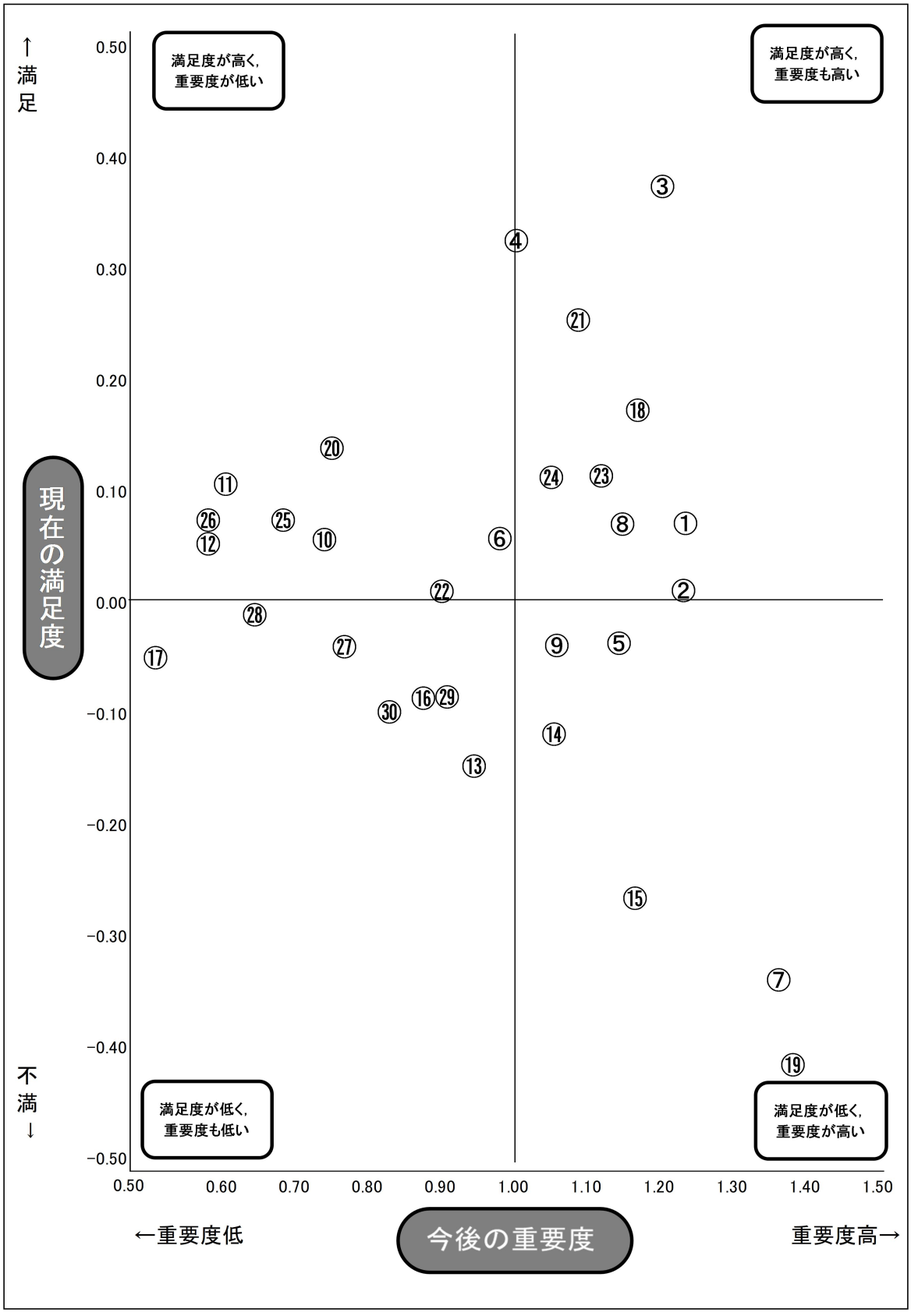

番号	項目	施策の方向
1	妊娠・出産・子育てに関する支援の充実	子ども医療費助成などの支援，妊娠・出産・子育てや結婚に関する情報提供，児童虐待防止に向けた体制の整備
2	子育て環境の充実	保育所や放課後児童クラブ等の充実，保育人材の育成・確保，地域の子育て支援の拠点づくり，男性の育児参加の促進や子どもの貧困への対策
3	市民の主体的な健康づくりと安心な医療の推進	食育や歯の健康づくりの推進，特定健診やがん検診の受診促進，救急医療体制の維持
4	安全な衛生環境の確保	食品衛生指導や感染症への対策，動物愛護の推進，墓地・火葬場の適切な運用
5	適切な福祉サービスの提供	自殺予防対策，高齢者・障害者への適切な福祉サービスの提供，生活困窮者等への就労支援などの自立支援
6	互いに支え合う地域福祉の充実	高齢者の社会参加や生きがいづくりの推進，地域福祉に関わる人材の育成
7	社会で自立して生きていく力を培う教育の推進	少人数学級など質の高い教育の推進，特別な支援を必要とする子どもやいじめ・不登校などの悩みを抱える子どもへの支援・相談体制の充実
8	安全・安心な教育環境の整備	教育に関わる施設等の整備，学校規模の適正化，通学路等の安全対策，就学助成などの支援
9	家庭や地域とともにある学校づくりの推進	小中連携・一貫教育やコミュニティ・スクールの推進，教職員の資質能力の向上，学校における働き方改革の推進
10	生涯を通じた学びの振興	学びの機会の充実，学びの成果を地域に還元する環境の整備，社会教育施設の機能の充実
11	個性豊かな北国らしい文化の振興	文化芸術活動への支援，文化芸術に接する機会の充実，郷土文化の保存・伝承
12	スポーツ・レクリエーションの振興	スポーツ施設の維持・更新やレクリエーションの振興，プロスポーツチームとの連携，大会や合宿等の誘致
13	魅力の活用，発信と競争力の強化	地場産品のブランド化の推進や販路の開拓・拡大，資源や特性を生かした企業誘致の推進
14	地域産業の持続的発展	地域産業を担う人材の育成，雇用や経営に関する支援の充実，農林業の生産性の向上，農村集落の活性化
15	まちの活性化と公共交通網の充実	中心市街地の活性化，まち全体の賑わいの創出，路線バスなどの公共交通体系の充実，旭川空港の機能充実・路線拡大
16	四季を通じた観光の振興	冬季観光客の増加に向けた観光資源の活用や開発，圏域連携による滞在交流型観光の振興
17	多様な交流と国際化の推進	官民連携による移住・定住の促進，国外の都市間交流の拡大による国際化の推進
18	市民生活を支える都市機能の維持	道路や公園など社会資本の計画的・効率的な整備・保全，安全な水道水の安定供給
19	暮らしやすい都市環境の充実	除排雪体制の確保，自然と調和した景観づくり，既存建築物の耐震化・長寿命化，アスベスト対策など快適な都市環境の充実
20	自然共生社会の形成	環境に対する市民意識の向上，森林や緑地・地質資源の保全・活用・整備，外来種対策など生物多様性の保全
21	循環型社会の形成	ごみの減量・資源化の推進，生活排水の適正な処理による水資源の循環
22	低炭素社会の形成	再生可能エネルギーの利用促進，省エネルギー対策の推進など環境に配慮したまちづくりの推進
23	危機対応力の強化	各自の防災意識の向上，防災拠点や避難所の整備・充実，消防団の強化，自主防災組織の育成，消防・救急体制の充実
24	交通安全と防犯体制の充実	街頭啓発・交通安全教室など交通事故や犯罪の未然防止対策の推進，消費生活相談体制等の充実
25	市民主体のまちづくりの推進	市民活動を支援する体制の充実，市民が必要な情報の提供，市民参加・協働のまちづくりの推進
26	地域主体のまちづくりの推進	地域住民による主体的な活動の促進，人や情報が集まる地域活動拠点の整備や機能の充実
27	男女共同参画社会の形成	女性の活躍や男性の家庭参画，ワーク・ライフ・バランス（仕事と生活の調和）などの推進
28	広域自治体ネットワークの強化	地理的特性や都市機能等を生かした国，道，他自治体との連携や補完，国内都市との交流の推進
29	信頼に応える市政の推進	機能的な組織体制づくり，職員の育成，法令の遵守，安全で市民が利用しやすい庁舎整備の検討
30	効率的で効果的な行財政運営の推進	民間活力の導入などサービス水準の向上，事務事業の見直し，自主財源確保など財政の健全化

２　各項目の評価と重要度

（1）妊娠・出産・子育てに関する支援の充実
（子ども医療費助成などの支援，妊娠・出産・子育てや結婚に関する情報提供，児童虐待防止に向けた体制の整備）

妊娠・出産・子育てに関する支援の充実について，全体では，現在の満足度は「どちらともいえない」が５１．２％と最も高くなっている。「満足」の５．２％と「まあ満足」の１９．３％を合わせた，現在満足している割合は２４．５％で，「不満」の５．４％と「少し不満」の１１．８％を合わせた，現在不満に感じている割合１７．２％を７．３ポイント上回っている。

今後の重要度について，全体では，「重要」が４４．０％，「まあ重要」が２５．５％で，重要であるという割合は６９．５％となっている。

性別にみると，現在満足している割合は男性が３．７ポイント高くなっており，今後重要であるという割合は，男性が２．５ポイント高くなっている。

年齢層別にみると，現在満足している割合は１８～１９歳が最も高く，今後重要であるという割合は３０～３９歳が最も高くなっている。

【妊娠・出産・子育てに関する支援の充実】（現在の満足度と今後の重要度）

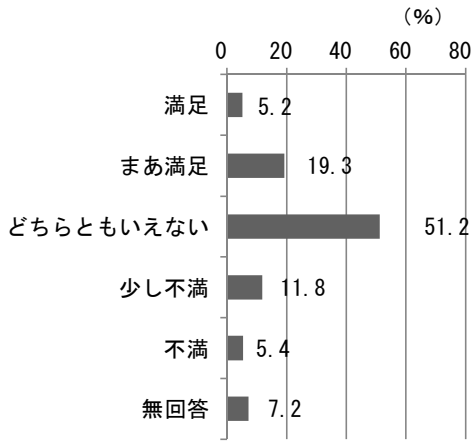

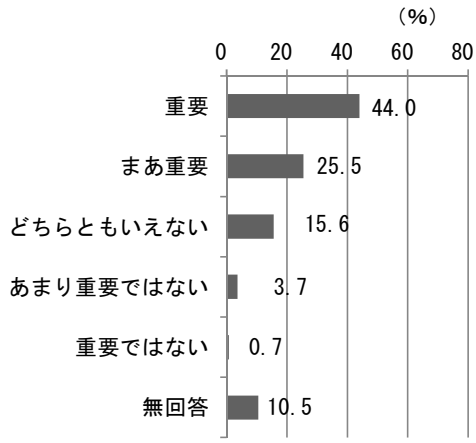

【妊娠・出産・子育てに関する支援の充実】（現在の満足度　性別，年齢層別）

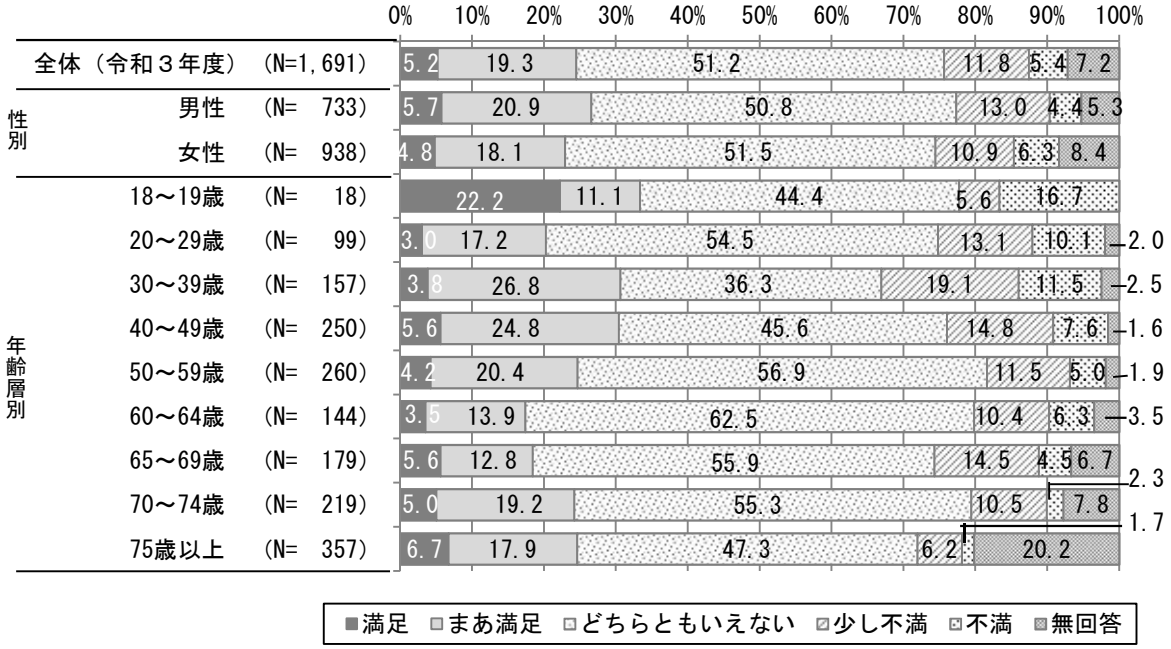

【妊娠・出産・子育てに関する支援の充実】（今後の重要度　性別，年齢層別）

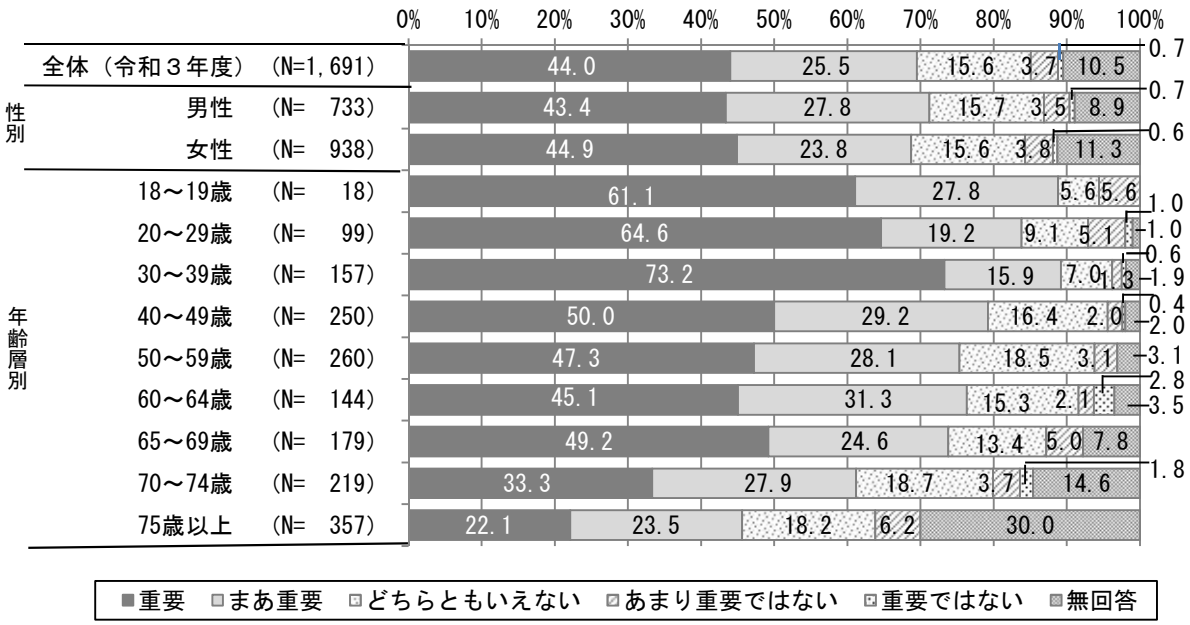

(2) 子育て環境の充実
（保育所や放課後児童クラブ等の充実，保育人材の育成・確保，地域の子育て支援の拠点づくり，男性の育児参加の促進や子どもの貧困への対策）

子育て環境の充実について，全体では，現在の満足度は「どちらともいえない」が５５．４％と最も高くなっている。「満足」の３．３％と「まあ満足」の１６．７％を合わせた，現在満足している割合は２０．０％で，「不満」の４．８％と「少し不満」の１３．１％を合わせた，現在不満に感じている割合１７．９％を２．１ポイント上回っている。

今後の重要度について，全体では，「重要」が４３．０％，「まあ重要」が２６．１％で，重要であるという割合は６９．１％となっている。

性別にみると，現在満足している割合は男性が４．９ポイント高くなっており，今後重要であるという割合は男性が３．４ポイント高くなっている。

年齢層別にみると，現在満足している割合は１８～１９歳が最も高く，今後重要であるという割合は３０～３９歳が最も高くなっている。

【子育て環境の充実】（現在の満足度と今後の重要度）

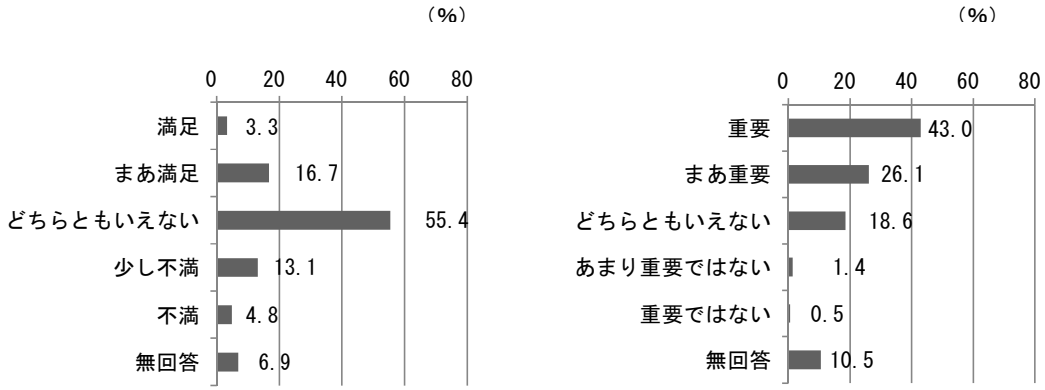

【子育て環境の充実】（現在の満足度　性別，年齢層別）

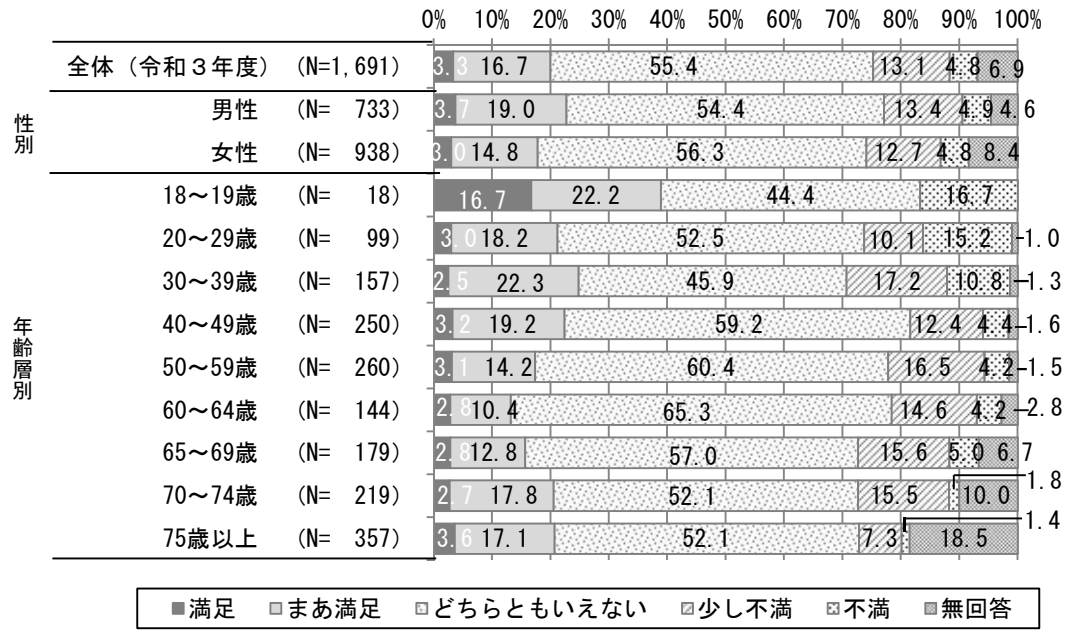

【子育て環境の充実】（今後の重要度　性別，年齢層別）

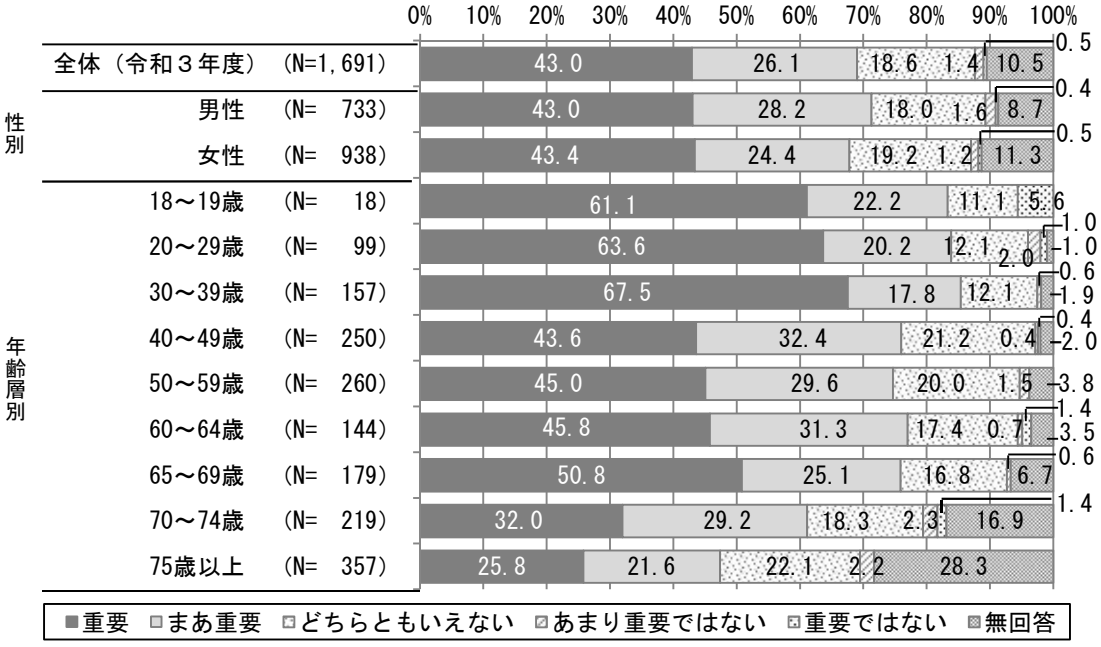

（3）市民の主体的な健康づくりと安心な医療の推進
（食育や歯の健康づくりの推進，特定健診やがん検診の受診促進，救急医療体制の維持）

市民の主体的な健康づくりと安心な医療の推進について，全体では，現在の満足度は「どちらともいえない」が４４．１％と最も高くなっている。「満足」の７．０％と「まあ満足」の３４．４％を合わせた，現在満足している割合は４１．４％で，「不満」の２．０％と「少し不満」の８．０％を合わせた，現在不満に感じている割合１０．０％を３１．４ポイント上回っている。

今後の重要度について，全体では，「重要」が３７．７％，「まあ重要」が３４．９％で，重要であるという割合は７２．６％となっている。

性別にみると，現在満足している割合は女性が３．６ポイント高くなっており，今後重要であるという割合は男性，女性がほぼ同じになっている。

年齢層別にみると，現在満足している割合は７０～７４歳が最も高く，今後重要であるという割合は６０～６４歳が最も高くなっている。

【市民の主体的な健康づくりと安心な医療の推進】（現在の満足度と今後の重要度）

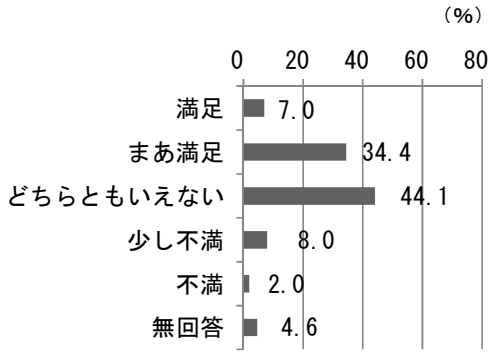

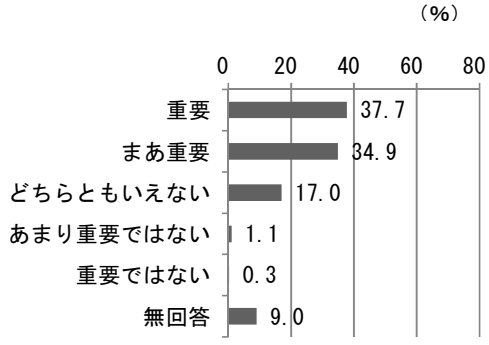

【市民の主体的な健康づくりと安心な医療の推進】（現在の満足度　性別，年齢層別）

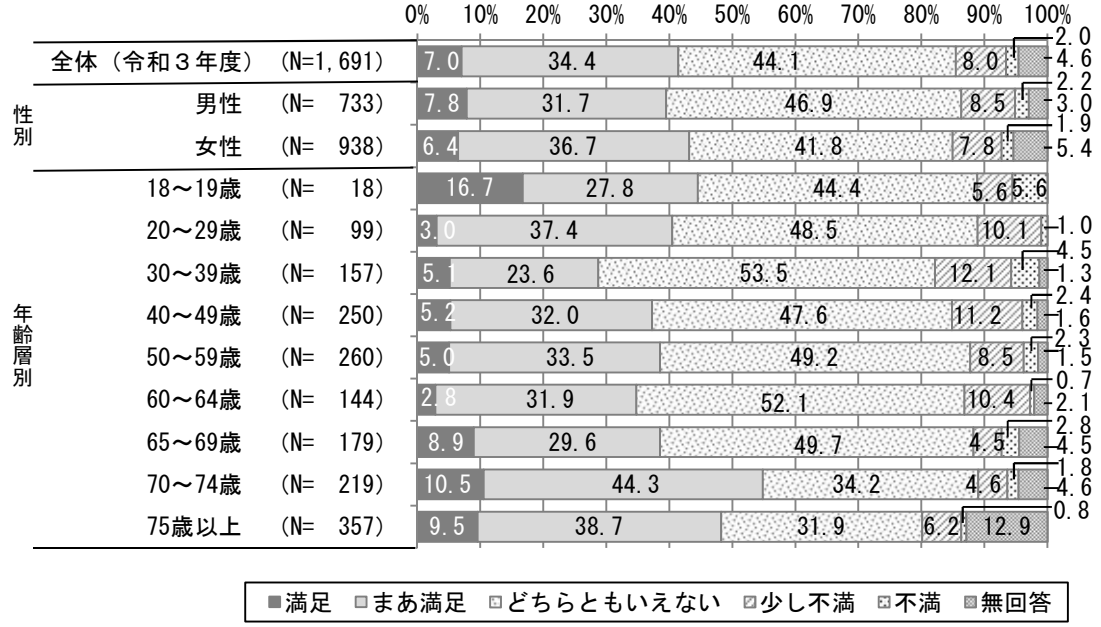

【市民の主体的な健康づくりと安心な医療の推進】（今後の重要度　性別，年齢層別）

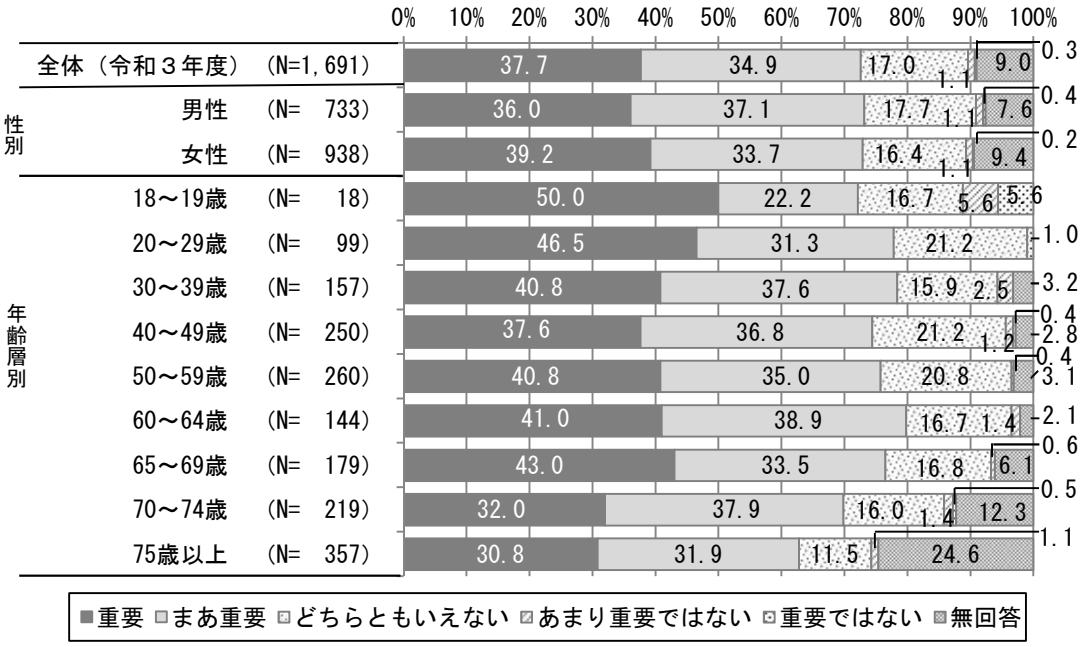

（4）安全な衛生環境の確保
（食品衛生指導や感染症への対策，動物愛護の推進，墓地・火葬場の適切な運用）

安全な衛生環境の確保について，全体では，現在の満足度は「どちらともいえない」が５０．３％と最も高くなっている。「満足」の７．７％と「まあ満足」の２７．９％を合わせた，現在満足している割合は３５．６％で，「不満」の２．４％と「少し不満」の６．９％を合わせた，現在不満に感じている割合９．３％を２６．３ポイント上回っている。

今後の重要度について，全体では，「重要」が３０．３％，「まあ重要」が３２．８％で，重要であるという割合は６３．１％となっている。

性別にみると，現在満足している割合は男性が２．６ポイント高くなっており，今後重要であるという割合は女性が４．５ポイント高くなっている。

年齢層別にみると，現在満足している割合は１８～１９歳と２０～２９歳が同じ値で最も高く，今後重要であるという割合は１８～１９歳が最も高くなっている。

【安全な衛生環境の確保】（現在の満足度と今後の重要度）

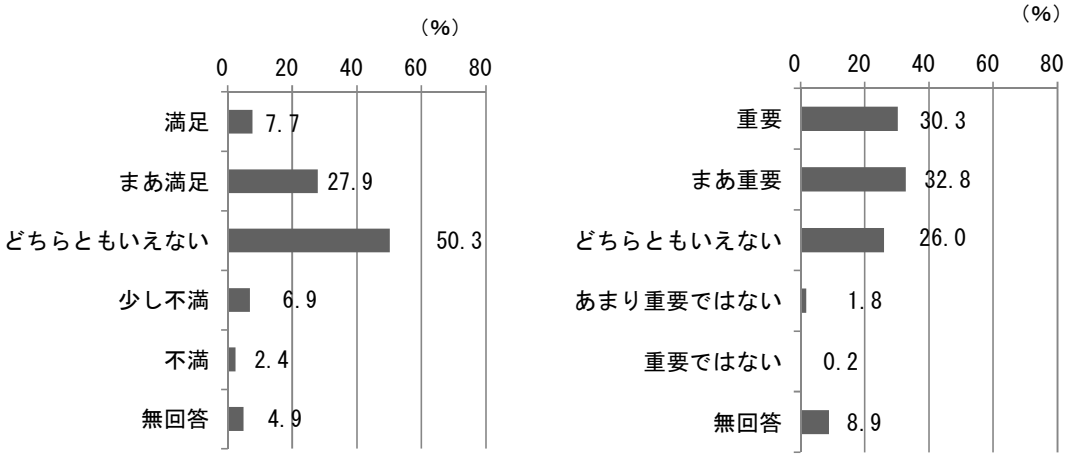

【安全な衛生環境の確保】（現在の満足度　性別，年齢層別）

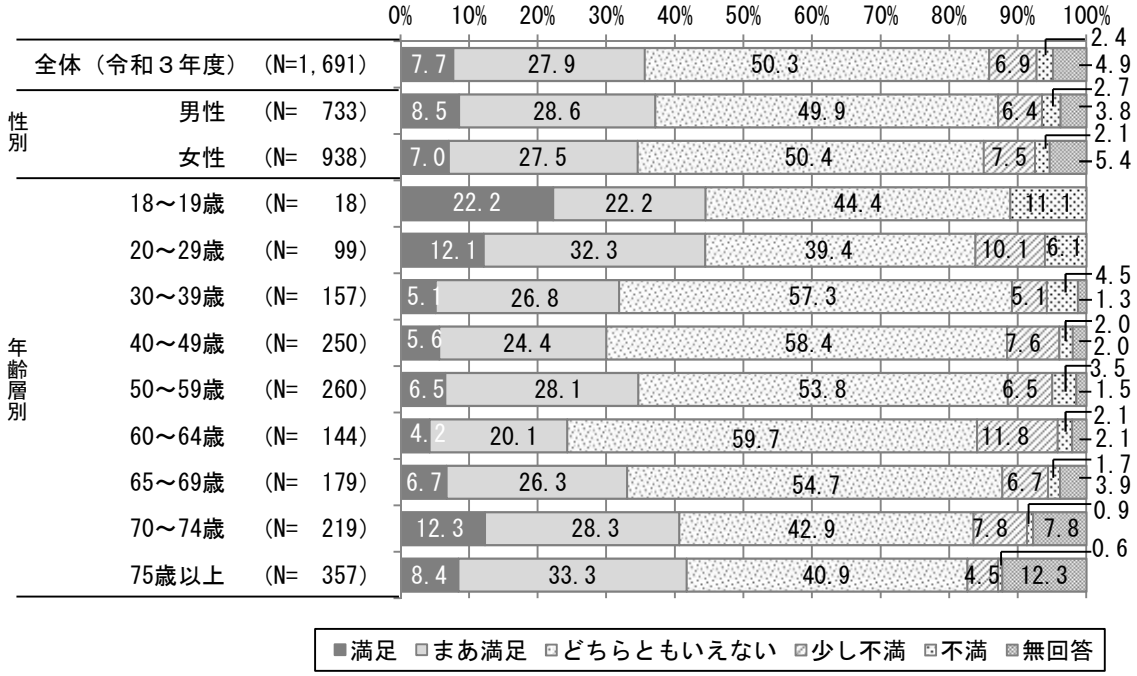

【安全な衛生環境の確保】（今後の重要度　性別，年齢層別）

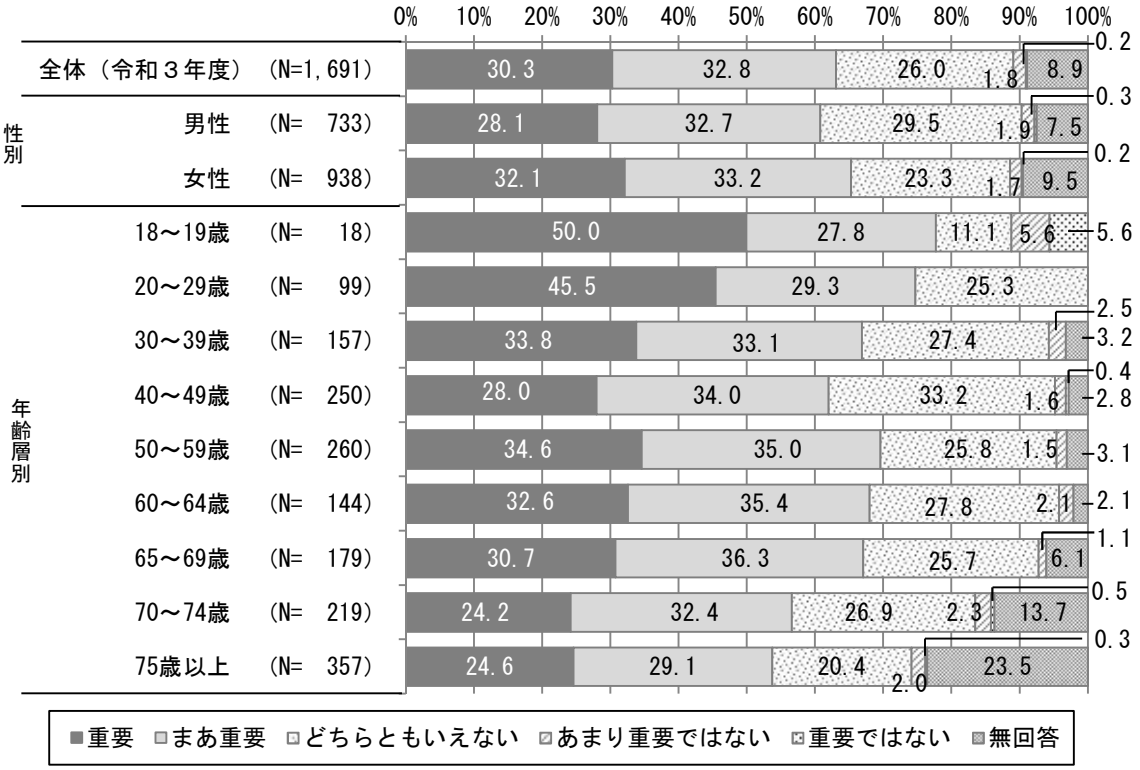

(5) 適切な福祉サービスの提供
（自殺予防対策，高齢者・障害者への適切な福祉サービスの提供，生活困窮者等への就労支援などの自立支援）

適切な福祉サービスの提供について，全体では，現在の満足度は「どちらともいえない」が５２．５％と最も高くなっている。「満足」の５．０％と「まあ満足」の１５．７％を合わせた，現在満足している割合は２０．７％で，「不満」の６．７％と「少し不満」の１５．０％を合わせた，現在不満に感じている割合２１．７％を１．０ポイント下回っている。

今後の重要度について，全体では「重要」が３９．０％，「まあ重要」が３０．６％で，重要であるという割合は６９．６％となっている。

性別にみると，現在不満を感じている割合は男性と女性が同じになっている。一方，今後重要であるという割合は女性が２．１ポイント高くなっている。

年齢層別にみると，現在満足している割合は１８～１９歳が最も高く，今後重要であるという割合も１８～１９歳が最も高くなっている。

【適切な福祉サービスの提供】（現在の満足度と今後の重要度）

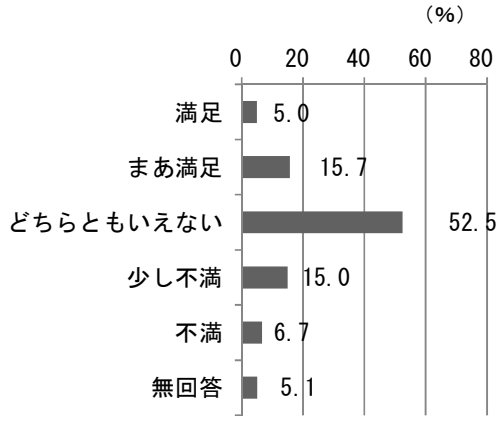

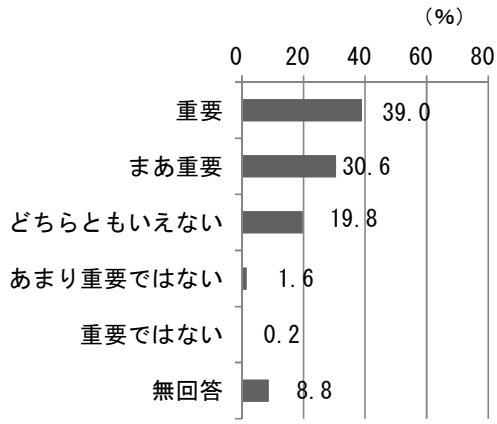

【適切な福祉サービスの提供】（現在の満足度　性別，年齢層別）

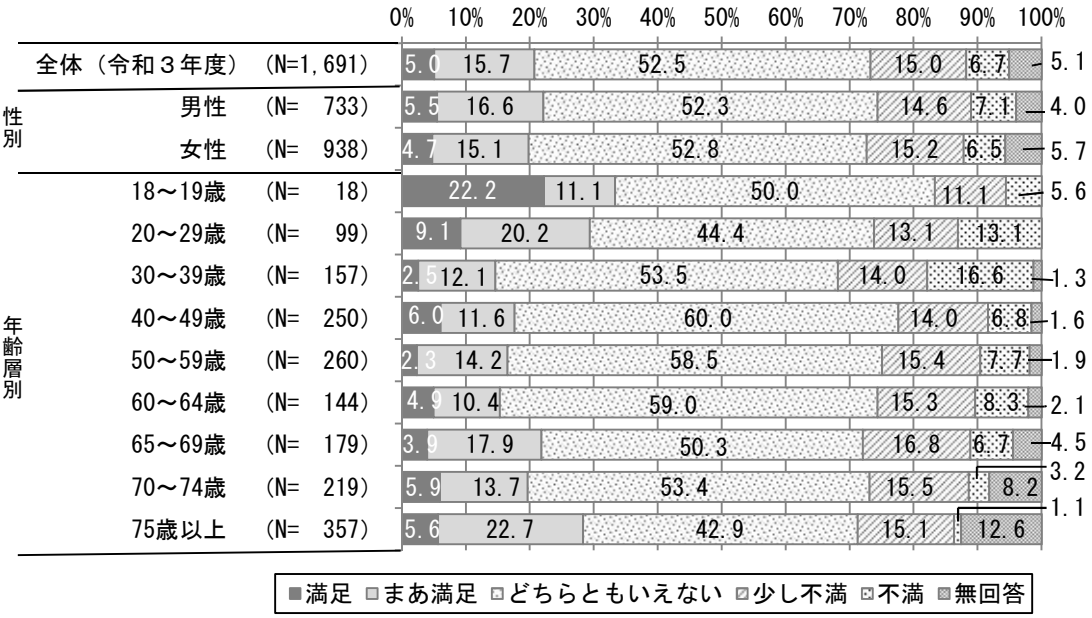

【適切な福祉サービスの提供】（今後の重要度　性別，年齢層別）

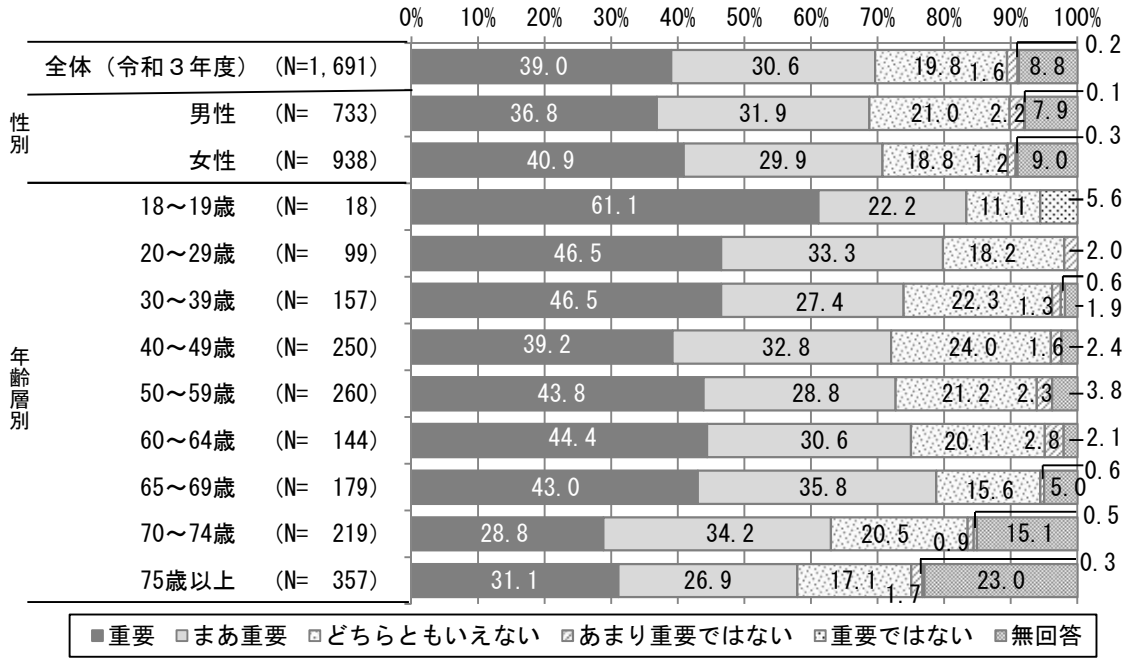

（6）互いに支え合う地域福祉の充実
（高齢者の社会参加や生きがいづくりの推進，地域福祉に関わる人材の育成）

互いに支えあう地域福祉の充実について，全体では，現在の満足度は「どちらともいえない」が６１．１％と最も高くなっている。「満足」の４．１％と「まあ満足」の１５．０％を合わせた，現在満足している割合は１９．１％で，「不満」の３．４％と「少し不満」の１１．７％を合わせた，現在不満に感じている割合１５．１％を４．０ポイント上回っている。

今後の重要度について，全体では，「重要」が３１．７％，「まあ重要」が３０．４％で，重要であるという割合は６２．１％となっている。

性別にみると，現在満足している割合は女性が０．７ポイント高くなっており，今後重要であるという割合も女性が４．３ポイント高くなっている。

年齢層別にみると，現在満足している割合は１８～１９歳が最も高く，今後重要であるという割合も１８～１９歳が最も高くなっている。

【互いに支え合う地域福祉の充実】（現在の満足度と今後の重要度）

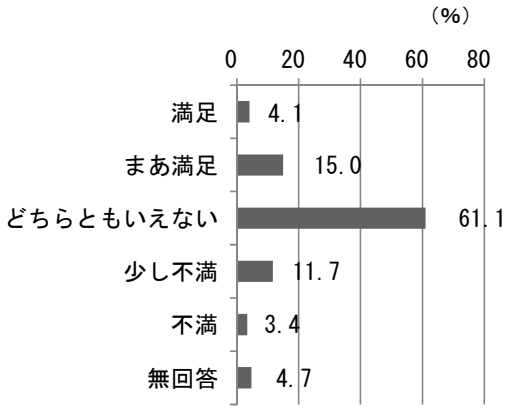

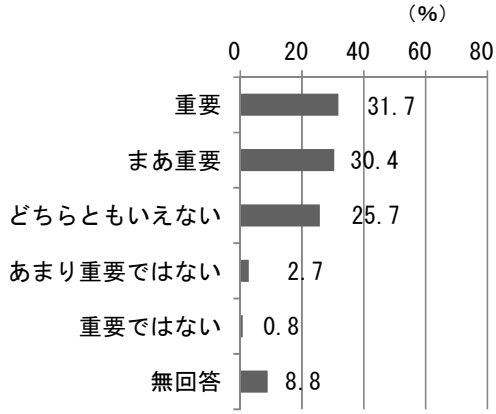

【互いに支え合う地域福祉の充実】（現在の満足度　性別，年齢層別）



【互いに支え合う地域福祉の充実】（今後の重要度　性別，年齢層別）

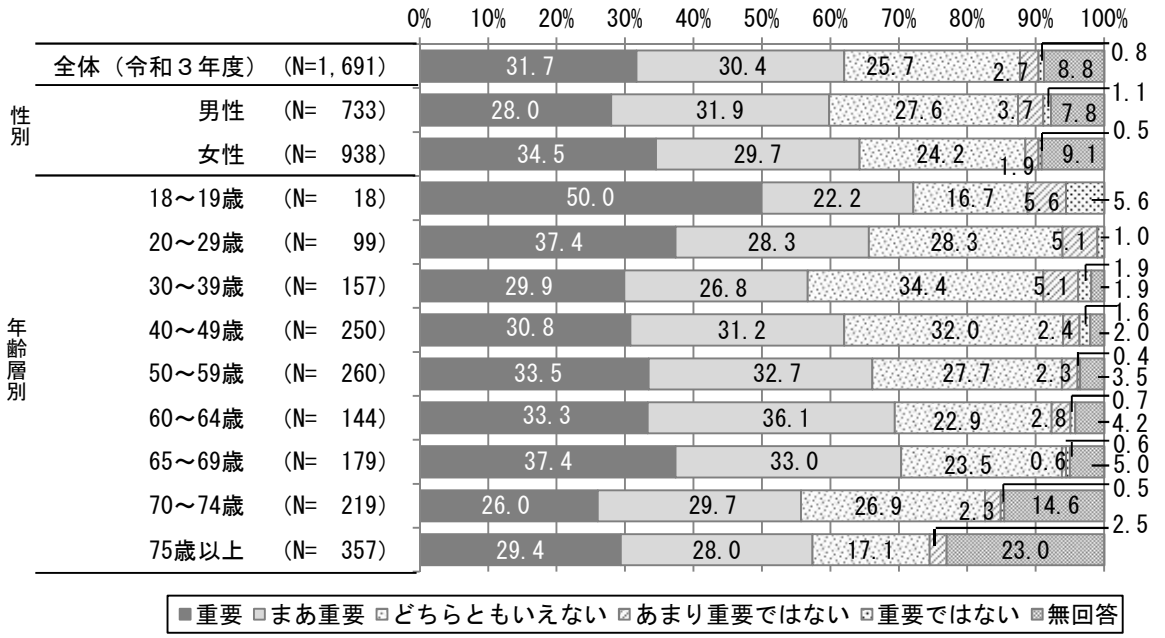

（7）社会で自立して生きていく力を培う教育の推進
（少人数学級など質の高い教育の推進，特別な支援を必要とする子どもやいじめ・不登校などの悩みを抱える子どもへの支援・相談体制の充実）

社会で自立して生きていく力を培う教育の推進について，全体では，現在の満足度は「どちらともいえない」が５１．０％と最も高くなっている。「満足」の３．０％と「まあ満足」の９．０％を合わせた，現在満足している割合は１２．０％で，「不満」の１３．６％と「少し不満」の１８．５％を合わせた現在，不満に感じている割合３２．１％を２０．１ポイント下回っている。

今後の重要度について，全体では，「重要」が５０．０％，「まあ重要」が２５．８％で，重要であるという割合は７５．８％となっている。

性別にみると，現在不満に感じている割合は男性が０．９ポイント高くなっており，今後重要であるという割合は女性が１．５ポイント高くなっている。

年齢層別にみると，現在満足している割合は１８～１９歳が最も高く，今後重要であるという割合は２０～２９歳が最も高くなっている。

【社会で自立して生きていく力を培う教育の推進】（現在の満足度と今後の重要度）

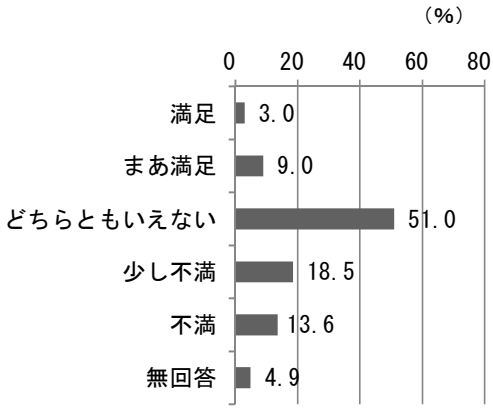

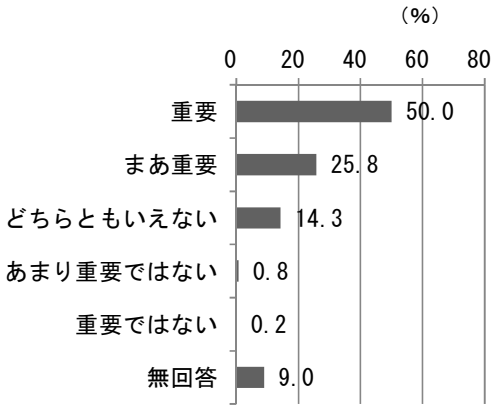

【社会で自立して生きていく力を培う教育の推進】（現在の満足度　性別，年齢層別）

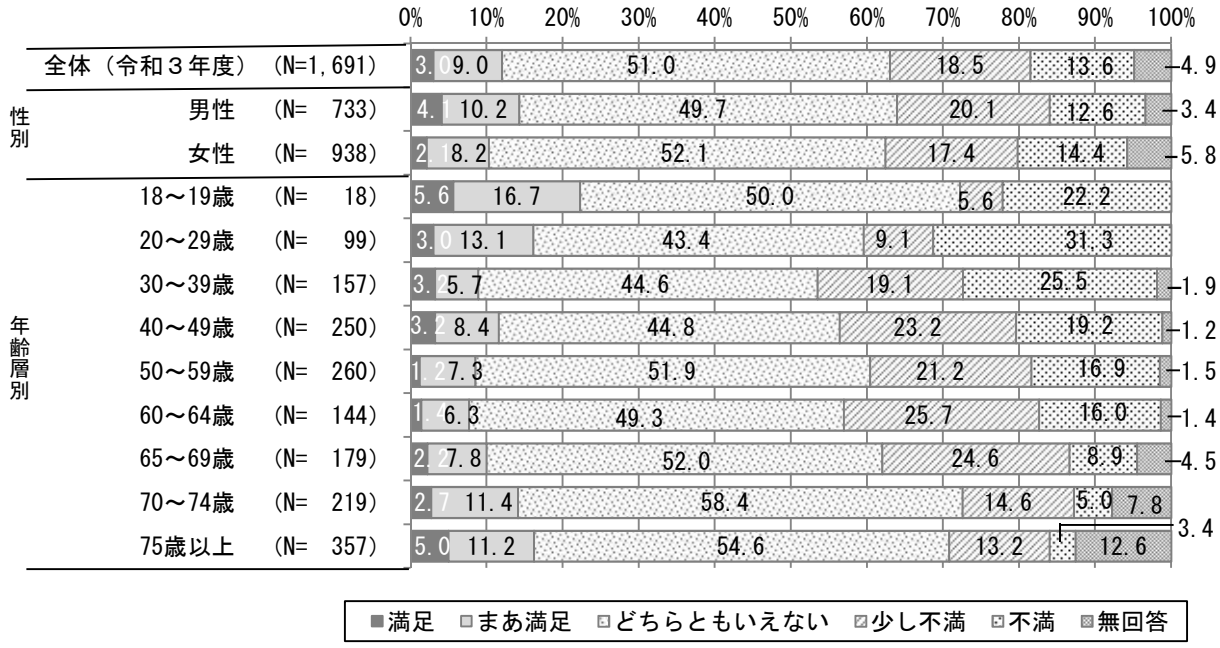

【社会で自立して生きていく力を培う教育の推進】（今後の重要度　性別，年齢層別）

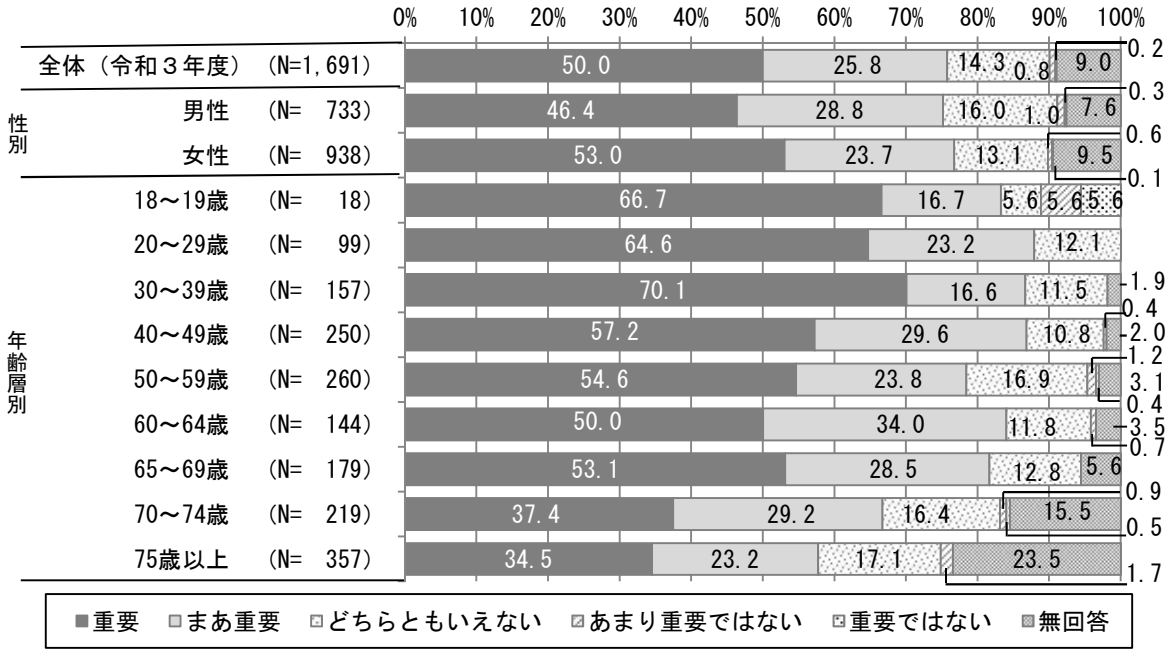

（8）安全・安心な教育環境の整備
（教育に関わる施設等の整備，学校規模の適正化，通学路等の安全対策，就学助成などの支援）

安全・安心な教育環境の整備について，全体では，現在の満足度は「どちらともいえない」が５２．７％と最も高くなっている。「満足」の３．８％と「まあ満足」の２１．５％を合わせた，現在満足している割合は２５．３％で，「不満」の５．３％と「少し不満」の１０．６％を合わせた，現在不満に感じている割合１５．９％を９．４ポイント上回っている。

今後の重要度について，全体では，「重要」が３７．８％，「まあ重要」が３３．６％で，重要であるという割合は７１．４％となっている。

性別にみると，現在満足している割合は男性が４．２ポイント高くなっており，今後重要であるという割合も男性が５．３ポイント高くなっている。

年齢層別にみると，現在満足している割合は１８～１９歳が最も高く，今後重要であるという割合は２０～２９歳が最も高くなっている。

【安全・安心な教育環境の整備】（現在の満足度と今後の重要度）

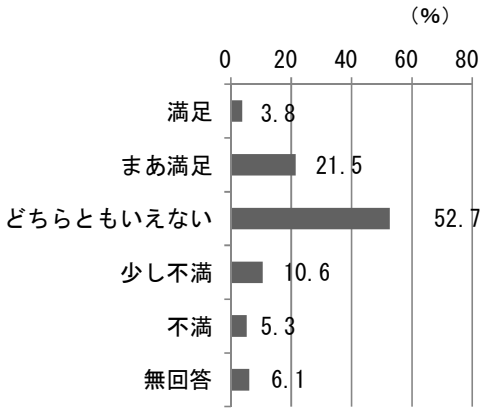

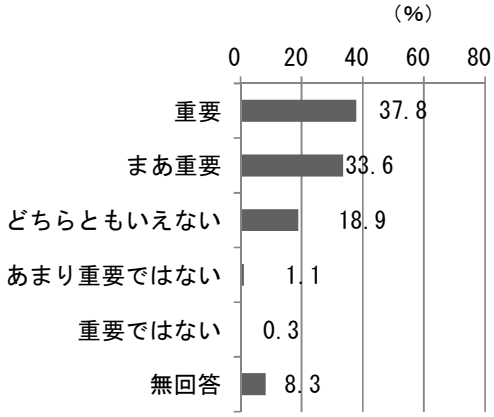

【安全・安心な教育環境の整備】（現在の満足度　性別，年齢層別）



【安全・安心な教育環境の整備】（今後の重要度　性別，年齢層別）

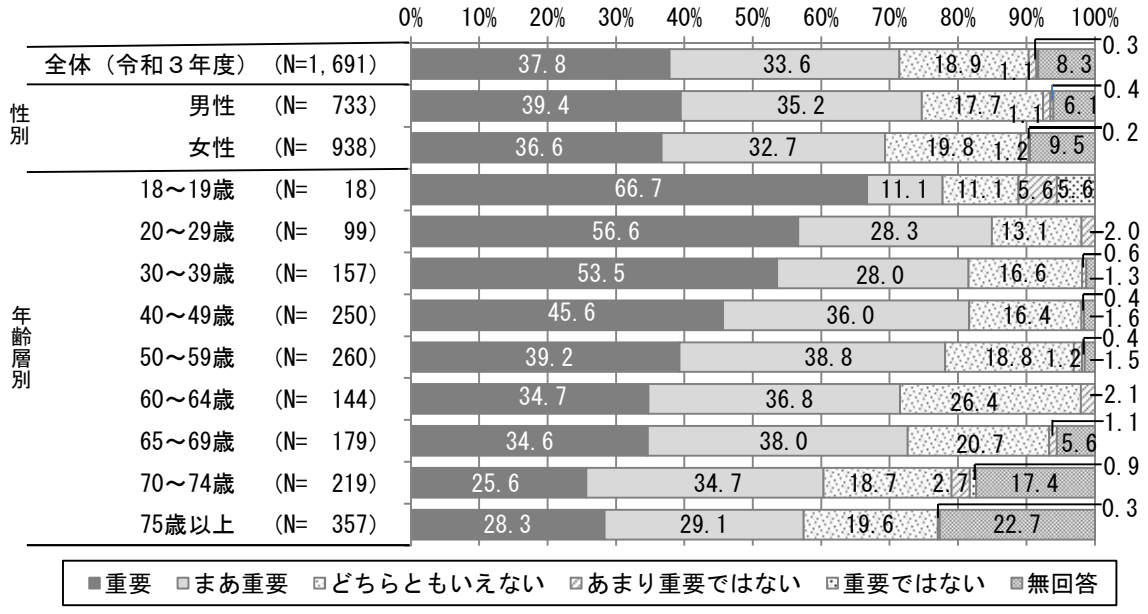

（9）家庭や地域とともにある学校づくりの推進
（小中連携・一貫教育やコミュニティ・スクールの推進，教職員の資質能力の向上，学校における働き方改革の推進）

家庭や地域とともにある学校づくりの推進について，全体では，現在の満足度は「どちらともいえない」が５９．４％と最も高くなっている。「満足」の２．９％と「まあ満足」の１４．１％を合わせた，現在満足している割合は１７．０％で，「不満」の５．９％と「少し不満」の１１．６％を合わせた，現在不満に感じている割合１７．５％を０．５ポイント下回っている。

今後の重要度について，全体では，「重要」が３４．６％，「まあ重要」が３０．０％で，重要であるという割合は６４．６％となっている。

性別にみると，現在不満に感じている割合は男性が３．２ポイント高くなっており，今後重要であるという割合も男性が２．５ポイント高くなっている。

年齢層別にみると，現在満足している割合は１８～１９歳が最も高く，今後重要であるという割合は３０～３９歳が最も高くなっている。

【家庭や地域とともにある学校づくりの推進】（現在の満足度と今後の重要度）

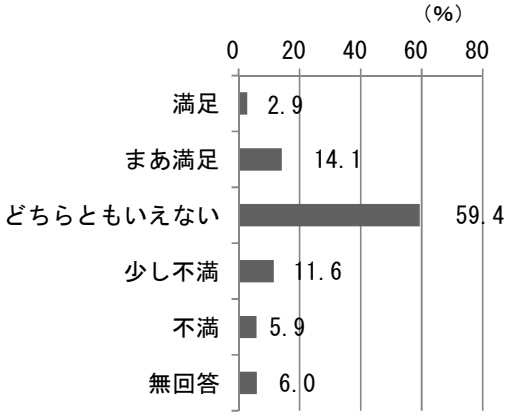

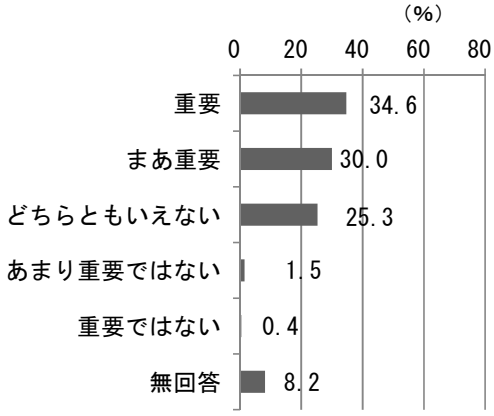

【家庭や地域とともにある学校づくりの推進】（現在の満足度　性別，年齢層別）



【家庭や地域とともにある学校づくりの推進】（今後の重要度　性別，年齢層別）

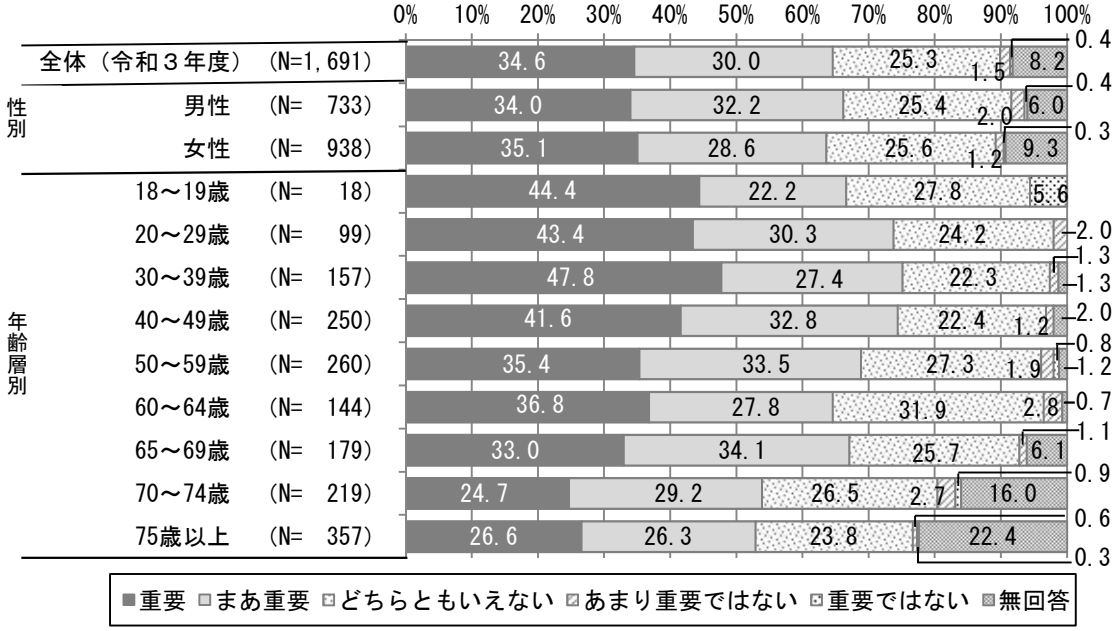

（10）生涯を通じた学びの振興
（学びの機会の充実，学びの成果を地域に還元する環境の整備，社会教育施設の機能の充実）

生涯を通じた学びの振興について，全体では，現在の満足度は「どちらともいえない」が６５．１％と最も高くなっている。「満足」の３．０％と「まあ満足」の１３．６％を合わせた，現在満足している割合は１６．６％で，「不満」の３．０％と「少し不満」の９．３％を合わせた，現在不満に感じている割合１２．３％を４．３ポイント上回っている。

今後の重要度について，全体では，「重要」が２１．２％，「まあ重要」が３１．２％で，重要であるという割合は５２．４％となっている。

性別にみると，現在満足している割合は男性が３．８ポイント高くなっており，今後重要であるという割合も男性が０．７ポイント高くなっている。

年齢層別にみると，現在満足している割合は，今後重要であるという割合とともに，１８～１９歳が最も高くなっている。

【生涯を通じた学びの振興】（現在の満足度と今後の重要度）

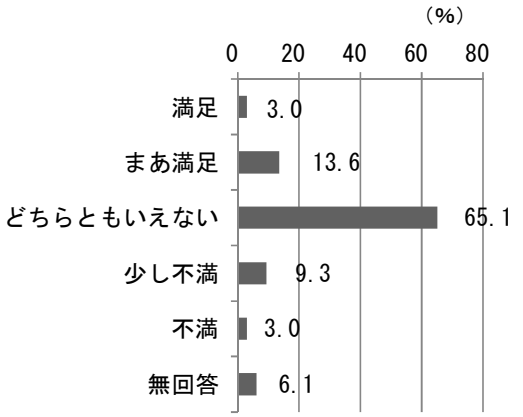

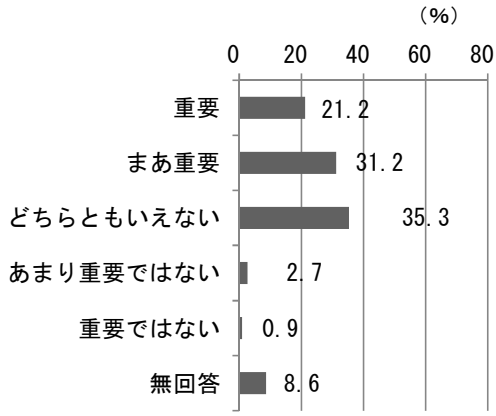

【生涯を通じた学びの振興】（現在の満足度　性別，年齢層別）

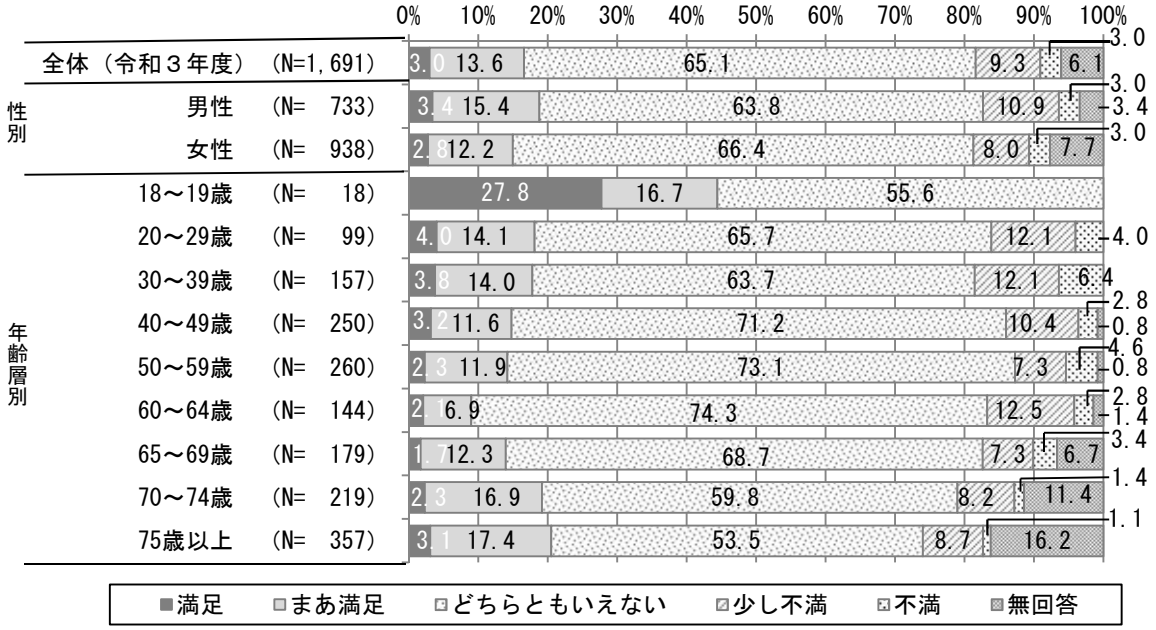

【生涯を通じた学びの振興】（今後の重要度　性別，年齢層別）

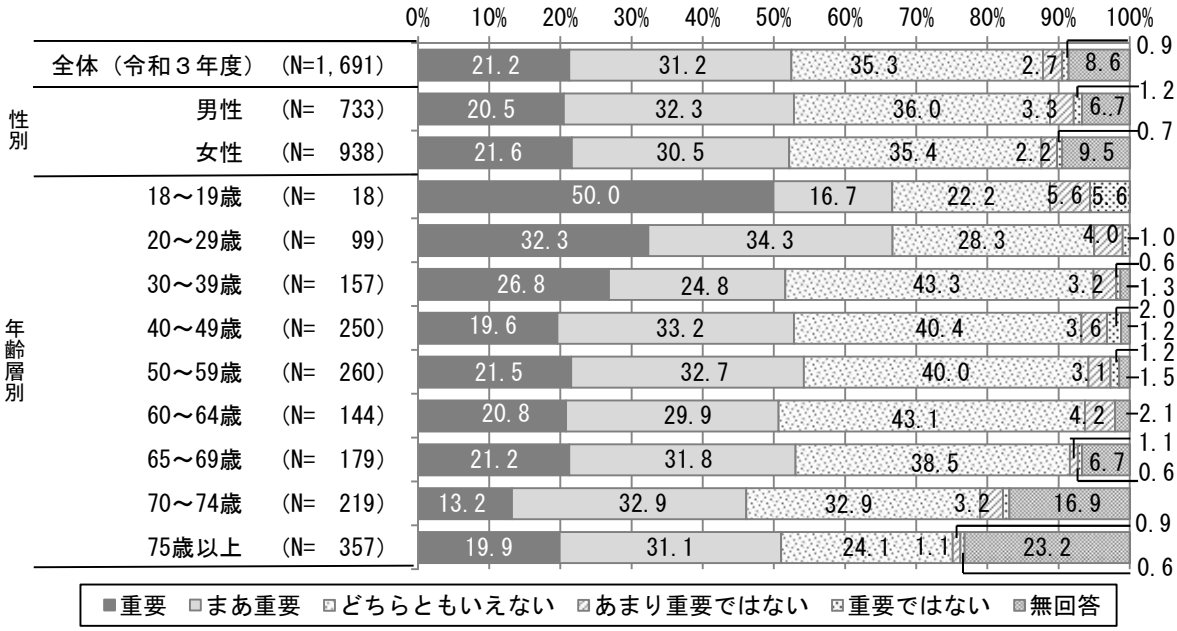

（11）個性豊かな北国らしい文化の振興
（文化芸術活動への支援，文化芸術に接する機会の充実，郷土文化の保存・伝承）

個性豊かな北国らしい文化の振興について，全体では，現在の満足度は「どちらともいえない」が６０．３％と最も高くなっている。「満足」の３．７％と「まあ満足」の１７．９％を合わせた，現在満足している割合は２１．６％で，「不満」の２．８％と「少し不満」の９．４％を合わせた，現在不満に感じている割合１２．２％を９．４ポイント上回っている。

今後の重要度について，全体では，「重要」が１７．１％，「まあ重要」が３１．２％で，重要であるという割合は４８．３％となっている。

性別にみると，現在満足している割合は男性が４．８ポイント高くなっており，今後重要であるという割合も男性が１．２ポイント高くなっている。

年齢層別にみると，現在満足している割合は，今後重要であるという割合とともに，１８～１９歳が最も高くなっている。

【個性豊かな北国らしい文化の振興】（現在の満足度と今後の重要度）

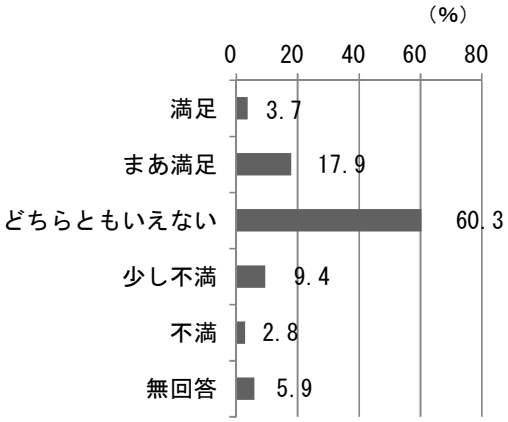

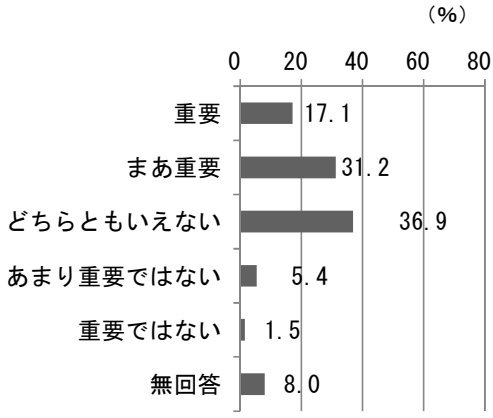

【個性豊かな北国らしい文化の振興】（現在の満足度　性別，年齢層別）

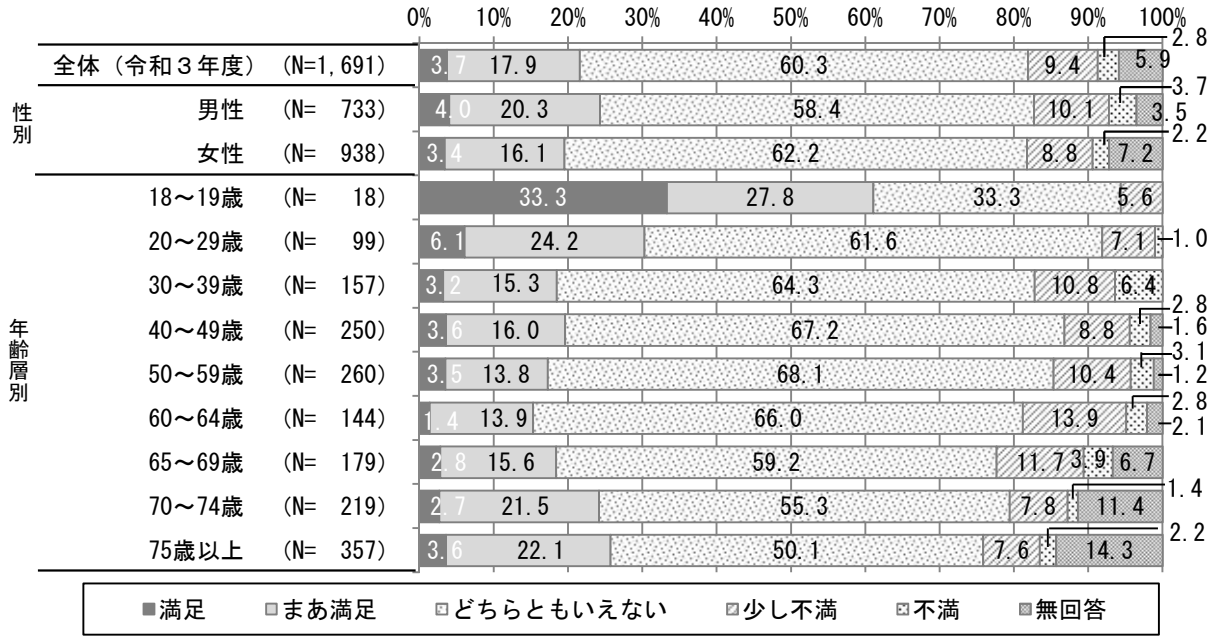

【個性豊かな北国らしい文化の振興】（今後の重要度　性別，年齢層別）

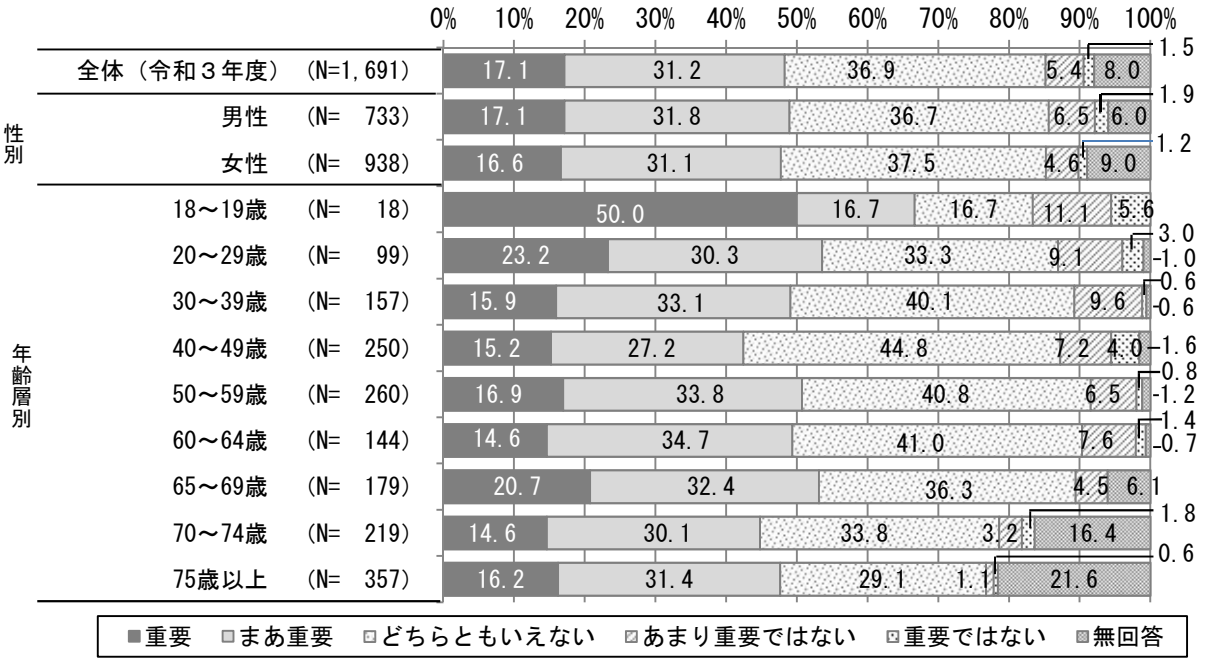

（12）スポーツ・レクリエーションの振興
（スポーツ施設の維持・更新やレクリエーションの振興，プロスポーツチームとの連携，大会や合宿等の誘致）

スポーツ・レクリエーションの振興について，全体では，現在の満足度は「どちらともいえない」が６１．６％と最も高くなっている。「満足」の３．５％と「まあ満足」の１６．０％を合わせた，現在満足している割合は１９．５％で，「不満」の３．０％と「少し不満」の１０．９％を合わせた，現在不満に感じている割合１３．９％を５．６ポイント上回っている。

今後の重要度について，全体では，「重要」が１６．１％，「まあ重要」が３１．３％で，重要であるという割合は４７．４％となっている。

性別にみると，現在満足している割合は男性が５．７ポイント高くなっており，今後重要であるという割合も男性が４．５ポイント高くなっている。

年齢層別にみると，現在満足している割合は１８～１９歳が最も高く，今後重要であるという割合は６５～６９歳が最も高くなっている。

【スポーツ・レクリエーションの振興】（現在の満足度と今後の重要度）

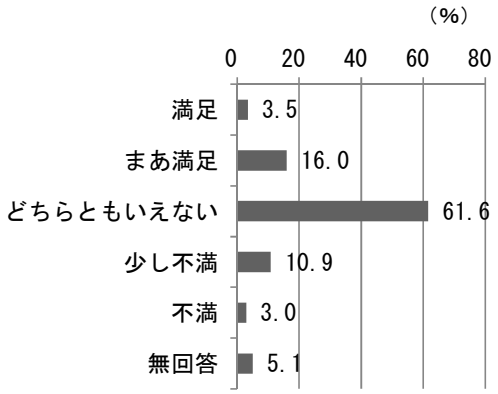

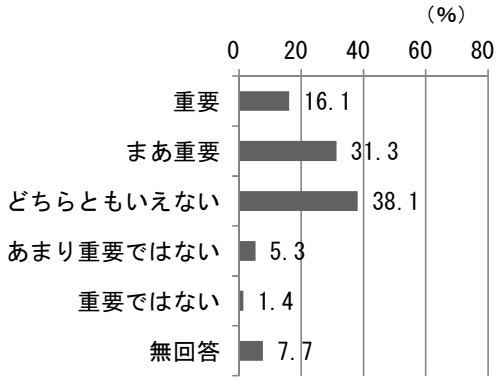

【スポーツ・レクリエーションの振興】（現在の満足度　性別，年齢層別）

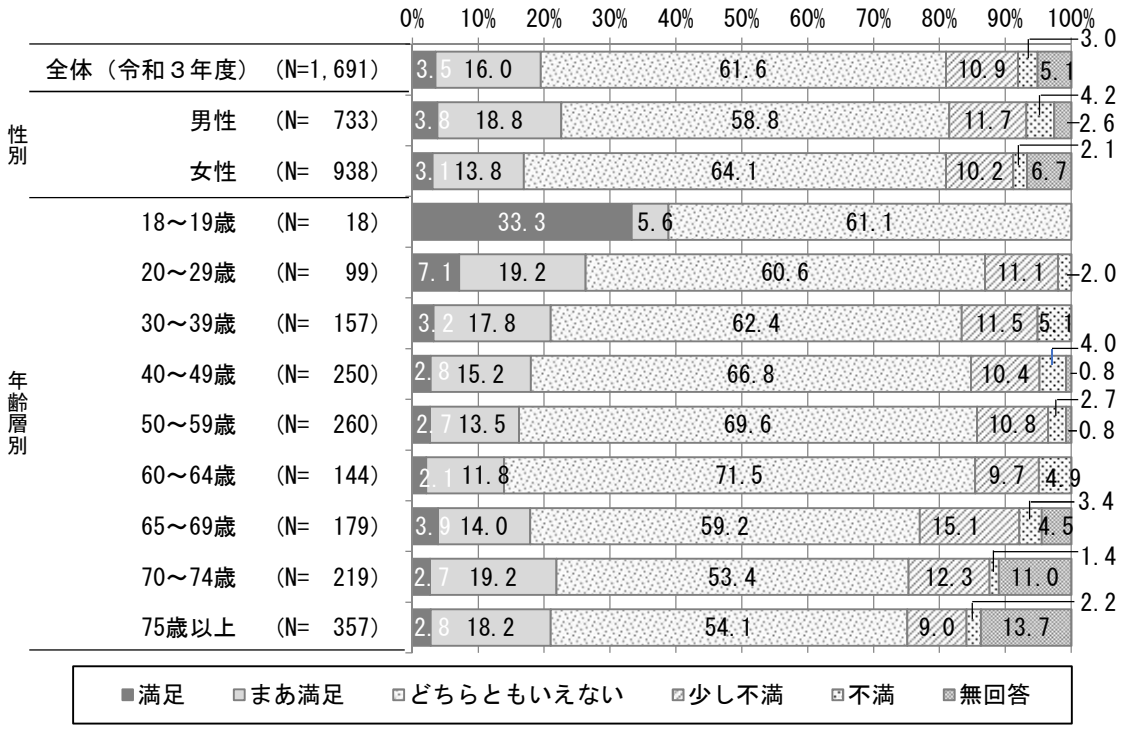

【スポーツ・レクリエーションの振興】（今後の重要度　性別，年齢層別）

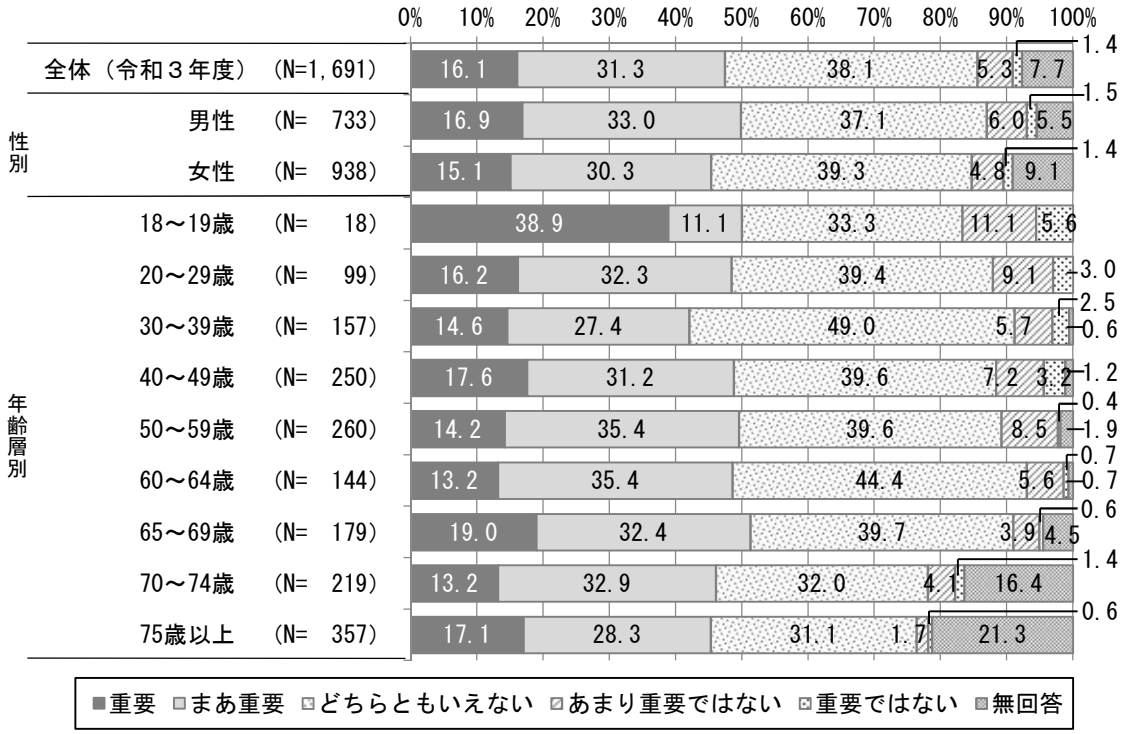

（13）魅力の活用，発信と競争力の強化
（地場産品のブランド化の推進や販路の開拓・拡大，資源や特性を生かした企業誘致の推進）

魅力の活用，発信と競争力の強化について，全体では，現在の満足度は「どちらともいえない」が５５．１％と最も高くなっている。「満足」の２．７％と「まあ満足」の１２．５％を合わせた，現在満足している割合は１５．２％で，「不満」の６．８％と「少し不満」の１７．６％を合わせた，現在不満に感じている割合２４．４％を９．２ポイント下回っている。

今後の重要度について，全体では，「重要」が２９．３％，「まあ重要」が３３．３％で，重要であるという割合は６２．６％となっている。

性別にみると，現在不満に感じている割合は男性が１０．０ポイント高くなっており，今後重要であるという割合も男性が６．８ポイント高くなっている。

年齢層別にみると，現在不満に感じている割合は，今後重要であるという割合とともに，６０～６４歳が最も高くなっている。

【魅力の活用，発信と競争力の強化】（現在の満足度と今後の重要度）

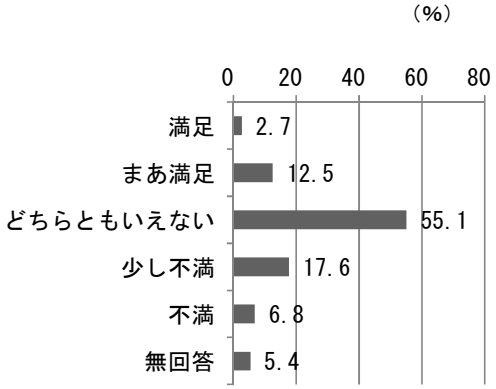

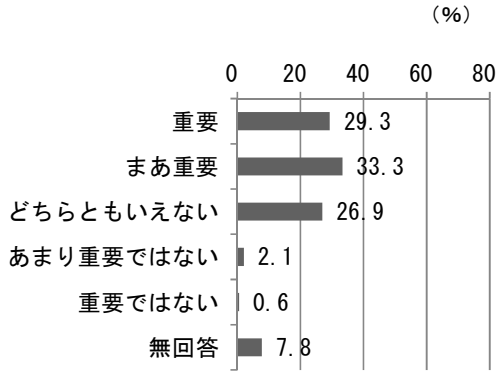

【魅力の活用，発信と競争力の強化】（現在の満足度　性別，年齢層別）

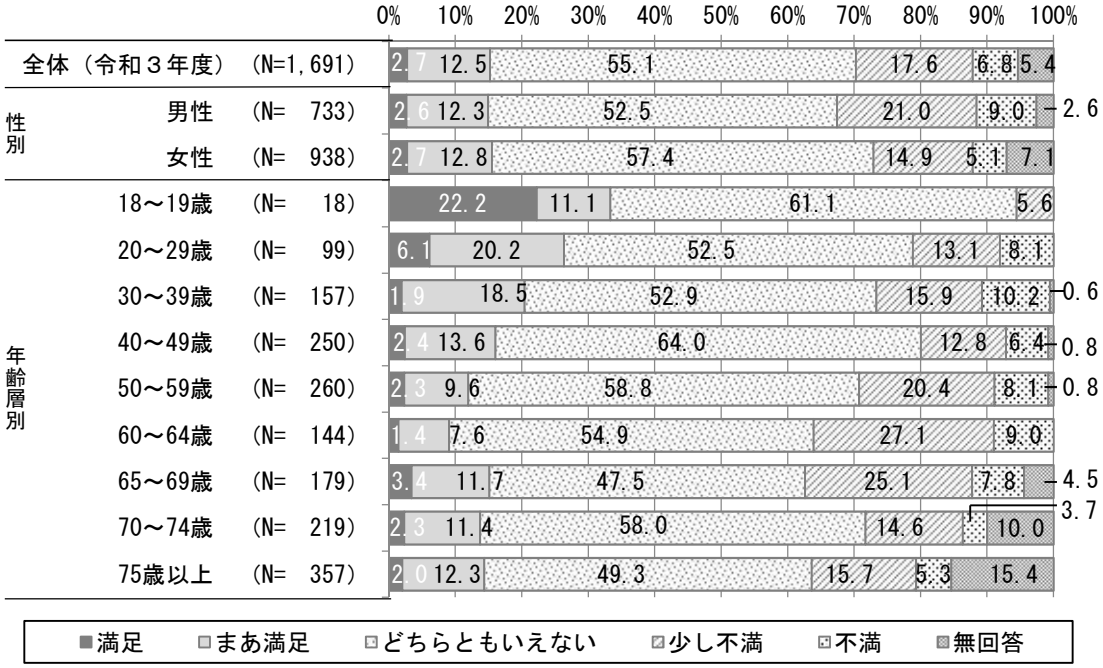

【魅力の活用，発信と競争力の強化】（今後の重要度　性別，年齢層別）

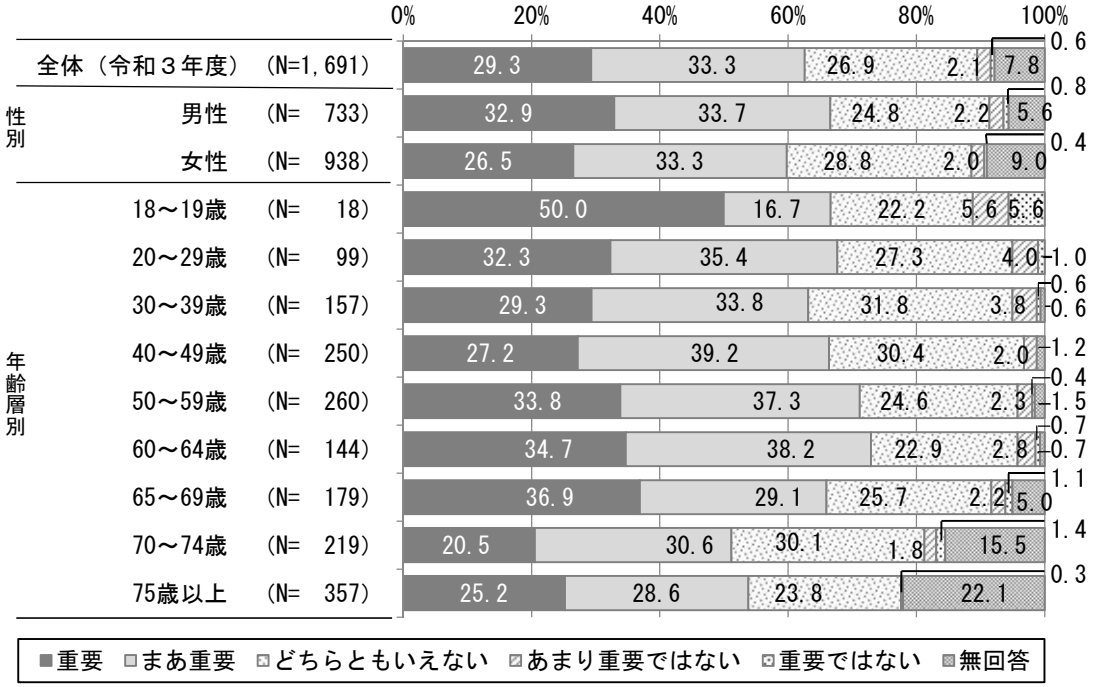

（14）地域産業の持続的発展
（地域産業を担う人材の育成，雇用や経営に関する支援の充実，農林業の生産性の向上，農村集落の活性化）

地域産業の持続的発展について，全体では，現在の満足度は「どちらともいえない」が５９．９％と最も高くなっている。「満足」の３．１％と「まあ満足」の１０．１％を合わせた，現在満足している割合は１３．２％で，「不満」の５．８％と「少し不満」の１５．４％を合わせた，現在不満に感じている割合２１．２％を８．０ポイント下回っている。

今後の重要度について，全体では，「重要」が３３．８％，「まあ重要」が３２．０％で，重要であるという割合は６５．８％となっている。

性別にみると，現在不満に感じている割合は男性が６．５ポイント高くなっており，今後重要であるという割合も男性が６．１ポイント高くなっている。

年齢層別にみると，現在不満に感じている割合は６０～６４歳が最も高く，今後重要であるという割合は１８～１９歳が最も高くなっている。

【地域産業の持続的発展】（現在の満足度と今後の重要度）

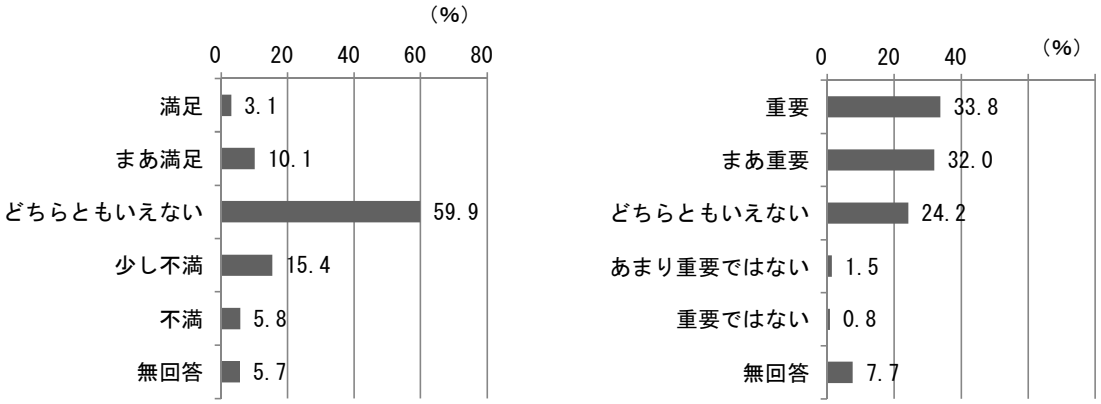

【地域産業の持続的発展】（現在の満足度　性別，年齢層別）



【地域産業の持続的発展】（今後の重要度　性別，年齢層別）

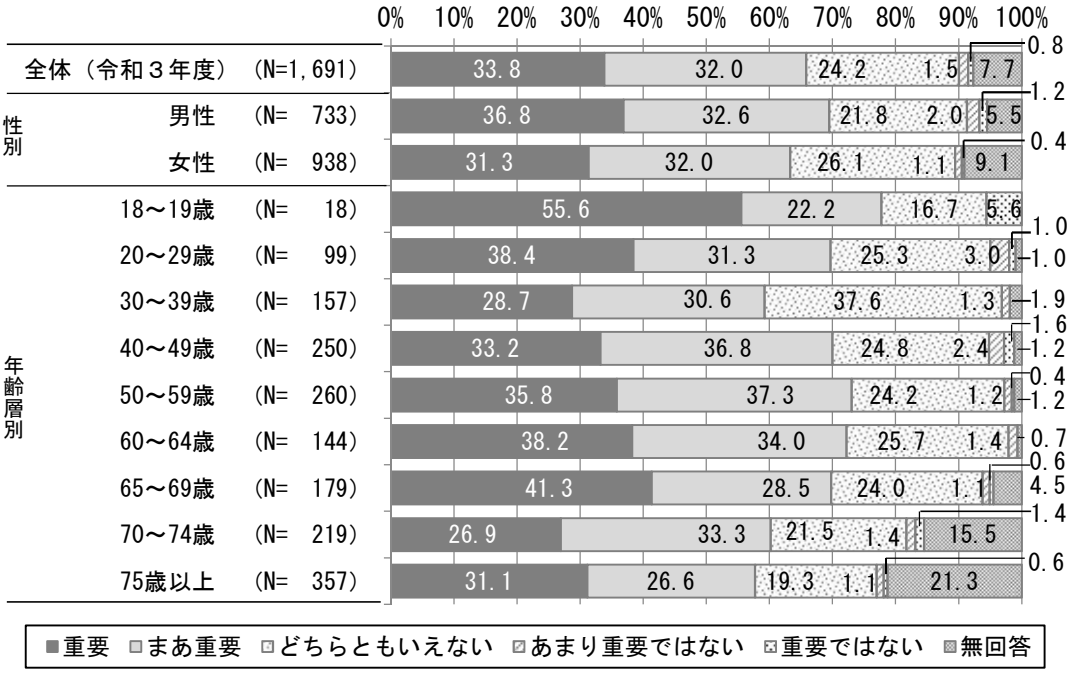

（15）まちの活性化と公共交通網の充実
（中心市街地の活性化，まち全体の賑わいの創出，路線バスなどの公共交通体系の充実，旭川空港の機能充実・路線拡大）

まちの活性化と公共交通網の充実について，全体では，現在の満足度は「どちらともいえない」が３９．１％と最も高くなっている。「満足」の４．０％と「まあ満足」の１５．４％を合わせた，現在満足している割合は１９．４％で，「不満」の１１．２％と「少し不満」の２５．３％を合わせた，現在不満に感じている割合３６．５％を１７．１ポイント下回っている。

今後の重要度について，全体では，「重要」が３９．０％，「まあ重要」が３４．５％で，重要であるという割合は７３．５％となっている。

性別にみると，現在不満に感じている割合は女性が３．２ポイント高くなっており，今後重要であるという割合は男性が１．５ポイント高くなっている。

年齢層別にみると，現在不満に感じている割合は３０～３９歳が最も高く，今後重要であるという割合は１８～１９歳が最も高くなっている。

【まちの活性化と公共交通網の充実】（現在の満足度と今後の重要度）

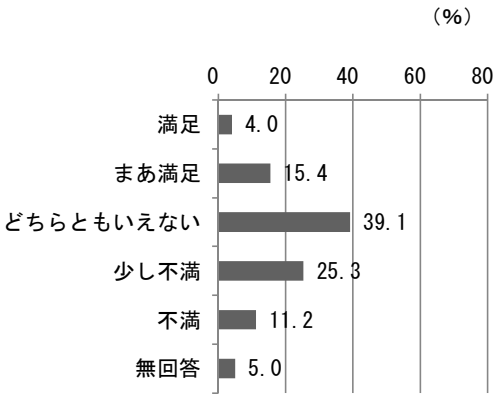

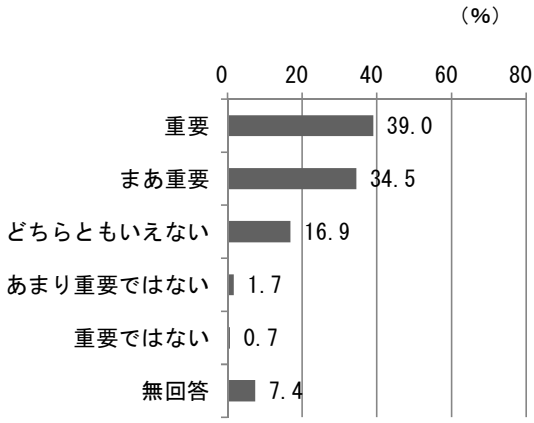

【まちの活性化と公共交通網の充実】（現在の満足度　性別，年齢層別）

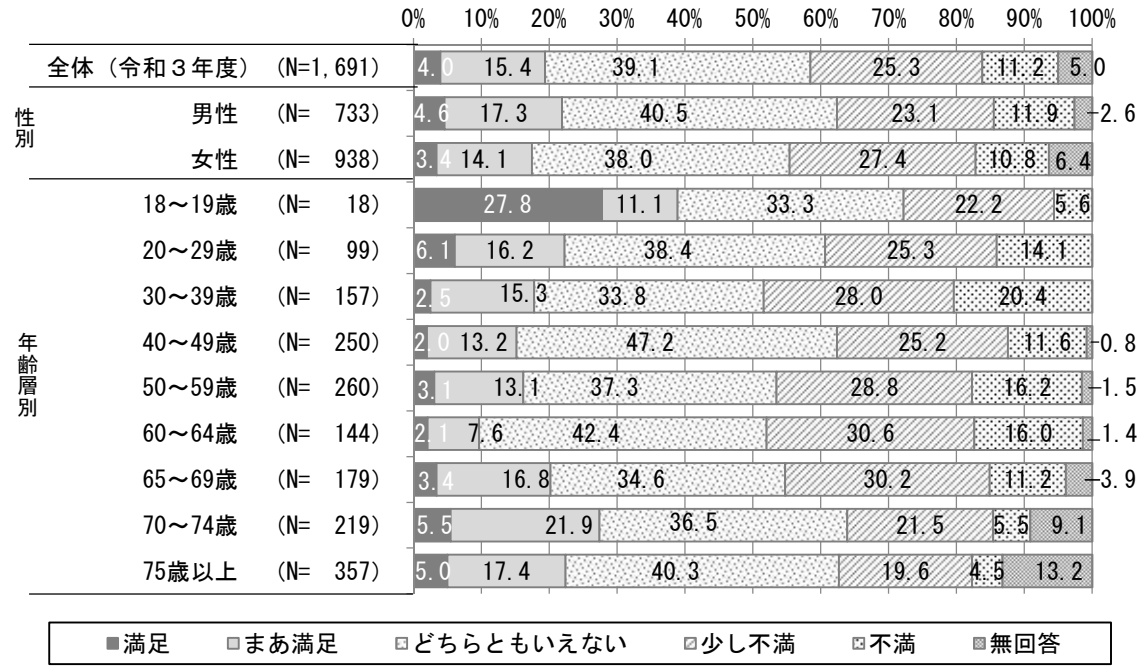

【まちの活性化と公共交通網の充実】（今後の重要度　性別，年齢層別）

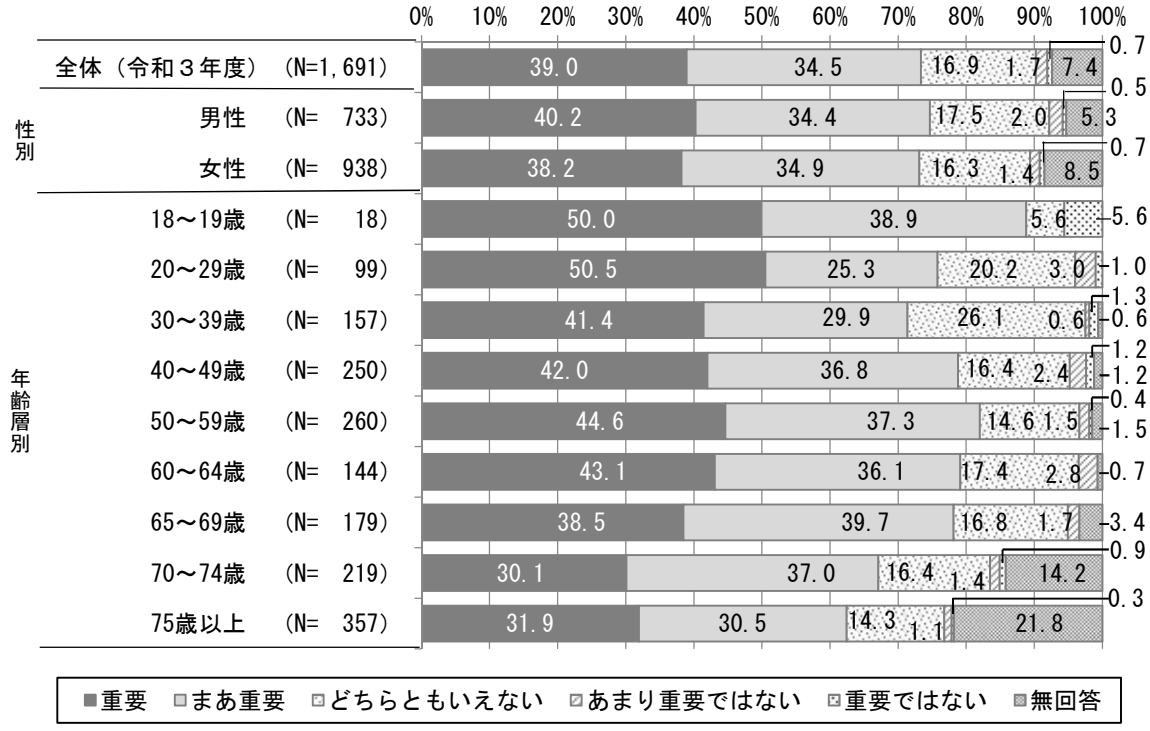

（16）四季を通じた観光の振興
（冬季観光客の増加に向けた観光資源の活用や開発，圏域連携による滞在交流型観光の振興）

四季を通じた観光の振興について，全体では，現在の満足度は「どちらともいえない」が５３．３％と最も高くなっている。「満足」の３．４％と「まあ満足」の１４．７％を合わせた，現在満足している割合は１８．１％で，「不満」の６．４％と「少し不満」の１６．８％を合わせた，現在不満に感じている割合２３．２％を５．１ポイント下回っている。

今後の重要度について，全体では，「重要」が２６．０％，「まあ重要」が３４．２％で，重要であるという割合は６０．２％となっている。

性別にみると，現在不満に感じている割合は男性が５．７ポイント高くなっており，今後重要であるという割合も男性が６．０ポイント高くなっている。

年齢層別にみると，現在満足している割合，今後重要であるという割合とともに，１８～１９歳が最も高くなっている。

【四季を通じた観光の振興】（現在の満足度と今後の重要度）

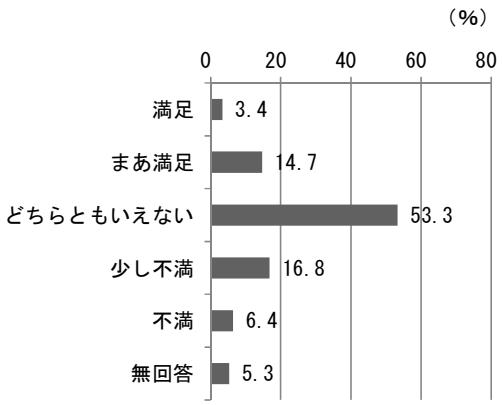

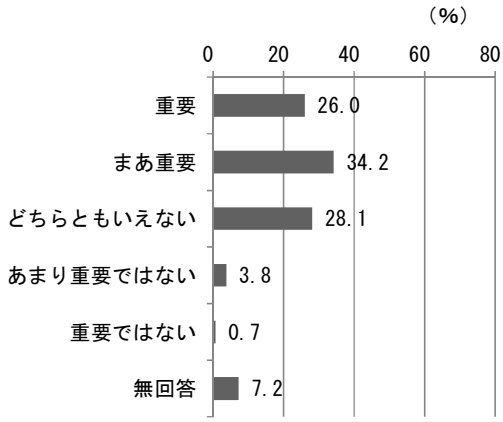

【四季を通じた観光の振興】（現在の満足度　性別，年齢層別）

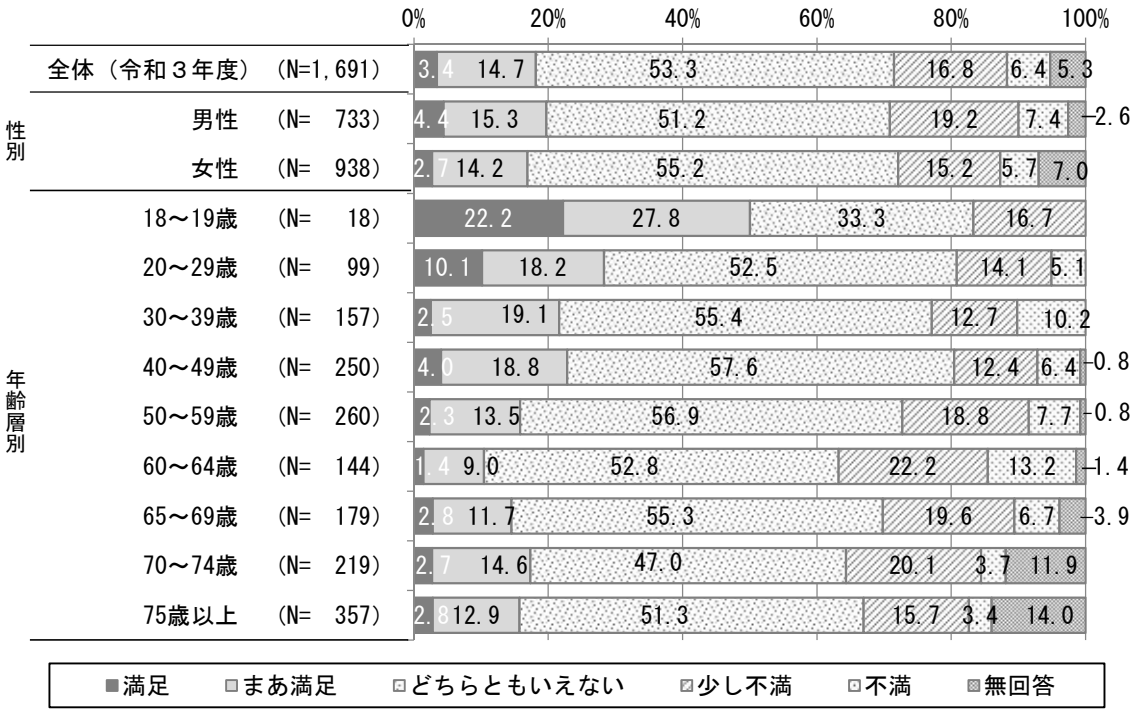

【四季を通じた観光の振興】（今後の重要度　性別，年齢層別）

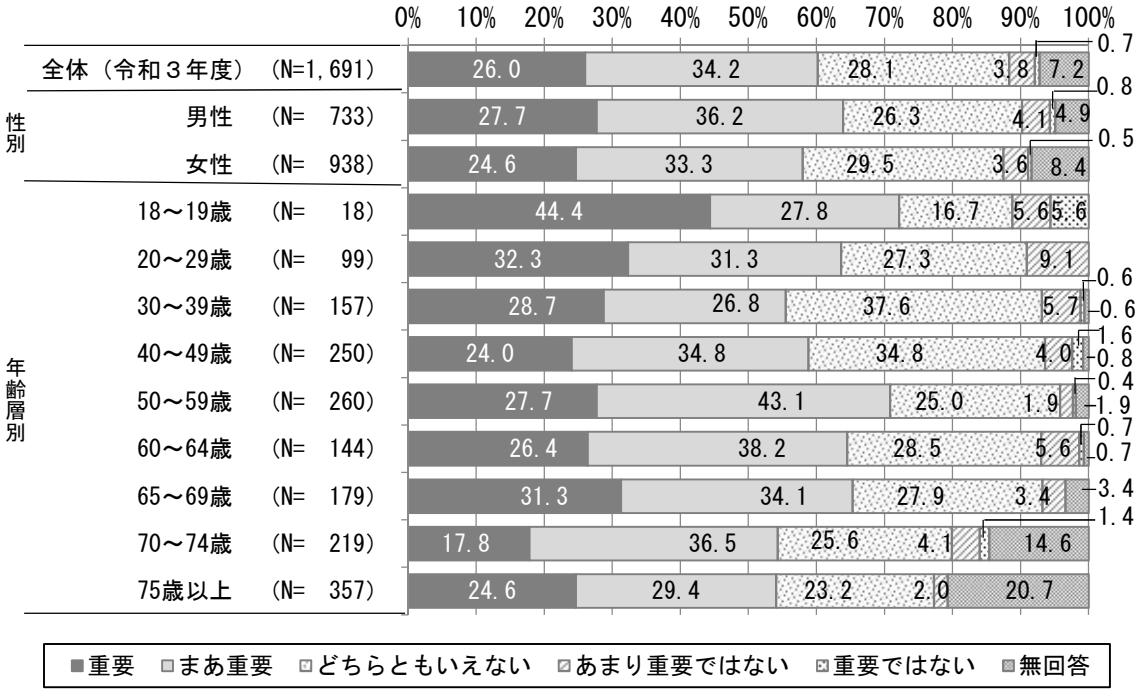

（17）多様な交流と国際化の推進
（官民連携による移住・定住の促進，国外の都市間交流の拡大による国際化の推進）

多様な交流と国際化の推進について，全体では，現在の満足度は「どちらともいえない」が６８．１％と最も高くなっている。「満足」の２．７％と「まあ満足」の９．０％を合わせた，現在満足している割合は１１．７％で，「不満」の４．１％と「少し不満」の１０．５％を合わせた，現在不満に感じている割合１４．６％を２．９ポイント下回っている。

今後の重要度について，全体では，「重要」が１７．０％，「まあ重要」が２６．４％で，重要であるという割合は４３．４％となっている。

性別にみると，現在不満に感じている割合は男性が２．６ポイント高くなっており，今後重要であるという割合も男性が５．３ポイント高くなっている。

年齢層別にみると，現在不満に感じている割合は６０～６４歳が最も高く，今後重要であるという割合は１８～１９歳が最も高くなっている。

【多様な交流と国際化の推進】（現在の満足度と今後の重要度）

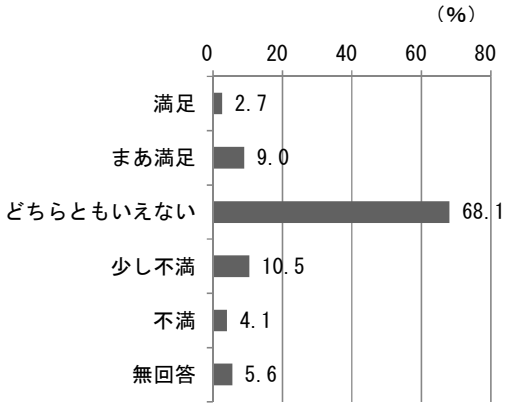

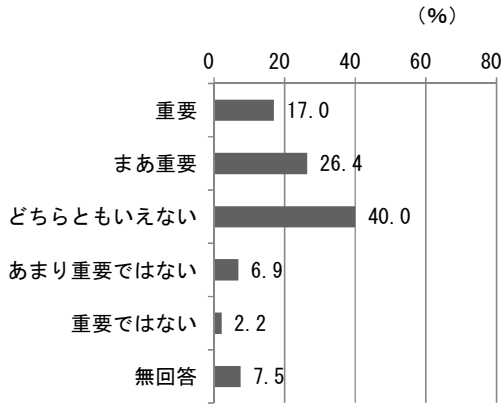

【多様な交流と国際化の推進】（現在の満足度　性別，年齢層別）



【多様な交流と国際化の推進】（今後の重要度　性別，年齢層別）



（18）市民生活を支える都市機能の維持
（道路や公園など社会資本の計画的・効率的な整備・保全，安全な水道水の安定供給）

市民生活を支える都市機能の維持について，全体では，現在の満足度は「どちらともいえない」が４０．２％と最も高くなっている。「満足」の６．４％と「まあ満足」の２９．５％を合わせた，現在満足している割合は３５．９％で，「不満」の５．１％と「少し不満」の１４．２％を合わせた，現在不満に感じている割合１９．３％を１６．６ポイント上回っている。

今後の重要度について，全体では，「重要」が３７．４％，「まあ重要」が３８．３％で，重要であるという割合は７５．７％となっている。

性別にみると，現在満足している割合は男性が２．４ポイント高くなっており，今後重要であるという割合も男性が４．３ポイント高くなっている。

年齢層別にみると，現在満足している割合は１８～１９歳が最も高く，今後重要であるという割合は６０～６４歳が最も高くなっている。

【市民生活を支える都市機能の維持】（現在の満足度と今後の重要度）

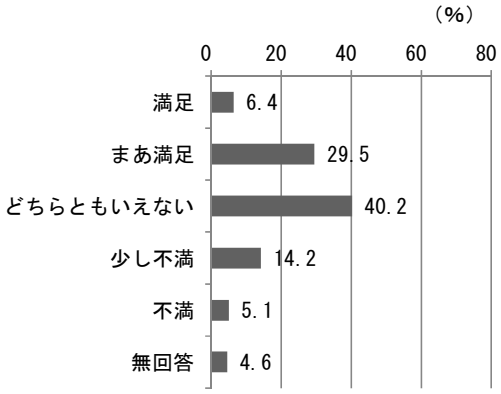

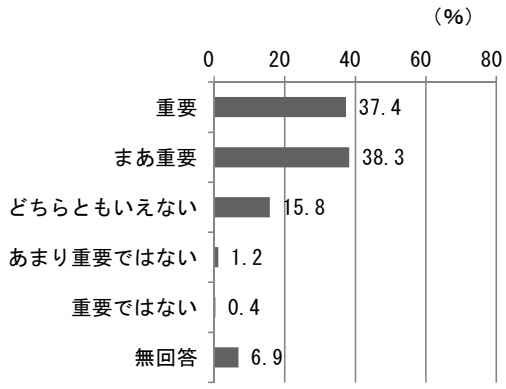

【市民生活を支える都市機能の維持】（現在の満足度　性別，年齢層別）

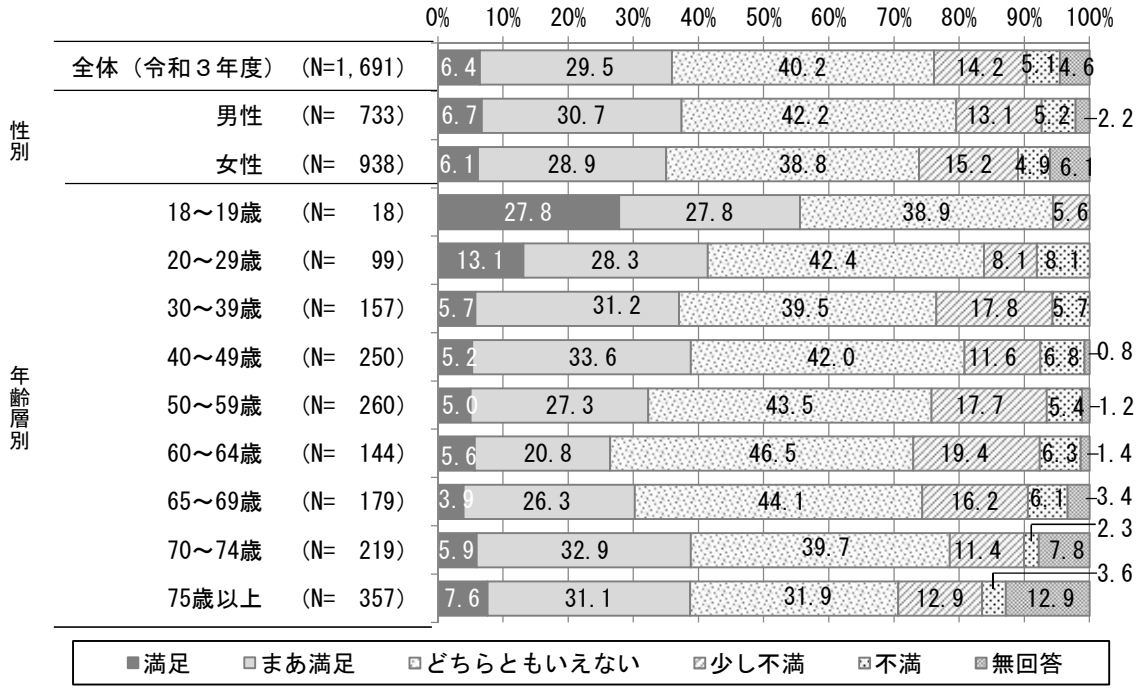

【市民生活を支える都市機能の維持】（今後の重要度　性別，年齢層別）

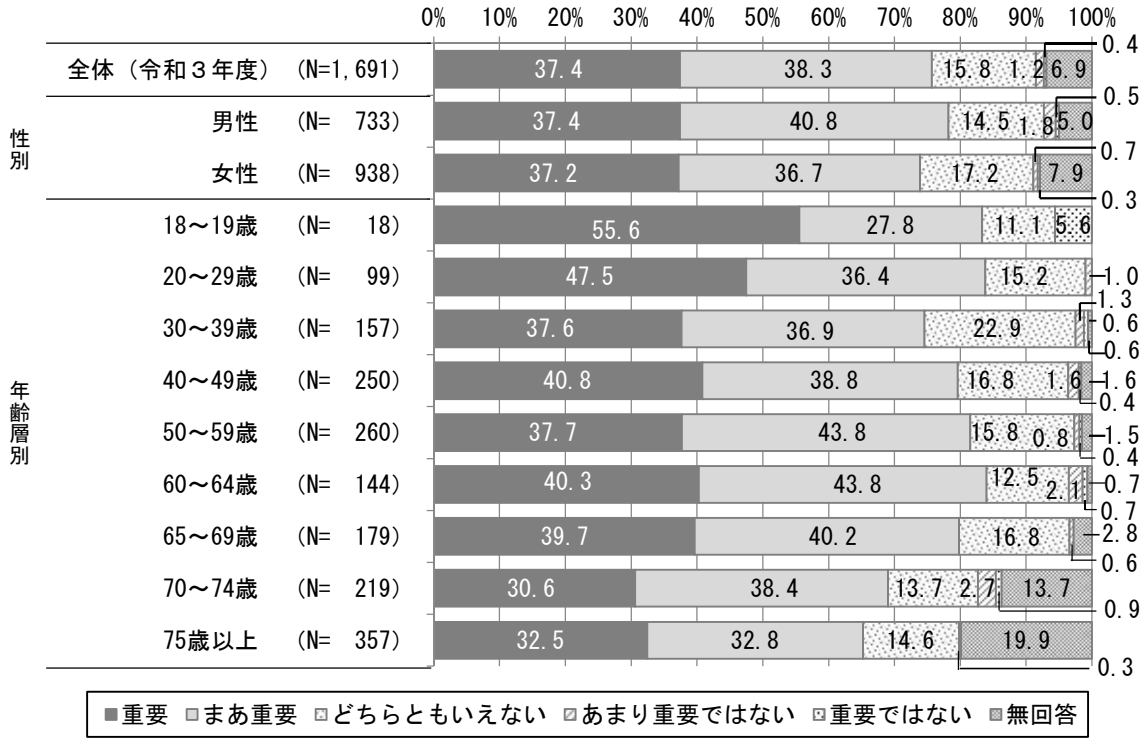

（19）暮らしやすい都市環境の充実
（除排雪体制の確保，自然と調和した景観づくり，既存建築物の耐震化・長寿命化，アスベスト対策など快適な都市環境の充実）

暮らしやすい都市環境の充実について，全体では，現在の満足度は「どちらともいえない」が３３．６％と最も高くなっている。「満足」の３．６％と「まあ満足」の１４．４％を合わせた，現在満足している割合は１８．０％で，「不満」の１６．６％と「少し不満」の２７．８％を合わせた，現在不満に感じている割合４４．４％を２６．４ポイント下回っている。

今後の重要度について，全体では，「重要」が５０．９％，「まあ重要」が２９．５％で，重要であるという割合は８０．４％となっている。

性別にみると，現在不満に感じている割合は女性が３．２ポイント高くなっている。一方，今後重要であるという割合は，男性，女性がほとんど同じだった。

年齢層別にみると，現在満足している割合は１８～１９歳が最も高く，今後重要であるという割合は５０～５９歳が最も高くなっている。

【暮らしやすい都市環境の充実】（現在の満足度と今後の重要度）

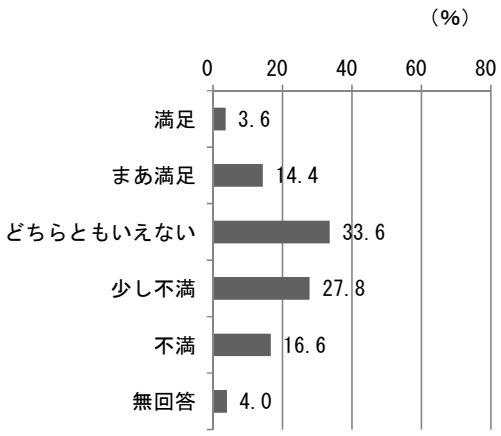

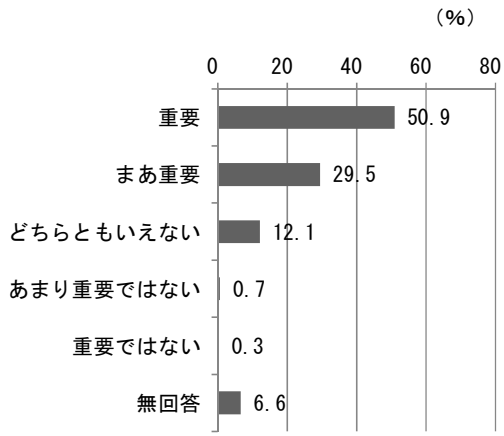

【暮らしやすい都市環境の充実】（現在の満足度　性別，年齢層別）

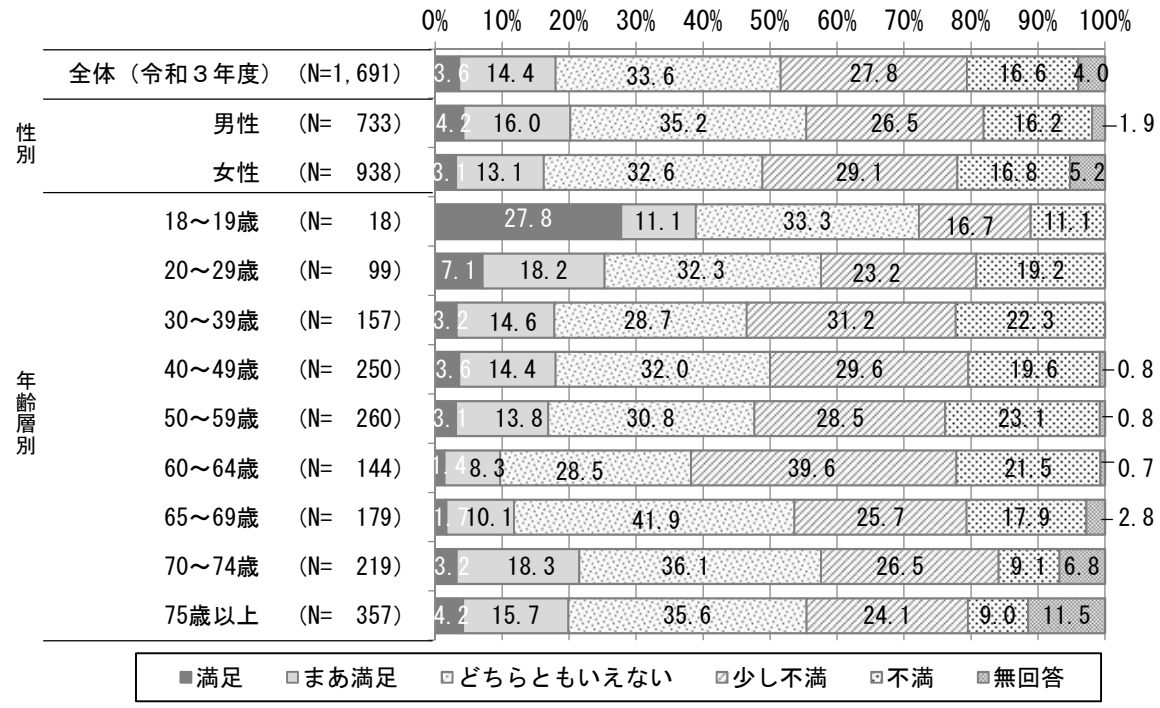

【暮らしやすい都市環境の充実】（今後の重要度　性別，年齢層別）

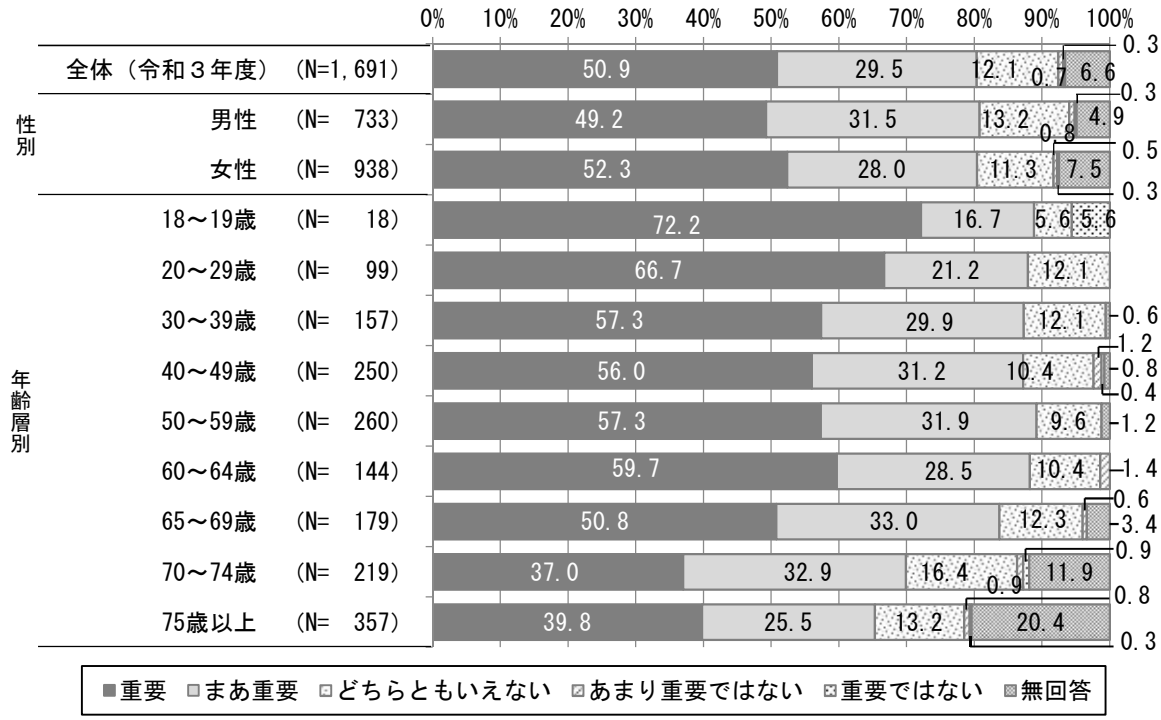

（20）自然共生社会の形成
（環境に対する市民意識の向上，森林や緑地・地質資源の保全・活用・整備，外来種対策など生物多様性の保全）

自然共生社会の形成ついて，全体では，現在の満足度は「どちらともいえない」が６３．９％と最も高くなっている。「満足」の３．５％と「まあ満足」の１７．６％を合わせた，現在満足している割合は２１．１％で，「不満」の２．１％と「少し不満」の７．１％を合わせた，現在不満に感じている割合９．２％を１１．９ポイント上回っている。

今後の重要度について，全体では，「重要」が１９．６％，「まあ重要」が３４．７％で，重要であるという割合は５４．３％となっている。

性別にみると，現在満足している割合は男性が３．１ポイント高くなっており，今後重要であるという割合も男性が４．１ポイント高くなっている。

年齢層別にみると，現在満足している割合は，今後重要であるという割合とともに１８～１９歳が最も高くなっている。

【自然共生社会の形成】（現在の満足度と今後の重要度）

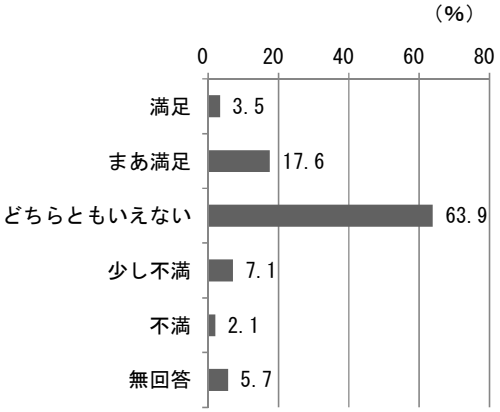

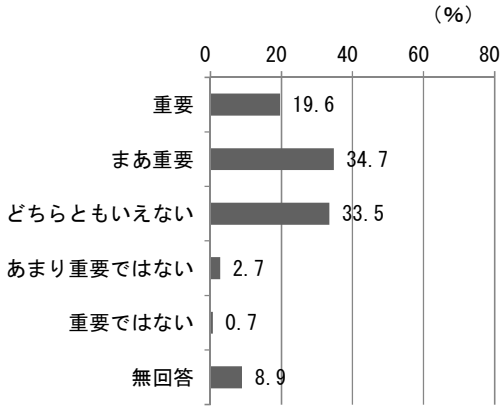

【自然共生社会の形成】（現在の満足度　性別，年齢層別）

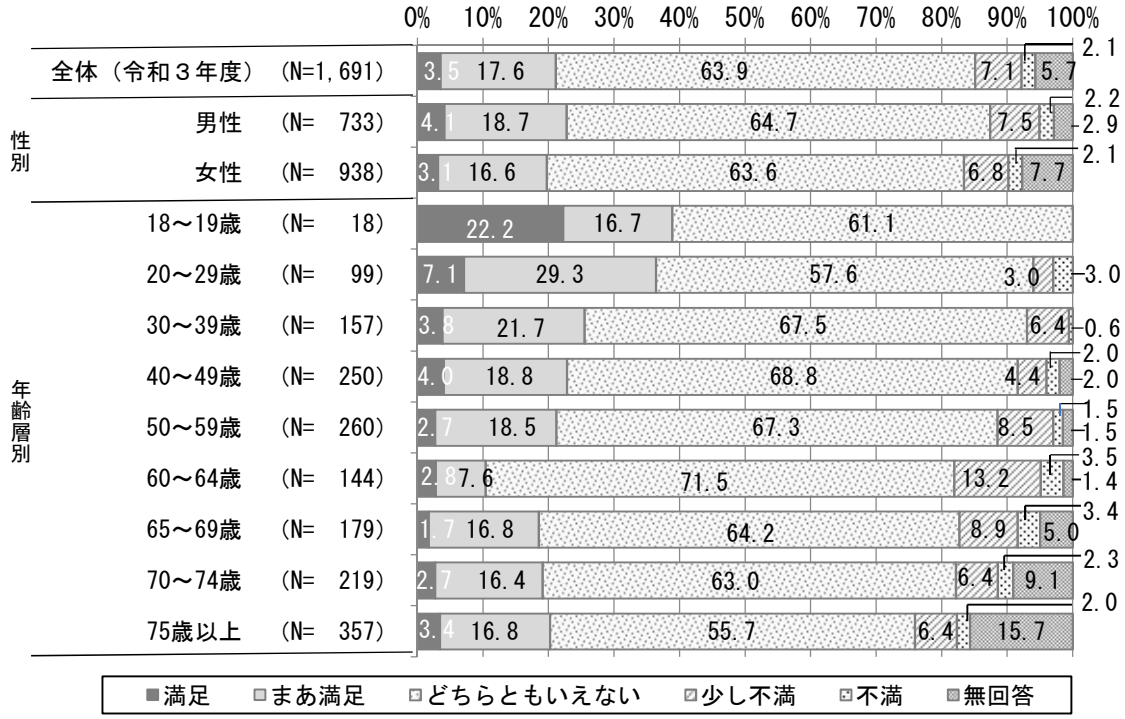

【自然共生社会の形成】（今後の重要度　性別，年齢層別）

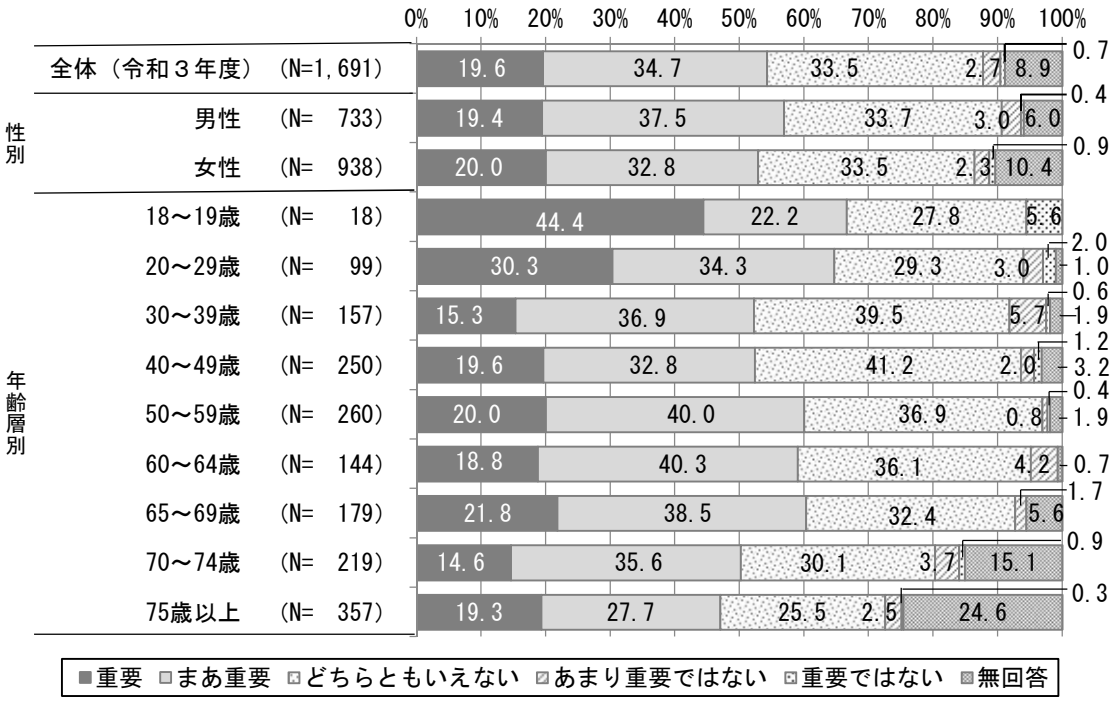

（21）循環型社会の形成
（ごみの減量・資源化の推進，生活排水の適正な処理による水資源の循環）

循環型社会の形成について，全体では，現在の満足度は「どちらともいえない」が５０．１％と最も高くなっている。「満足」の５．６％と「まあ満足」の２７．４％を合わせた，現在満足している割合は３３．０％で，「不満」の２．０％と「少し不満」の９．６％を合わせた，現在不満に感じている割合１１．６％を２１．４ポイント上回っている。

今後の重要度について，全体では，「重要」が３３．８％，「まあ重要」が３７．０％で，重要であるという割合は７０．８％となっている。

性別にみると，現在満足している割合は男性が３．１ポイント高くなっている。一方，今後重要であるという割合は男性，女性が同じになっている。

年齢層別にみると，現在満足している割合は，今後重要であるという割合とともに１８～１９歳が最も高くなっている。

【循環型社会の形成】（現在の満足度と今後の重要度）

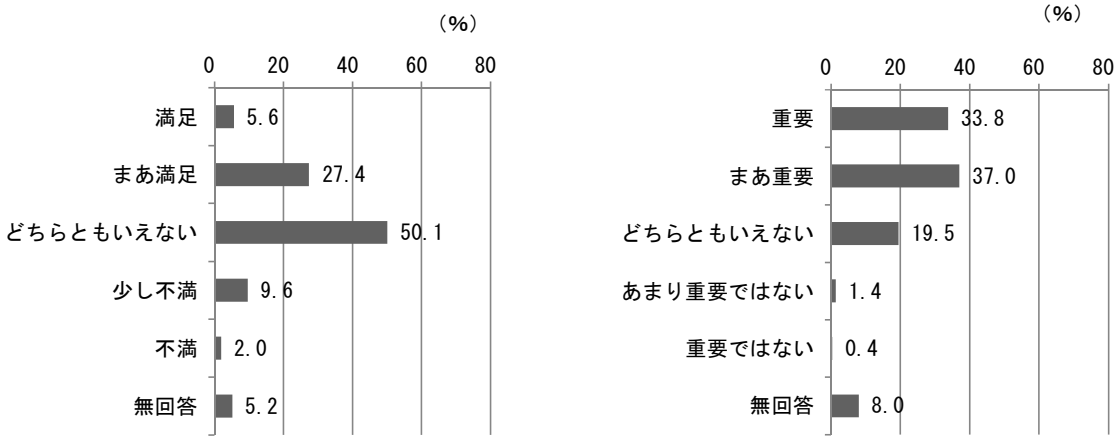

【循環型社会の形成】（現在の満足度　性別，年齢層別）

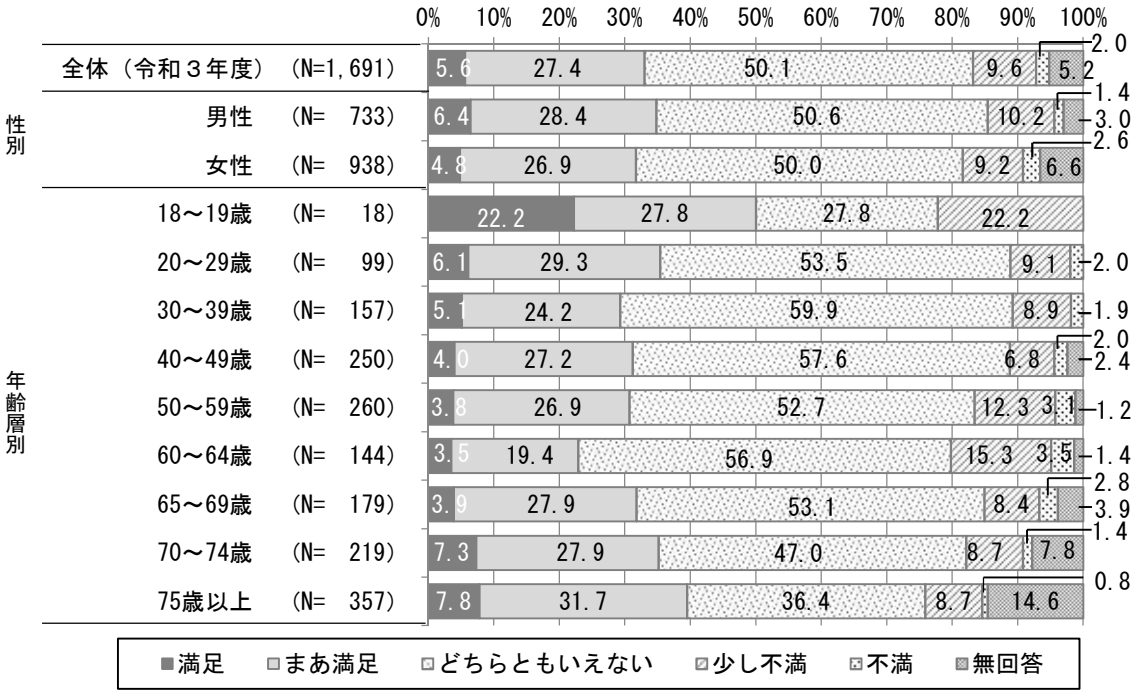

【循環型社会の形成】（今後の重要度　性別，年齢層別）

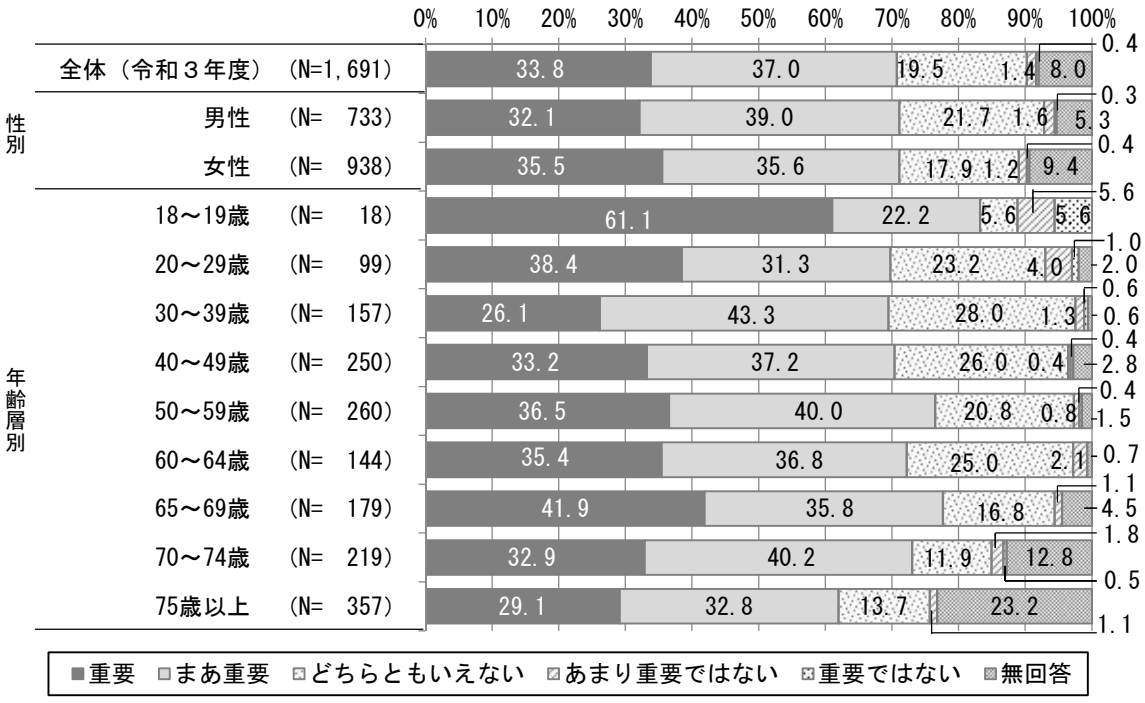

（22）低炭素社会の形成
（再生可能エネルギーの利用促進，省エネルギー対策の推進など環境に配慮したまちづくりの推進）

低炭素社会の形成について，全体では，現在の満足度は「どちらともいえない」が６７．４％と最も高くなっている。「満足」の３．１％と「まあ満足」の１０．５％を合わせた，現在満足している割合は１３．６％で，「不満」の２．９％と「少し不満」の１０．３％を合わせた，現在不満に感じている割合１３．２％を０．４ポイント上回っている。

今後の重要度について，全体では，「重要」が２８．６％，「まあ重要」が３１．５％で，重要であるという割合は６０．１％となっている。

性別にみると，現在満足している割合は男性が３．０ポイント高くなっており，今後重要であるという割合は女性が１．９ポイント高くなっている。

年齢層別にみると，現在満足している割合，今後重要であるという割合ともに，１８～１９歳が最も高くなっている。

【低炭素社会の形成】（現在の満足度と今後の重要度）

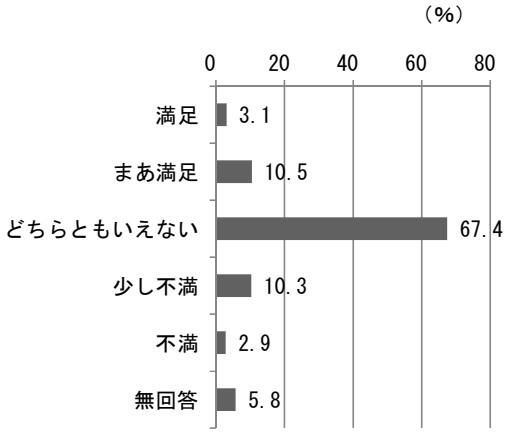

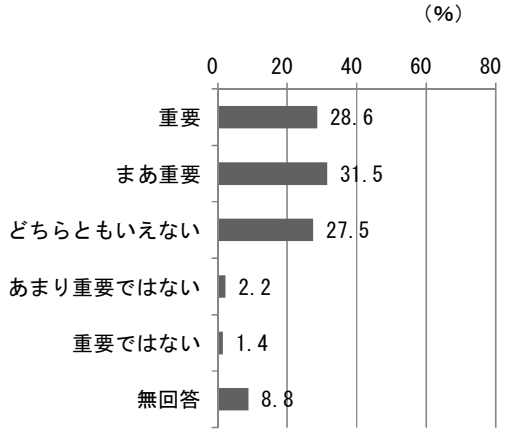

【低炭素社会の形成】（現在の満足度　性別，年齢層別）



【低炭素社会の形成】（今後の重要度　性別，年齢層別）

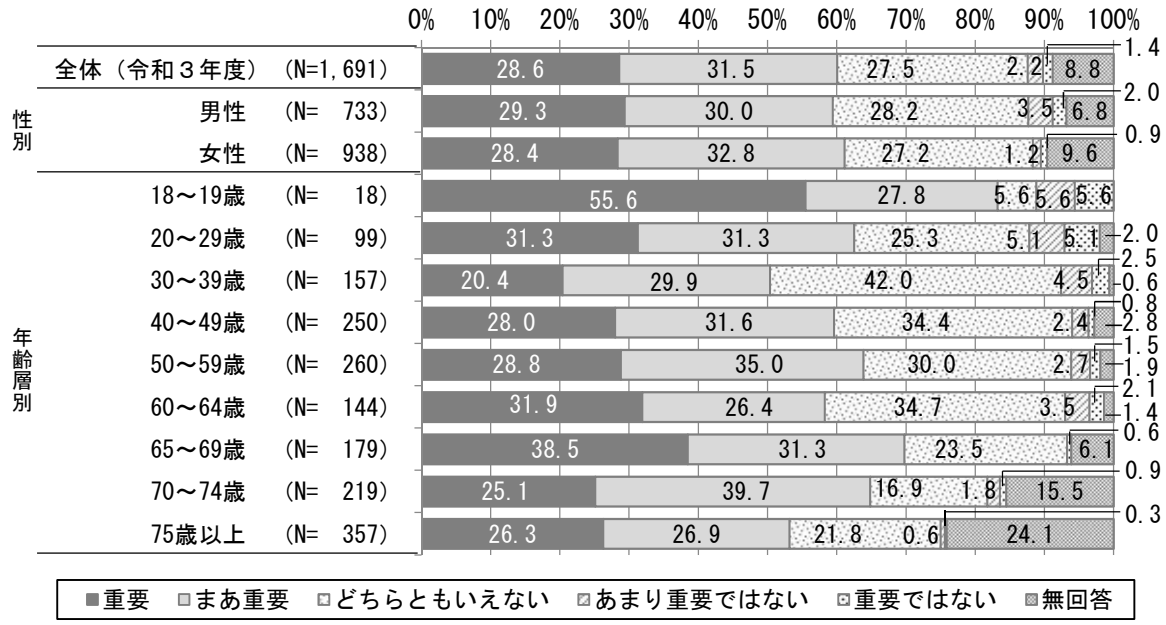

（23）危機対応力の強化
（各自の防災意識の向上，防災拠点や避難所の整備・充実，消防団の強化，自主防災組織の育成，消防・救急体制の充実）

危機対応力の強化について，全体では，現在の満足度は「どちらともいえない」が５７．３％と最も高くなっている。「満足」の４．８％と「まあ満足」の１９．２％を合わせた，現在満足している割合は２４．０％で，「不満」の３．７％と「少し不満」の９．８％を合わせた，現在不満に感じている割合１３．５％を１０．５ポイント上回っている。

今後の重要度について，全体では，「重要」が３６．５％，「まあ重要」が３３．４％で，重要であるという割合は６９．９％となっている。

性別にみると，現在満足している割合は男性が４．６ポイント高くなっており，今後重要であるという割合も男性が３．０ポイント高くなっている。

年齢層別にみると，現在満足している割合は１８～１９歳が最も高く，今後重要であるという割合は２０～２９歳が最も高くなっている。

【危機対応力の強化】（現在の満足度と今後の重要度）

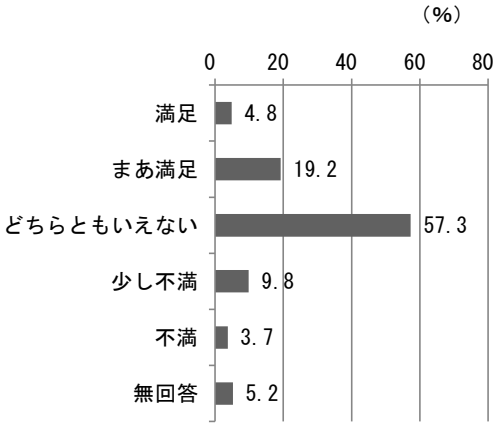

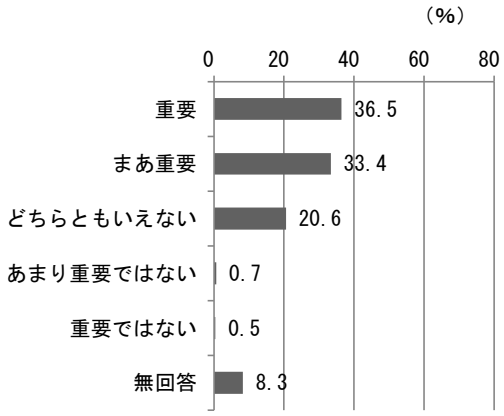

【危機対応力の強化】（現在の満足度　性別，年齢層別）

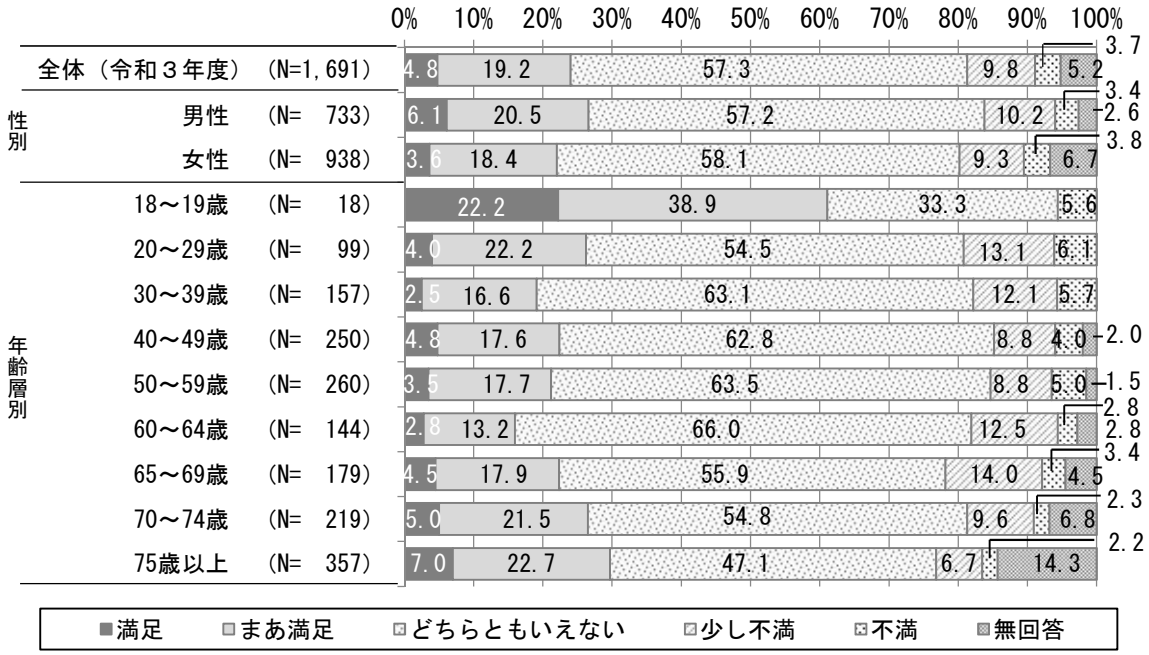

【危機対応力の強化】（今後の重要度　性別，年齢層別）

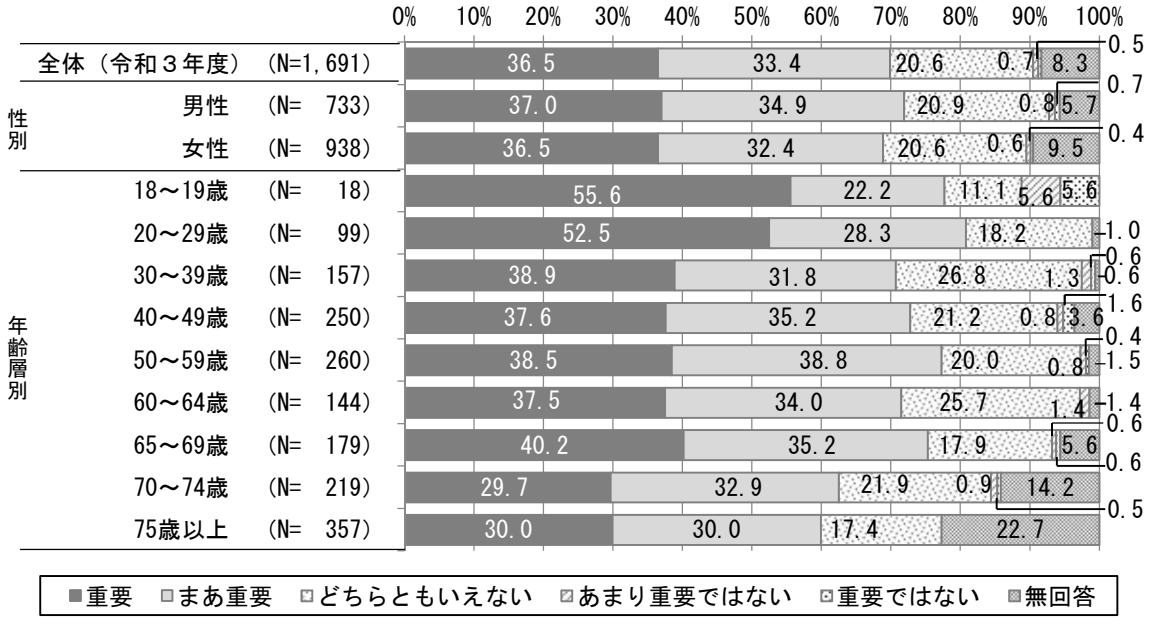

（24）交通安全と防犯体制の充実
（街頭啓発・交通安全教室など交通事故や犯罪の未然防止対策の推進，消費生活相談体制等の充実）

交通安全と防犯体制の充実ついて，全体では，現在の満足度は「どちらともいえない」が５６．９％と最も高くなっている。「満足」の４．１％と「まあ満足」の１９．７％を合わせた，現在満足している割合は２３．８％で，「不満」の３．３％と「少し不満」の１０．３％を合わせた，現在不満に感じている割合１３．６％を１０．２ポイント上回っている。

今後の重要度について，全体では，「重要」が３２．６％，「まあ重要」が３３．９％で，重要であるという割合は６６．５％となっている。

性別にみると，現在満足している割合は男性が５．１ポイント高くなっており，今後重要であるという割合も男性が３．０ポイント高くなっている。

年齢層別にみると，現在満足している割合，今後重要であるという割合ともに，１８～１９歳が最も高くなっている。

【交通安全と防犯体制の充実】（現在の満足度と今後の重要度）

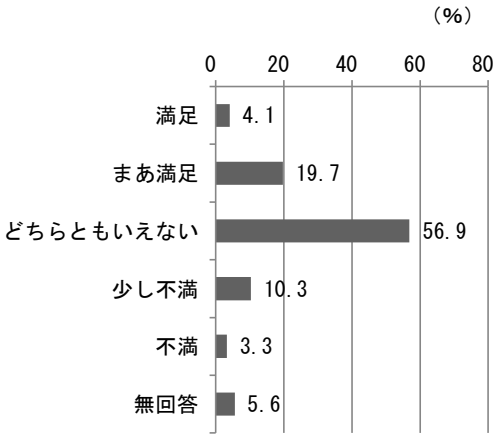

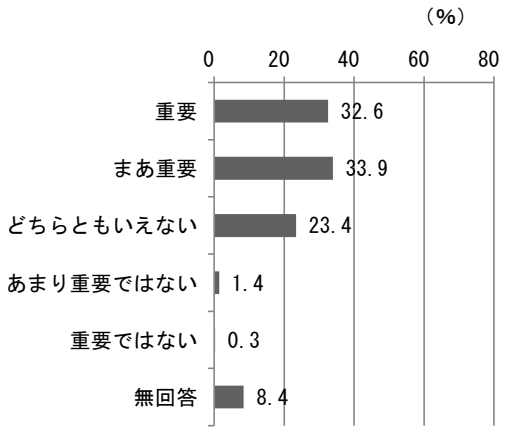

【交通安全と防犯体制の充実】（現在の満足度　性別，年齢層別）

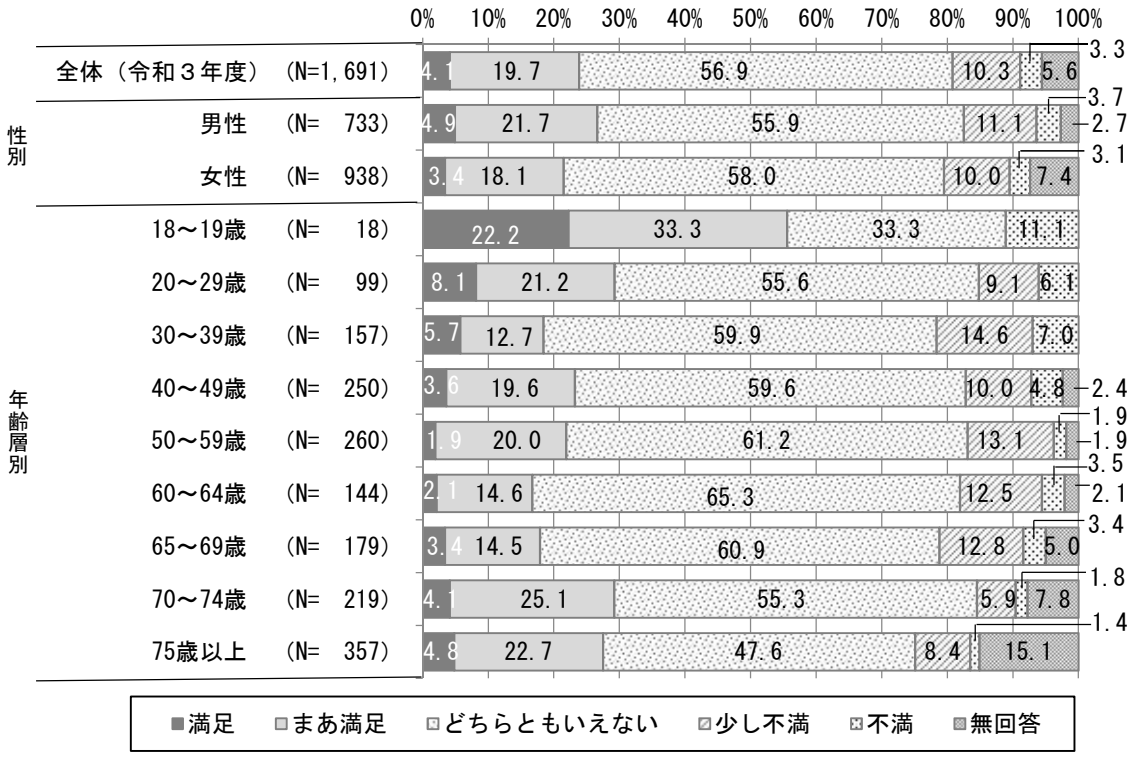

【交通安全と防犯体制の充実】（今後の重要度　性別，年齢層別）

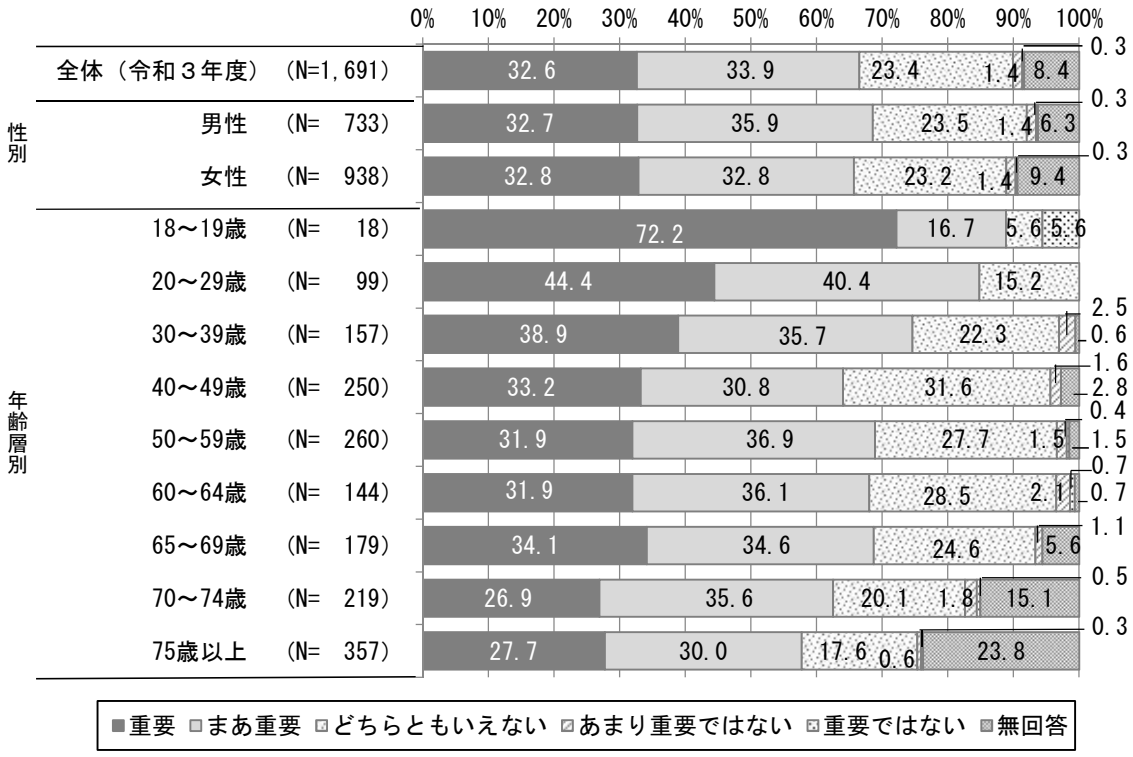

（25）市民主体のまちづくりの推進
（市民活動を支援する体制の充実，市民が必要な情報の提供，市民参加・協働のまちづくりの推進）

市民主体のまちづくりの推進について，全体では，現在の満足度は「どちらともいえない」が６４．６％と最も高くなっている。「満足」の３．５％と「まあ満足」の１４．１％を合わせた，現在満足している割合は１７．６％で，「不満」の２．７％と「少し不満」の９．２％を合わせた，現在不満に感じている割合１１．９％を５．７ポイント上回っている。

今後の重要度について，全体では，「重要」が１８．５％，「まあ重要」が３２．９％で，重要であるという割合は５１．４％となっている。

性別にみると，現在満足している割合は男性が３．１ポイント高くなっており，今後重要であるという割合も男性が０．７ポイント高くなっている。

年齢層別にみると，現在満足している割合，今後重要であるという割合ともに，１８～１９歳が最も高くなっている。

【市民主体のまちづくりの推進】（現在の満足度と今後の重要度）

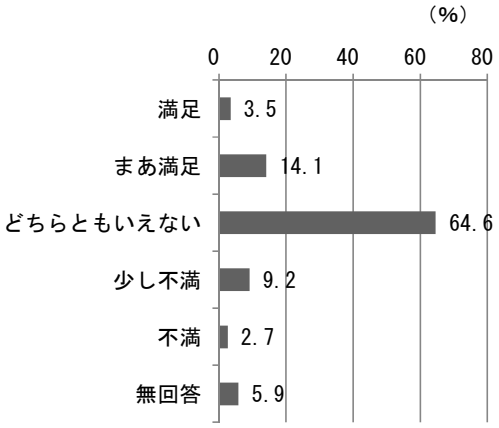

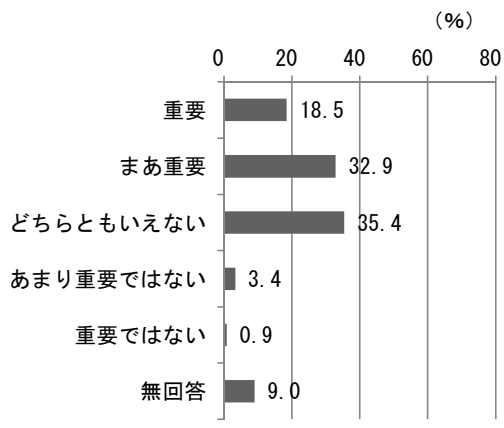

【市民主体のまちづくりの推進】（現在の満足度　性別，年齢層別）

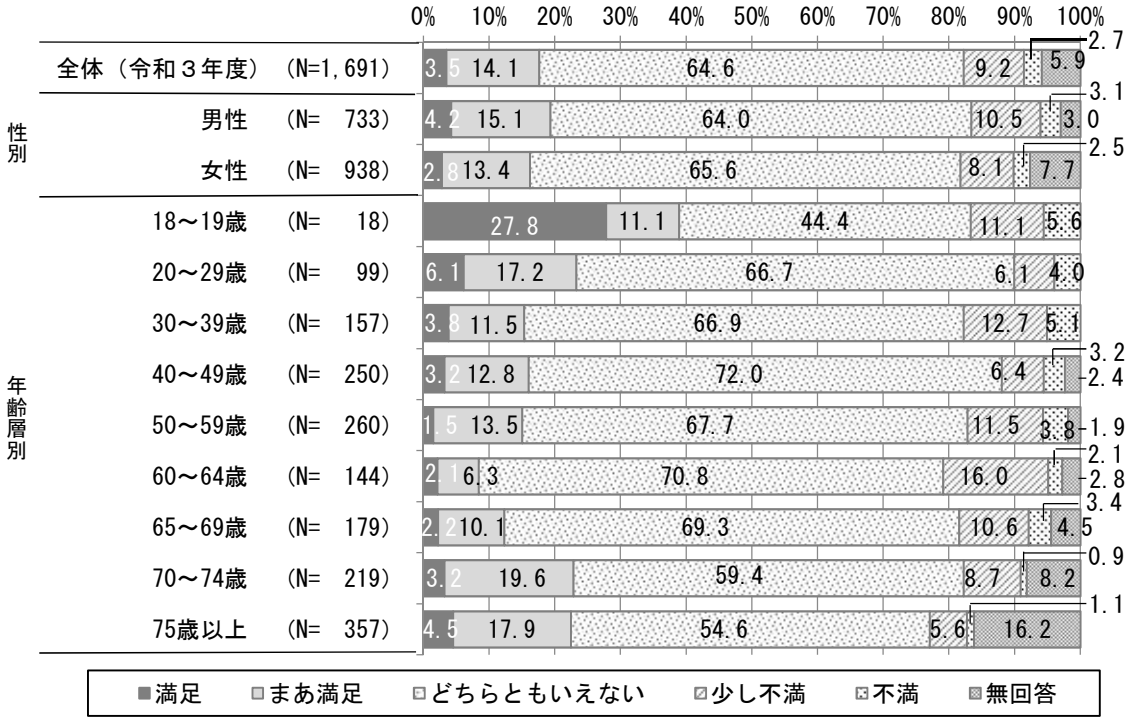

【市民主体のまちづくりの推進】（今後の重要度　性別，年齢層別）

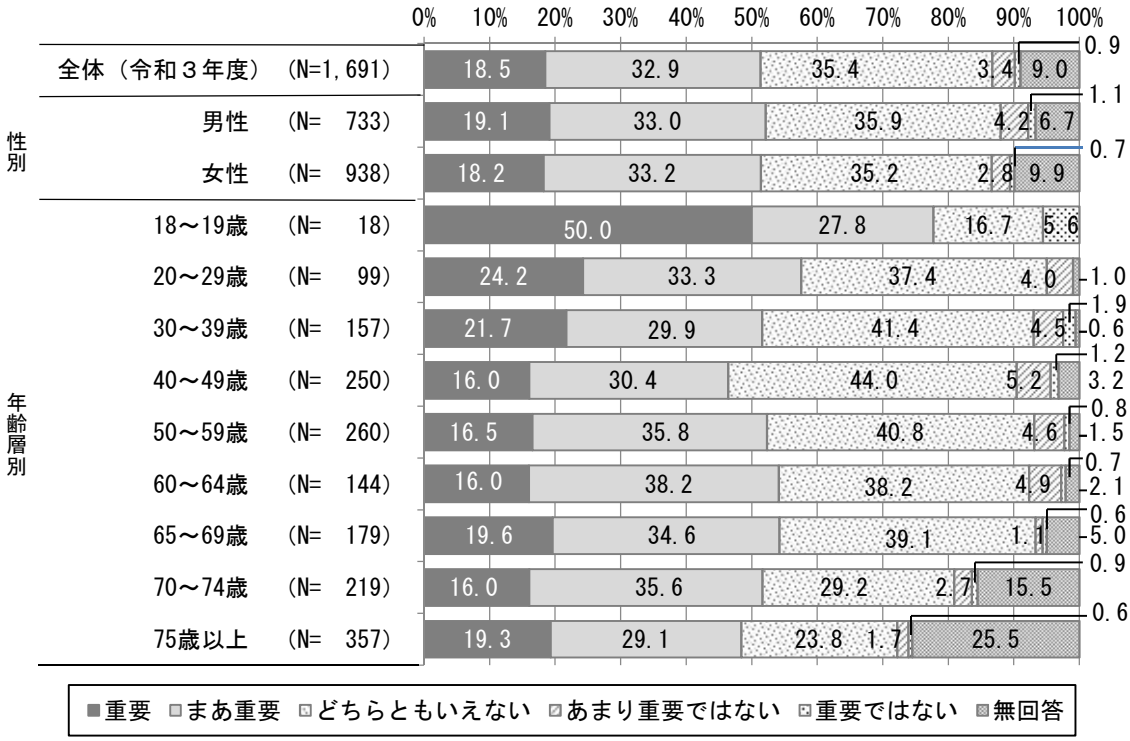

（26）地域主体のまちづくりの推進
（地域住民による主体的な活動の促進，人や情報が集まる地域活動拠点の整備や機能の充実）

地域主体のまちづくりの推進について，全体では，現在の満足度は「どちらともいえない」が６７．２％と最も高くなっている。「満足」の２．８％と「まあ満足」の１３．３％を合わせた，現在満足している割合は１６．１％で，「不満」の１．８％と「少し不満」の８．５％を合わせた，現在不満に感じている割合１０．３％を５．８ポイント上回っている。

今後の重要度について，全体では，「重要」が１５．１％，「まあ重要」が３０．６％で，重要であるという割合は４５．７％となっている。

性別にみると，現在満足している割合は男性が３．４ポイント高くなっており，今後重要であるという割合も男性が３．３ポイント高くなっている。

年齢層別にみると，現在満足している割合，今後重要であるという割合ともに，１８～１９歳が最も高くなっている。

【地域主体のまちづくりの推進】（現在の満足度と今後の重要度）

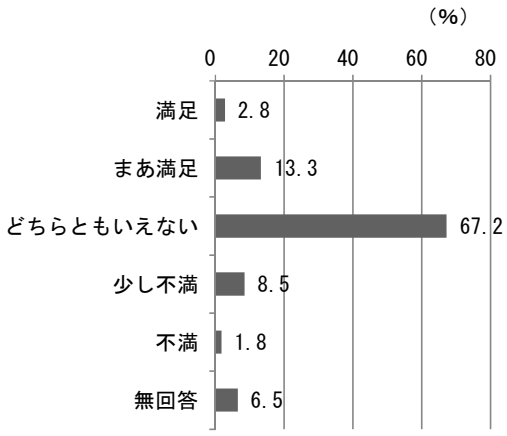

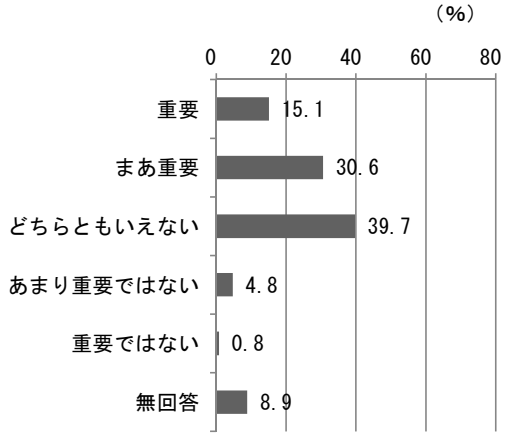

【地域主体のまちづくりの推進】（現在の満足度　性別，年齢層別）

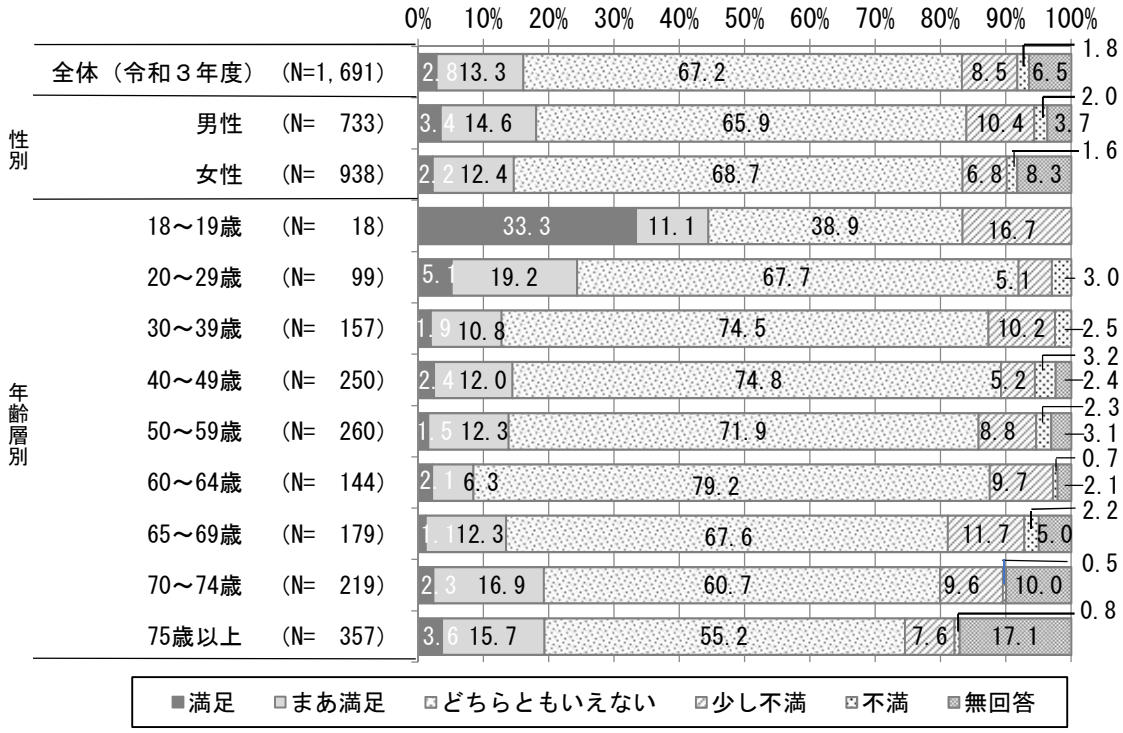

【地域主体のまちづくりの推進】（今後の重要度　性別，年齢層別）

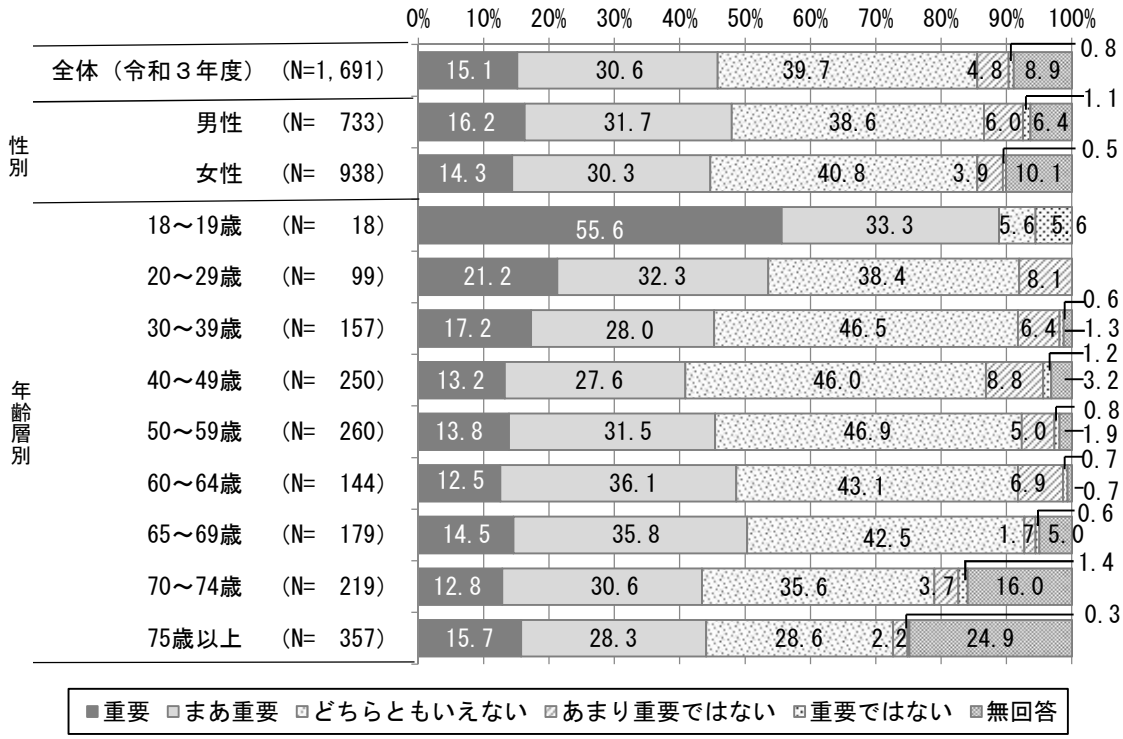

（27）男女共同参画社会の形成
（女性の活躍や男性の家庭参画，ワーク・ライフ・バランス（仕事と生活の調和）などの推進）

男女共同参画社会の形成について，全体では，現在の満足度は「どちらともいえない」が６５．３％と最も高くなっている。「満足」の２．４％と「まあ満足」の１０．１％を合わせた，現在満足している割合は１２．５％で，「不満」の３．８％と「少し不満」の１２．２％を合わせた，現在不満に感じている割合１６．０％を３．５ポイント下回っている。

今後の重要度について，全体では，「重要」が２２．８％，「まあ重要」が２９．２％で，重要であるという割合は５２．０％となっている。

性別にみると，現在不満に感じている割合は女性が２．２ポイント高くなっており，今後重要であるという割合は男性が２．４ポイント高くなっている。

年齢層別にみると，現在不満に感じている割合は３０～３９歳が最も高く，今後重要であるという割合は１８～１９歳が最も高くなっている。

【男女共同参画社会の形成】（現在の満足度と今後の重要度）

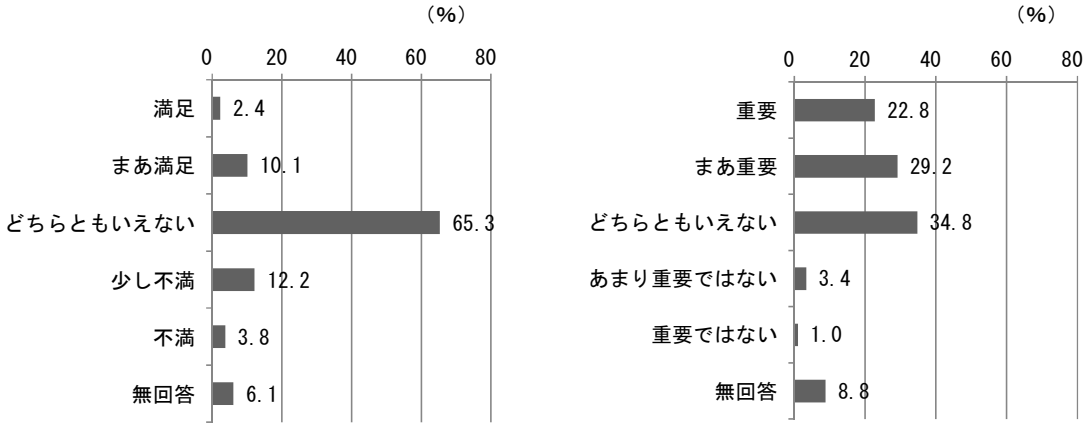

【男女共同参画社会の形成】（現在の満足度　性別，年齢層別）

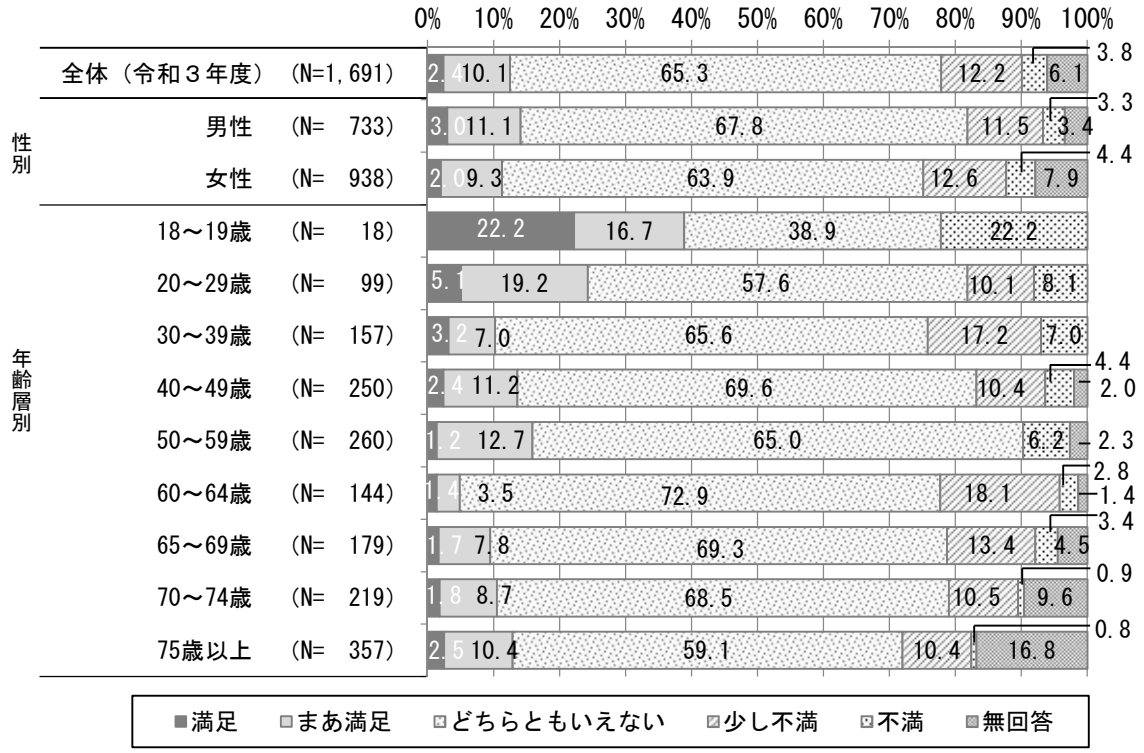

【男女共同参画社会の形成】（今後の重要度　性別，年齢層別）

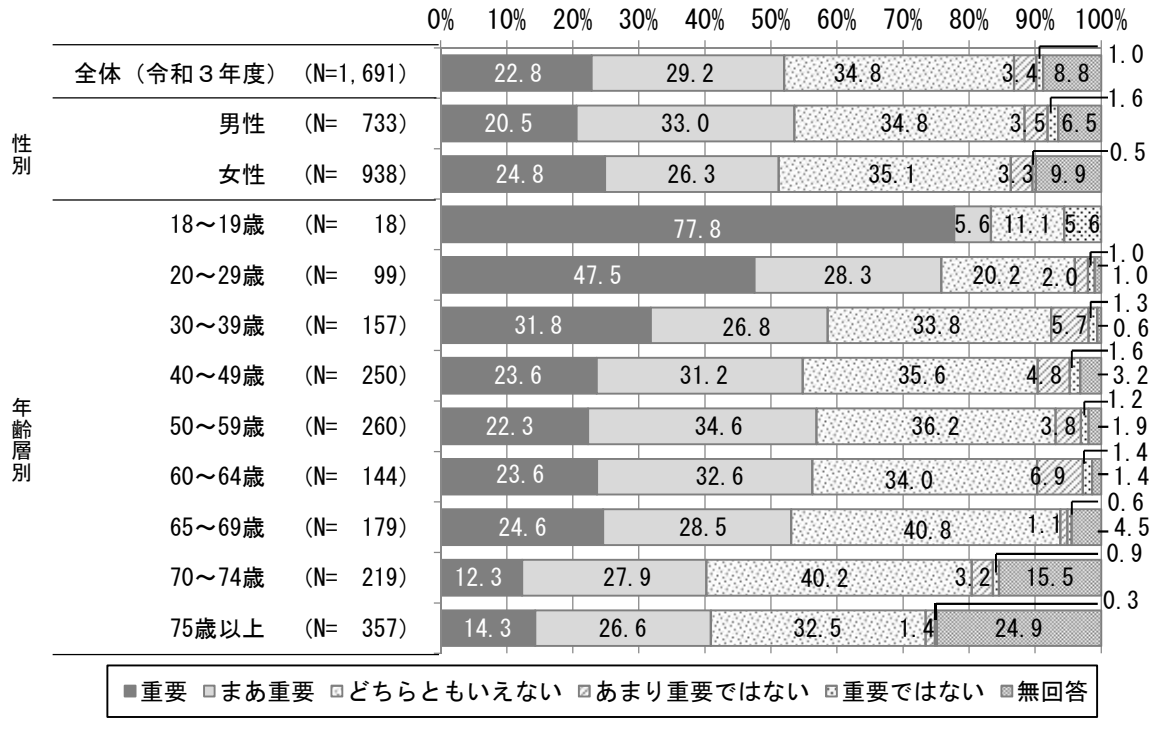

（28）広域自治体ネットワークの強化
（地理的特性や都市機能等を生かした国，道，他自治体との連携や補完，国内都市との交流の推進）

広域自治体ネットワークの強化について，全体では，現在の満足度は「どちらともいえない」が６８．６％と最も高くなっている。「満足」の２．２％と「まあ満足」の１０．０％を合わせた，現在満足している割合は１２．２％で，「不満」の３．１％と「少し不満」の９．４％を合わせた，現在不満に感じている割合１２．５％を０．３ポイント下回っている。

今後の重要度について，全体では，「重要」が１７．６％，「まあ重要」が２８．４％で，重要であるという割合は４６．０％となっている。

性別にみると，現在不満に感じている割合は男性が３．０ポイント高くなっており，今後重要であるという割合も男性が７．２ポイント高くなっている。

年齢層別にみると，現在満足している割合，今後重要であるという割合ともに，１８～１９歳が最も高くなっている。

【広域自治体ネットワークの強化】（現在の満足度と今後の重要度）

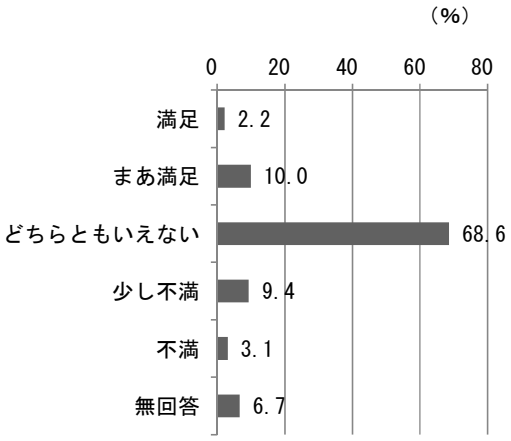

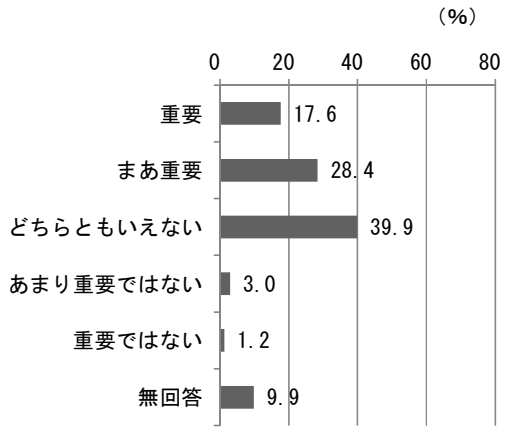

【広域自治体ネットワークの強化】（現在の満足度　性別，年齢層別）

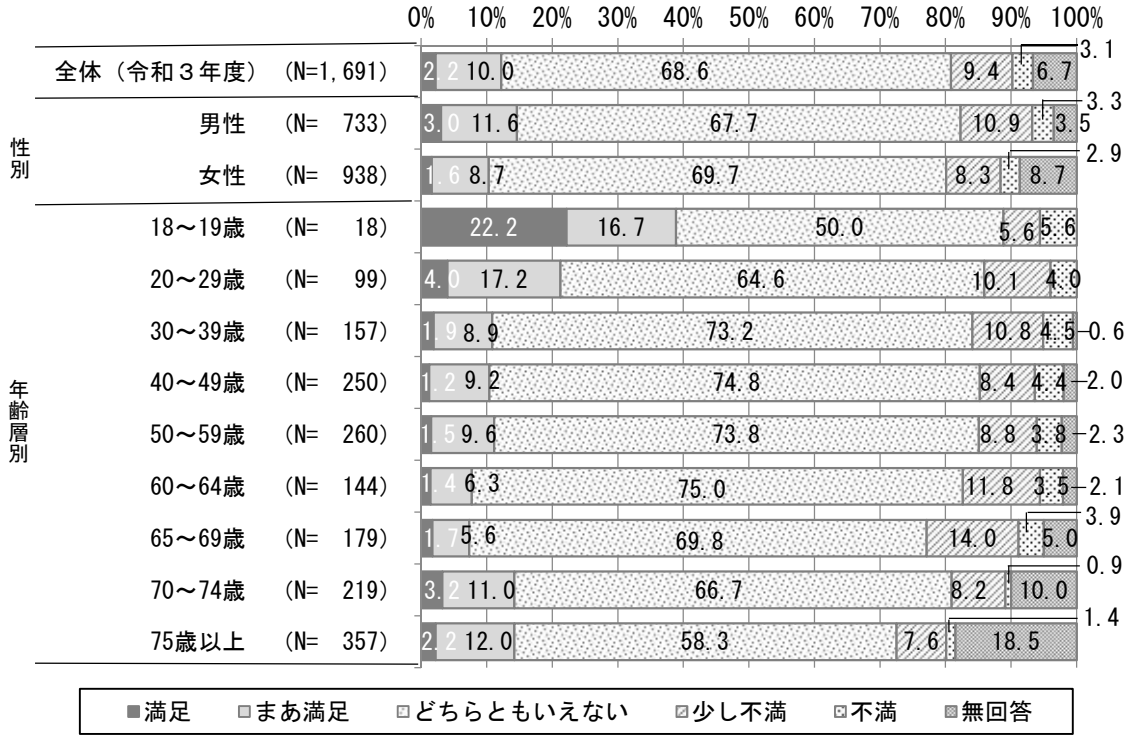

【広域自治体ネットワークの強化】（今後の重要度　性別，年齢層別）

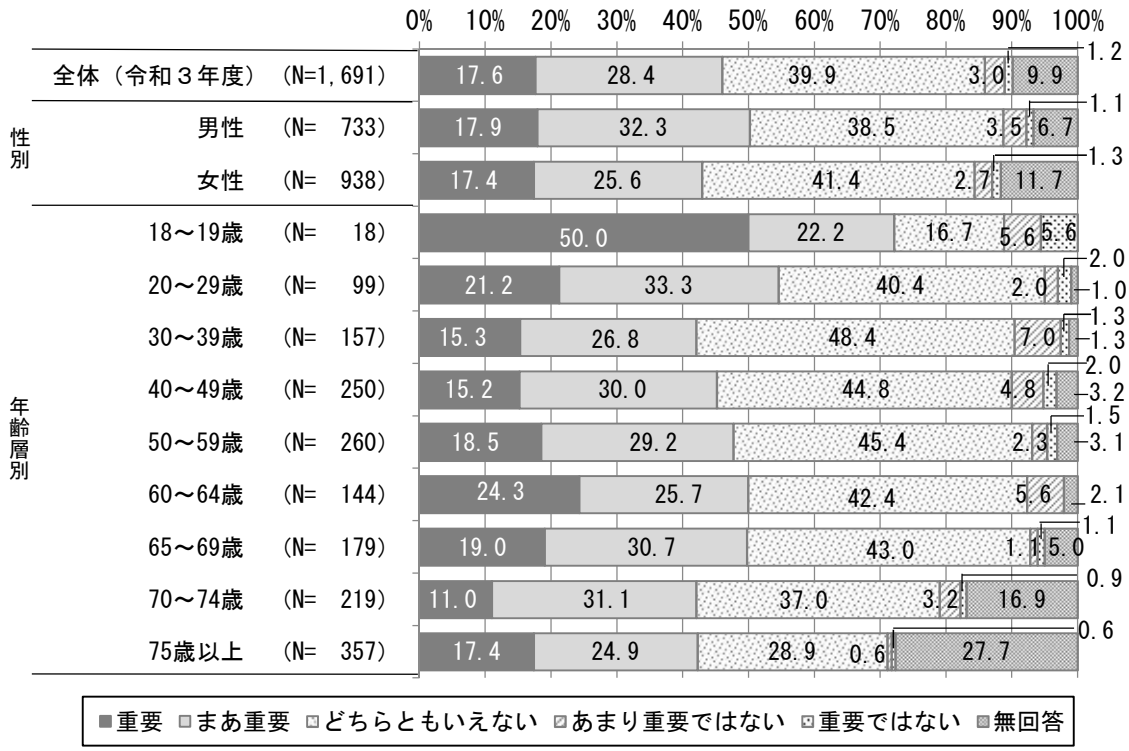

（29）信頼に応える市政の推進
（機能的な組織体制づくり，職員の育成，法令の遵守，安全で市民が利用しやすい庁舎整備の検討）

信頼に応えるに市政の推進について，全体では，現在の満足度は「どちらともいえない」が５３．６％と最も高くなっている。「満足」の３．５％と「まあ満足」の１４．３％を合わせた，現在満足している割合は１７．８％で，「不満」の７．４％と「少し不満」の１４．９％を合わせた，現在不満に感じている割合２２．３％を４．５ポイント下回っている。

今後の重要度について，全体では，「重要」が２７．７％，「まあ重要」が３２．８％で，重要であるという割合は６０．５％となっている。

性別にみると，現在不満に感じている割合は男性が０．９ポイント高くなっており，今後重要であるという割合も男性が３．４ポイント高くなっている。

年齢層別にみると，現在不満に感じている割合は３０～３９歳が最も高く，今後重要であるという割合は１８～１９歳が最も高くなっている。

【信頼に応える市政の推進】（現在の満足度と今後の重要度）

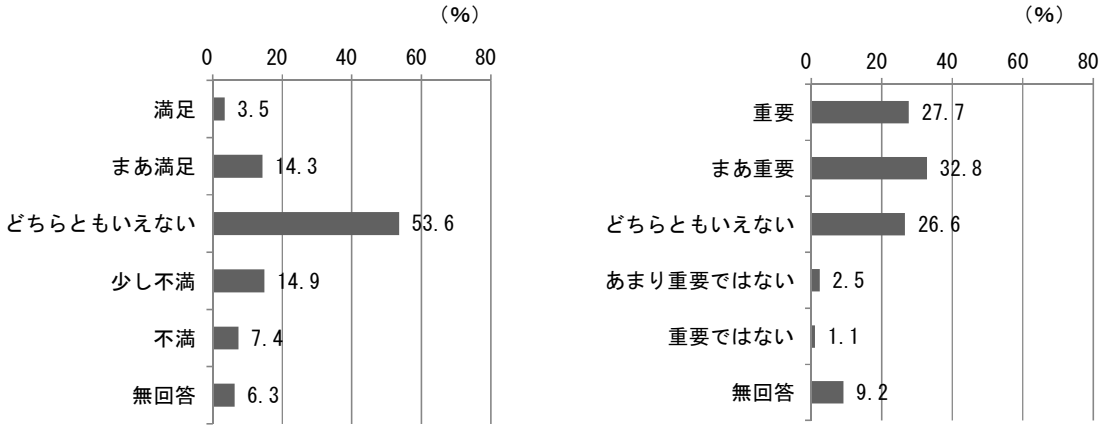

【信頼に応える市政の推進】（現在の満足度　性別，年齢層別）

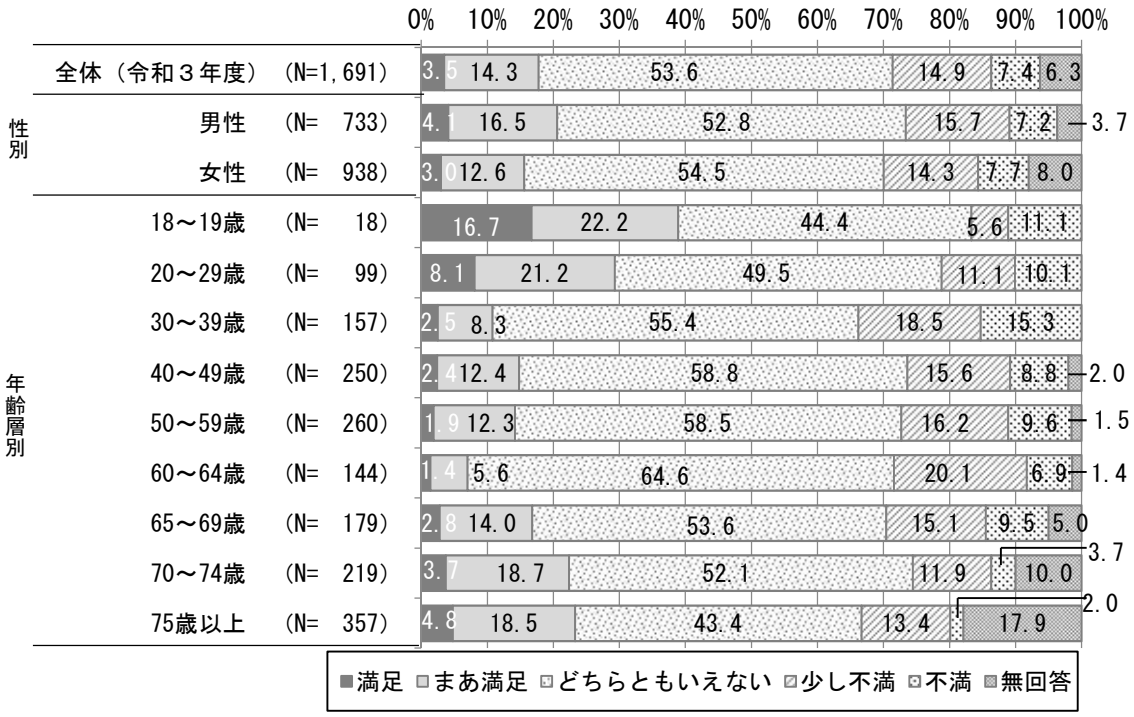

【信頼に応える市政の推進】（今後の重要度　性別，年齢層別）

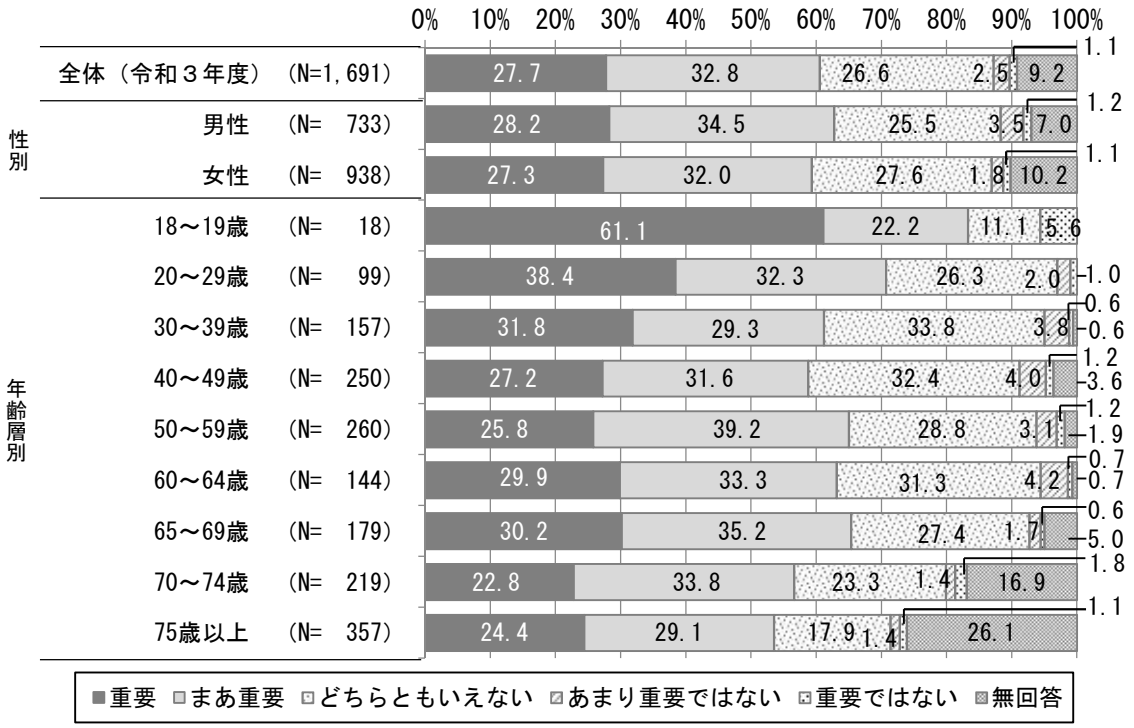

（30）効率的で効果的な行財政運営の推進
（民間活力の導入などサービス水準の向上，事務事業の見直し，自主財源など財政の健全化）

効率的で効果的な行財政運営の推進について，全体では，現在の満足度は「どちらともいえない」が６２．０％と最も高くなっている。「満足」の２．８％と「まあ満足」の１０．１％を合わせた，現在満足している割合は１２．９％で，「不満」の５．６％と「少し不満」の１３．５％を合わせた，現在不満に感じている割合１９．１％を６．２ポイント下回っている。

今後の重要度について，全体では，「重要」が２５．５％，「まあ重要」が３０．３％で，重要であるという割合は５５．８％となっている。

性別にみると，現在不満に感じている割合は男性が３．３ポイント高くなっており，今後重要であるという割合も男性が９．０ポイント高くなっている。

年齢層別にみると，現在不満に感じている割合は６０～６４歳が最も高く，今後重要であるという割合は１８～１９歳が最も高くなっている。

【効率的で効果的な行財政運営の推進】（現在の満足度と今後の重要度）

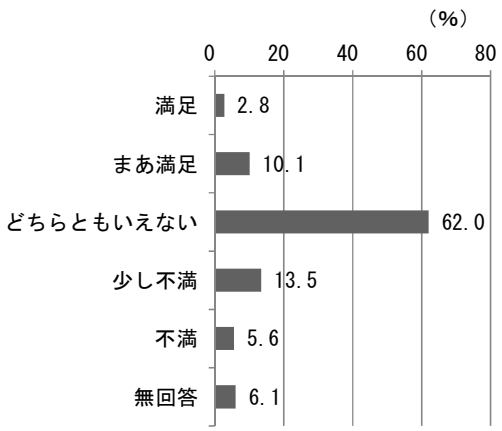

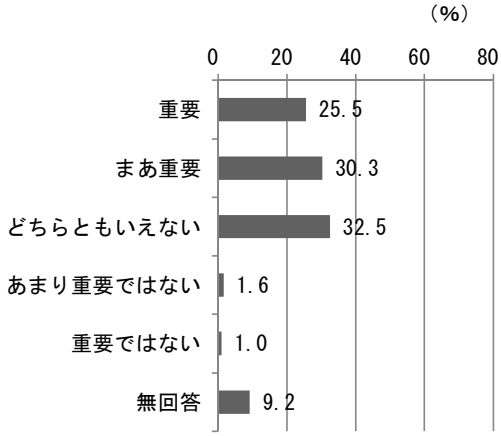

【効率的で効果的な行財政運営の推進】（現在の満足度　性別，年齢層別）

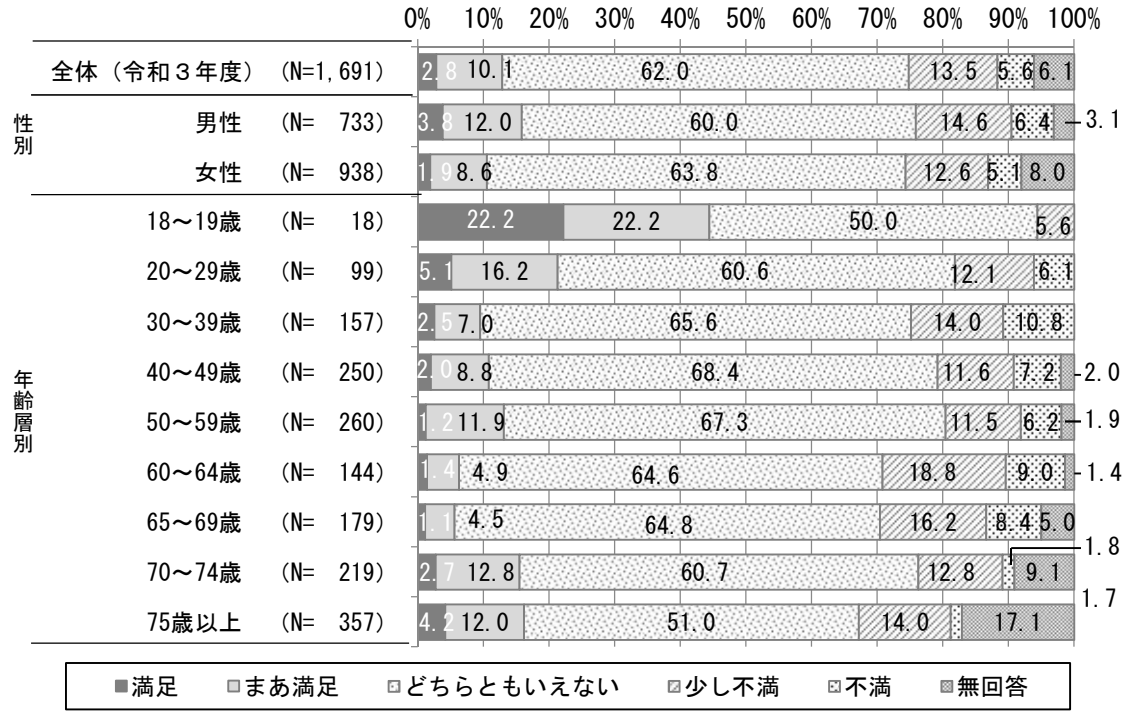

【効率的で効果的な行財政運営の推進】（今後の重要度　性別，年齢層別）

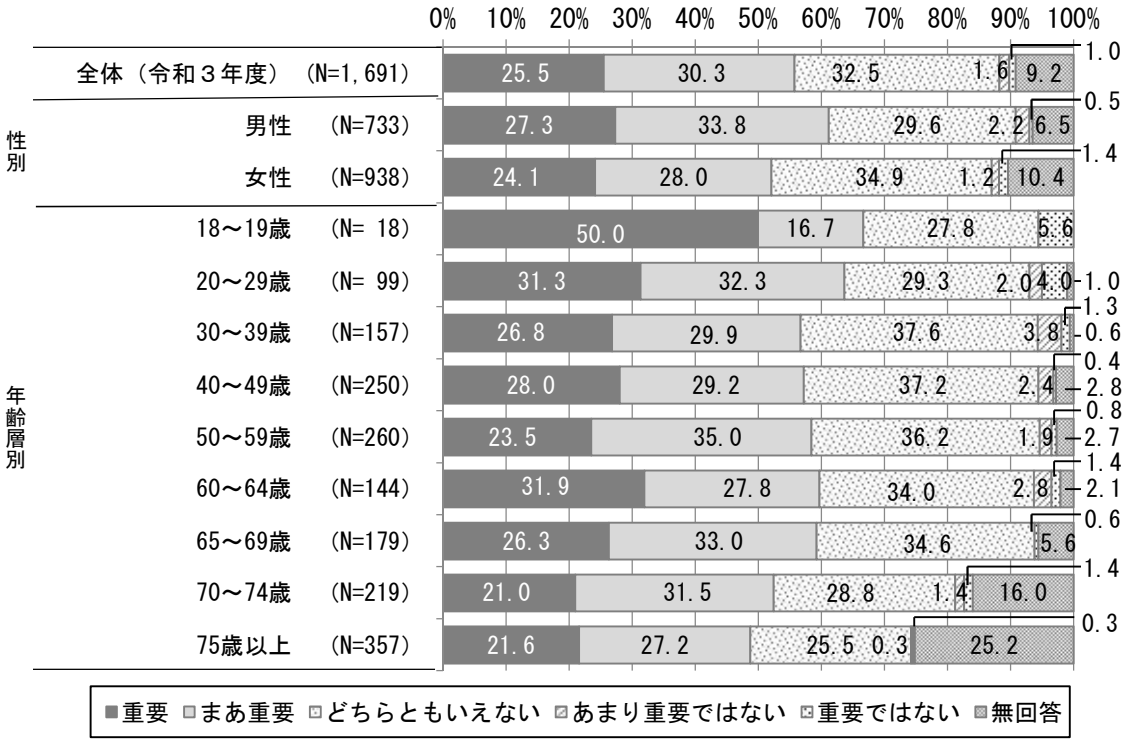

Ⅱ―３　地域における活動について

１　地域活動への参加状況

問１　あなたは，この１年間に，町内会や市民委員会，老人クラブ，育児サークル，子ども会，ＰＴＡなどの団体が主催するイベントや行事，活動に参加したことがありますか。（○は１つ）

町内会などの地域活動への参加状況について，全体では「参加していない」が７１．６％，「参加した」が２６．２％で，「参加していない」が４５．４ポイント高くなっている。

性別にみると，男性，女性ともに「参加していない」が高くなっており，女性が男性よりも５．１ポイント高くなっている。

年齢層別にみると，いずれの年齢層も「参加していない」が高く，特に１８～１９歳，２０～２９歳は「参加していない」の割合が９０％以上となっている。

居住地域別にみると，「参加した」は，江丹別地域が４２．９％と最も高く，次いで緑が丘地域（３７．０％），東旭川地域（３６．８％），末広地域（３３．６％）となっている。

住宅種別にみると，「参加した」割合が最も高いのは公営住宅の３３．３％，次いで持ち家（一戸建）の３１．７％となっている。

令和元年度調査と比較すると，全体で「参加した」が１４．７ポイント減少しており，新型コロナウイルスによる地域活動自粛の影響があるものと考えられる。

【地域活動への参加状況】（性別，年齢層別）

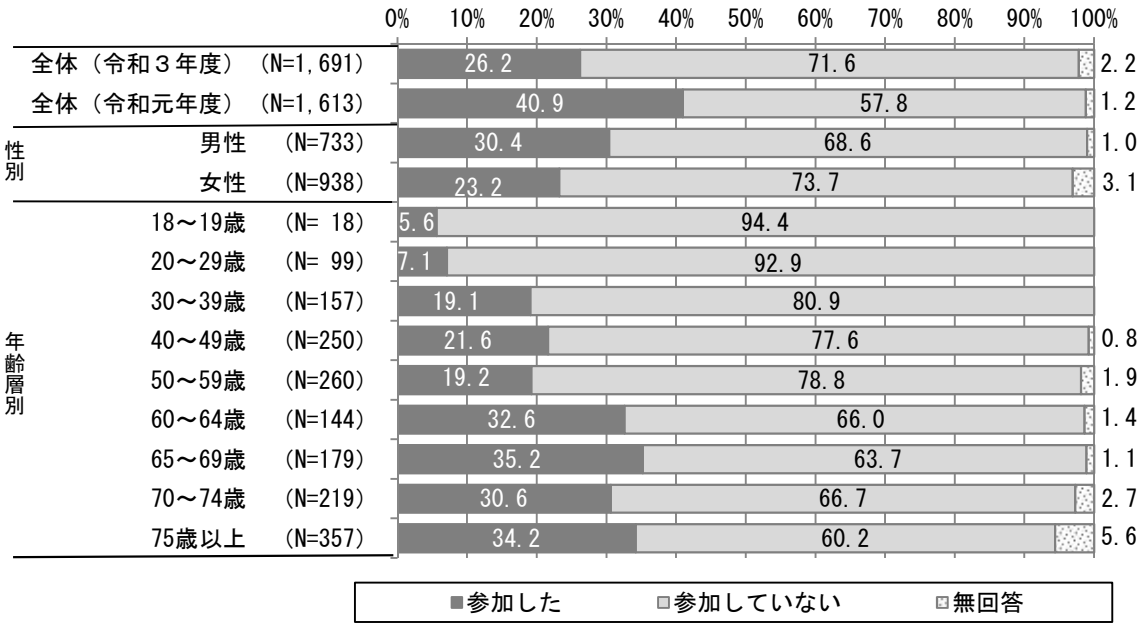

【地域活動への参加状況】（居住地域別）

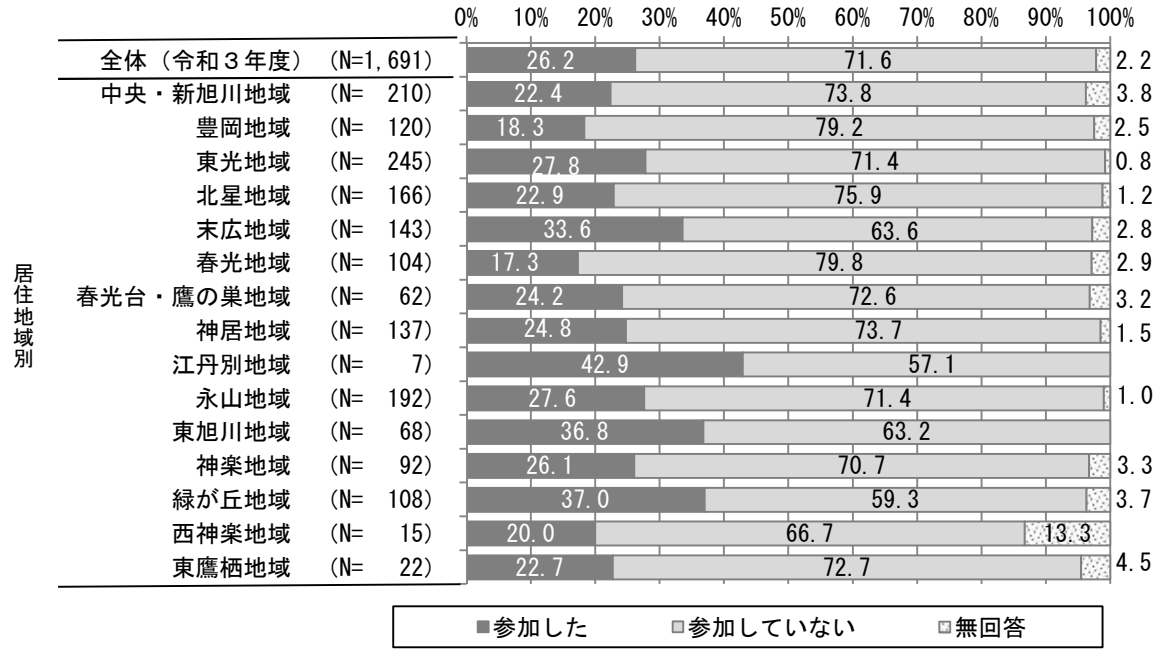

【地域活動への参加状況】（住宅種別）

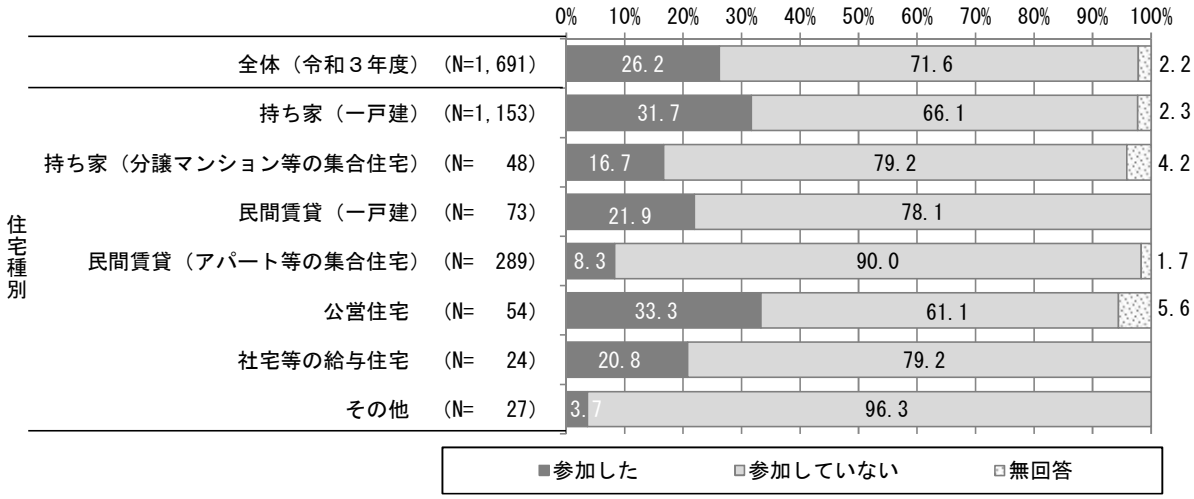

2　参加した活動や行事の内容

問２　問１で「１．参加した」と回答した方のみにおたずねします。どのような活動や行事に参加しましたか。（○はいくつでも）

参加した活動や行事は，全体では，「環境や美化に関する活動・行事」が４７．４％と最も高く，次いで「地域住民の親睦をはかる行事」が４３．６％となっている。

性別にみると，男性は「環境や美化に関する活動・行事」が最も高く，次いで「地域住民の親睦をはかる活動・行事」となっている。一方，女性は「地域住民の親睦をはかる活動・行事」が最も高く，次いで「環境や美化に関する活動・行事」となっている。

年齢層別にみると，３０～３９歳，４０～４９歳が「学校や教育に関する活動・行事」，５０～５９歳が「地域住民の親睦をはかる活動・行事」，他の年齢層は「環境や美化に関する活動・行事」の割合が最も高くなっている。

【参加した活動や行事の内容】

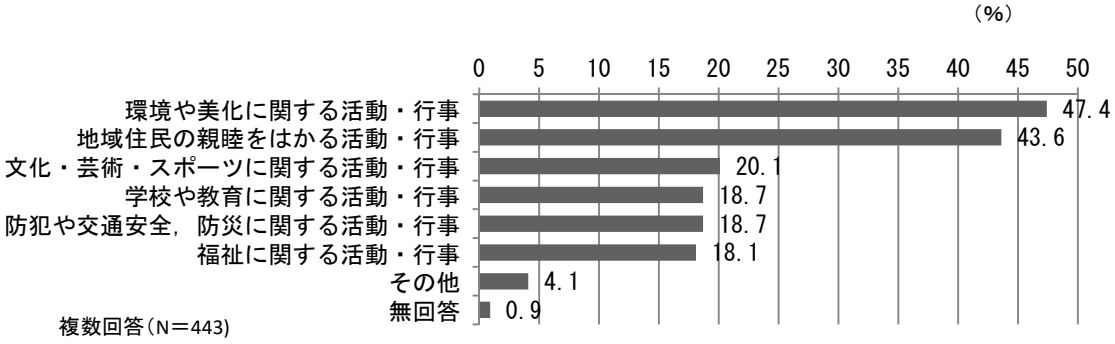

複数回答（N＝443）

【参加した活動や行事の内容（複数回答）】（性別，年齢層別）

		環境や美化に関する活動・行事	地域住民の親睦をはかる活動・行事	文化・芸術・スポーツに関する活動・行事	学校や教育に関する活動・行事	防犯や交通安全，防災に関する活動・行事	福祉に関する活動・行事	その他	無回答
全体（N＝443）		47.4	43.6	20.1	18.7	18.7	18.1	4.1	0.9
性別	男性　（N=223）	55.2	45.3	21.5	14.8	26.0	18.4	3.1	0.4
	女性　（N=218）	39.4	41.7	18.8	22.9	11.5	17.9	5.0	1.4
年齢層別	18～19歳　（N= 1）	100.0	0.0	0.0	0.0	0.0	0.0	0.0	0.0
	20～29歳　（N= 7）	42.9	28.6	42.9	28.6	0.0	14.3	0.0	0.0
	30～39歳　（N= 30）	26.7	13.3	6.7	53.3	16.7	3.3	10.0	0.0
	40～49歳　（N= 54）	38.9	27.8	11.1	50.0	22.2	3.7	0.0	0.0
	50～59歳　（N= 50）	32.0	38.0	6.0	20.0	16.0	16.0	6.0	0.0
	60～64歳　（N= 47）	57.4	51.1	10.6	8.5	12.8	25.5	0.0	0.0
	65～69歳　（N= 63）	47.6	44.4	25.4	14.3	19.0	11.1	6.3	0.0
	70～74歳　（N= 67）	50.7	50.7	29.9	11.9	17.9	22.4	4.5	1.5
	75歳以上　（N=122）	57.4	54.9	27.9	4.9	22.1	27.9	4.1	2.5

各項目の中で最も高い割合
各項目の中で2番目に高い割合
各項目の中で3番目に高い割合
※「無回答」項目を除く

３　行事や活動の主催・企画の経験

問３　問１で「１．参加した」と回答した方のみにおたずねします。その行事や活動の中で，主催者や企画する側として参加したものはありますか。（○は１つ）

行事や活動を主催，企画する側としての参加の有無は，全体では「ない」が６２．３％で，「ある」の３５．７％を２６．６ポイント上回っている。

性別にみると，「ある」の割合は，男性が４２．２％，女性が２８．９％で，男性が１３．３ポイント高くなっている。

年齢層別にみると，「ある」の割合が最も高いのは１８～１９歳の１００．０％で，次いで６０～６４歳の４４．７％，７５歳以上の４４．３％となっている。

【行事や活動の主催・企画の経験】（性別，年齢層別）

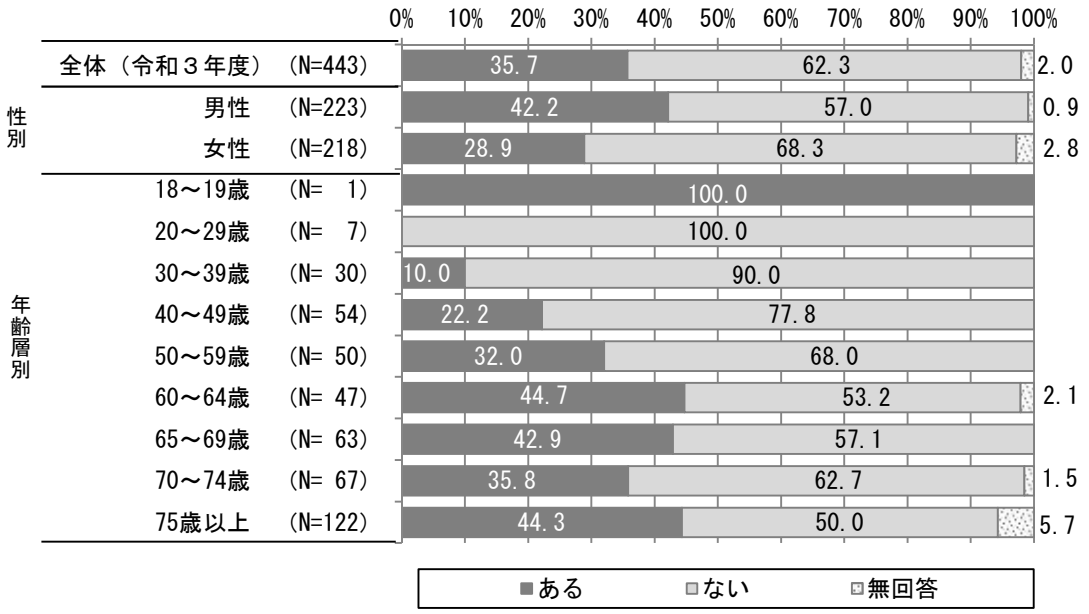

４　地域の行事や活動に参加しない理由

問４　問１で「２．参加していない」と回答した方のみにおたずねします。地域での行事や活動に参加していない理由は何ですか。（○は２つまで）

行事や活動に参加していない理由は，全体では，「忙しくて参加する時間がない」が２８．３％と最も高く，次いで「参加するきっかけがない」が２６．４％，「その他」が２０．７％となっている。

性別にみると，男性，女性ともに「忙しくて参加する時間がない」の割合が最も高く，次いで，「参加するきっかけがない」となっている。

年齢層別にみると，６５～６９歳，７０～７４歳，７５歳以上を除くいずれの年代においても「忙しくて参加する時間がない」が最も高くなっている。

【地域の行事や活動に参加しない理由】

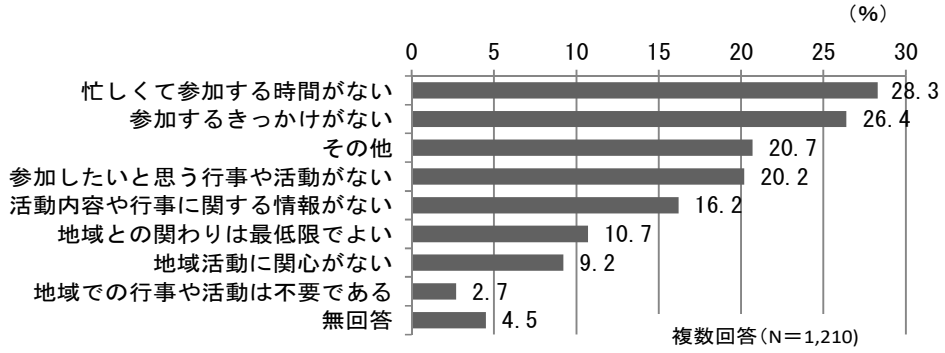

【地域の行事や活動に参加しない理由（複数回答）】（性別，年齢層別）

		忙しくて参加する時間がない	参加するきっかけがない	その他	参加したいと思う行事や活動がない	活動内容や行事に関する情報がない	地域との関わりは最低限でよい	地域活動に関心がない	地域での行事や活動は不要である	無回答
全体（N＝1,210）		28.3	26.4	20.7	20.2	16.2	10.7	9.2	2.7	4.5
性別	男性　（N=503）	29.2	27.2	19.1	19.5	17.3	10.3	10.9	3.4	3.2
	女性　（N=691）	28.1	25.6	21.9	20.8	15.5	10.9	8.1	2.2	5.4
年齢層別	18～19歳　（N=　17）	64.7	17.6	11.8	5.9	11.8	11.8	5.9	0.0	0.0
	20～29歳　（N=　92）	41.3	35.9	8.7	18.5	27.2	14.1	13.0	6.5	0.0
	30～39歳　（N= 127）	41.7	31.5	19.7	16.5	14.2	8.7	10.2	3.1	1.6
	40～49歳　（N= 194）	37.6	24.7	18.6	18.6	17.0	10.8	12.9	5.2	1.0
	50～59歳　（N= 205）	38.0	25.9	20.0	14.6	17.6	12.2	9.3	1.0	0.0
	60～64歳　（N=　95）	34.7	22.1	17.9	25.3	16.8	8.4	7.4	6.3	3.2
	65～69歳　（N= 114）	17.5	30.7	18.4	35.1	9.6	13.2	7.0	2.6	3.5
	70～74歳　（N= 146）	18.5	24.7	22.6	26.0	15.8	13.7	6.2	0.7	6.2
	75歳以上　（N= 215）	4.2	23.3	31.2	17.2	14.9	6.0	7.9	0.5	14.9

各項目の中で最も高い割合
各項目の中で2番目に高い割合
各項目の中で3番目に高い割合
※「無回答」項目を除く

Ⅱ―４　文化・芸術活動と生涯学習について

１　旭川市の文化・芸術活動

問１　あなたは，旭川市を文化・芸術活動がさかんなまちだと思いますか。（○は１つ）

文化・芸術活動がさかんなまちだと思うかについて，全体では，「思う」が４．７％，「少し思う」が２１．２％で，合わせて２５．９％が思うと回答している。

性別にみると，「思う」と「少し思う」を合わせた割合は男性が２８．０％，女性が２４．４％で男性が３．６ポイント高くなっている。

年齢層別にみると，１８～１９歳，７０～７４歳，７５歳以上では「思う」と「少し思う」を合わせた割合が「思わない」と「あまり思わない」を合わせた割合より高くなっている。

一方，その他の年齢層では「思わない」と「あまり思わない」を合わせた割合が高くなっている。

【旭川市の文化・芸術活動】（性別，年齢層別）

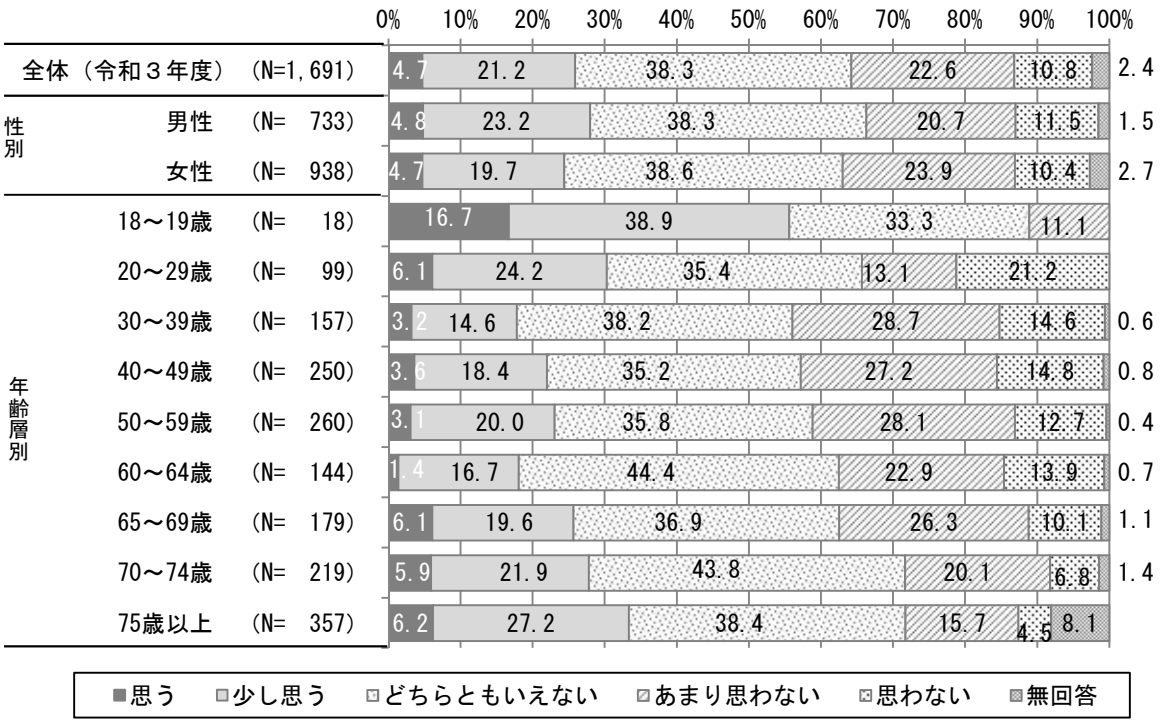

２　文化・芸術活動がさかんではないと思う理由

問２　問１で「４．あまり思わない」または「５．思わない」と回答した方のみにおたずねします。文化・芸術活動がさかんではないと思う理由は何ですか。（○は２つまで）

文化・芸術活動がさかんでないと思う理由は，全体では，「文化・芸術活動についての情報が少ない」が４３．３％と最も高く，次いで「文化・芸術活動を鑑賞する機会が少ない」が４１．０％となっている。

性別にみると，男性，女性ともに「文化・芸術活動についての情報が少ない」が最も高く，次いで「文化・芸術活動を鑑賞する機会が少ない」となっている。

年齢層別にみると，２０～２９歳，４０～４９歳，７０～７４歳，７５歳以上では「文化・芸術活動についての情報が少ない」が，１８～１９歳，３０～３９歳，５０～５９歳では，「文化・芸術活動を鑑賞すること機会が少ない」が最も高くなっており，６０～６４歳，６５～６９歳では同じ割合となっている。

【文化・芸術活動がさかんではない理由】

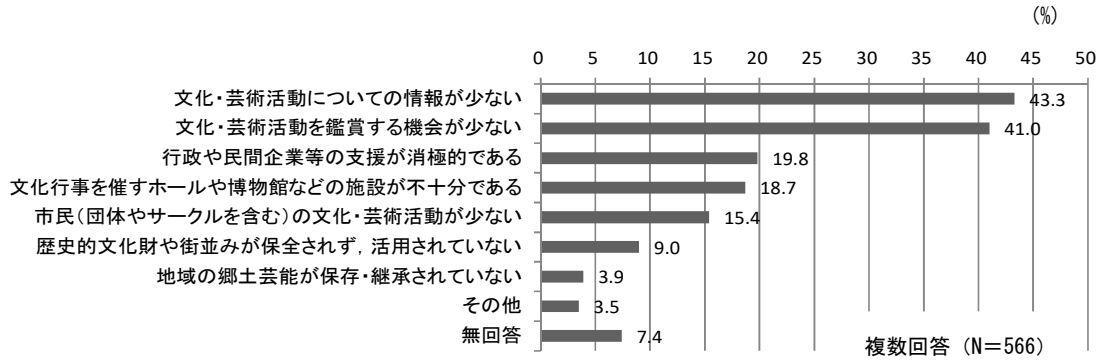

【文化・芸術活動がさかんではない理由（複数回答）】（性別，年齢層別）

		文化・芸術活動についての情報が少ない	文化・芸術活動を鑑賞する機会が少ない	行政や民間企業等の支援が消極的である	文化行事を催すホールや博物館などの施設が不十分である	市民（団体やサークルを含む）の文化・芸術活動が少ない	歴史的文化財や街並みが保全されず，活用されていない	地域の郷土芸能が保存・継承されていない	その他	無回答
全体（N＝566）		43.3	41.0	19.8	18.7	15.4	9.0	3.9	3.5	7.4
性別	男性　（N=236）	42.8	38.6	19.9	15.7	17.8	8.9	3.0	4.7	8.5
	女性　（N=322）	43.5	42.5	19.9	20.8	13.7	9.3	4.7	2.5	6.8
年齢層別	18～19歳　（N=　2）	50.0	100.0	0.0	0.0	0.0	0.0	0.0	0.0	0.0
	20～29歳　（N=　34）	70.6	47.1	5.9	17.6	26.5	5.9	5.9	0.0	2.9
	30～39歳　（N=　68）	39.7	48.5	23.5	22.1	16.2	4.4	1.5	5.9	5.9
	40～49歳　（N= 105）	48.6	45.7	18.1	20.0	11.4	7.6	5.7	1.9	7.6
	50～59歳　（N= 106）	45.3	46.2	20.8	18.9	12.3	10.4	0.9	4.7	4.7
	60～64歳　（N=　53）	35.8	35.8	20.8	22.6	18.9	11.3	3.8	5.7	5.7
	65～69歳　（N=　65）	40.0	40.0	21.5	18.5	18.5	7.7	4.6	1.5	7.7
	70～74歳　（N=　59）	44.1	32.2	16.9	20.3	13.6	5.1	6.8	3.4	10.2
	75歳以上　（N=　72）	30.6	27.8	25.0	11.1	16.7	18.1	4.2	4.2	12.5

各項目の中で最も高い割合
各項目の中で2番目に高い割合
各項目の中で3番目に高い割合
※「無回答」項目を除く

３　学ぶ機会の充実度

問３　あなたは，趣味・教養の講座や，今日的課題について学ぶ機会が充実していると感じますか。（○は１つ）

趣味・教養の講座や，今日的課題などについて学ぶ機会が充実していると感じるかについて，全体では，「感じる」が４．３％，「少し感じる」が１７．９％で，合わせて２２．２％が充実していると感じると回答している。

性別にみると，「感じる」と「少し感じる」を合わせた割合は男性が２０．７％，女性が２３．５％で女性が２．８ポイント高くなっている。

年齢層別にみると，「感じる」と「少し感じる」を合わせた割合は１８～１９歳が３３．３％と最も高く，次いで７０～７４歳の３２．４％，７５歳以上の３０．２％となっている。

一方，他の年齢層は「感じない」と「あまり感じない」を合わせた割合の方が高くなっている。

【学ぶ機会の充実度】（性別，年齢層別）

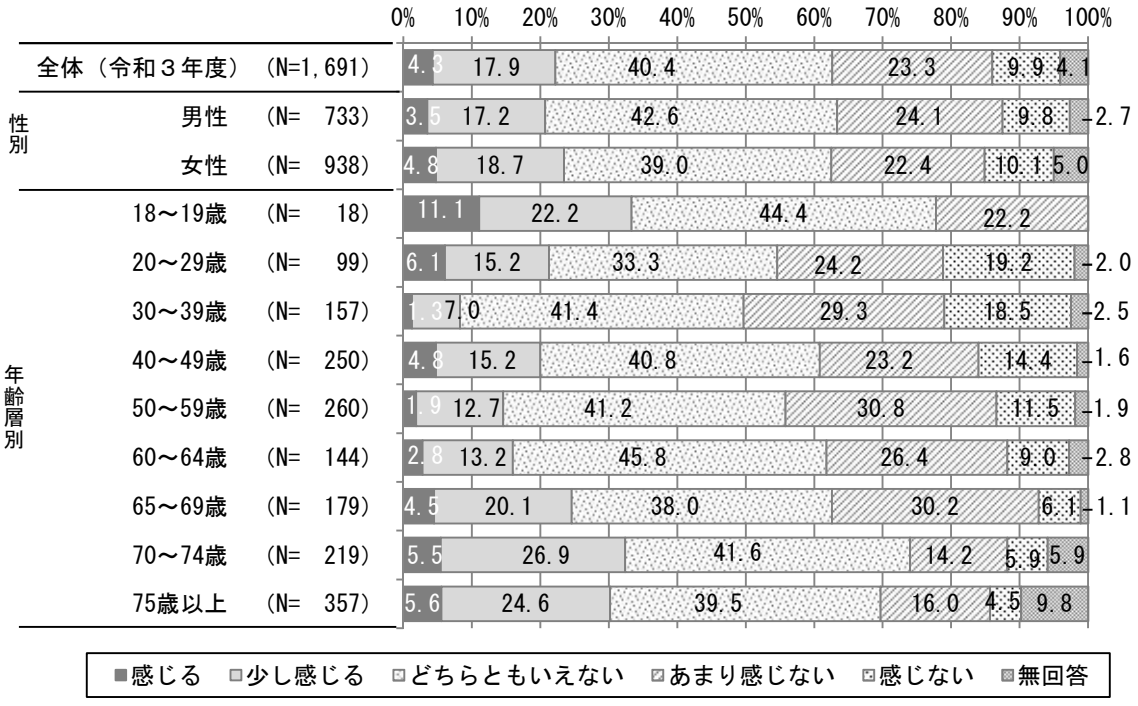

４　スポーツ・運動活動の実施状況

問４　あなたは，１年を通してどのくらいの頻度でスポーツ・運動活動を行っていますか。（○は１つ）

スポーツ・運動活動の実施状況について，全体では，「全くしていない」が４０．２％と最も高く，次いで「週１，２回」が１９．０％となっている。

性別にみると，「全くしていない」は男性が３４．５％，女性が４５．１％で女性が１０．６ポイント高くなっている。

年齢層別にみると，「週３回以上」と「週１，２回」を合わせた回答が１８～１９歳で４４．５％と最も高く，次いで，７０～７４歳が３９．７％，６５～６９歳が３２．４％となっている。一方，「全くしていない」は５０～５９歳が４６．２％，７５歳以上が４５．４％で半数近い割合となっている。

【スポーツ・運動活動の実施状況】（性別，年齢層別）

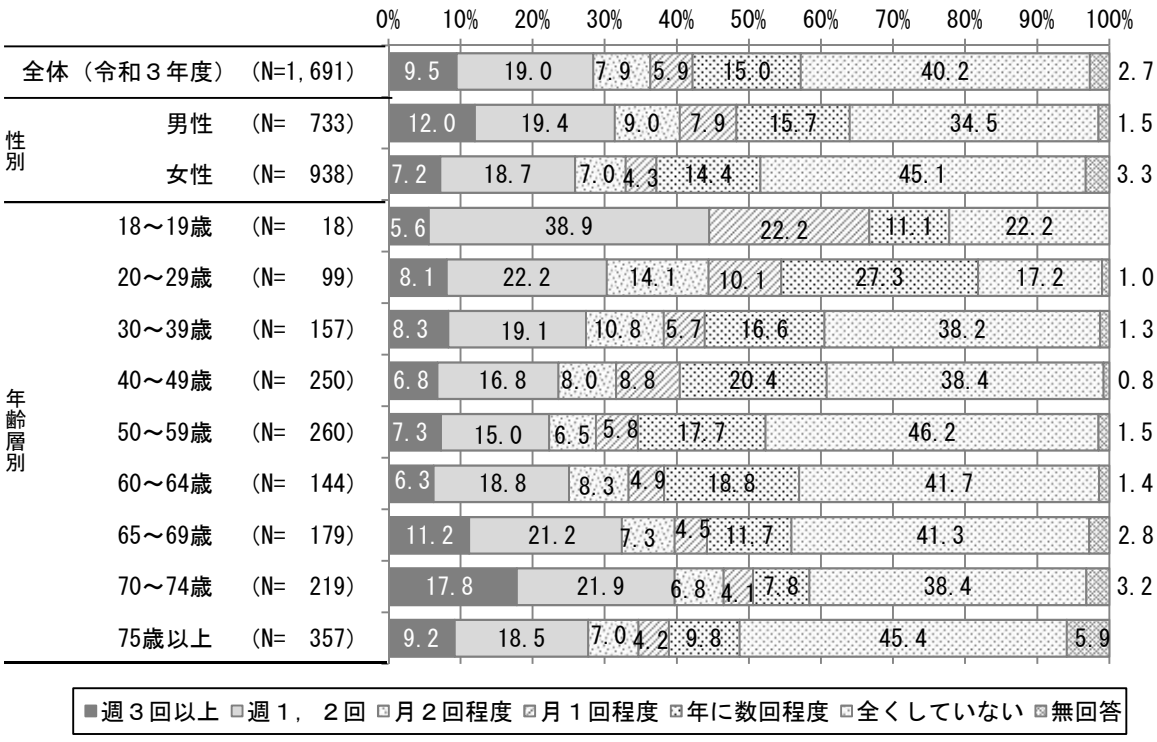

Ⅱ―５　健康と暮らしの安心について

１　現在の健康状態

問１　あなたは，ふだん健康だと感じていますか。（○は１つ）

現在の健康状態について，全体では，「大いに健康」の７．５％と「まあまあ健康」の６６．５％，合わせて７４．０％の人が健康であると回答している。

性別にみると，「大いに健康」と「まあまあ健康」を合わせた割合は，男性が７２．８％，女性が７５．０％で，女性が２．２ポイント高くなっている。

年齢層別にみると，「大いに健康」と「まあまあ健康」を合わせた割合は，２０～２９歳が８１．８％と最も高く，次いで３０～３９歳が７９．６％，４０～４９歳が７９．２％となっている。一方，７５歳以上は６１．１％と，７０％未満となっている。

【現在の健康状態】（性別，年齢層別）

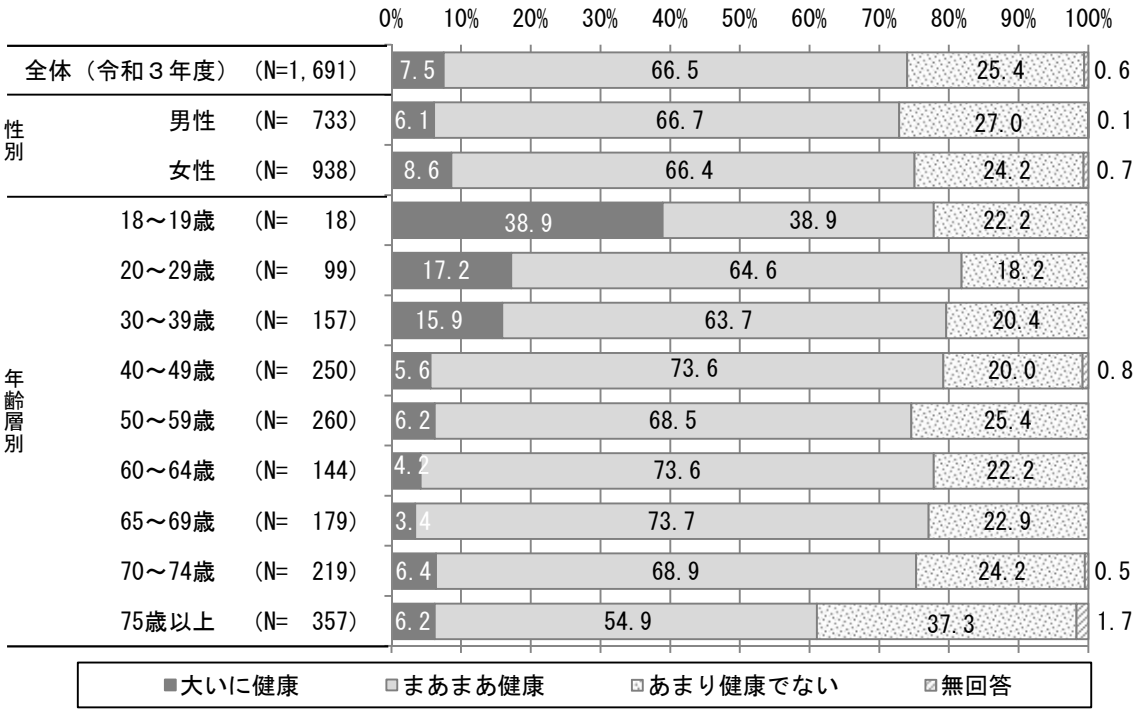

２　健康のための取組

問２　あなたは，ふだんから，健康のために何か取り組んでいますか。（○は１つ）

健康のためにふだんから取り組んでいるかについて，全体では，「取り組んでいる」が４５．４％であり，「特に取り組んでいない」が５３．６％と「取り組んでいる」を８．２ポイント上回っている。

性別にみると，「取り組んでいる」の割合は男性が４６．８％，女性が４４．２％で，男性が２．６ポイント高くなっている。

年齢層別にみると，「取り組んでいる」は，３０～３９歳が３８．９％と最も低く，次いで，２０～２９歳が３９．４％と，いずれも４０％未満になっている。一方，７５歳以上は５０．４％と半数以上となっている。

【健康のための取組】（性別，年齢層別）

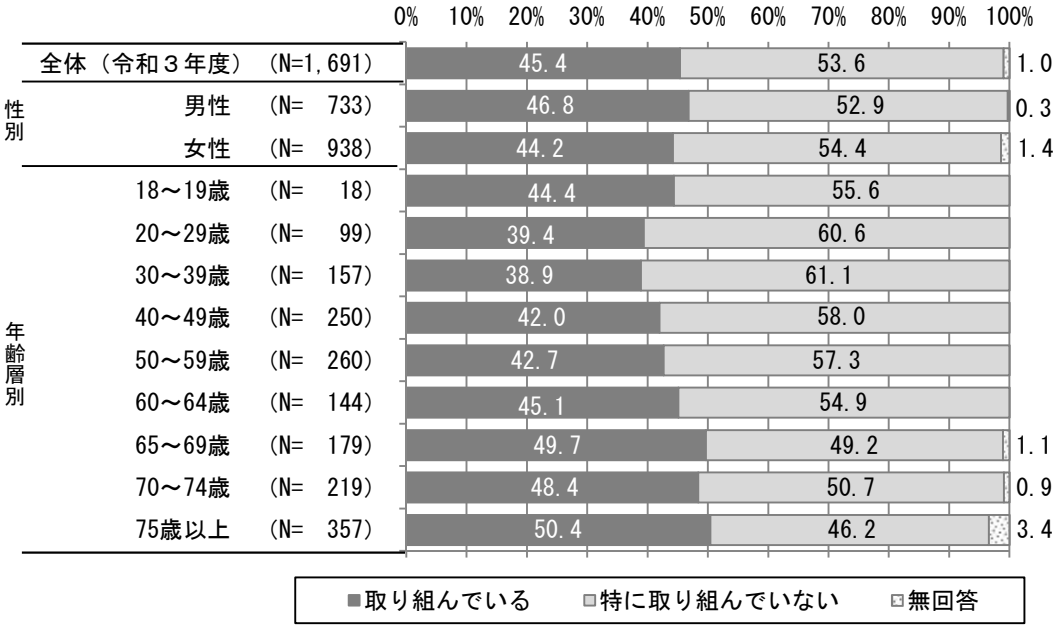

３　悩み・不安を感じたときの相談機会

問３　あなたは，健康や生活，育児，介護，経済問題などで悩み・不安を感じたときの相談機会が充実していると思いますか。（○は１つ）

悩み・不安を感じたときの相談機会の充実度について，全体では「どちらともいえない」が４７．７％と最も高くなっている。「充実している」の３．１％と「まあ充実している」の１８．５％を合わせると２１．６％で，「充実していない」の９．９％と「あまり充実していない」の１９．０％を合わせた２８．９％を７．３ポイント下回っている。

性別にみると，「充実している」と「まあ充実している」を合わせた割合は，男性が２０．９％，女性が２２．３％で，女性が１．４ポイント高くなっている。

年齢層別にみると，１８～１９歳，７０～７４歳，７５歳以上では，「充実している」と「まあ充実している」を合わせた割合が高く，その他の年齢層では，「充実していない」と「あまり充実していない」を合わせた割合の方が高くなっている。

【悩み・不安を感じた時の相談機会】（性別，年齢層別）

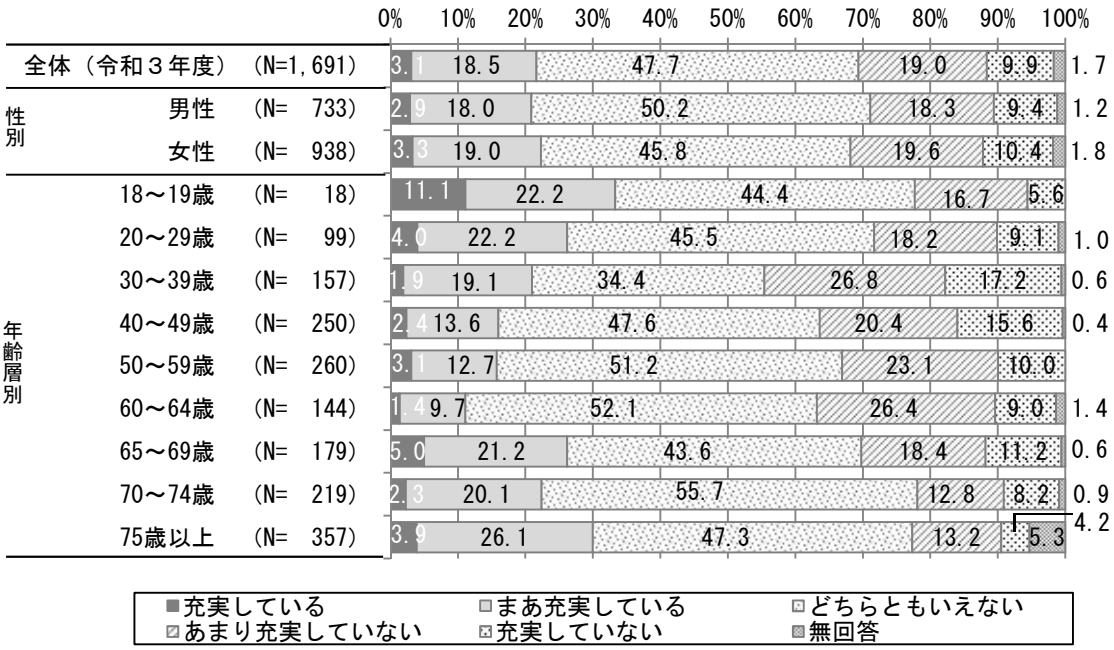

４　災害，犯罪への不安感

問４　あなたは，災害や犯罪に対して不安を感じていますか。（○は１つ）

災害や犯罪への不安感について，全体では，「感じている」が２１．３％，「少し感じている」が４２．９％で，合わせて６４．２％が感じていると回答している。

性別にみると，「感じている」と「少し感じている」を合わせた割合は，男性が５９．３％，女性が６８．０％で，女性が８．７ポイント高くなっている。

年齢層別にみると，「感じている」と「少し感じている」を合わせた割合は，１８～１９歳が７２．２％と最も高く，次いで３０～３９歳が７０．７％となっている。一方，６５～６９歳は５９．２％と最も低くなっている。

【災害，犯罪への不安感】（性別，年齢層別）

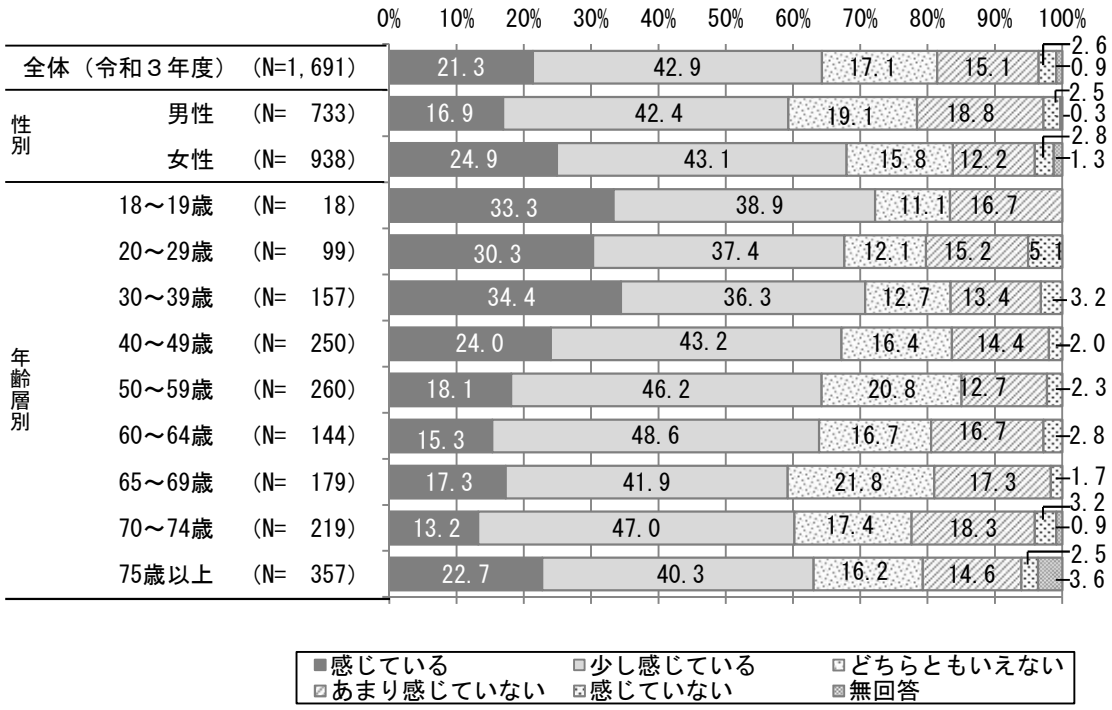

５　地域住民同士の助け合い

問５　あなたは，あなたを含めた身近な地域の住民が，お互いに助け合いながら暮らしていると感じていますか。（○は１つ）

地域住民同士の助け合いについて，全体では，「感じている」が１１．７％，「少し感じている」が３０．０％で，合わせて４１．７％が感じていると回答している。

性別にみると，「感じている」と「少し感じている」を合わせた割合は，男性が４２．７％，女性が４１．０％で，男性が１．７ポイント上回っている。

年齢層別にみると，「感じている」と「少し感じている」を合わせた割合は，７５歳以上が６０．２％と最も高く，次いで１８～１９歳が５０．０％となっている。一方，３０～３９歳は２７．４％と最も低くなっている。

【地域住民同士の助け合い】（性別，年齢層別）

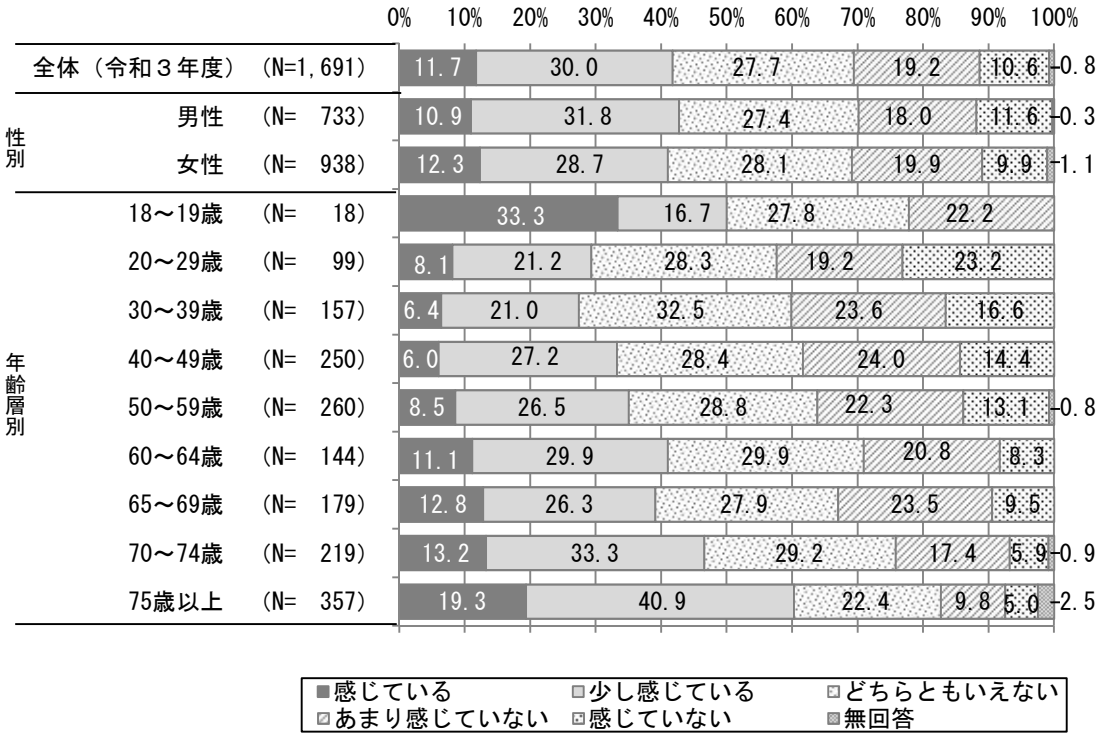

６　だれもが地域社会の中で一緒に生活するという考え方

問６　あなたは，あなたの身の回りで，障害などの有無にかかわらず，だれもが地域社会の中で一緒に生活するという考え方が浸透していると思いますか。
（○は１つ）

だれもが地域社会の中で一緒に生活するという考え方が浸透しているかについて，全体では，「どちらともいえない」が４０．２％と最も高くなっている。「浸透していない」の１０．６％と「あまり浸透していない」の２５．６％を合わせると３６．２％で，「浸透している」の４．７％と「少し浸透している」の１７．８％を合わせた２２．５％を１３．７ポイント上回っている。

性別にみると，「浸透していない」と「あまり浸透していない」を合わせた割合は，男性が３３．３％，女性が３８．６％と，女性の方が高くなっている。一方，「浸透している」と「少し浸透している」を合わせた割合は，男性が２４．５％，女性が２１．０％と，男性の方が高くなっている。

年齢層別にみると，１８～１９歳，７０～７４歳，７５歳以上では「浸透している」と「少し浸透している」を合わせた割合の方が高く，その他の年齢層では「浸透していない」と「あまり浸透していない」を合わせた割合の方が高くなっている。

【だれもが地域社会の中で一緒に生活するという考え方】（性別，年齢層別）

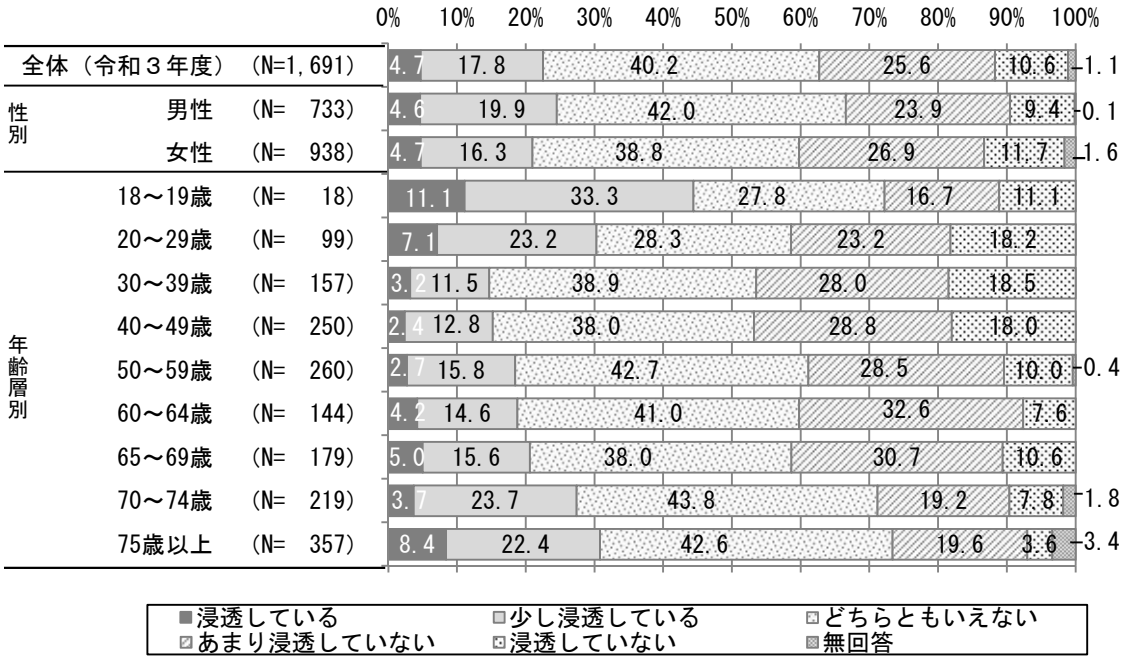

Ⅱ―６　子どもたちの健やかな成長について

１　子どもたちの健やかな成長

問１　あなたは，あなたの身の回りにいる子どもたちが，健やかに成長していると感じますか。（○は１つ）

身の回りにいる子どもたちが健やかに成長していると感じるかどうかについて，全体では，「感じる」が１７．７％，「少し感じる」が３２．９％で，合わせて５０．６％が感じると回答している。

性別にみると，「感じる」，「少し感じる」を合わせて男性が５３．４％，女性が４８．２％で，男性が５．２ポイント高くなっている。

年齢層別にみると，すべての年齢層で，「感じる」と「少し感じる」を合わせた割合が，「感じない」と「あまり感じない」を合わせた割合より高くなっている。

【子どもたちの健やかな成長】（性別，年齢層別）

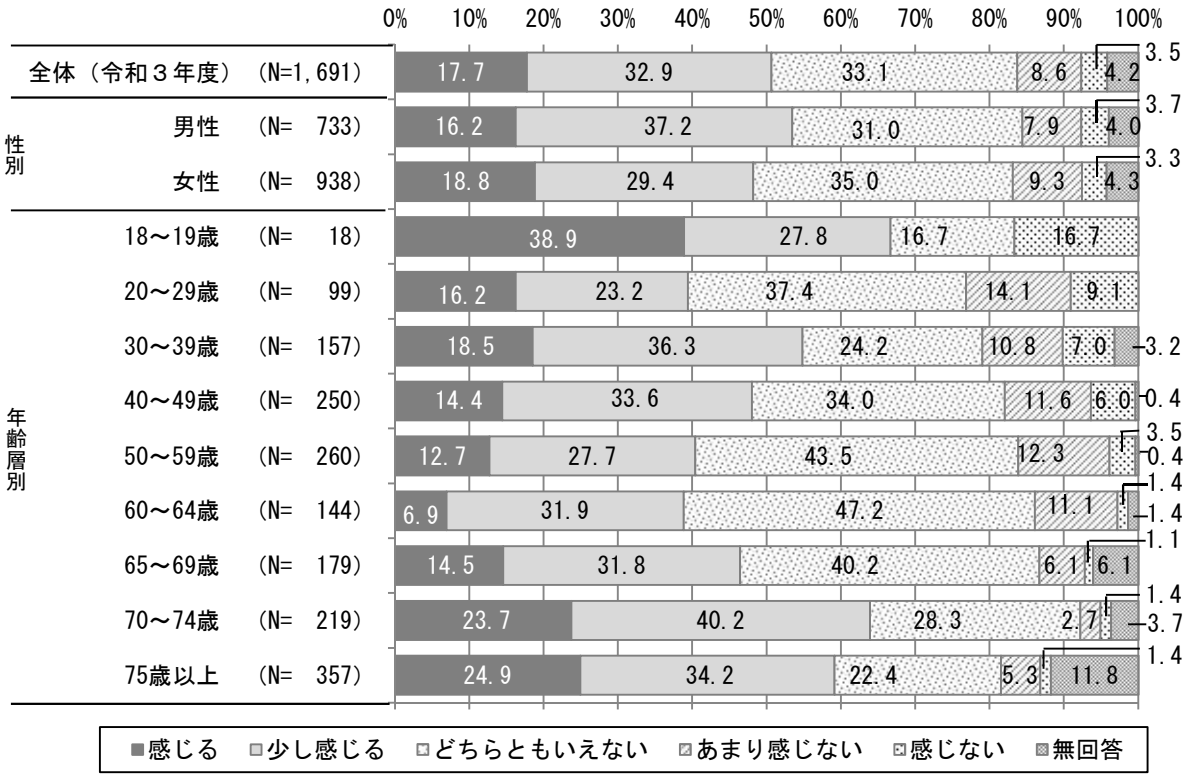

２　子どもたちが健やかに育つための，地域，学校，家庭の連携

問２　あなたは，子どもたちが健やかに育つために，あなたの地域と，学校，家庭の連携が十分だと思いますか。（○は１つ）

子どもたちが健やかに育つための，地域，学校，家庭の連携について，全体では，「どちらともいえない」が４５．８％と最も高くなっている。「十分である」の４．６％と，「まあ十分である」の２２．０％を合わせると２６．６％で，「十分ではない」の８．５％と「あまり十分ではない」の１４．３％を合わせた２２．８％を３．８ポイント上回っている。

性別にみると，「十分である」と「まあ十分である」を合わせた割合は，男性が２７．４％，女性が２５．９％で，男性が１．５ポイント上回っている。

年齢層別にみると，「十分である」と「まあ十分である」を合わせた割合は，１８～１９歳の５５．５％が最も高く，次いで，７０～７４歳の３８．８％，７５歳以上の３４．５％となっている。

【子どもたちが健やかに育つための，地域，学校，家庭の連携】（性別，年齢層別）

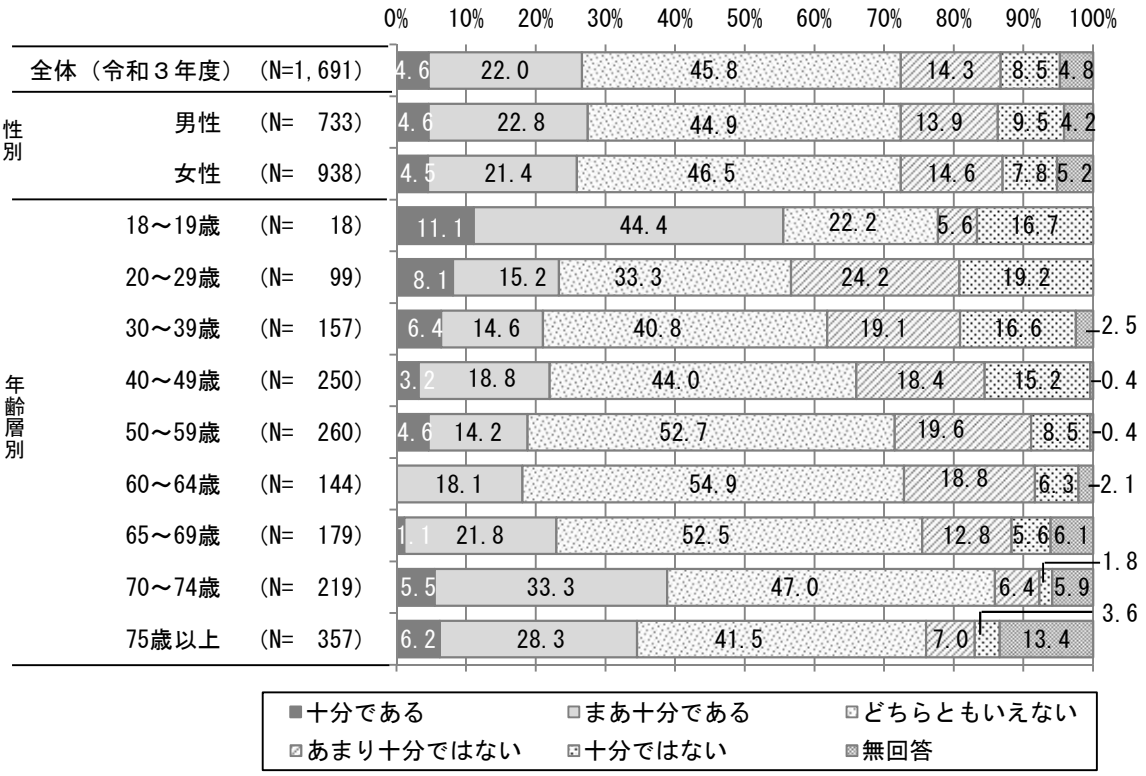

３　子どもたちの教育環境の充実度

問３　あなたは，子どもたちの教育環境が充実していると感じますか。（○は１つ）

子どもたちの教育環境が充実していると感じるかどうかについて，全体では，「どちらともいえない」が４５．４％と最も高くなっている。「感じる」の６．０％と，「少し感じる」の２１．０％を合わせると２７．０％と，「感じない」の７．４％と「あまり感じない」の１５．３％を合わせた２２．７％より４．３ポイント上回っている。

性別にみると，「感じている」と「少し感じている」を合わせた割合は，男性が２９．６％，女性が２５．２％で，男性が４．４ポイント高くなっている。

年齢層別にみると，「感じている」と「少し感じている」を合わせた割合は，１８～１９歳が４４．５％と最も高くなっている。一方，６０～６４歳が１８．１％と最も低くなっている。

【子どもたちの教育環境の充実度】（性別，年齢層別）

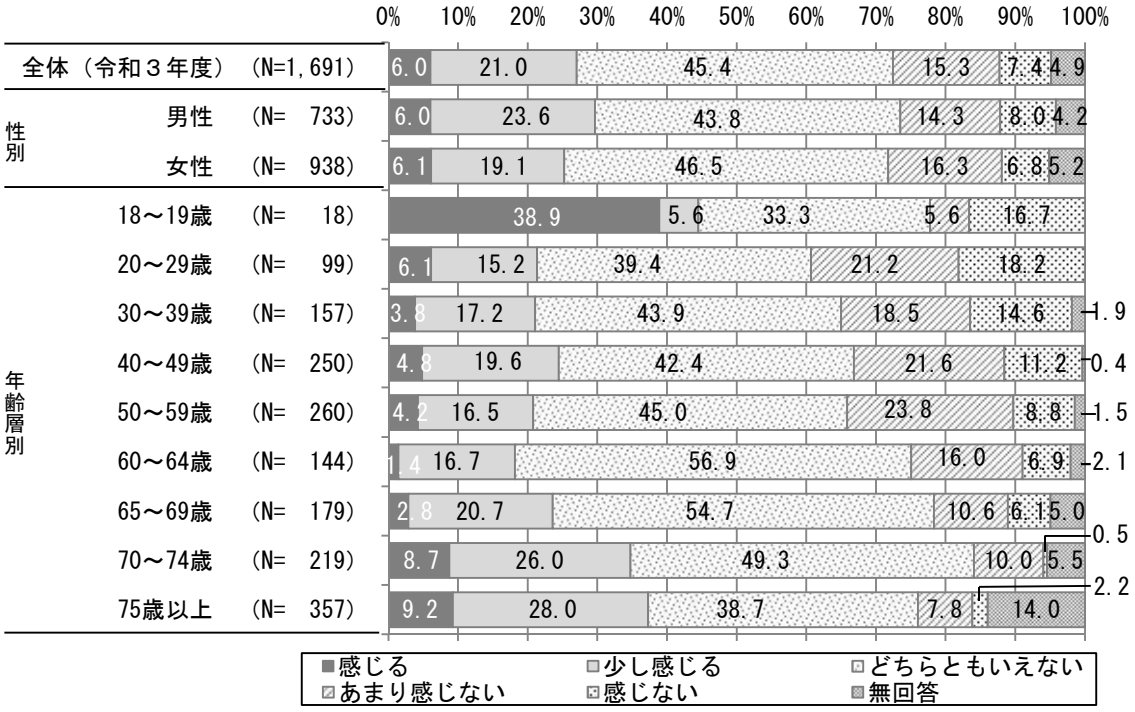

Ⅱ―７　ワーク・ライフ・バランス（仕事と生活の調和）について

１　ワーク・ライフ・バランスの実現

問１　あなたは，「ワーク・ライフ・バランス」を実現できていると思いますか。
（○は１つ）

ワーク・ライフ・バランスの実現について，全体では，「どちらともいえない」が５７．２％と最も高くなっている。「実現できていると思う」が１７．１％，「実現できていないと思う」が１９．９％で，「実現できていないと思う」割合の方が２．８ポイント上回っている。

性別にみると，「実現できていないと思う」割合は，男性が１９．４％，女性が２０．３％で，女性が０．９ポイント高くなっている。

年齢層別にみると，「実現できていると思う」割合は，１８～１９歳が５０．０％と最も高く，次いで，２０～２９歳が２７．３％と高くなっている。また，３０～３９歳，４０～４９歳，５０～５９歳では「実現できていないと思う」割合の方が高くなっている。

【ワーク・ライフ・バランスの実現】（性別，年齢層別）

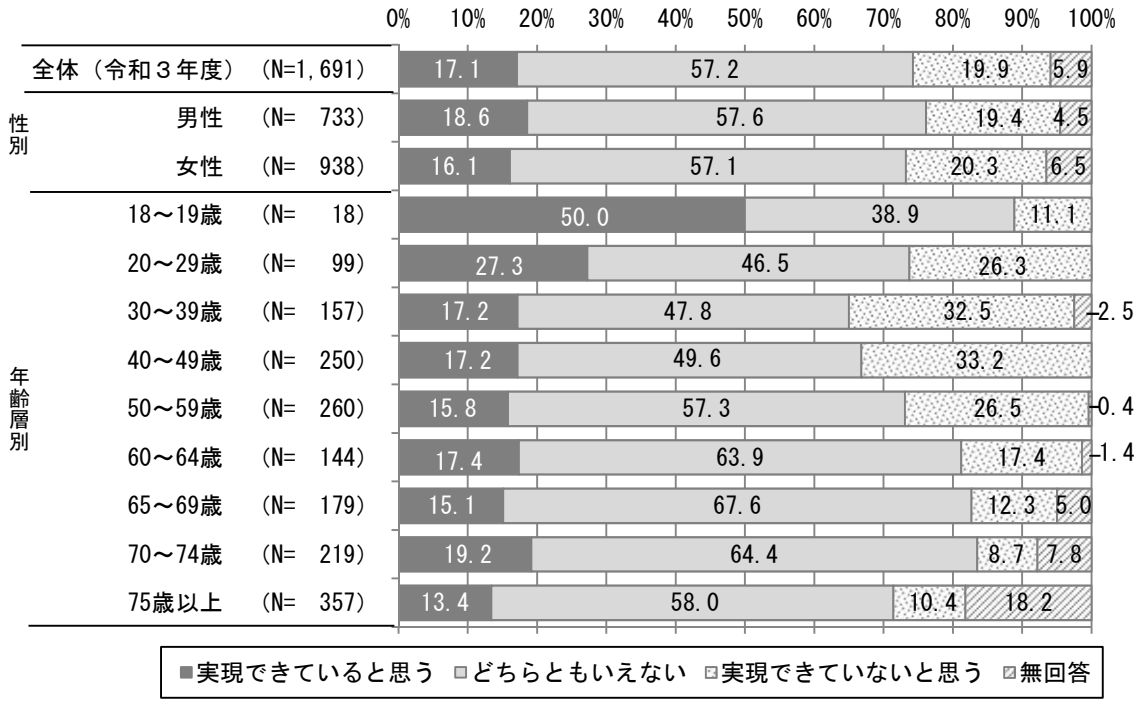

ワーク・ライフ・バランスを実現できていない理由

問２　問１で「３.実現できていないと思う」と回答した方のみにおたずねします。
「ワーク・ライフ・バランス」を実現できていない理由は何だと思いますか。
（○は３つまで）

ワーク・ライフ・バランスを実現できていない理由について，全体では，「長時間労働であるため」が４６．１％と最も高く，次いで，「職場や家庭における男性の意識の持ち方」が３２．７％となっている。

性別にみると，男性，女性とも「長時間労働であるため」の割合が最も高くなっており，男性が５２．１％，女性が４１．６％で，男性が１０．５ポイント高くなっている。

年齢層別にみると，６０～６４歳，７０～７４歳，７５歳以上を除く年齢層で，「長時間労働であるため」が最も高くなっている。

【ワーク・ライフ・バランスを実現できていない理由】

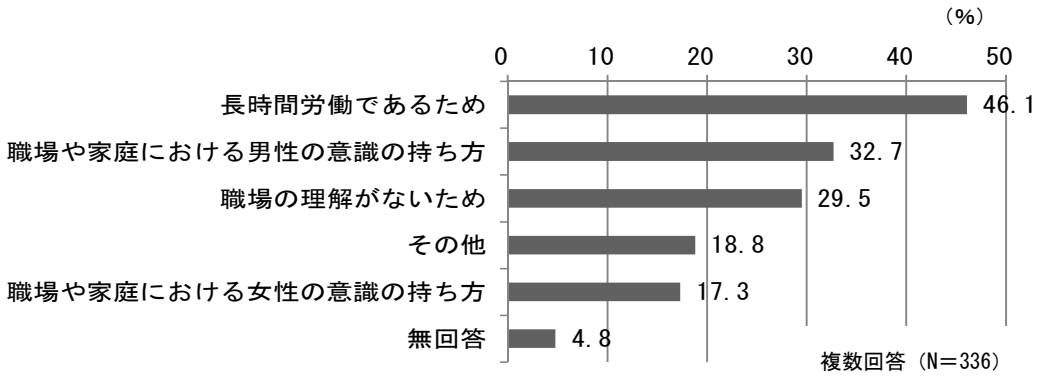

【ワーク・ライフ・バランスを実現できていない理由（複数回答）】（性別，年齢層別）

		長時間労働であるため	職場や家庭における男性の意識の持ち方	職場の理解がないため	その他	職場や家庭における女性の意識の持ち方	無回答
全体（N＝336）		46.1	32.7	29.5	18.8	17.3	4.8
性別	男性　（N=142）	52.1	26.8	34.5	14.1	13.4	3.5
	女性　（N=190）	41.6	37.4	25.8	22.1	20.0	5.8
年齢層別	18～19歳　（N=　2）	50.0	50.0	50.0	50.0	0.0	0.0
	20～29歳　（N=　26）	69.2	15.4	26.9	30.8	23.1	0.0
	30～39歳　（N=　51）	52.9	23.5	37.3	33.3	11.8	2.0
	40～49歳　（N=　83）	54.2	36.1	27.7	7.2	20.5	2.4
	50～59歳　（N=　69）	47.8	34.8	30.4	11.6	14.5	2.9
	60～64歳　（N=　25）	40.0	44.0	32.0	12.0	24.0	4.0
	65～69歳　（N=　22）	45.5	45.5	27.3	31.8	9.1	4.5
	70～74歳　（N=　19）	26.3	42.1	31.6	15.8	21.1	10.5
	75歳以上　（N=　37）	10.8	27.0	21.6	27.0	18.9	18.9

各項目の中で最も高い割合
各項目の中で2番目に高い割合
各項目の中で3番目に高い割合
※「無回答」項目を除く

Ⅱ―８　環境に対する意識や取組について

１　ごみの減量化や省エネなど，環境に配慮した行動

問１　あなたは，ふだんの生活から，ごみの減量化や省エネなど，環境に配慮した行動をしていますか。（○は１つ）

環境に配慮した行動について，全体では，「行動している」は８０．８％で，多くの人がふだんから行動していると回答している。

性別にみると，「行動している」割合は，男性が７７．２％，女性が８３．８％で，女性が６．６ポイント高くなっている。

年齢層別にみると，「行動している」の割合は，すべての年齢層で高くなっているが，特に７０～７４歳では９０．０％と最も高くなっている。一方，２０～２９歳では６６．７％と最も低くなっている。

【ごみの減量化や省エネなど，環境に配慮した行動】（性別，年齢層別）

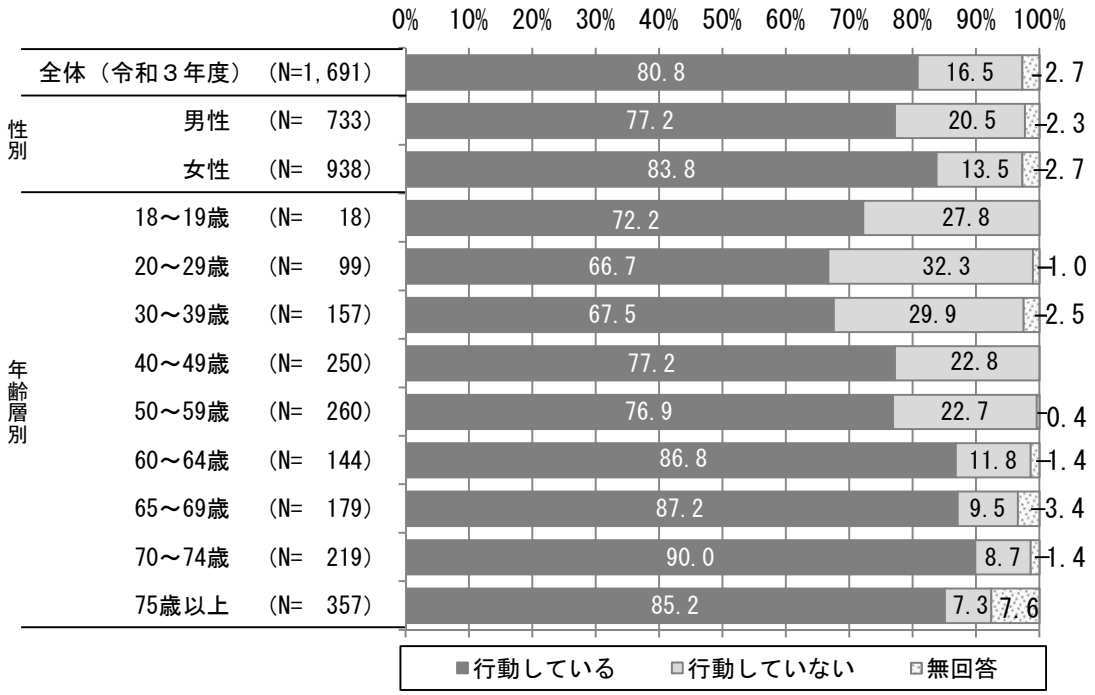

２　環境に配慮した具体的な行動

問２　問１で「１．行動している」と回答した方のみにおたずねします。どのような行動をしていますか。（○はいくつでも）

ふだんから行っている環境に配慮した行動として，全体では，「マイバッグなどを利用して，レジ袋の削減や過剰包装を控えるよう努めている」が９５．１％と最も高くなっている。次いで，「町内会などが行う資源回収に協力している」が６７．６％，「適切な冷暖房温度の設定や節電など，省エネに努めている」が５９．８％となっている。

性別にみると，男性，女性ともに「マイバッグなどを利用して，レジ袋の削減や過剰包装を控えるよう努めている」が最も高く，男性が９２．２％，女性が９７．３％で，女性が５．１ポイント高くなっている。

年齢層別にみると，全ての年齢層で「 マイバッグなどを利用して，レジ袋の削減や過剰包装を控えるよう努めている」の割合が最も高くなっている。

【環境に配慮した具体的な行動】

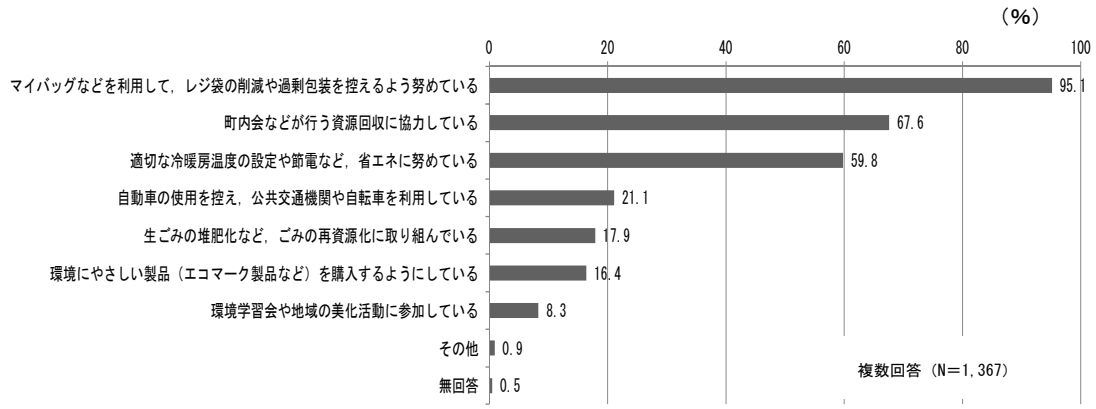

【環境に配慮した具体的な行動（複数回答）】（性別，年齢層別）

		マイバッグなどを利用して，レジ袋の削減や過剰包装を控えるよう努めている	町内会などが行う資源回収に協力している	適切な冷暖房温度の設定や節電など，省エネに努めている	自動車の使用を控え，公共交通機関や自転車を利用している	生ごみの堆肥化など，ごみの再資源化に取り組んでいる	環境にやさしい製品（エコマーク製品など）を購入するようにしている	環境学習会や地域の美化活動に参加している	その他	無回答
全体（N＝1,367）		95.1	67.6	59.8	21.1	17.9	16.4	8.3	0.9	0.5
性別	男性　（N=566）	92.2	68.4	56.5	18.7	19.1	13.4	10.2	0.7	0.5
	女性　（N=786）	97.3	67.0	62.0	22.6	16.9	18.7	7.0	1.0	0.5
年齢層別	18～19歳　（N= 13）	92.3	30.8	76.9	23.1	7.7	0.0	0.0	0.0	0.0
	20～29歳　（N= 66）	97.0	33.3	56.1	25.8	9.1	15.2	3.0	1.5	0.0
	30～39歳　（N= 106）	95.3	49.1	54.7	15.1	4.7	7.5	1.9	0.9	0.9
	40～49歳　（N= 193）	94.8	62.7	57.5	21.2	11.4	11.9	3.1	1.6	0.0
	50～59歳　（N= 200）	96.0	60.0	59.5	17.0	11.5	13.0	4.0	2.5	0.5
	60～64歳　（N= 125）	96.0	66.4	62.4	14.4	12.8	14.4	12.0	0.8	0.8
	65～69歳　（N= 156）	94.2	73.1	62.8	19.2	21.2	22.4	13.5	0.0	1.3
	70～74歳　（N= 197）	99.0	80.7	62.4	22.3	19.3	18.3	9.6	0.0	0.0
	75歳以上　（N= 304）	92.4	80.3	59.2	27.6	33.2	21.7	13.5	0.3	0.3

各項目の中で最も高い割合
各項目の中で2番目に高い割合
各項目の中で3番目に高い割合
※「無回答」項目を除く

Ⅱ―９　災害時や緊急時への備えについて

１　「避難場所」や「避難所」の認知状況

問１　災害に備え，一時的な「避難場所」に公園を，冬季など屋外避難が不可能なときや家屋が被災したときの「避難所」に学校などが指定されていますが，あなたは避難場所や避難所がどこにあるかを知っていますか。（○は１つ）

「避難場所」や「避難所」の認知状況について，全体では，「両方知っている」が３４．１％で最も高く，「避難場所（公園等）のみ知っている」が１０．３％，「避難所（学校等）のみ知っている」が３１．７％，「両方知らない」が２０．５％となっている。

性別にみると，「両方知っている」は男性が３６．４％，女性が３２．７％で男性が３．７ポイント高くなっている。

年齢層別にみると，「両方知っている」の割合が最も高いのは１８～１９歳で，「両方知らない」の割合が高いのは２０～２９歳となっている。

【「避難場所」や「避難所」の認知状況】（性別，年齢層別）

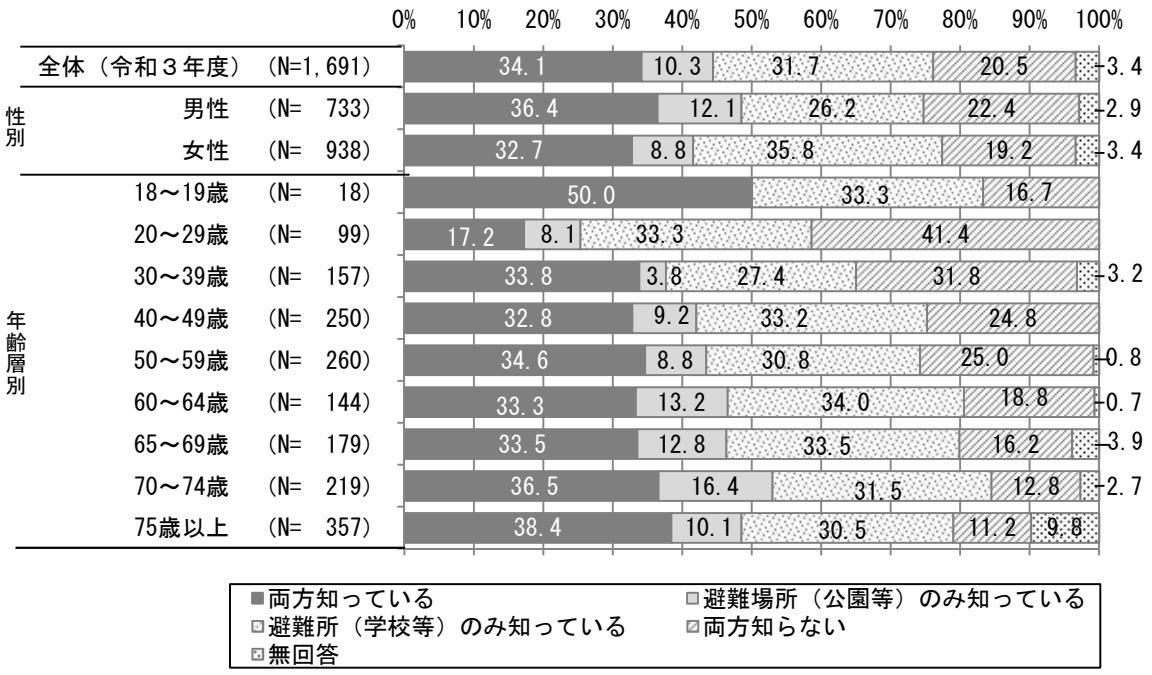

２　災害に備えた備蓄状況

問２　災害に備え，食品，飲料水その他生活必需品などを備蓄していますか。（○は１つ）

災害に備えた備蓄状況について，全体では，「一部備蓄している」が，５２．５％と最も高くなっている。

性別にみると，「３日分以上備蓄している」，「一部備蓄している」を合わせた割合は，男性が５８．１％，女性が６６．６％で，女性が８．５ポイント上回っている。

年齢層別にみると，「３日分以上備蓄している」と「一部備蓄している」を合わせた割合は４０～４９歳が６９．２％で最も高く，次いで，７０～７４歳（６７．１％），５０～５９歳（６３．１％）となっている。一方，１８～１９歳が５０．０％と最も低くなっている。

【災害に備えた備蓄状況】（性別，年齢層別）

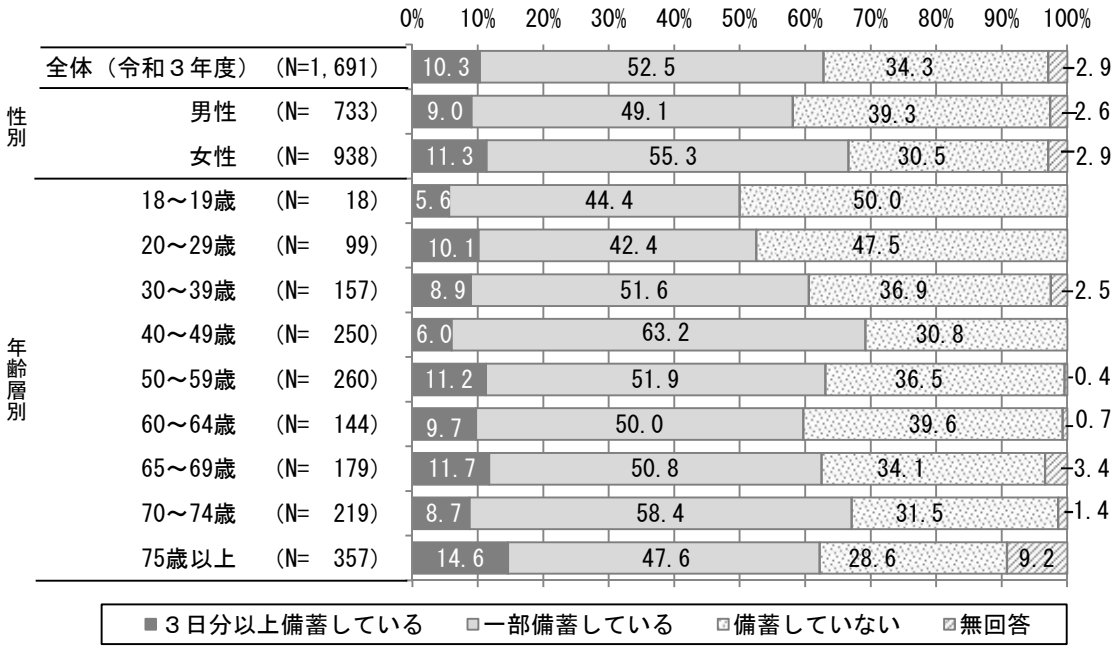

Ⅱ―１０　旭川市役所の印象と市政情報の提供について

１　市役所の印象

問１　あなたは，市役所に対してどのような印象を持っていますか。項目ごとにあてはまる番号（数字１～６）に○を１つ付けてください。

（１）項目別分析

(1)　訪れた職場全体の雰囲気（挨拶，態度など）

市役所を訪れた時の職場全体の雰囲気について，全体では，「ふつう」が４７．０％と最も高く，「よい」の１２．５％と「まあよい」の２０．８％を合わせた「良い方」は３３．３％，「悪い」の５．４％と「少し悪い」の９．１％を合わせた「悪い方」は１４．５％となっており，「良い方」が「悪い方」を１８．８ポイント上回っている。

性別にみると，男性，女性ともに「良い方」が「悪い方」を上回っており，「良い方」では男性が３６．０％，女性が３１．２％で，男性が４．８ポイント高くなっている。

年齢層別にみると，１８～１９歳で「良い方」が５５．６％と最も高く，次いで７５歳以上が４４．５％となっている。一方，３０～３９歳では２４．２％と最も低くなっている。

【訪れた職場全体の雰囲気（挨拶，態度など）】（性別，年齢層別）

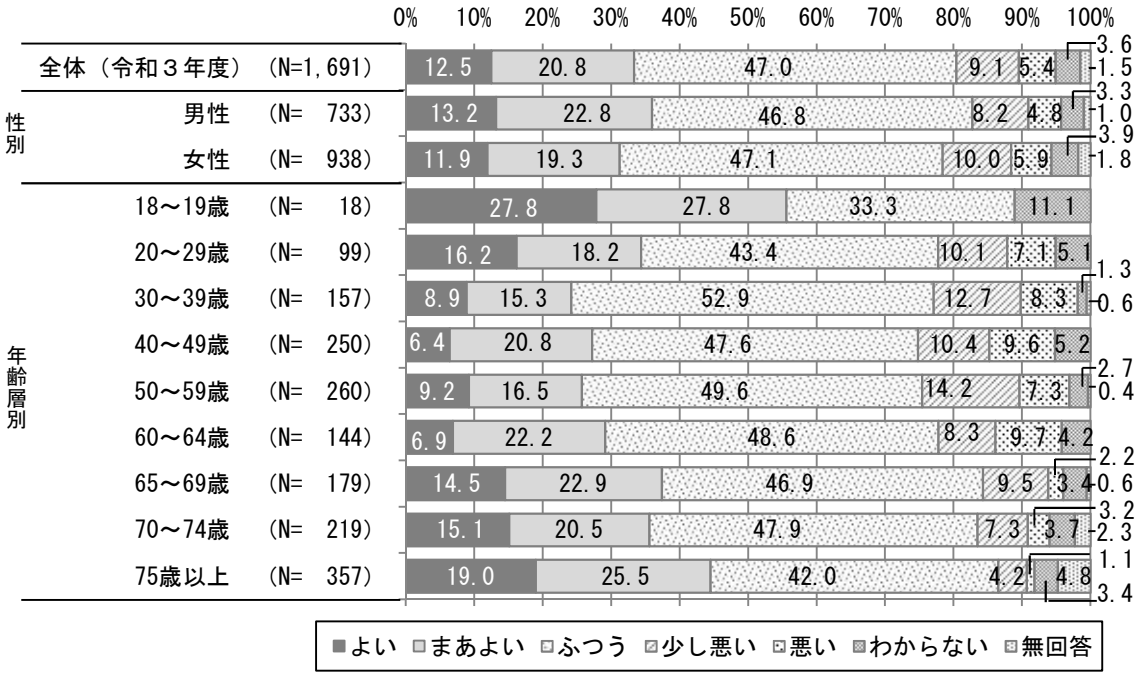

(2)　応対した職員の感じ

応対した職員の感じについて，全体では，「ふつう」が４１．０％と最も高く，「よい」の１６．０％と「まあよい」の２５．４％を合わせた「良い方」は４１．４％，「悪い」の４．０％と「少し悪い」の７．９％を合わせた「悪い方」は１１．９％となっており，「良い方」が「悪い方」を２９．５ポイント上回っている。

性別にみると，「良い方」は男性が４４．７％，女性が３９．０％で，男性が５．７ポイント高くなっている。

年齢層別にみると，１８～１９歳では「良い方」が５５．５％と最も高く，次いで，７５歳以上の５１．０％，６５～６９歳の４３．６％となっている。一方，５０～５９歳では３２．３％と最も低くなっている。

【応対した職員の感じ】（性別，年齢層別）

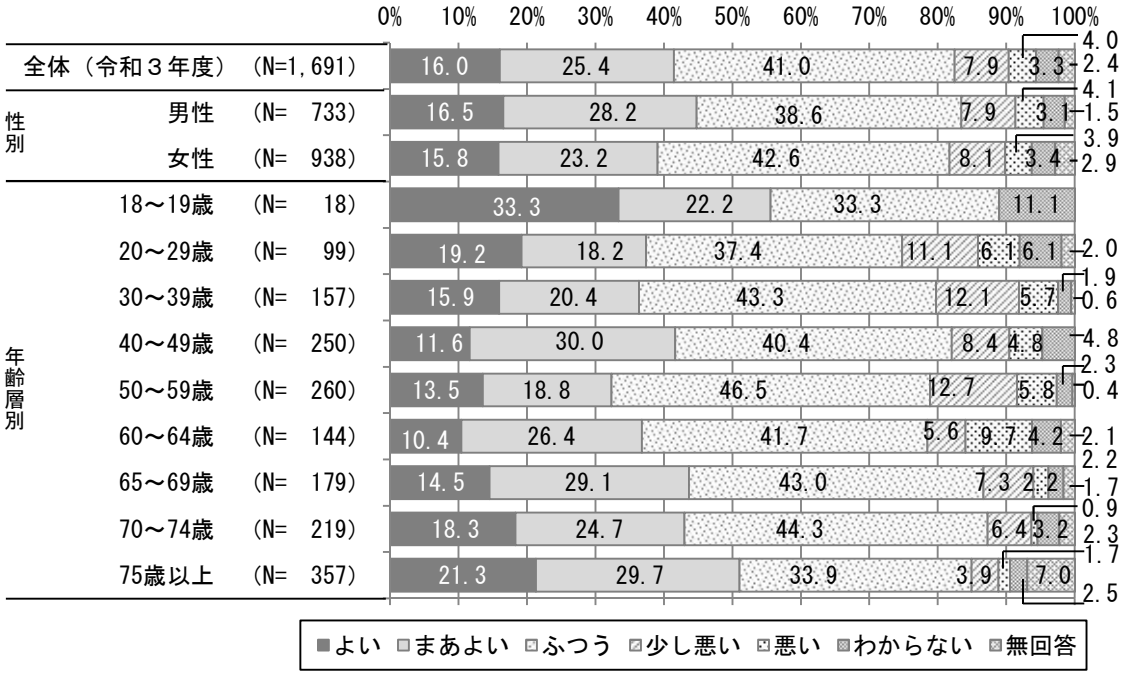

(3)　以前と比較した全体的な印象

以前と比較した全体的な印象について，全体では，「ふつう」が４２．１％と最も高く，「よい」の１４．４％と「まあよい」の２２．５％を合わせた「良い方」は３６．９％，「悪い」の４．０％と「少し悪い」の６．２％を合わせた「悪い方」は１０．２％となっており，「良い方」が「悪い方」を２６．７ポイント上回っている。

性別にみると，男性，女性ともに「良い方」が「悪い方」を上回っており，「良い方」は男性が３９．０％，女性が３５．３％で，男性が３．７ポイント高くなっている。

年齢層別にみると，１８～１９歳で「良い方」が５５．６％と最も高く，次いで，７５歳以上が４５．７％，７０～７４歳が４３．８％となっている。一方，３０～３９歳では２８．０％と最も低くなっている。

【以前と比較した全体的な印象】（性別，年齢層別）

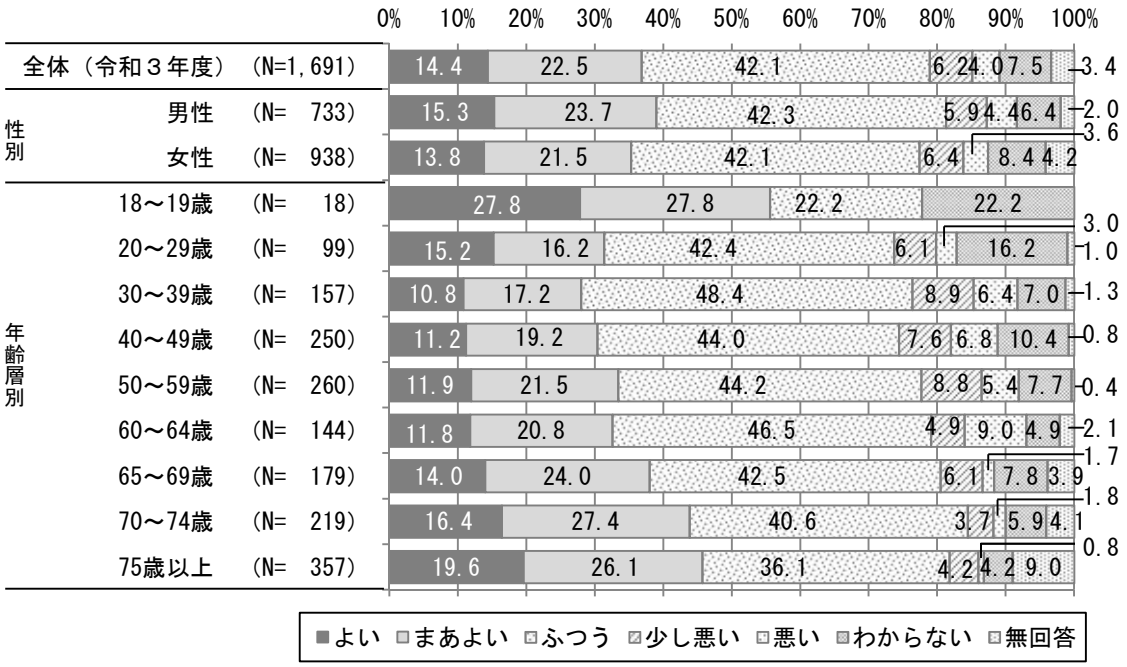

（２）令和元年度調査との比較

「訪れた職場の雰囲気」については，「良い方」が０．３ポイント増加し，「悪い方」は０．４ポイント減少している。

「応対した職員の感じ」については，「良い方」が１．６ポイント増加し，「悪い方」は０．６ポイント減少している。

「以前と比較した全体的な印象」については，「良い方」が０．２ポイント減少し，「悪い方」は０．６ポイント増加している。

【市役所の印象】（令和元年度調査との比較）

（単位 ： %）

		よい	まあよい	良い方（よい＋まあよい）	ふつう	少し悪い	悪い	悪い方（悪い＋少し悪い）	わからない・無回答
訪れた職場全体の雰囲気	令和3年度（N＝1,691）	12.5	20.8	33.3	47.0	9.1	5.4	14.5	5.1
	令和元年度（N＝1,613）	12.0	21.0	33.0	45.9	9.8	5.1	14.9	6.1
応対した職員の感じ	令和3年度（N＝1,691）	16.0	25.4	41.4	41.0	7.9	4.0	11.9	5.7
	令和元年度（N＝1,613）	15.2	24.6	39.8	41.6	8.2	4.3	12.5	6.1
以前と比較した全体的な印象	令和3年度（N＝1,691）	14.4	22.5	36.9	42.1	6.2	4.0	10.2	10.9
	令和元年度（N＝1,613）	13.5	23.6	37.1	42.0	5.6	4.0	9.6	11.2

２　広報誌を読んでいるか

問２　あなたは，旭川市の広報誌「あさひばし（こうほう旭川市民）」を読んでいますか。（○は１つ）

広報誌を読んでいるかどうかについて，全体では，「毎月読んでいる」が６４．０％と最も高く，これに「２，３か月に１回ほど読んでいる」の１７．５％と「年に１，２回読んでいる」の６．３％を合わせた「読んでいる」は８７．８％となっている。

性別にみると，「読んでいる」は男性が８７．０％，女性が８８．８％で，女性が１．８ポイント高くなっている。

年齢層別にみると，７０～７４歳で「読んでいる」が９７．７％と最も高く，次いで，７５歳以上が９４．７％となっている。その他の年齢層では，年齢層が低くなるにつれて「読んでいない」割合が高くなっている。

令和元年度調査と比較すると，「読んでいる」が０．１ポイント増加し，「読んでいない」が０．３ポイント増加している。

【広報誌を読んでいるか】（前回〔令和元年度調査〕との比較，性別，年齢層別）

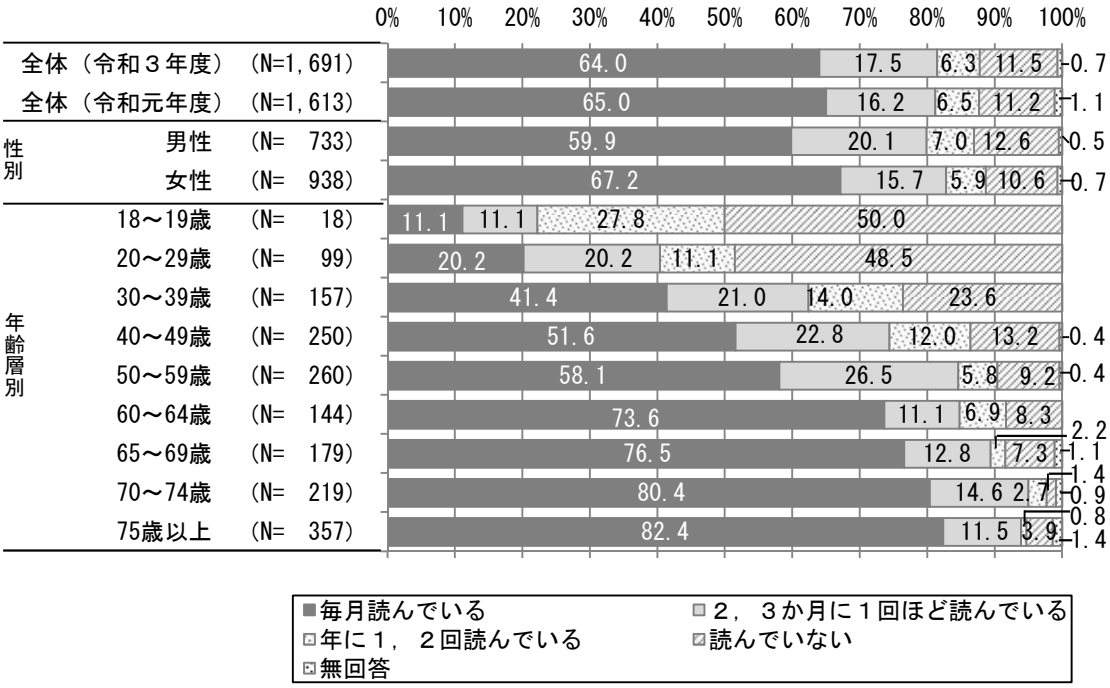

３　旭川市のホームページの閲覧状況

問３　あなたは，旭川市のホームページを見たことがありますか。（○は１つ）

旭川市のホームページの閲覧状況について，全体では，見たことが「ある」が５０．０％，「ない」が４８．４％となっている。

性別にみると，「ある」は，男性が５０．８％，女性が４９．７％で，男性が１．１ポイント高くなっている。

年齢層別にみると，４０～４９歳で「ある」が６６．０％と最も高くなっている。一方，７０～７４歳と７５歳以上では４０％未満となっている。

令和元年度調査と比較すると，「見たことがある」が１０．９ポイント増加し，「見たことがない」が１０．０ポイント減少している。

【旭川市のホームページの閲覧状況】（前回〔令和元年度調査〕との比較，性別，年齢層別）

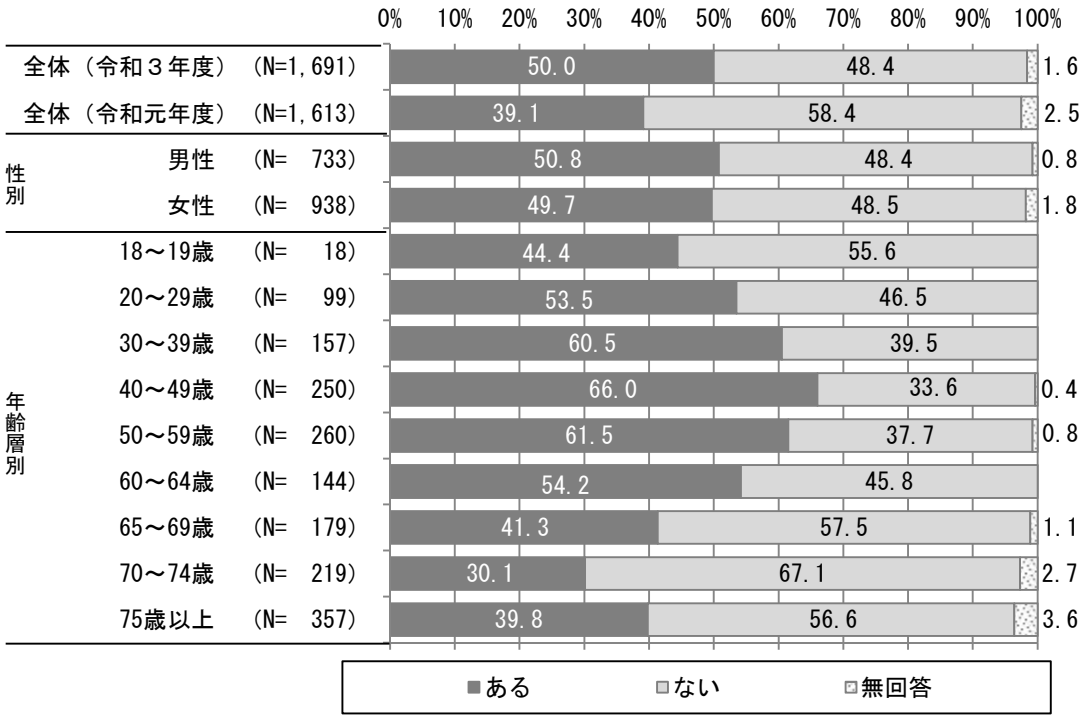

４　市政情報のわかりやすい発信

問４　あなたは，旭川市が市政情報を市民にわかりやすく発信していると感じますか。
（○は１つ）

市政情報をわかりやすく発信しているかについて，全体では，「どちらともいえない」が３６．７％と最も高く，「感じる」の９．５％と「少し感じる」の２５．３％を合わせると３４．８％で，「感じない」の９．３％と「あまり感じない」の１６．６％を合わせた２５．９％を８．９ポイント上回っている。

性別にみると，「感じる」と「少し感じる」を合わせた割合は男性が３３．５％，女性が３５．４％で，女性が１．９ポイント上回っている。

年齢層別にみると，「感じる」と「少し感じる」を合わせた割合は７５歳以上が５０．７％と最も高くなっている。一方で，２０～２９歳が２３．２％と最も低くなっている。

【市政情報のわかりやすい発信】（性別，年齢層別）

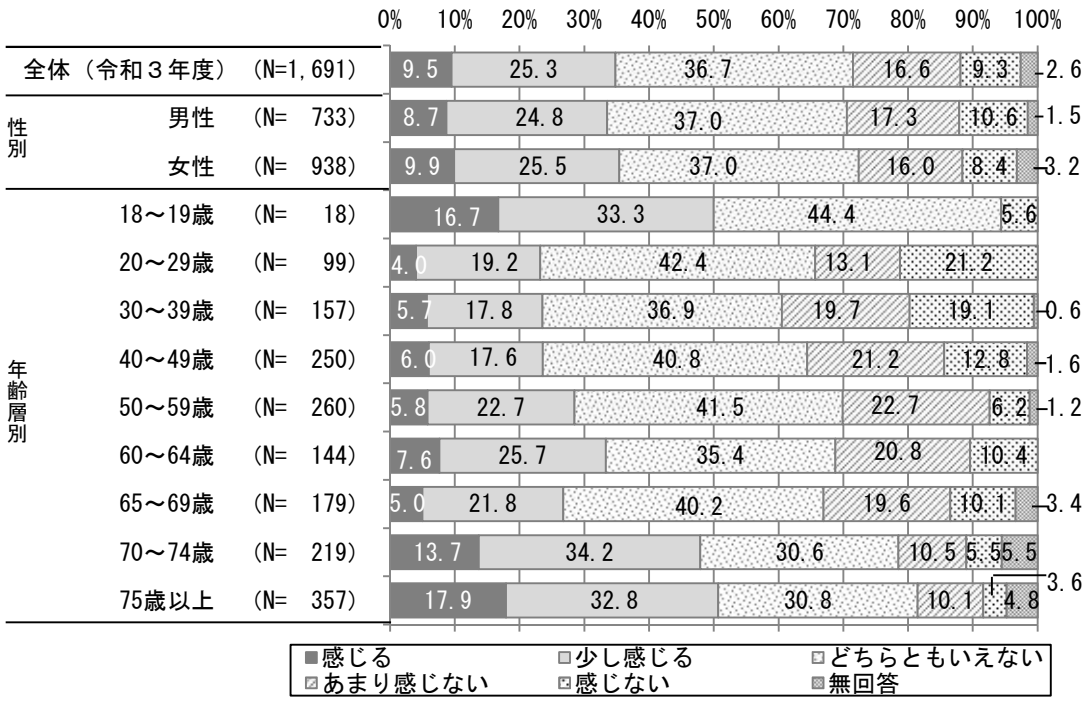

５　旭川市から提供してほしい情報

問５　あなたは，旭川市からどのような情報を提供してほしいですか。（○は２つまで）

旭川市から提供してほしい情報について，全体では，「介護や福祉に関する情報」が３０．５％と最も高く，次いで「観光やイベントに関する情報」が１９．２％，「市政の動きに関する情報」が１７．９％となっている。

性別にみると，男性，女性ともに「介護や福祉に関する情報」が最も高くなっており，男性が２５．２％，女性が３４．４％で，女性が９．２ポイント高くなっている。

年齢層別にみると，１８～１９歳，３０～３９歳，４０～４９歳では「子育てや教育に関する情報」，２０～２９歳では「観光やイベントに関する情報」，その他の年齢層では「介護や福祉に関する情報」が最も高くなっている。

【旭川市から提供してほしい情報】（性別，年齢層別）

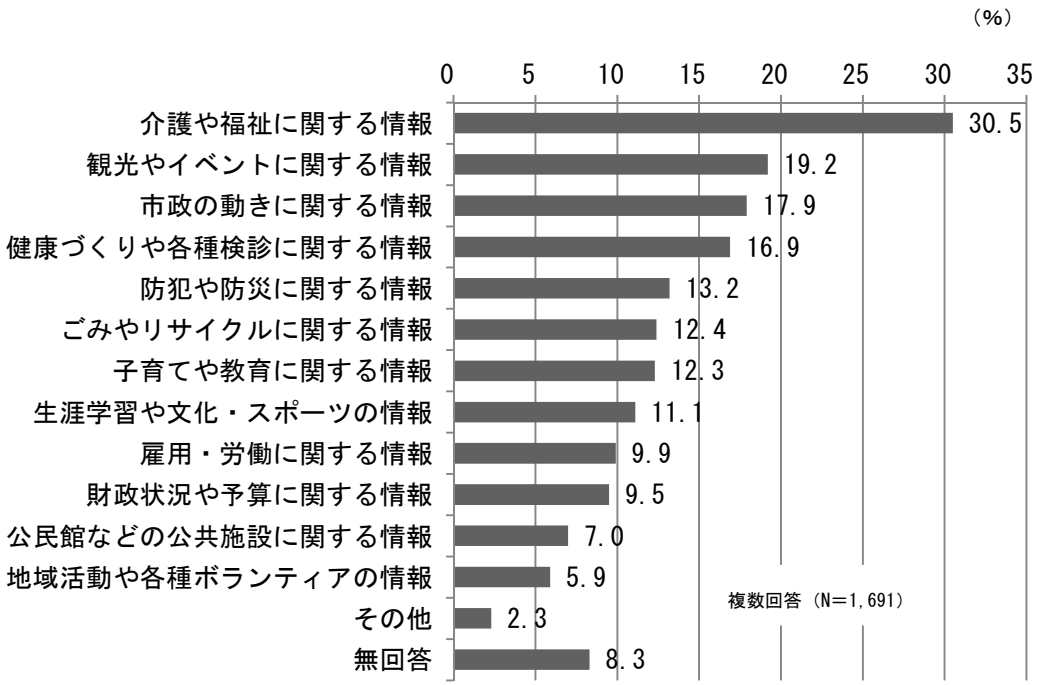

【旭川市から提供してほしい情報（複数回答）】（性別，年齢層別）

		介護や福祉に関する情報	観光やイベントに関する情報	市政の動きに関する情報	健康づくりや各種検診に関する情報	防犯や防災に関する情報	ごみやリサイクルに関する情報	子育てや教育に関する情報	生涯学習や文化・スポーツの情報	雇用・労働に関する情報	財政状況や予算に関する情報	公民館などの公共施設に関する情報	地域活動や各種ボランティアの情報	その他	無回答
全体（N=1,691）		30.5	19.2	17.9	16.9	13.2	12.4	12.3	11.1	9.9	9.5	7.0	5.9	2.3	8.3
性別	男性（N=733）	25.2	19.0	23.5	15.6	14.2	11.1	11.1	11.9	10.4	13.4	7.2	6.3	2.9	7.2
	女性（N=938）	34.4	19.3	13.8	18.2	12.6	13.3	13.5	10.2	9.8	6.5	6.8	5.7	1.9	8.8
年齢層別	18～19歳（N=18）	5.6	22.2	11.1	22.2	27.8	11.1	38.9	5.6	11.1	11.1	0.0	5.6	0.0	0.0
	20～29歳（N=99）	3.0	36.4	20.2	9.1	16.2	10.1	21.2	13.1	12.1	11.1	4.0	12.1	3.0	4.0
	30～39歳（N=157）	5.7	21.7	17.8	8.3	19.1	7.0	41.4	8.9	12.7	10.8	7.0	3.2	4.5	8.9
	40～49歳（N=250）	13.2	24.4	15.2	9.6	15.6	13.6	28.8	11.6	14.8	11.2	6.0	2.0	4.8	7.6
	50～59歳（N=260）	25.4	24.6	20.4	12.7	13.8	14.6	8.1	9.6	19.2	10.0	4.6	5.8	3.8	5.4
	60～64歳（N=144）	33.3	18.8	20.1	20.8	8.3	13.9	4.2	18.8	11.1	11.1	6.3	6.9	2.1	4.9
	65～69歳（N=179）	37.4	15.1	21.8	15.1	14.0	11.2	3.9	14.0	8.9	8.9	9.5	11.2	0.6	7.3
	70～74歳（N=219）	45.2	17.4	12.3	29.7	11.9	14.6	2.3	11.0	4.1	5.0	10.0	4.6	0.5	8.2
	75歳以上（N=357）	52.4	9.0	18.5	22.7	9.5	12.0	1.1	8.1	1.4	9.0	7.8	6.2	0.6	13.7

各表側の中で最も高い割合
各表側の中で2番目に高い割合
各表側の中で3番目に高い割合
※「無回答」項目を除く

６　市政情報の提供で今後力を入れていくべきこと

問６　あなたは，市政情報の提供について，今後，旭川市がどのような点に力を入れていくべきだと思いますか。（○は２つまで）

市政情報の提供で今後力を入れていくべきことについて,全体では,「広報誌(あさひばし)やパンフレットなどの充実」が４９．３％と最も高く，次いで,「テレビなどにおける広報番組を通じた提供」が３１．２％,「ホームページやフェイスブック，ツイッターなどのインターネットを活用した提供」が２７．９％となっている。

性別にみると，男性，女性ともに「広報誌（あさひばし）やパンフレットなどの充実」が最も高く，次いで，男性は「ホームページやフェイスブック，ツイッターなどのインターネットを活用した提供」で，女性は「テレビなどにおける広報番組を通じた提供」となっている。

年齢層別にみると，１８～１９歳では「テレビなどにおける広報番組を通じた提供」，２０～２９歳，３０～３９歳，４０～４９歳では「ホームページやフェイスブック，ツイッターなどのインターネットを活用した提供」，他の年齢層は「広報誌（あさひばし）やパンフレットなどの充実」の割合が最も高くなっている。

【市政情報の提供で今後力を入れていくべきこと】

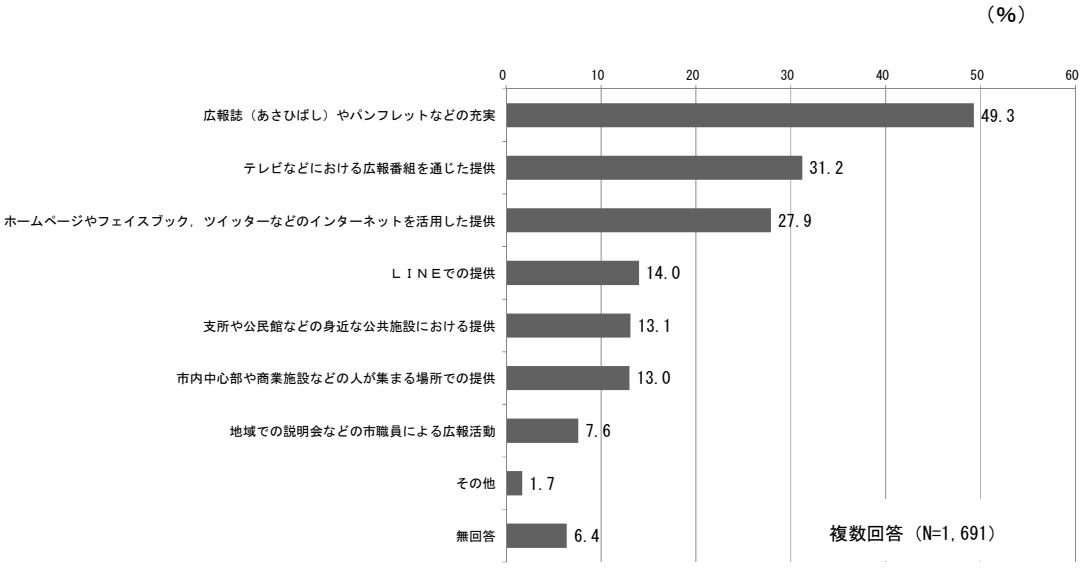

【市政情報の提供で今後力を入れていくべきこと（複数回答）】（性別，年齢層別）

		広報誌（あさひばし）やパンフレットなどの充実	テレビなどにおける広報番組などを通じた提供	ホームページやフェイスブック，ツイッターなどのインターネットを活用した提供	LINEでの提供	支所や公民館などの身近な公共施設における提供	市内中心部や商業施設などの人が集まる場所での提供	地域での説明会などの市職員による広報活動	その他	無回答
全体 （N=1,691）		49.3	31.2	27.9	14.0	13.1	13.0	7.6	1.7	6.4
性別	男性 （N=733）	48.3	31.9	34.0	13.0	11.3	12.6	8.5	1.4	5.2
	女性 （N=938）	50.1	30.4	23.6	14.8	14.6	13.6	7.0	1.8	7.2
年齢層別	18～19歳 （N=18）	5.6	44.4	38.9	38.9	11.1	16.7	0.0	0.0	0.0
	20～29歳 （N=99）	15.2	28.3	57.6	29.3	9.1	23.2	4.0	1.0	0.0
	30～39歳 （N=157）	32.5	25.5	49.7	22.3	12.1	17.8	1.9	1.9	1.9
	40～49歳 （N=250）	40.8	19.2	45.2	26.0	7.6	16.0	4.0	2.0	4.8
	50～59歳 （N=260）	48.8	26.5	37.3	18.1	10.8	13.1	7.3	3.1	1.5
	60～64歳 （N=144）	48.6	36.1	33.3	13.2	8.3	12.5	11.1	0.0	4.9
	65～69歳 （N=179）	60.9	35.2	16.8	9.5	15.6	12.3	9.5	1.1	6.1
	70～74歳 （N=219）	65.3	39.7	9.1	3.7	18.7	9.1	6.8	0.9	8.7
	75歳以上 （N=357）	59.9	36.7	5.9	2.5	17.9	8.7	12.3	2.0	14.0

各項目の中で最も高い割合
各項目の中で2番目に高い割合
各項目の中で3番目に高い割合
※「無回答」項目を除く

Ⅱ―１１　まちづくりについての自由意見

１　自由意見の概要

旭川市のまちづくりについて，御意見・御提案を自由に記入してください。

（１）記入者の内訳

アンケートの最後に，旭川市のまちづくりについての意見や提案を求めた。

回答者１，６９１人のうち，５７７人（３４．１％）が意見を記入した。

性別でみると，男性は回答者７３３人のうち２３２人（３１．７％），女性は回答者９３８人のうち３３９人（３６．１％）が意見を記入している。

年齢層別にみると，３０～３９歳が４５．９％と最も高く，次いで５０～５９歳（４０．０％），１８～１９歳（３８．９％）の順となっている。

【記入者の内訳】（性別，年齢層別）

性別 / 年齢層	男性			女性			無回答(性別不詳)			合計		
	回答者（人）	記入者（人）	記入率（%）	回答者（人）	記入者（人）	記入率（%）	回答者（人）	記入者（人）	記入率（%）	回答者（人）	記入者（人）	記入率（%）
18～19歳	5	2	40.0	13	5	38.5	－	－	－	18	7	38.9
20～29歳	37	11	29.7	62	25	40.3	－	－	－	99	36	36.4
30～39歳	66	29	43.9	90	43	47.8	1	0	0.0	157	72	45.9
40～49歳	114	41	36.0	134	54	40.3	2	1	50.0	250	96	38.4
50～59歳	111	47	42.3	148	56	37.8	1	1	100.0	260	104	40.0
60～64歳	68	24	35.3	76	28	36.8	－	－	－	144	52	36.1
65～69歳	87	20	23.0	89	34	38.2	3	1	33.3	179	55	30.7
70～74歳	91	17	18.7	123	31	25.2	5	2	40.0	219	50	22.8
75歳以上	152	41	27.0	200	62	31.0	5	1	20.0	357	104	29.1
無回答	2	0	0.0	3	1	33.3	3	0	0.0	8	1	12.5
合計	733	232	31.7	938	339	36.1	20	6	30.0	1,691	577	34.1

（２）意見・提案の内訳

意見・提案については，一人が複数の内容を記入している場合があり，それらを項目別に集計すると，７７３件となった。

ただ，記入者５７７名のうち５名が「特になし」と回答していたため，「特になし」の回答を除いたところ，５７２名の記入者から７６８件の回答が得られた。

５７２名の記入者に対する意見数の割合を分野別にみると，「都市機能，環境，安全・安心」に関することが１９２件（３３．６％），「産業，観光」に関することが１８０件（３１．５％），「子育て，保健・医療・福祉，教育，文化・スポーツ」に関することが１６８件（２９．４％），「まちづくり」に関することが１３３件（２３．３％）の順となっている。

また，「新型コロナウイルス感染症」に関することが３３件（５．８％）となっている。

各分野でみると，「子育て，保健・医療・福祉，教育，文化・スポーツ」の中では「(7)社会で自立して生きていく力を培う教育の推進」に関すること（６４件，１１．２％），「産業，観光」の中では「(15) まちの活性化と公共交通網の充実」に関すること（１０２件，１７．８％），「都市機能，環境，安全・安心」の中では「(19) 暮らしやすい都市環境の充実」に関すること（１２７件，２２．２％）「まちづくり」の中では「(25) 市民主体のまちづくりの推進」に関すること（５６件，９．８％）が最も高い割合を示している。

【分野・分類の内訳】

N=572[複数回答(「無回答」,「特になし」等を除く。]

分野	分類	意見数（件）	構成比（%）
子育て,保健・医療・福祉,教育，文化・スポーツ	(1)妊娠・出産・子育てに関する支援の充実	19	3.3
	(2)子育て環境の充実	9	1.6
	(3)市民の主体的な健康づくりと安心な医療の推進	2	0.3
	(4)安全な衛生環境の確保	1	0.2
	(5)適切な福祉サービスの提供	35	6.1
	(6)互いに支え合う地域福祉の充実	4	0.7
	(7)社会で自立して生きていく力を培う教育の推進	64	11.2
	(8)安全・安心な教育環境の整備	7	1.2
	(9)家庭や地域とともにある学校づくりの推進	5	0.9
	(10)生涯を通じた学びの振興	2	0.3
	(11)個性豊かな北国らしい文化の振興	10	1.7
	(12)スポーツ・レクリエーションの振興	10	1.7
産業,観光	(13)魅力の活用，発信と競争力の強化	28	4.9
	(14)地域産業の持続的発展	20	3.5
	(15)まちの活性化と公共交通網の充実	102	17.8
	(16)四季を通じた観光の振興	26	4.5
	(17)多様な交流と国際化の推進	4	0.7
都市機能,環境,安全・安心	(18)市民生活を支える都市機能の維持	43	7.5
	(19)暮らしやすい都市環境の充実	127	22.2
	(20)自然共生社会の形成	2	0.3
	(21)循環型社会の形成	8	1.4
	(22)低炭素社会の形成	1	0.2
	(23)危機対応力の強化	5	0.9
	(24)交通安全と防犯体制の充実	6	1.0
まちづくり	(25)市民主体のまちづくりの推進	56	9.8
	(26)地域主体のまちづくりの推進	11	1.9
	(27)男女共同参画社会の形成	2	0.3
	(28)広域自治体ネットワークの強化	1	0.2
	(29)信頼に応える市政の推進	49	8.6
	(30)効率的で効果的な行財政運営の推進	14	2.4
新型コロナウイルス感染症		33	5.8
その他		62	10.8

２　意見・提案

意見・提案の一部を，要約などして掲載しています。

（１）子育て，保健・医療・福祉，教育，文化・スポーツ（１６８件）

・子どものいじめをなくすために，教育委員会・学校・家庭が緊密に連携できる環境を日常的に整えて，市は，未然に防止できるよう積極的に対策をとること。もし，事件が発生したら責任を明確にして，逃げずに迅速に対処すること。【男性，６５～６９歳】

・最近はバレーボールチームのヴォレアスが地域の活性化にも力を入れて活動していると思う。旭川市がチームをバックアップし，ヴォレアスと共にまちづくりを盛り上げてくれたらと思う。【女性，４０～４９歳】

（２）産業，観光（１８０件）

・ユネスコのデザイン都市に加盟したが，家具関係以外はあまり活動を感じない。デザインやアートは若い世代を呼び，高齢者にも優しい活動ができると思うので，もっと積極的に活用したらよいと思う。【男性，３０～３９歳】

・中心市街地にもデパートがなく，買い物は札幌まで行くことがある。地元でお金が使え，もっと景気が良く，活気ある旭川にしてほしい。【女性，６０～６４歳】

・旭川は川の町として堤防が多く，サイクリングロードもかなり整備されているので，近隣自治体と協力して更に自転車コース整備を進め，自転車の町として町おこしをしてはどうか。コロナ禍でアウトドア人口が増えているし，もともとある程度整備されているので，それほど費用はかけないでできると思う。【男性，４０～４９歳】

（３）都市機能，環境，安全・安心（１９２件）

・冬季の除排雪が十分に行き届いていないと感じている。それにより車線の減少や道路状況の悪化を招き，事故につながる可能性があると感じる。【女性，２０～２９歳】

・地域にあったスーパーがなくなってしまい，車に乗れない世代の人たちが普段の買い物に困っていることが多いと思う。空いてしまった建物の有効利用に市としても力を入れて高齢者に優しい旭川市をつくってほしい。【男性，５０～５９歳】

・コロナ禍を経てシェアリングエコノミーが浸透してきているように思う。自然豊かな旭川に住んでみたい人もいると思うので，こういった方々が一時的にでも気軽にシェアできる住居があると少し活気が出るのではないかと思う。【女性，５０～５９歳】

（４）まちづくり（１３３件）

・高齢者はインターネットの利用が難しいと思うので紙面での情報発信は絶対に継続する必要があると思う。若者向けにはＳＮＳでの発信が適しているのではないかと思う。【女性，３０～３９歳】

・市民向けの周知・報告等の手段として広報やホームページが利用されているが，今後は更なるホームページの充実を望む。【女性，７５歳以上】

・まちづくりや地方創生についてアイデアを持つ若い世代の人が集まり，活発に議論し，それをソーシャルネットを通じて市の内外に幅広く発信することで，更に市民にまちづくりへの関心を持ってもらう取組が必要。【男性，２０～２９歳】

・行動力ある若者が，力強く行動できる街にしてほしい。【女性，７０～７４歳】

（５）新型コロナウイルス感染症（３３件）

・クラスターの詳細情報を発表してほしい。自分がその場所に行ったかどうかを確認できる方が大切だと思う。【男性，５０～５９歳】

Ⅲ　調査集計結果

1 調査集計結果

（SA）:選択肢の中から回答を1つだけ選ぶ設問　（MA）:選択肢の中から回答を複数選べる設問

A 問1 性別をお答えください。（SA）

		合計		男性		女性		無回答	
		（件）	(%)	（件）	(%)	（件）	(%)	（件）	(%)
合計		1,691	100.0	733	43.3	938	55.5	20	1.2
性別	男性	733	100.0	733	100.0	0	0.0	0	0.0
	女性	938	100.0	0	0.0	938	100.0	0	0.0
	無回答	20	100.0	0	0.0	0	0.0	20	100.0
年齢層	18～19歳	18	100.0	5	27.8	13	72.2	0	0.0
	20～29歳	99	100.0	37	37.4	62	62.6	0	0.0
	30～39歳	157	100.0	66	42.0	90	57.3	1	0.6
	40～49歳	250	100.0	114	45.6	134	53.6	2	0.8
	50～59歳	260	100.0	111	42.7	148	56.9	1	0.4
	60～64歳	144	100.0	68	47.2	76	52.8	0	0.0
	65～69歳	179	100.0	87	48.6	89	49.7	3	1.7
	70～74歳	219	100.0	91	41.6	123	56.2	5	2.3
	75歳以上	357	100.0	152	42.6	200	56.0	5	1.4
	無回答	8	100.0	2	25.0	3	37.5	3	37.5
職業	農林業	14	100.0	9	64.3	5	35.7	0	0.0
	自営の商工，サービス業	83	100.0	51	61.4	32	38.6	0	0.0
	自由業（弁護士，開業医など）	12	100.0	9	75.0	3	25.0	0	0.0
	会社員，団体職員など（経営者，役員を含む）	434	100.0	267	61.5	165	38.0	2	0.5
	公務員，教員など	113	100.0	70	61.9	42	37.2	1	0.9
	専業主婦・主夫	262	100.0	3	1.1	254	96.9	5	1.9
	有職の主婦・主夫（パートなど）	203	100.0	20	9.9	183	90.1	0	0.0
	学生	22	100.0	7	31.8	15	68.2	0	0.0
	無職	463	100.0	257	55.5	197	42.5	9	1.9
	その他職業	56	100.0	25	44.6	31	55.4	0	0.0
	無回答	29	100.0	15	51.7	11	37.9	3	10.3
家族構成	1人世帯（単身）	339	100.0	119	35.1	216	63.7	4	1.2
	1世代世帯（夫婦のみ）	592	100.0	304	51.4	278	47.0	10	1.7
	2世代世帯（親と子）	676	100.0	289	42.8	386	57.1	1	0.1
	3世代世帯（親と子と孫）	62	100.0	16	25.8	45	72.6	1	1.6
	その他世帯	5	100.0	0	0.0	5	100.0	0	0.0
	無回答	17	100.0	5	29.4	8	47.1	4	23.5
出生地	旭川市	865	100.0	365	42.2	496	57.3	4	0.5
	ほかの市町村	802	100.0	359	44.8	432	53.9	11	1.4
	無回答	24	100.0	9	37.5	10	41.7	5	20.8
通算居住年数	1年未満	23	100.0	9	39.1	14	60.9	0	0.0
	1年以上3年未満	44	100.0	25	56.8	19	43.2	0	0.0
	3年以上6年未満	40	100.0	18	45.0	22	55.0	0	0.0
	6年以上10年未満	56	100.0	28	50.0	27	48.2	1	1.8
	10年以上21年未満	164	100.0	63	38.4	98	59.8	3	1.8
	21年以上	1,354	100.0	589	43.5	753	55.6	12	0.9
	無回答	10	100.0	1	10.0	5	50.0	4	40.0
住宅種別	持ち家（一戸建）	1,153	100.0	501	43.5	638	55.3	14	1.2
	持ち家（分譲マンション等の集合住宅）	48	100.0	21	43.8	27	56.3	0	0.0
	民間賃貸（一戸建）	73	100.0	23	31.5	50	68.5	0	0.0
	民間賃貸（アパート等の集合住宅）	289	100.0	139	48.1	148	51.2	2	0.7
	公営住宅	54	100.0	14	25.9	40	74.1	0	0.0
	社宅等の給与住宅	24	100.0	13	54.2	11	45.8	0	0.0
	その他住宅種別	27	100.0	10	37.0	17	63.0	0	0.0
	無回答	23	100.0	12	52.2	7	30.4	4	17.4
居住地域	中央・新旭川地域	210	100.0	83	39.5	125	59.5	2	1.0
	豊岡地域	120	100.0	50	41.7	67	55.8	3	2.5
	東光地域	245	100.0	108	44.1	136	55.5	1	0.4
	北星地域	166	100.0	70	42.2	93	56.0	3	1.8
	末広地域	143	100.0	68	47.6	74	51.7	1	0.7
	春光地域	104	100.0	42	40.4	61	58.7	1	1.0
	春光台・鷹の巣地域	62	100.0	32	51.6	29	46.8	1	1.6
	神居地域	137	100.0	57	41.6	78	56.9	2	1.5
	江丹別地域	7	100.0	4	57.1	3	42.9	0	0.0
	永山地域	192	100.0	92	47.9	99	51.6	1	0.5
	東旭川地域	68	100.0	32	47.1	36	52.9	0	0.0
	神楽地域	92	100.0	29	31.5	62	67.4	1	1.1
	緑が丘地域	108	100.0	54	50.0	50	46.3	4	3.7
	西神楽地域	15	100.0	5	33.3	10	66.7	0	0.0
	東鷹栖地域	22	100.0	7	31.8	15	68.2	0	0.0
	無回答	0	0.0	0	0.0	0	0.0	0	0.0

A 問2 今年4月1日現在の年齢をお答えください。（SA）

		合計		18～19歳		20～29歳		30～39歳		40～49歳		50～59歳		60～64歳		65～69歳	
		（件）	(%)	（件）	(%)	（件）	(%)	（件）	(%)	（件）	(%)	（件）	(%)	（件）	(%)	（件）	(%)
合計		1,691	100.0	18	1.1	99	5.9	157	9.3	250	14.8	260	15.4	144	8.5	179	10.6
性別	男性	733	100.0	5	0.7	37	5.0	66	9.0	114	15.6	111	15.1	68	9.3	87	11.9
	女性	938	100.0	13	1.4	62	6.6	90	9.6	134	14.3	148	15.8	76	8.1	89	9.5
	無回答	20	100.0	0	0.0	0	0.0	1	5.0	2	10.0	1	5.0	0	0.0	3	15.0
年齢層	18～19歳	18	100.0	18	100.0	0	0.0	0	0.0	0	0.0	0	0.0	0	0.0	0	0.0
	20～29歳	99	100.0	0	0.0	99	100.0	0	0.0	0	0.0	0	0.0	0	0.0	0	0.0
	30～39歳	157	100.0	0	0.0	0	0.0	157	100.0	0	0.0	0	0.0	0	0.0	0	0.0
	40～49歳	250	100.0	0	0.0	0	0.0	0	0.0	250	100.0	0	0.0	0	0.0	0	0.0
	50～59歳	260	100.0	0	0.0	0	0.0	0	0.0	0	0.0	260	100.0	0	0.0	0	0.0
	60～64歳	144	100.0	0	0.0	0	0.0	0	0.0	0	0.0	0	0.0	144	100.0	0	0.0
	65～69歳	179	100.0	0	0.0	0	0.0	0	0.0	0	0.0	0	0.0	0	0.0	179	100.0
	70～74歳	219	100.0	0	0.0	0	0.0	0	0.0	0	0.0	0	0.0	0	0.0	0	0.0
	75歳以上	357	100.0	0	0.0	0	0.0	0	0.0	0	0.0	0	0.0	0	0.0	0	0.0
	無回答	8	100.0	0	0.0	0	0.0	0	0.0	0	0.0	0	0.0	0	0.0	0	0.0
職業	農林業	14	100.0	0	0.0	0	0.0	0	0.0	4	28.6	0	0.0	2	14.3	2	14.3
	自営の商工，サービス業	83	100.0	2	2.4	5	6.0	5	6.0	13	15.7	16	19.3	8	9.6	13	15.7
	自由業（弁護士，開業医など）	12	100.0	0	0.0	0	0.0	1	8.3	4	33.3	2	16.7	0	0.0	2	16.7
	会社員，団体職員など（経営者，役員を含む）	434	100.0	4	0.9	52	12.0	75	17.3	102	23.5	103	23.7	47	10.8	22	5.1
	公務員，教員など	113	100.0	0	0.0	13	11.5	21	18.6	41	36.3	28	24.8	7	6.2	1	0.9
	専業主婦・主夫	262	100.0	1	0.4	4	1.5	16	6.1	12	4.6	29	11.1	22	8.4	41	15.6
	有職の主婦・主夫（パートなど）	203	100.0	0	0.0	4	2.0	25	12.3	49	24.1	49	24.1	28	13.8	28	13.8
	学生	22	100.0	10	45.5	11	50.0	0	0.0	0	0.0	1	4.5	0	0.0	0	0.0
	無職	463	100.0	1	0.2	2	0.4	11	2.4	11	2.4	17	3.7	20	4.3	65	14.0
	その他職業	56	100.0	0	0.0	7	12.5	2	3.6	9	16.1	12	21.4	8	14.3	3	5.4
	無回答	29	100.0	0	0.0	1	3.4	1	3.4	5	17.2	3	10.3	2	6.9	2	6.9
家族構成	1人世帯（単身）	339	100.0	2	0.6	30	8.8	23	6.8	38	11.2	45	13.3	26	7.7	34	10.0
	1世代世帯（夫婦のみ）	592	100.0	0	0.0	9	1.5	23	3.9	36	6.1	86	14.5	70	11.8	86	14.5
	2世代世帯（親と子）	676	100.0	15	2.2	51	7.5	104	15.4	167	24.7	117	17.3	40	5.9	49	7.2
	3世代世帯（親と子と孫）	62	100.0	1	1.6	8	12.9	5	8.1	7	11.3	11	17.7	5	8.1	7	11.3
	その他世帯	5	100.0	0	0.0	1	20.0	0	0.0	1	20.0	0	0.0	1	20.0	0	0.0
	無回答	17	100.0	0	0.0	0	0.0	2	11.8	1	5.9	1	5.9	2	11.8	3	17.6
出生地	旭川市	865	100.0	14	1.6	54	6.2	92	10.6	137	15.8	136	15.7	73	8.4	80	9.2
	ほかの市町村	802	100.0	4	0.5	44	5.5	65	8.1	112	14.0	122	15.2	71	8.9	96	12.0
	無回答	24	100.0	0	0.0	1	4.2	0	0.0	1	4.2	2	8.3	0	0.0	3	12.5
通算居住年数	1年未満	23	100.0	0	0.0	8	34.8	5	21.7	4	17.4	4	17.4	0	0.0	1	4.3
	1年以上3年未満	44	100.0	0	0.0	9	20.5	12	27.3	10	22.7	10	22.7	0	0.0	1	2.3
	3年以上6年未満	40	100.0	1	2.5	12	30.0	10	25.0	7	17.5	5	12.5	0	0.0	3	7.5
	6年以上10年未満	56	100.0	2	3.6	7	12.5	18	32.1	12	21.4	5	8.9	2	3.6	5	8.9
	10年以上21年未満	164	100.0	15	9.1	21	12.8	21	12.8	46	28.0	17	10.4	11	6.7	13	7.9
	21年以上	1,354	100.0	0	0.0	42	3.1	90	6.6	171	12.6	219	16.2	131	9.7	155	11.4
	無回答	10	100.0	0	0.0	0	0.0	1	10.0	0	0.0	0	0.0	0	0.0	1	10.0
住宅種別	持ち家（一戸建）	1,153	100.0	8	0.7	44	3.8	79	6.9	152	13.2	175	15.2	107	9.3	137	11.9
	持ち家（分譲マンション等の集合住宅）	48	100.0	0	0.0	0	0.0	1	2.1	4	8.3	4	8.3	7	14.6	10	20.8
	民間賃貸（一戸建）	73	100.0	1	1.4	4	5.5	8	11.0	22	30.1	15	20.5	4	5.5	5	6.8
	民間賃貸（アパート等の集合住宅）	289	100.0	6	2.1	43	14.9	54	18.7	60	20.8	48	16.6	20	6.9	17	5.9
	公営住宅	54	100.0	2	3.7	0	0.0	3	5.6	4	7.4	8	14.8	4	7.4	6	11.1
	社宅等の給与住宅	24	100.0	0	0.0	5	20.8	7	29.2	5	20.8	6	25.0	0	0.0	0	0.0
	その他住宅種別	27	100.0	0	0.0	3	11.1	3	11.1	3	11.1	2	7.4	2	7.4	3	11.1
	無回答	23	100.0	1	4.3	0	0.0	2	8.7	0	0.0	2	8.7	0	0.0	1	4.3
居住地域	中央・新旭川地域	210	100.0	1	0.5	9	4.3	22	10.5	31	14.8	32	15.2	15	7.1	23	11.0
	豊岡地域	120	100.0	1	0.8	6	5.0	12	10.0	10	8.3	21	17.5	9	7.5	16	13.3
	東光地域	245	100.0	4	1.6	16	6.5	23	9.4	35	14.3	36	14.7	15	6.1	28	11.4
	北星地域	166	100.0	4	2.4	10	6.0	15	9.0	27	16.3	25	15.1	10	6.0	18	10.8
	末広地域	143	100.0	1	0.7	9	6.3	12	8.4	22	15.4	23	16.1	15	10.5	14	9.8
	春光地域	104	100.0	1	1.0	6	5.8	10	9.6	15	14.4	19	18.3	9	8.7	9	8.7
	春光台・鷹の巣地域	62	100.0	0	0.0	3	4.8	7	11.3	9	14.5	10	16.1	5	8.1	6	9.7
	神居地域	137	100.0	2	1.5	10	7.3	9	6.6	18	13.1	23	16.8	15	10.9	15	10.9
	江丹別地域	7	100.0	1	14.3	0	0.0	1	14.3	2	28.6	1	14.3	1	14.3	0	0.0
	永山地域	192	100.0	0	0.0	10	5.2	16	8.3	26	13.5	33	17.2	20	10.4	18	9.4
	東旭川地域	68	100.0	0	0.0	5	7.4	7	10.3	15	22.1	5	7.4	7	10.3	6	8.8
	神楽地域	92	100.0	1	1.1	5	5.4	10	10.9	13	14.1	14	15.2	9	9.8	12	13.0
	緑が丘地域	108	100.0	0	0.0	7	6.5	10	9.3	19	17.6	14	13.0	9	8.3	10	9.3
	西神楽地域	15	100.0	1	6.7	1	6.7	1	6.7	3	20.0	1	6.7	2	13.3	2	13.3
	東鷹栖地域	22	100.0	1	4.5	2	9.1	2	9.1	5	22.7	3	13.6	3	13.6	2	9.1
	無回答	0	0.0	0	0.0	0	0.0	0	0.0	0	0.0	0	0.0	0	0.0	0	0.0

A 問2 今年4月1日現在の年齢をお答えください。（SA）（続き）

		70～74歳		75歳以上		無回答	
		(件)	(%)	(件)	(%)	(件)	(%)
合計		219	13.0	357	21.1	8	0.5
性別	男性	91	12.4	152	20.7	2	0.3
	女性	123	13.1	200	21.3	3	0.3
	無回答	5	25.0	5	25.0	3	15.0
年齢層	18～19歳	0	0.0	0	0.0	0	0.0
	20～29歳	0	0.0	0	0.0	0	0.0
	30～39歳	0	0.0	0	0.0	0	0.0
	40～49歳	0	0.0	0	0.0	0	0.0
	50～59歳	0	0.0	0	0.0	0	0.0
	60～64歳	0	0.0	0	0.0	0	0.0
	65～69歳	0	0.0	0	0.0	0	0.0
	70～74歳	219	100.0	0	0.0	0	0.0
	75歳以上	0	0.0	357	100.0	0	0.0
	無回答	0	0.0	0	0.0	8	100.0
職業	農林業	1	7.1	5	35.7	0	0.0
	自営の商工，サービス業	11	13.3	10	12.0	0	0.0
	自由業（弁護士，開業医など）	2	16.7	1	8.3	0	0.0
	会社員，団体職員など（経営者，役員を含む）	17	3.9	11	2.5	1	0.2
	公務員，教員など	1	0.9	1	0.9	0	0.0
	専業主婦・主夫	60	22.9	76	29.0	1	0.4
	有職の主婦・主夫（パートなど）	17	8.4	2	1.0	1	0.5
	学生	0	0.0	0	0.0	0	0.0
	無職	96	20.7	238	51.4	2	0.4
	その他職業	8	14.3	7	12.5	0	0.0
	無回答	6	20.7	6	20.7	3	10.3
家族構成	1人世帯（単身）	42	12.4	98	28.9	1	0.3
	1世代世帯（夫婦のみ）	115	19.4	165	27.9	2	0.3
	2世代世帯（親と子）	54	8.0	77	11.4	2	0.3
	3世代世帯（親と子と孫）	5	8.1	13	21.0	0	0.0
	その他世帯	0	0.0	2	40.0	0	0.0
	無回答	3	17.6	2	11.8	3	17.6
出生地	旭川市	116	13.4	162	18.7	1	0.1
	ほかの市町村	101	12.6	183	22.8	4	0.5
	無回答	2	8.3	12	50.0	3	12.5
通算居住年数	1年未満	0	0.0	1	4.3	0	0.0
	1年以上3年未満	0	0.0	2	4.5	0	0.0
	3年以上6年未満	1	2.5	1	2.5	0	0.0
	6年以上10年未満	2	3.6	3	5.4	0	0.0
	10年以上21年未満	10	6.1	9	5.5	1	0.6
	21年以上	205	15.1	337	24.9	4	0.3
	無回答	1	10.0	4	40.0	3	30.0
住宅種別	持ち家（一戸建）	168	14.6	279	24.2	4	0.3
	持ち家（分譲マンション等の集合住宅）	10	20.8	12	25.0	0	0.0
	民間賃貸（一戸建）	8	11.0	5	6.8	1	1.4
	民間賃貸（アパート等の集合住宅）	17	5.9	24	8.3	0	0.0
	公営住宅	10	18.5	17	31.5	0	0.0
	社宅等の給与住宅	0	0.0	1	4.2	0	0.0
	その他住宅種別	2	7.4	9	33.3	0	0.0
	無回答	4	17.4	10	43.5	3	13.0
居住地域	中央・新旭川地域	30	14.3	46	21.9	1	0.5
	豊岡地域	17	14.2	27	22.5	1	0.8
	東光地域	36	14.7	51	20.8	1	0.4
	北星地域	17	10.2	39	23.5	1	0.6
	末広地域	16	11.2	31	21.7	0	0.0
	春光地域	13	12.5	21	20.2	1	1.0
	春光台・鷹の巣地域	8	12.9	14	22.6	0	0.0
	神居地域	19	13.9	26	19.0	0	0.0
	江丹別地域	1	14.3	0	0.0	0	0.0
	永山地域	24	12.5	44	22.9	1	0.5
	東旭川地域	9	13.2	13	19.1	1	1.5
	神楽地域	9	9.8	18	19.6	1	1.1
	緑が丘地域	15	13.9	24	22.2	0	0.0
	西神楽地域	2	13.3	2	13.3	0	0.0
	東鷹栖地域	3	13.6	1	4.5	0	0.0
	無回答	0	0.0	0	0.0	0	0.0

A 問3 職業をお答えください。（SA）

		合計		農林業		自営の商工，サービス業		自由業（弁護士，開業医など）		会社員，団体職員など（経営者，役員を含む）		公務員，教員など		専業主婦・主夫		有職の主婦・主夫（パートなど）	
		（件）	(%)	（件）	(%)	（件）	(%)	（件）	(%)	（件）	(%)	（件）	(%)	（件）	(%)	（件）	(%)
合計		1,691	100.0	14	0.8	83	4.9	12	0.7	434	25.7	113	6.7	262	15.5	203	12.0
性別	男性	733	100.0	9	1.2	51	7.0	9	1.2	267	36.4	70	9.5	3	0.4	20	2.7
	女性	938	100.0	5	0.5	32	3.4	3	0.3	165	17.6	42	4.5	254	27.1	183	19.5
	無回答	20	100.0	0	0.0	0	0.0	0	0.0	2	10.0	1	5.0	5	25.0	0	0.0
年齢層	18～19歳	18	100.0	0	0.0	2	11.1	0	0.0	4	22.2	0	0.0	1	5.6	0	0.0
	20～29歳	99	100.0	0	0.0	5	5.1	0	0.0	52	52.5	13	13.1	4	4.0	4	4.0
	30～39歳	157	100.0	0	0.0	5	3.2	1	0.6	75	47.8	21	13.4	16	10.2	25	15.9
	40～49歳	250	100.0	4	1.6	13	5.2	4	1.6	102	40.8	41	16.4	12	4.8	49	19.6
	50～59歳	260	100.0	0	0.0	16	6.2	2	0.8	103	39.6	28	10.8	29	11.2	49	18.8
	60～64歳	144	100.0	2	1.4	8	5.6	0	0.0	47	32.6	7	4.9	22	15.3	28	19.4
	65～69歳	179	100.0	2	1.1	13	7.3	2	1.1	22	12.3	1	0.6	41	22.9	28	15.6
	70～74歳	219	100.0	1	0.5	11	5.0	2	0.9	17	7.8	1	0.5	60	27.4	17	7.8
	75歳以上	357	100.0	5	1.4	10	2.8	1	0.3	11	3.1	1	0.3	76	21.3	2	0.6
	無回答	8	100.0	0	0.0	0	0.0	0	0.0	1	12.5	0	0.0	1	12.5	1	12.5
職業	農林業	14	100.0	14	100.0	0	0.0	0	0.0	0	0.0	0	0.0	0	0.0	0	0.0
	自営の商工，サービス業	83	100.0	0	0.0	83	100.0	0	0.0	0	0.0	0	0.0	0	0.0	0	0.0
	自由業（弁護士，開業医など）	12	100.0	0	0.0	0	0.0	12	100.0	0	0.0	0	0.0	0	0.0	0	0.0
	会社員，団体職員など（経営者，役員を含む）	434	100.0	0	0.0	0	0.0	0	0.0	434	100.0	0	0.0	0	0.0	0	0.0
	公務員，教員など	113	100.0	0	0.0	0	0.0	0	0.0	0	0.0	113	100.0	0	0.0	0	0.0
	専業主婦・主夫	262	100.0	0	0.0	0	0.0	0	0.0	0	0.0	0	0.0	262	100.0	0	0.0
	有職の主婦・主夫（パートなど）	203	100.0	0	0.0	0	0.0	0	0.0	0	0.0	0	0.0	0	0.0	203	100.0
	学生	22	100.0	0	0.0	0	0.0	0	0.0	0	0.0	0	0.0	0	0.0	0	0.0
	無職	463	100.0	0	0.0	0	0.0	0	0.0	0	0.0	0	0.0	0	0.0	0	0.0
	その他職業	56	100.0	0	0.0	0	0.0	0	0.0	0	0.0	0	0.0	0	0.0	0	0.0
	無回答	29	100.0	0	0.0	0	0.0	0	0.0	0	0.0	0	0.0	0	0.0	0	0.0
家族構成	1人世帯（単身）	339	100.0	4	1.2	12	3.5	1	0.3	78	23.0	29	8.6	28	8.3	18	5.3
	1世代世帯（夫婦のみ）	592	100.0	4	0.7	32	5.4	4	0.7	111	18.8	20	3.4	139	23.5	66	11.1
	2世代世帯（親と子）	676	100.0	5	0.7	33	4.9	5	0.7	227	33.6	58	8.6	87	12.9	106	15.7
	3世代世帯（親と子と孫）	62	100.0	1	1.6	4	6.5	2	3.2	13	21.0	5	8.1	4	6.5	13	21.0
	その他世帯	5	100.0	0	0.0	1	20.0	0	0.0	1	20.0	1	20.0	1	20.0	0	0.0
	無回答	17	100.0	0	0.0	1	5.9	0	0.0	4	23.5	0	0.0	3	17.6	0	0.0
出生地	旭川市	865	100.0	8	0.9	54	6.2	8	0.9	241	27.9	40	4.6	123	14.2	108	12.5
	ほかの市町村	802	100.0	5	0.6	29	3.6	4	0.5	189	23.6	73	9.1	135	16.8	95	11.8
	無回答	24	100.0	1	4.2	0	0.0	0	0.0	4	16.7	0	0.0	4	16.7	0	0.0
通算居住年数	1年未満	23	100.0	0	0.0	0	0.0	0	0.0	13	56.5	3	13.0	4	17.4	1	4.3
	1年以上3年未満	44	100.0	0	0.0	0	0.0	0	0.0	14	31.8	12	27.3	8	18.2	5	11.4
	3年以上6年未満	40	100.0	1	2.5	1	2.5	1	2.5	17	42.5	6	15.0	4	10.0	4	10.0
	6年以上10年未満	56	100.0	1	1.8	1	1.8	0	0.0	18	32.1	12	21.4	5	8.9	6	10.7
	10年以上21年未満	164	100.0	0	0.0	9	5.5	1	0.6	41	25.0	26	15.9	16	9.8	24	14.6
	21年以上	1,354	100.0	12	0.9	72	5.3	10	0.7	331	24.4	53	3.9	222	16.4	163	12.0
	無回答	10	100.0	0	0.0	0	0.0	0	0.0	0	0.0	1	10.0	3	30.0	0	0.0
住宅種別	持ち家（一戸建）	1,153	100.0	12	1.0	59	5.1	12	1.0	267	23.2	62	5.4	214	18.6	141	12.2
	持ち家（分譲マンション等の集合住宅）	48	100.0	0	0.0	3	6.3	0	0.0	15	31.3	0	0.0	7	14.6	4	8.3
	民間賃貸（一戸建）	73	100.0	0	0.0	5	6.8	0	0.0	18	24.7	8	11.0	7	9.6	20	27.4
	民間賃貸（アパート等の集合住宅）	289	100.0	2	0.7	12	4.2	0	0.0	107	37.0	31	10.7	20	6.9	28	9.7
	公営住宅	54	100.0	0	0.0	3	5.6	0	0.0	8	14.8	1	1.9	5	9.3	8	14.8
	社宅等の給与住宅	24	100.0	0	0.0	0	0.0	0	0.0	9	37.5	8	33.3	5	20.8	1	4.2
	その他住宅種別	27	100.0	0	0.0	0	0.0	0	0.0	5	18.5	3	11.1	2	7.4	1	3.7
	無回答	23	100.0	0	0.0	1	4.3	0	0.0	5	21.7	0	0.0	2	8.7	0	0.0
居住地域	中央・新旭川地域	210	100.0	1	0.5	18	8.6	0	0.0	63	30.0	6	2.9	33	15.7	22	10.5
	豊岡地域	120	100.0	0	0.0	3	2.5	1	0.8	26	21.7	10	8.3	21	17.5	15	12.5
	東光地域	245	100.0	1	0.4	10	4.1	1	0.4	60	24.5	18	7.3	36	14.7	32	13.1
	北星地域	166	100.0	1	0.6	5	3.0	1	0.6	42	25.3	12	7.2	28	16.9	17	10.2
	末広地域	143	100.0	3	2.1	3	2.1	1	0.7	34	23.8	6	4.2	29	20.3	12	8.4
	春光地域	104	100.0	0	0.0	4	3.8	1	1.0	23	22.1	16	15.4	15	14.4	8	7.7
	春光台・鷹の巣地域	62	100.0	0	0.0	4	6.5	1	1.6	17	27.4	6	9.7	8	12.9	5	8.1
	神居地域	137	100.0	0	0.0	7	5.1	0	0.0	35	25.5	6	4.4	23	16.8	18	13.1
	江丹別地域	7	100.0	0	0.0	0	0.0	0	0.0	4	57.1	0	0.0	0	0.0	0	0.0
	永山地域	192	100.0	1	0.5	10	5.2	4	2.1	48	25.0	9	4.7	21	10.9	34	17.7
	東旭川地域	68	100.0	3	4.4	1	1.5	0	0.0	24	35.3	3	4.4	8	11.8	9	13.2
	神楽地域	92	100.0	0	0.0	6	6.5	0	0.0	19	20.7	8	8.7	21	22.8	15	16.3
	緑が丘地域	108	100.0	0	0.0	7	6.5	2	1.9	28	25.9	13	12.0	17	15.7	10	9.3
	西神楽地域	15	100.0	0	0.0	1	6.7	0	0.0	5	33.3	0	0.0	2	13.3	3	20.0
	東鷹栖地域	22	100.0	4	18.2	4	18.2	0	0.0	6	27.3	0	0.0	0	0.0	3	13.6
	無回答	0	0.0	0	0.0	0	0.0	0	0.0	0	0.0	0	0.0	0	0.0	0	0.0

A 問3 職業をお答えください。（SA）（続き）

		学生		無職		その他		無回答	
		(件)	(%)	(件)	(%)	(件)	(%)	(件)	(%)
合計		22	1.3	463	27.4	56	3.3	29	1.7
性別	男性	7	1.0	257	35.1	25	3.4	15	2.0
	女性	15	1.6	197	21.0	31	3.3	11	1.2
	無回答	0	0.0	9	45.0	0	0.0	3	15.0
年齢層	18～19歳	10	55.6	1	5.6	0	0.0	0	0.0
	20～29歳	11	11.1	2	2.0	7	7.1	1	1.0
	30～39歳	0	0.0	11	7.0	2	1.3	1	0.6
	40～49歳	0	0.0	11	4.4	9	3.6	5	2.0
	50～59歳	1	0.4	17	6.5	12	4.6	3	1.2
	60～64歳	0	0.0	20	13.9	8	5.6	2	1.4
	65～69歳	0	0.0	65	36.3	3	1.7	2	1.1
	70～74歳	0	0.0	96	43.8	8	3.7	6	2.7
	75歳以上	0	0.0	238	66.7	7	2.0	6	1.7
	無回答	0	0.0	2	25.0	0	0.0	3	37.5
職業	農林業	0	0.0	0	0.0	0	0.0	0	0.0
	自営の商工，サービス業	0	0.0	0	0.0	0	0.0	0	0.0
	自由業（弁護士，開業医など）	0	0.0	0	0.0	0	0.0	0	0.0
	会社員，団体職員など（経営者，役員を含む）	0	0.0	0	0.0	0	0.0	0	0.0
	公務員，教員など	0	0.0	0	0.0	0	0.0	0	0.0
	専業主婦・主夫	0	0.0	0	0.0	0	0.0	0	0.0
	有職の主婦・主夫（パートなど）	0	0.0	0	0.0	0	0.0	0	0.0
	学生	22	100.0	0	0.0	0	0.0	0	0.0
	無職	0	0.0	463	100.0	0	0.0	0	0.0
	その他職業	0	0.0	0	0.0	56	100.0	0	0.0
	無回答	0	0.0	0	0.0	0	0.0	29	100.0
家族構成	1人世帯（単身）	5	1.5	141	41.6	17	5.0	6	1.8
	1世代世帯（夫婦のみ）	0	0.0	192	32.4	12	2.0	12	2.0
	2世代世帯（親と子）	14	2.1	111	16.4	24	3.6	6	0.9
	3世代世帯（親と子と孫）	3	4.8	12	19.4	3	4.8	2	3.2
	その他世帯	0	0.0	1	20.0	0	0.0	0	0.0
	無回答	0	0.0	6	35.3	0	0.0	3	17.6
出生地	旭川市	14	1.6	221	25.5	30	3.5	18	2.1
	ほかの市町村	8	1.0	230	28.7	26	3.2	8	1.0
	無回答	0	0.0	12	50.0	0	0.0	3	12.5
通算居住年数	1年未満	0	0.0	2	8.7	0	0.0	0	0.0
	1年以上3年未満	1	2.3	3	6.8	1	2.3	0	0.0
	3年以上6年未満	2	5.0	4	10.0	0	0.0	0	0.0
	6年以上10年未満	4	7.1	6	10.7	3	5.4	0	0.0
	10年以上21年未満	14	8.5	28	17.1	3	1.8	2	1.2
	21年以上	1	0.1	417	30.8	49	3.6	24	1.8
	無回答	0	0.0	3	30.0	0	0.0	3	30.0
住宅種別	持ち家（一戸建）	10	0.9	323	28.0	36	3.1	17	1.5
	持ち家（分譲マンション等の集合住宅）	0	0.0	18	37.5	1	2.1	0	0.0
	民間賃貸（一戸建）	0	0.0	12	16.4	2	2.7	1	1.4
	民間賃貸（アパート等の集合住宅）	11	3.8	59	20.4	15	5.2	4	1.4
	公営住宅	1	1.9	26	48.1	2	3.7	0	0.0
	社宅等の給与住宅	0	0.0	1	4.2	0	0.0	0	0.0
	その他住宅種別	0	0.0	15	55.6	0	0.0	1	3.7
	無回答	0	0.0	9	39.1	0	0.0	6	26.1
居住地域	中央・新旭川地域	2	1.0	53	25.2	9	4.3	3	1.4
	豊岡地域	1	0.8	37	30.8	2	1.7	4	3.3
	東光地域	3	1.2	75	30.6	7	2.9	2	0.8
	北星地域	4	2.4	47	28.3	7	4.2	2	1.2
	末広地域	2	1.4	40	28.0	11	7.7	2	1.4
	春光地域	2	1.9	34	32.7	1	1.0	0	0.0
	春光台・鷹の巣地域	0	0.0	18	29.0	3	4.8	0	0.0
	神居地域	2	1.5	34	24.8	7	5.1	5	3.6
	江丹別地域	1	14.3	1	14.3	1	14.3	0	0.0
	永山地域	0	0.0	58	30.2	4	2.1	3	1.6
	東旭川地域	0	0.0	16	23.5	1	1.5	3	4.4
	神楽地域	2	2.2	17	18.5	2	2.2	2	2.2
	緑が丘地域	2	1.9	26	24.1	1	0.9	2	1.9
	西神楽地域	0	0.0	4	26.7	0	0.0	0	0.0
	東鷹栖地域	1	4.5	3	13.6	0	0.0	1	4.5
	無回答	0	0.0	0	0.0	0	0.0	0	0.0

A 問4 家族構成は次のどれに該当しますか。（SA）

		合計		1人世帯（単身）		1世代世帯（夫婦のみ）		2世代世帯（親と子）		3世代世帯（親と子と孫）		その他		無回答	
		（件）	(%)	（件）	(%)	（件）	(%)	（件）	(%)	（件）	(%)	（件）	(%)	（件）	(%)
合計		1,691	100.0	339	20.0	592	35.0	676	40.0	62	3.7	5	0.3	17	1.0
性別	男性	733	100.0	119	16.2	304	41.5	289	39.4	16	2.2	0	0.0	5	0.7
	女性	938	100.0	216	23.0	278	29.6	386	41.2	45	4.8	5	0.5	8	0.9
	無回答	20	100.0	4	20.0	10	50.0	1	5.0	1	5.0	0	0.0	4	20.0
年齢層	18～19歳	18	100.0	2	11.1	0	0.0	15	83.3	1	5.6	0	0.0	0	0.0
	20～29歳	99	100.0	30	30.3	9	9.1	51	51.5	8	8.1	1	1.0	0	0.0
	30～39歳	157	100.0	23	14.6	23	14.6	104	66.2	5	3.2	0	0.0	2	1.3
	40～49歳	250	100.0	38	15.2	36	14.4	167	66.8	7	2.8	1	0.4	1	0.4
	50～59歳	260	100.0	45	17.3	86	33.1	117	45.0	11	4.2	0	0.0	1	0.4
	60～64歳	144	100.0	26	18.1	70	48.6	40	27.8	5	3.5	1	0.7	2	1.4
	65～69歳	179	100.0	34	19.0	86	48.0	49	27.4	7	3.9	0	0.0	3	1.7
	70～74歳	219	100.0	42	19.2	115	52.5	54	24.7	5	2.3	0	0.0	3	1.4
	75歳以上	357	100.0	98	27.5	165	46.2	77	21.6	13	3.6	2	0.6	2	0.6
	無回答	8	100.0	1	12.5	2	25.0	2	25.0	0	0.0	0	0.0	3	37.5
職業	農林業	14	100.0	4	28.6	4	28.6	5	35.7	1	7.1	0	0.0	0	0.0
	自営の商工，サービス業	83	100.0	12	14.5	32	38.6	33	39.8	4	4.8	1	1.2	1	1.2
	自由業（弁護士，開業医など）	12	100.0	1	8.3	4	33.3	5	41.7	2	16.7	0	0.0	0	0.0
	会社員，団体職員など（経営者，役員を含む）	434	100.0	78	18.0	111	25.6	227	52.3	13	3.0	1	0.2	4	0.9
	公務員，教員など	113	100.0	29	25.7	20	17.7	58	51.3	5	4.4	1	0.9	0	0.0
	専業主婦・主夫	262	100.0	28	10.7	139	53.1	87	33.2	4	1.5	1	0.4	3	1.1
	有職の主婦・主夫（パートなど）	203	100.0	18	8.9	66	32.5	106	52.2	13	6.4	0	0.0	0	0.0
	学生	22	100.0	5	22.7	0	0.0	14	63.6	3	13.6	0	0.0	0	0.0
	無職	463	100.0	141	30.5	192	41.5	111	24.0	12	2.6	1	0.2	6	1.3
	その他職業	56	100.0	17	30.4	12	21.4	24	42.9	3	5.4	0	0.0	0	0.0
	無回答	29	100.0	6	20.7	12	41.4	6	20.7	2	6.9	0	0.0	3	10.3
家族構成	1人世帯（単身）	339	100.0	339	100.0	0	0.0	0	0.0	0	0.0	0	0.0	0	0.0
	1世代世帯（夫婦のみ）	592	100.0	0	0.0	592	100.0	0	0.0	0	0.0	0	0.0	0	0.0
	2世代世帯（親と子）	676	100.0	0	0.0	0	0.0	676	100.0	0	0.0	0	0.0	0	0.0
	3世代世帯（親と子と孫）	62	100.0	0	0.0	0	0.0	0	0.0	62	100.0	0	0.0	0	0.0
	その他世帯	5	100.0	0	0.0	0	0.0	0	0.0	0	0.0	5	100.0	0	0.0
	無回答	17	100.0	0	0.0	0	0.0	0	0.0	0	0.0	0	0.0	17	100.0
出生地	旭川市	865	100.0	171	19.8	285	32.9	360	41.6	42	4.9	2	0.2	5	0.6
	ほかの市町村	802	100.0	162	20.2	298	37.2	312	38.9	20	2.5	3	0.4	7	0.9
	無回答	24	100.0	6	25.0	9	37.5	4	16.7	0	0.0	0	0.0	5	20.8
通算居住年数	1年未満	23	100.0	11	47.8	4	17.4	6	26.1	1	4.3	0	0.0	1	4.3
	1年以上3年未満	44	100.0	18	40.9	5	11.4	19	43.2	0	0.0	2	4.5	0	0.0
	3年以上6年未満	40	100.0	11	27.5	5	12.5	24	60.0	0	0.0	0	0.0	0	0.0
	6年以上10年未満	56	100.0	14	25.0	14	25.0	27	48.2	1	1.8	0	0.0	0	0.0
	10年以上21年未満	164	100.0	31	18.9	39	23.8	86	52.4	7	4.3	0	0.0	1	0.6
	21年以上	1,354	100.0	251	18.5	523	38.6	513	37.9	53	3.9	3	0.2	11	0.8
	無回答	10	100.0	3	30.0	2	20.0	1	10.0	0	0.0	0	0.0	4	40.0
住宅種別	持ち家（一戸建）	1,153	100.0	137	11.9	446	38.7	505	43.8	55	4.8	2	0.2	8	0.7
	持ち家（分譲マンション等の集合住宅）	48	100.0	12	25.0	26	54.2	9	18.8	0	0.0	0	0.0	1	2.1
	民間賃貸（一戸建）	73	100.0	13	17.8	18	24.7	42	57.5	0	0.0	0	0.0	0	0.0
	民間賃貸（アパート等の集合住宅）	289	100.0	124	42.9	73	25.3	83	28.7	3	1.0	3	1.0	3	1.0
	公営住宅	54	100.0	20	37.0	13	24.1	20	37.0	1	1.9	0	0.0	0	0.0
	社宅等の給与住宅	24	100.0	9	37.5	6	25.0	9	37.5	0	0.0	0	0.0	0	0.0
	その他住宅種別	27	100.0	20	74.1	1	3.7	4	14.8	2	7.4	0	0.0	0	0.0
	無回答	23	100.0	4	17.4	9	39.1	4	17.4	1	4.3	0	0.0	5	21.7
居住地域	中央・新旭川地域	210	100.0	70	33.3	65	31.0	65	31.0	6	2.9	1	0.5	3	1.4
	豊岡地域	120	100.0	21	17.5	50	41.7	45	37.5	2	1.7	0	0.0	2	1.7
	東光地域	245	100.0	49	20.0	94	38.4	93	38.0	7	2.9	1	0.4	1	0.4
	北星地域	166	100.0	26	15.7	61	36.7	67	40.4	9	5.4	1	0.6	2	1.2
	末広地域	143	100.0	16	11.2	53	37.1	67	46.9	6	4.2	0	0.0	1	0.7
	春光地域	104	100.0	27	26.0	29	27.9	42	40.4	6	5.8	0	0.0	0	0.0
	春光台・鷹の巣地域	62	100.0	8	12.9	21	33.9	32	51.6	1	1.6	0	0.0	0	0.0
	神居地域	137	100.0	25	18.2	50	36.5	55	40.1	6	4.4	0	0.0	1	0.7
	江丹別地域	7	100.0	1	14.3	1	14.3	5	71.4	0	0.0	0	0.0	0	0.0
	永山地域	192	100.0	40	20.8	69	35.9	75	39.1	6	3.1	1	0.5	1	0.5
	東旭川地域	68	100.0	13	19.1	22	32.4	27	39.7	3	4.4	0	0.0	3	4.4
	神楽地域	92	100.0	15	16.3	32	34.8	39	42.4	4	4.3	1	1.1	1	1.1
	緑が丘地域	108	100.0	23	21.3	34	31.5	46	42.6	3	2.8	0	0.0	2	1.9
	西神楽地域	15	100.0	3	20.0	6	40.0	5	33.3	1	6.7	0	0.0	0	0.0
	東鷹栖地域	22	100.0	2	9.1	5	22.7	13	59.1	2	9.1	0	0.0	0	0.0
	無回答	0	0.0	0	0.0	0	0.0	0	0.0	0	0.0	0	0.0	0	0.0

A 問5 どこで生まれましたか。（SA）

		合計		旭川市		ほかの市町村		無回答	
		（件）	(%)	（件）	(%)	（件）	(%)	（件）	(%)
合計		1,691	100.0	865	51.2	802	47.4	24	1.4
性別	男性	733	100.0	365	49.8	359	49.0	9	1.2
	女性	938	100.0	496	52.9	432	46.1	10	1.1
	無回答	20	100.0	4	20.0	11	55.0	5	25.0
年齢層	18～19歳	18	100.0	14	77.8	4	22.2	0	0.0
	20～29歳	99	100.0	54	54.5	44	44.4	1	1.0
	30～39歳	157	100.0	92	58.6	65	41.4	0	0.0
	40～49歳	250	100.0	137	54.8	112	44.8	1	0.4
	50～59歳	260	100.0	136	52.3	122	46.9	2	0.8
	60～64歳	144	100.0	73	50.7	71	49.3	0	0.0
	65～69歳	179	100.0	80	44.7	96	53.6	3	1.7
	70～74歳	219	100.0	116	53.0	101	46.1	2	0.9
	75歳以上	357	100.0	162	45.4	183	51.3	12	3.4
	無回答	8	100.0	1	12.5	4	50.0	3	37.5
職業	農林業	14	100.0	8	57.1	5	35.7	1	7.1
	自営の商工，サービス業	83	100.0	54	65.1	29	34.9	0	0.0
	自由業（弁護士，開業医など）	12	100.0	8	66.7	4	33.3	0	0.0
	会社員，団体職員など（経営者，役員を含む）	434	100.0	241	55.5	189	43.5	4	0.9
	公務員，教員など	113	100.0	40	35.4	73	64.6	0	0.0
	専業主婦・主夫	262	100.0	123	46.9	135	51.5	4	1.5
	有職の主婦・主夫（パートなど）	203	100.0	108	53.2	95	46.8	0	0.0
	学生	22	100.0	14	63.6	8	36.4	0	0.0
	無職	463	100.0	221	47.7	230	49.7	12	2.6
	その他職業	56	100.0	30	53.6	26	46.4	0	0.0
	無回答	29	100.0	18	62.1	8	27.6	3	10.3
家族構成	1人世帯（単身）	339	100.0	171	50.4	162	47.8	6	1.8
	1世代世帯（夫婦のみ）	592	100.0	285	48.1	298	50.3	9	1.5
	2世代世帯（親と子）	676	100.0	360	53.3	312	46.2	4	0.6
	3世代世帯（親と子と孫）	62	100.0	42	67.7	20	32.3	0	0.0
	その他世帯	5	100.0	2	40.0	3	60.0	0	0.0
	無回答	17	100.0	5	29.4	7	41.2	5	29.4
出生地	旭川市	865	100.0	865	100.0	0	0.0	0	0.0
	ほかの市町村	802	100.0	0	0.0	802	100.0	0	0.0
	無回答	24	100.0	0	0.0	0	0.0	24	100.0
通算居住年数	1年未満	23	100.0	0	0.0	22	95.7	1	4.3
	1年以上3年未満	44	100.0	6	13.6	38	86.4	0	0.0
	3年以上6年未満	40	100.0	2	5.0	38	95.0	0	0.0
	6年以上10年未満	56	100.0	14	25.0	42	75.0	0	0.0
	10年以上21年未満	164	100.0	49	29.9	114	69.5	1	0.6
	21年以上	1,354	100.0	793	58.6	544	40.2	17	1.3
	無回答	10	100.0	1	10.0	4	40.0	5	50.0
住宅種別	持ち家（一戸建）	1,153	100.0	624	54.1	516	44.8	13	1.1
	持ち家（分譲マンション等の集合住宅）	48	100.0	21	43.8	27	56.3	0	0.0
	民間賃貸（一戸建）	73	100.0	33	45.2	39	53.4	1	1.4
	民間賃貸（アパート等の集合住宅）	289	100.0	128	44.3	160	55.4	1	0.3
	公営住宅	54	100.0	32	59.3	20	37.0	2	3.7
	社宅等の給与住宅	24	100.0	2	8.3	21	87.5	1	4.2
	その他住宅種別	27	100.0	13	48.1	13	48.1	1	3.7
	無回答	23	100.0	12	52.2	6	26.1	5	21.7
居住地域	中央・新旭川地域	210	100.0	120	57.1	88	41.9	2	1.0
	豊岡地域	120	100.0	61	50.8	56	46.7	3	2.5
	東光地域	245	100.0	132	53.9	109	44.5	4	1.6
	北星地域	166	100.0	81	48.8	81	48.8	4	2.4
	末広地域	143	100.0	67	46.9	73	51.0	3	2.1
	春光地域	104	100.0	37	35.6	66	63.5	1	1.0
	春光台・鷹の巣地域	62	100.0	27	43.5	34	54.8	1	1.6
	神居地域	137	100.0	80	58.4	56	40.9	1	0.7
	江丹別地域	7	100.0	6	85.7	1	14.3	0	0.0
	永山地域	192	100.0	91	47.4	100	52.1	1	0.5
	東旭川地域	68	100.0	38	55.9	29	42.6	1	1.5
	神楽地域	92	100.0	47	51.1	44	47.8	1	1.1
	緑が丘地域	108	100.0	55	50.9	52	48.1	1	0.9
	西神楽地域	15	100.0	10	66.7	5	33.3	0	0.0
	東鷹栖地域	22	100.0	13	59.1	8	36.4	1	4.5
	無回答	0	0.0	0	0.0	0	0.0	0	0.0

A 問6 通算で何年旭川市に住んでいますか。（SA）

		合計		1年未満		1年以上3年未満		3年以上6年未満		6年以上10年未満		10年以上21年未満		21年以上		無回答	
		（件）	(%)	（件）	(%)	（件）	(%)	（件）	(%)	（件）	(%)	（件）	(%)	（件）	(%)	（件）	(%)
合計		1,691	100.0	23	1.4	44	2.6	40	2.4	56	3.3	164	9.7	1,354	80.1	10	0.6
性別	男性	733	100.0	9	1.2	25	3.4	18	2.5	28	3.8	63	8.6	589	80.4	1	0.1
	女性	938	100.0	14	1.5	19	2.0	22	2.3	27	2.9	98	10.4	753	80.3	5	0.5
	無回答	20	100.0	0	0.0	0	0.0	0	0.0	1	5.0	3	15.0	12	60.0	4	20.0
年齢層	18～19歳	18	100.0	0	0.0	0	0.0	1	5.6	2	11.1	15	83.3	0	0.0	0	0.0
	20～29歳	99	100.0	8	8.1	9	9.1	12	12.1	7	7.1	21	21.2	42	42.4	0	0.0
	30～39歳	157	100.0	5	3.2	12	7.6	10	6.4	18	11.5	21	13.4	90	57.3	1	0.6
	40～49歳	250	100.0	4	1.6	10	4.0	7	2.8	12	4.8	46	18.4	171	68.4	0	0.0
	50～59歳	260	100.0	4	1.5	10	3.8	5	1.9	5	1.9	17	6.5	219	84.2	0	0.0
	60～64歳	144	100.0	0	0.0	0	0.0	0	0.0	2	1.4	11	7.6	131	91.0	0	0.0
	65～69歳	179	100.0	1	0.6	1	0.6	3	1.7	5	2.8	13	7.3	155	86.6	1	0.6
	70～74歳	219	100.0	0	0.0	0	0.0	1	0.5	2	0.9	10	4.6	205	93.6	1	0.5
	75歳以上	357	100.0	1	0.3	2	0.6	1	0.3	3	0.8	9	2.5	337	94.4	4	1.1
	無回答	8	100.0	0	0.0	0	0.0	0	0.0	0	0.0	1	12.5	4	50.0	3	37.5
職業	農林業	14	100.0	0	0.0	0	0.0	1	7.1	1	7.1	0	0.0	12	85.7	0	0.0
	自営の商工，サービス業	83	100.0	0	0.0	0	0.0	1	1.2	1	1.2	9	10.8	72	86.7	0	0.0
	自由業（弁護士，開業医など）	12	100.0	0	0.0	0	0.0	1	8.3	0	0.0	1	8.3	10	83.3	0	0.0
	会社員，団体職員など（経営者，役員を含む）	434	100.0	13	3.0	14	3.2	17	3.9	18	4.1	41	9.4	331	76.3	0	0.0
	公務員，教員など	113	100.0	3	2.7	12	10.6	6	5.3	12	10.6	26	23.0	53	46.9	1	0.9
	専業主婦・主夫	262	100.0	4	1.5	8	3.1	4	1.5	5	1.9	16	6.1	222	84.7	3	1.1
	有職の主婦・主夫（パートなど）	203	100.0	1	0.5	5	2.5	4	2.0	6	3.0	24	11.8	163	80.3	0	0.0
	学生	22	100.0	0	0.0	1	4.5	2	9.1	4	18.2	14	63.6	1	4.5	0	0.0
	無職	463	100.0	2	0.4	3	0.6	4	0.9	6	1.3	28	6.0	417	90.1	3	0.6
	その他職業	56	100.0	0	0.0	1	1.8	0	0.0	3	5.4	3	5.4	49	87.5	0	0.0
	無回答	29	100.0	0	0.0	0	0.0	0	0.0	0	0.0	2	6.9	24	82.8	3	10.3
家族構成	1人世帯（単身）	339	100.0	11	3.2	18	5.3	11	3.2	14	4.1	31	9.1	251	74.0	3	0.9
	1世代世帯（夫婦のみ）	592	100.0	4	0.7	5	0.8	5	0.8	14	2.4	39	6.6	523	88.3	2	0.3
	2世代世帯（親と子）	676	100.0	6	0.9	19	2.8	24	3.6	27	4.0	86	12.7	513	75.9	1	0.1
	3世代世帯（親と子と孫）	62	100.0	1	1.6	0	0.0	0	0.0	1	1.6	7	11.3	53	85.5	0	0.0
	その他世帯	5	100.0	0	0.0	2	40.0	0	0.0	0	0.0	0	0.0	3	60.0	0	0.0
	無回答	17	100.0	1	5.9	0	0.0	0	0.0	0	0.0	1	5.9	11	64.7	4	23.5
出生地	旭川市	865	100.0	0	0.0	6	0.7	2	0.2	14	1.6	49	5.7	793	91.7	1	0.1
	ほかの市町村	802	100.0	22	2.7	38	4.7	38	4.7	42	5.2	114	14.2	544	67.8	4	0.5
	無回答	24	100.0	1	4.2	0	0.0	0	0.0	0	0.0	1	4.2	17	70.8	5	20.8
通算居住年数	1年未満	23	100.0	23	100.0	0	0.0	0	0.0	0	0.0	0	0.0	0	0.0	0	0.0
	1年以上3年未満	44	100.0	0	0.0	44	100.0	0	0.0	0	0.0	0	0.0	0	0.0	0	0.0
	3年以上6年未満	40	100.0	0	0.0	0	0.0	40	100.0	0	0.0	0	0.0	0	0.0	0	0.0
	6年以上10年未満	56	100.0	0	0.0	0	0.0	0	0.0	56	100.0	0	0.0	0	0.0	0	0.0
	10年以上21年未満	164	100.0	0	0.0	0	0.0	0	0.0	0	0.0	164	100.0	0	0.0	0	0.0
	21年以上	1,354	100.0	0	0.0	0	0.0	0	0.0	0	0.0	0	0.0	1,354	100.0	0	0.0
	無回答	10	100.0	0	0.0	0	0.0	0	0.0	0	0.0	0	0.0	0	0.0	10	100.0
住宅種別	持ち家（一戸建）	1,153	100.0	2	0.2	9	0.8	12	1.0	28	2.4	78	6.8	1,021	88.6	3	0.3
	持ち家（分譲マンション等の集合住宅）	48	100.0	0	0.0	1	2.1	1	2.1	1	2.1	3	6.3	42	87.5	0	0.0
	民間賃貸（一戸建）	73	100.0	2	2.7	1	1.4	5	6.8	5	6.8	13	17.8	47	64.4	0	0.0
	民間賃貸（アパート等の集合住宅）	289	100.0	12	4.2	21	7.3	18	6.2	20	6.9	54	18.7	163	56.4	1	0.3
	公営住宅	54	100.0	0	0.0	0	0.0	1	1.9	0	0.0	6	11.1	46	85.2	1	1.9
	社宅等の給与住宅	24	100.0	6	25.0	7	29.2	2	8.3	2	8.3	3	12.5	3	12.5	1	4.2
	その他住宅種別	27	100.0	1	3.7	4	14.8	1	3.7	0	0.0	4	14.8	17	63.0	0	0.0
	無回答	23	100.0	0	0.0	1	4.3	0	0.0	0	0.0	3	13.0	15	65.2	4	17.4
居住地域	中央・新旭川地域	210	100.0	6	2.9	7	3.3	5	2.4	6	2.9	15	7.1	170	81.0	1	0.5
	豊岡地域	120	100.0	0	0.0	4	3.3	1	0.8	7	5.8	12	10.0	93	77.5	3	2.5
	東光地域	245	100.0	6	2.4	4	1.6	3	1.2	9	3.7	23	9.4	199	81.2	1	0.4
	北星地域	166	100.0	4	2.4	3	1.8	10	6.0	4	2.4	22	13.3	122	73.5	1	0.6
	末広地域	143	100.0	2	1.4	2	1.4	2	1.4	2	1.4	6	4.2	129	90.2	0	0.0
	春光地域	104	100.0	2	1.9	6	5.8	4	3.8	4	3.8	12	11.5	75	72.1	1	1.0
	春光台・鷹の巣地域	62	100.0	1	1.6	1	1.6	3	4.8	1	1.6	5	8.1	49	79.0	2	3.2
	神居地域	137	100.0	1	0.7	3	2.2	2	1.5	3	2.2	9	6.6	119	86.9	0	0.0
	江丹別地域	7	100.0	0	0.0	0	0.0	0	0.0	0	0.0	1	14.3	6	85.7	0	0.0
	永山地域	192	100.0	1	0.5	5	2.6	7	3.6	5	2.6	19	9.9	155	80.7	0	0.0
	東旭川地域	68	100.0	0	0.0	1	1.5	0	0.0	0	0.0	8	11.8	59	86.8	0	0.0
	神楽地域	92	100.0	0	0.0	4	4.3	1	1.1	5	5.4	15	16.3	66	71.7	1	1.1
	緑が丘地域	108	100.0	0	0.0	4	3.7	1	0.9	8	7.4	12	11.1	83	76.9	0	0.0
	西神楽地域	15	100.0	0	0.0	0	0.0	1	6.7	0	0.0	1	6.7	13	86.7	0	0.0
	東鷹栖地域	22	100.0	0	0.0	0	0.0	0	0.0	2	9.1	4	18.2	16	72.7	0	0.0
	無回答	0	0.0	0	0.0	0	0.0	0	0.0	0	0.0	0	0.0	0	0.0	0	0.0

A 問7 お住まいの住宅は次のどれに該当しますか。（SA）

		合計		持ち家（一戸建）		持ち家（分譲マンション等の集合住宅）		民間賃貸（一戸建）		民間賃貸（アパート等の集合住宅）		公営住宅		社宅等の給与住宅		その他	
		（件）	(%)	（件）	(%)	（件）	(%)	（件）	(%)	（件）	(%)	（件）	(%)	（件）	(%)	（件）	(%)
合計		1,691	100.0	1,153	68.2	48	2.8	73	4.3	289	17.1	54	3.2	24	1.4	27	1.6
性別	男性	733	100.0	501	68.3	21	2.9	23	3.1	139	19.0	14	1.9	13	1.8	10	1.4
	女性	938	100.0	638	68.0	27	2.9	50	5.3	148	15.8	40	4.3	11	1.2	17	1.8
	無回答	20	100.0	14	70.0	0	0.0	0	0.0	2	10.0	0	0.0	0	0.0	0	0.0
年齢層	18～19歳	18	100.0	8	44.4	0	0.0	1	5.6	6	33.3	2	11.1	0	0.0	0	0.0
	20～29歳	99	100.0	44	44.4	0	0.0	4	4.0	43	43.4	0	0.0	5	5.1	3	3.0
	30～39歳	157	100.0	79	50.3	1	0.6	8	5.1	54	34.4	3	1.9	7	4.5	3	1.9
	40～49歳	250	100.0	152	60.8	4	1.6	22	8.8	60	24.0	4	1.6	5	2.0	3	1.2
	50～59歳	260	100.0	175	67.3	4	1.5	15	5.8	48	18.5	8	3.1	6	2.3	2	0.8
	60～64歳	144	100.0	107	74.3	7	4.9	4	2.8	20	13.9	4	2.8	0	0.0	2	1.4
	65～69歳	179	100.0	137	76.5	10	5.6	5	2.8	17	9.5	6	3.4	0	0.0	3	1.7
	70～74歳	219	100.0	168	76.7	10	4.6	8	3.7	17	7.8	10	4.6	0	0.0	2	0.9
	75歳以上	357	100.0	279	78.2	12	3.4	5	1.4	24	6.7	17	4.8	1	0.3	9	2.5
	無回答	8	100.0	4	50.0	0	0.0	1	12.5	0	0.0	0	0.0	0	0.0	0	0.0
職業	農林業	14	100.0	12	85.7	0	0.0	0	0.0	2	14.3	0	0.0	0	0.0	0	0.0
	自営の商工，サービス業	83	100.0	59	71.1	3	3.6	5	6.0	12	14.5	3	3.6	0	0.0	0	0.0
	自由業（弁護士，開業医など）	12	100.0	12	100.0	0	0.0	0	0.0	0	0.0	0	0.0	0	0.0	0	0.0
	会社員，団体職員など（経営者，役員を含む）	434	100.0	267	61.5	15	3.5	18	4.1	107	24.7	8	1.8	9	2.1	5	1.2
	公務員，教員など	113	100.0	62	54.9	0	0.0	8	7.1	31	27.4	1	0.9	8	7.1	3	2.7
	専業主婦・主夫	262	100.0	214	81.7	7	2.7	7	2.7	20	7.6	5	1.9	5	1.9	2	0.8
	有職の主婦・主夫（パートなど）	203	100.0	141	69.5	4	2.0	20	9.9	28	13.8	8	3.9	1	0.5	1	0.5
	学生	22	100.0	10	45.5	0	0.0	0	0.0	11	50.0	1	4.5	0	0.0	0	0.0
	無職	463	100.0	323	69.8	18	3.9	12	2.6	59	12.7	26	5.6	1	0.2	15	3.2
	その他職業	56	100.0	36	64.3	1	1.8	2	3.6	15	26.8	2	3.6	0	0.0	0	0.0
	無回答	29	100.0	17	58.6	0	0.0	1	3.4	4	13.8	0	0.0	0	0.0	1	3.4
家族構成	1人世帯（単身）	339	100.0	137	40.4	12	3.5	13	3.8	124	36.6	20	5.9	9	2.7	20	5.9
	1世代世帯（夫婦のみ）	592	100.0	446	75.3	26	4.4	18	3.0	73	12.3	13	2.2	6	1.0	1	0.2
	2世代世帯（親と子）	676	100.0	505	74.7	9	1.3	42	6.2	83	12.3	20	3.0	9	1.3	4	0.6
	3世代世帯（親と子と孫）	62	100.0	55	88.7	0	0.0	0	0.0	3	4.8	1	1.6	0	0.0	2	3.2
	その他世帯	5	100.0	2	40.0	0	0.0	0	0.0	3	60.0	0	0.0	0	0.0	0	0.0
	無回答	17	100.0	8	47.1	1	5.9	0	0.0	3	17.6	0	0.0	0	0.0	0	0.0
出生地	旭川市	865	100.0	624	72.1	21	2.4	33	3.8	128	14.8	32	3.7	2	0.2	13	1.5
	ほかの市町村	802	100.0	516	64.3	27	3.4	39	4.9	160	20.0	20	2.5	21	2.6	13	1.6
	無回答	24	100.0	13	54.2	0	0.0	1	4.2	1	4.2	2	8.3	1	4.2	1	4.2
通算居住年数	1年未満	23	100.0	2	8.7	0	0.0	2	8.7	12	52.2	0	0.0	6	26.1	1	4.3
	1年以上3年未満	44	100.0	9	20.5	1	2.3	1	2.3	21	47.7	0	0.0	7	15.9	4	9.1
	3年以上6年未満	40	100.0	12	30.0	1	2.5	5	12.5	18	45.0	1	2.5	2	5.0	1	2.5
	6年以上10年未満	56	100.0	28	50.0	1	1.8	5	8.9	20	35.7	0	0.0	2	3.6	0	0.0
	10年以上21年未満	164	100.0	78	47.6	3	1.8	13	7.9	54	32.9	6	3.7	3	1.8	4	2.4
	21年以上	1,354	100.0	1,021	75.4	42	3.1	47	3.5	163	12.0	46	3.4	3	0.2	17	1.3
	無回答	10	100.0	3	30.0	0	0.0	0	0.0	1	10.0	1	10.0	1	10.0	0	0.0
住宅種別	持ち家（一戸建）	1,153	100.0	1,153	100.0	0	0.0	0	0.0	0	0.0	0	0.0	0	0.0	0	0.0
	持ち家（分譲マンション等の集合住宅）	48	100.0	0	0.0	48	100.0	0	0.0	0	0.0	0	0.0	0	0.0	0	0.0
	民間賃貸（一戸建）	73	100.0	0	0.0	0	0.0	73	100.0	0	0.0	0	0.0	0	0.0	0	0.0
	民間賃貸（アパート等の集合住宅）	289	100.0	0	0.0	0	0.0	0	0.0	289	100.0	0	0.0	0	0.0	0	0.0
	公営住宅	54	100.0	0	0.0	0	0.0	0	0.0	0	0.0	54	100.0	0	0.0	0	0.0
	社宅等の給与住宅	24	100.0	0	0.0	0	0.0	0	0.0	0	0.0	0	0.0	24	100.0	0	0.0
	その他住宅種別	27	100.0	0	0.0	0	0.0	0	0.0	0	0.0	0	0.0	0	0.0	27	100.0
	無回答	23	100.0	0	0.0	0	0.0	0	0.0	0	0.0	0	0.0	0	0.0	0	0.0
居住地域	中央・新旭川地域	210	100.0	89	42.4	27	12.9	8	3.8	67	31.9	7	3.3	6	2.9	2	1.0
	豊岡地域	120	100.0	73	60.8	2	1.7	11	9.2	24	20.0	6	5.0	1	0.8	2	1.7
	東光地域	245	100.0	171	69.8	7	2.9	14	5.7	44	18.0	2	0.8	2	0.8	5	2.0
	北星地域	166	100.0	110	66.3	5	3.0	3	1.8	39	23.5	1	0.6	4	2.4	1	0.6
	末広地域	143	100.0	120	83.9	0	0.0	5	3.5	15	10.5	0	0.0	1	0.7	2	1.4
	春光地域	104	100.0	62	59.6	2	1.9	5	4.8	14	13.5	10	9.6	5	4.8	5	4.8
	春光台・鷹の巣地域	62	100.0	53	85.5	0	0.0	2	3.2	3	4.8	3	4.8	1	1.6	0	0.0
	神居地域	137	100.0	97	70.8	0	0.0	9	6.6	16	11.7	6	4.4	1	0.7	4	2.9
	江丹別地域	7	100.0	7	100.0	0	0.0	0	0.0	0	0.0	0	0.0	0	0.0	0	0.0
	永山地域	192	100.0	135	70.3	3	1.6	4	2.1	38	19.8	4	2.1	1	0.5	3	1.6
	東旭川地域	68	100.0	59	86.8	0	0.0	2	2.9	5	7.4	0	0.0	0	0.0	0	0.0
	神楽地域	92	100.0	69	75.0	2	2.2	4	4.3	11	12.0	1	1.1	1	1.1	2	2.2
	緑が丘地域	108	100.0	79	73.1	0	0.0	2	1.9	12	11.1	12	11.1	1	0.9	0	0.0
	西神楽地域	15	100.0	13	86.7	0	0.0	1	6.7	0	0.0	0	0.0	0	0.0	1	6.7
	東鷹栖地域	22	100.0	16	72.7	0	0.0	3	13.6	1	4.5	2	9.1	0	0.0	0	0.0
	無回答	0	0.0	0	0.0	0	0.0	0	0.0	0	0.0	0	0.0	0	0.0	0	0.0

A 問7 お住まいの住宅は次のどれに該当しますか。（SA）（続き）

		無回答	
		(件)	(%)
合計		23	1.4
性別	男性	12	1.6
	女性	7	0.7
	無回答	4	20.0
年齢層	18～19歳	1	5.6
	20～29歳	0	0.0
	30～39歳	2	1.3
	40～49歳	0	0.0
	50～59歳	2	0.8
	60～64歳	0	0.0
	65～69歳	1	0.6
	70～74歳	4	1.8
	75歳以上	10	2.8
	無回答	3	37.5
職業	農林業	0	0.0
	自営の商工，サービス業	1	1.2
	自由業（弁護士，開業医など）	0	0.0
	会社員，団体職員など（経営者，役員を含む）	5	1.2
	公務員，教員など	0	0.0
	専業主婦・主夫	2	0.8
	有職の主婦・主夫（パートなど）	0	0.0
	学生	0	0.0
	無職	9	1.9
	その他職業	0	0.0
	無回答	6	20.7
家族構成	1人世帯（単身）	4	1.2
	1世代世帯（夫婦のみ）	9	1.5
	2世代世帯（親と子）	4	0.6
	3世代世帯（親と子と孫）	1	1.6
	その他世帯	0	0.0
	無回答	5	29.4
出生地	旭川市	12	1.4
	ほかの市町村	6	0.7
	無回答	5	20.8
通算居住年数	1年未満	0	0.0
	1年以上3年未満	1	2.3
	3年以上6年未満	0	0.0
	6年以上10年未満	0	0.0
	10年以上21年未満	3	1.8
	21年以上	15	1.1
	無回答	4	40.0
住宅種別	持ち家（一戸建）	0	0.0
	持ち家（分譲マンション等の集合住宅）	0	0.0
	民間賃貸（一戸建）	0	0.0
	民間賃貸（アパート等の集合住宅）	0	0.0
	公営住宅	0	0.0
	社宅等の給与住宅	0	0.0
	その他住宅種別	0	0.0
	無回答	23	100.0
居住地域	中央・新旭川地域	4	1.9
	豊岡地域	1	0.8
	東光地域	0	0.0
	北星地域	3	1.8
	末広地域	0	0.0
	春光地域	1	1.0
	春光台・鷹の巣地域	0	0.0
	神居地域	4	2.9
	江丹別地域	0	0.0
	永山地域	4	2.1
	東旭川地域	2	2.9
	神楽地域	2	2.2
	緑が丘地域	2	1.9
	西神楽地域	0	0.0
	東鷹栖地域	0	0.0
	無回答	0	0.0

B 問1 旭川市は活気とにぎわいのあるまちだと思いますか。（SA）

		合計		思う		少し思う		どちらともいえない		あまり思わない		思わない		無回答	
		（件）	(%)	（件）	(%)	（件）	(%)	（件）	(%)	（件）	(%)	（件）	(%)	（件）	(%)
合計		1,691	100.0	60	3.5	222	13.1	370	21.9	639	37.8	373	22.1	27	1.6
性別	男性	733	100.0	27	3.7	107	14.6	160	21.8	283	38.6	150	20.5	6	0.8
	女性	938	100.0	32	3.4	111	11.8	207	22.1	351	37.4	218	23.2	19	2.0
	無回答	20	100.0	1	5.0	4	20.0	3	15.0	5	25.0	5	25.0	2	10.0
年齢層	18～19歳	18	100.0	1	5.6	3	16.7	7	38.9	5	27.8	2	11.1	0	0.0
	20～29歳	99	100.0	7	7.1	22	22.2	22	22.2	30	30.3	17	17.2	1	1.0
	30～39歳	157	100.0	2	1.3	20	12.7	28	17.8	62	39.5	44	28.0	1	0.6
	40～49歳	250	100.0	6	2.4	31	12.4	54	21.6	93	37.2	62	24.8	4	1.6
	50～59歳	260	100.0	3	1.2	31	11.9	55	21.2	96	36.9	71	27.3	4	1.5
	60～64歳	144	100.0	4	2.8	15	10.4	21	14.6	65	45.1	38	26.4	1	0.7
	65～69歳	179	100.0	3	1.7	20	11.2	40	22.3	74	41.3	39	21.8	3	1.7
	70～74歳	219	100.0	9	4.1	27	12.3	48	21.9	86	39.3	47	21.5	2	0.9
	75歳以上	357	100.0	25	7.0	52	14.6	93	26.1	124	34.7	53	14.8	10	2.8
	無回答	8	100.0	0	0.0	1	12.5	2	25.0	4	50.0	0	0.0	1	12.5
職業	農林業	14	100.0	0	0.0	3	21.4	3	21.4	6	42.9	2	14.3	0	0.0
	自営の商工，サービス業	83	100.0	2	2.4	4	4.8	15	18.1	37	44.6	24	28.9	1	1.2
	自由業（弁護士，開業医など）	12	100.0	0	0.0	1	8.3	5	41.7	4	33.3	2	16.7	0	0.0
	会社員，団体職員など（経営者，役員を含む）	434	100.0	9	2.1	44	10.1	88	20.3	168	38.7	122	28.1	3	0.7
	公務員，教員など	113	100.0	5	4.4	32	28.3	26	23.0	33	29.2	17	15.0	0	0.0
	専業主婦・主夫	262	100.0	10	3.8	31	11.8	66	25.2	94	35.9	55	21.0	6	2.3
	有職の主婦・主夫（パートなど）	203	100.0	2	1.0	28	13.8	39	19.2	84	41.4	45	22.2	5	2.5
	学生	22	100.0	2	9.1	5	22.7	7	31.8	6	27.3	2	9.1	0	0.0
	無職	463	100.0	24	5.2	65	14.0	106	22.9	177	38.2	81	17.5	10	2.2
	その他職業	56	100.0	4	7.1	6	10.7	10	17.9	18	32.1	18	32.1	0	0.0
	無回答	29	100.0	2	6.9	3	10.3	5	17.2	12	41.4	5	17.2	2	6.9
家族構成	1人世帯（単身）	339	100.0	18	5.3	49	14.5	74	21.8	115	33.9	77	22.7	6	1.8
	1世代世帯（夫婦のみ）	592	100.0	16	2.7	72	12.2	125	21.1	247	41.7	122	20.6	10	1.7
	2世代世帯（親と子）	676	100.0	19	2.8	88	13.0	151	22.3	250	37.0	160	23.7	8	1.2
	3世代世帯（親と子と孫）	62	100.0	7	11.3	9	14.5	15	24.2	18	29.0	12	19.4	1	1.6
	その他世帯	5	100.0	0	0.0	1	20.0	1	20.0	1	20.0	1	20.0	1	20.0
	無回答	17	100.0	0	0.0	3	17.6	4	23.5	8	47.1	1	5.9	1	5.9
出生地	旭川市	865	100.0	29	3.4	84	9.7	173	20.0	336	38.8	228	26.4	15	1.7
	ほかの市町村	802	100.0	31	3.9	134	16.7	191	23.8	293	36.5	144	18.0	9	1.1
	無回答	24	100.0	0	0.0	4	16.7	6	25.0	10	41.7	1	4.2	3	12.5
通算居住年数	1年未満	23	100.0	1	4.3	8	34.8	3	13.0	7	30.4	3	13.0	1	4.3
	1年以上3年未満	44	100.0	3	6.8	9	20.5	10	22.7	13	29.5	9	20.5	0	0.0
	3年以上6年未満	40	100.0	1	2.5	8	20.0	15	37.5	11	27.5	4	10.0	1	2.5
	6年以上10年未満	56	100.0	2	3.6	12	21.4	13	23.2	16	28.6	13	23.2	0	0.0
	10年以上21年未満	164	100.0	6	3.7	33	20.1	38	23.2	59	36.0	25	15.2	3	1.8
	21年以上	1,354	100.0	46	3.4	151	11.2	290	21.4	529	39.1	318	23.5	20	1.5
	無回答	10	100.0	1	10.0	1	10.0	1	10.0	4	40.0	1	10.0	2	20.0
住宅種別	持ち家（一戸建）	1,153	100.0	41	3.6	137	11.9	251	21.8	447	38.8	264	22.9	13	1.1
	持ち家（分譲マンション等の集合住宅）	48	100.0	0	0.0	8	16.7	13	27.1	18	37.5	9	18.8	0	0.0
	民間賃貸（一戸建）	73	100.0	3	4.1	14	19.2	13	17.8	28	38.4	13	17.8	2	2.7
	民間賃貸（アパート等の集合住宅）	289	100.0	11	3.8	40	13.8	59	20.4	111	38.4	62	21.5	6	2.1
	公営住宅	54	100.0	1	1.9	8	14.8	16	29.6	18	33.3	10	18.5	1	1.9
	社宅等の給与住宅	24	100.0	2	8.3	7	29.2	5	20.8	6	25.0	3	12.5	1	4.2
	その他住宅種別	27	100.0	0	0.0	4	14.8	8	29.6	6	22.2	8	29.6	1	3.7
	無回答	23	100.0	2	8.7	4	17.4	5	21.7	5	21.7	4	17.4	3	13.0
居住地域	中央・新旭川地域	210	100.0	5	2.4	37	17.6	42	20.0	79	37.6	44	21.0	3	1.4
	豊岡地域	120	100.0	2	1.7	18	15.0	24	20.0	42	35.0	33	27.5	1	0.8
	東光地域	245	100.0	6	2.4	31	12.7	47	19.2	103	42.0	54	22.0	4	1.6
	北星地域	166	100.0	9	5.4	13	7.8	43	25.9	59	35.5	37	22.3	5	3.0
	末広地域	143	100.0	5	3.5	19	13.3	33	23.1	54	37.8	31	21.7	1	0.7
	春光地域	104	100.0	3	2.9	17	16.3	16	15.4	45	43.3	23	22.1	0	0.0
	春光台・鷹の巣地域	62	100.0	4	6.5	7	11.3	15	24.2	25	40.3	10	16.1	1	1.6
	神居地域	137	100.0	8	5.8	18	13.1	27	19.7	48	35.0	31	22.6	5	3.6
	江丹別地域	7	100.0	0	0.0	2	28.6	1	14.3	2	28.6	2	28.6	0	0.0
	永山地域	192	100.0	9	4.7	22	11.5	43	22.4	73	38.0	43	22.4	2	1.0
	東旭川地域	68	100.0	2	2.9	9	13.2	14	20.6	29	42.6	13	19.1	1	1.5
	神楽地域	92	100.0	1	1.1	12	13.0	22	23.9	33	35.9	22	23.9	2	2.2
	緑が丘地域	108	100.0	6	5.6	16	14.8	34	31.5	31	28.7	19	17.6	2	1.9
	西神楽地域	15	100.0	0	0.0	0	0.0	3	20.0	8	53.3	4	26.7	0	0.0
	東鷹栖地域	22	100.0	0	0.0	1	4.5	6	27.3	8	36.4	7	31.8	0	0.0
	無回答	0	0.0	0	0.0	0	0.0	0	0.0	0	0.0	0	0.0	0	0.0

B 問2 旭川市は暮らしやすいまちだと思いますか。（SA）

		合計		思う		少し思う		どちらともいえない		あまり思わない		思わない		無回答	
		（件）	(%)	（件）	(%)	（件）	(%)	（件）	(%)	（件）	(%)	（件）	(%)	（件）	(%)
合計		1,691	100.0	608	36.0	559	33.1	284	16.8	149	8.8	69	4.1	22	1.3
性別	男性	733	100.0	245	33.4	265	36.2	123	16.8	62	8.5	34	4.6	4	0.5
	女性	938	100.0	356	38.0	292	31.1	159	17.0	81	8.6	33	3.5	17	1.8
	無回答	20	100.0	7	35.0	2	10.0	2	10.0	6	30.0	2	10.0	1	5.0
年齢層	18～19歳	18	100.0	9	50.0	3	16.7	3	16.7	1	5.6	2	11.1	0	0.0
	20～29歳	99	100.0	40	40.4	24	24.2	24	24.2	9	9.1	1	1.0	1	1.0
	30～39歳	157	100.0	47	29.9	50	31.8	28	17.8	21	13.4	11	7.0	0	0.0
	40～49歳	250	100.0	78	31.2	87	34.8	42	16.8	28	11.2	12	4.8	3	1.2
	50～59歳	260	100.0	86	33.1	84	32.3	44	16.9	25	9.6	18	6.9	3	1.2
	60～64歳	144	100.0	48	33.3	51	35.4	26	18.1	13	9.0	5	3.5	1	0.7
	65～69歳	179	100.0	53	29.6	65	36.3	37	20.7	14	7.8	6	3.4	4	2.2
	70～74歳	219	100.0	93	42.5	77	35.2	31	14.2	14	6.4	3	1.4	1	0.5
	75歳以上	357	100.0	151	42.3	117	32.8	49	13.7	21	5.9	11	3.1	8	2.2
	無回答	8	100.0	3	37.5	1	12.5	0	0.0	3	37.5	0	0.0	1	12.5
職業	農林業	14	100.0	6	42.9	6	42.9	1	7.1	1	7.1	0	0.0	0	0.0
	自営の商工，サービス業	83	100.0	26	31.3	25	30.1	18	21.7	7	8.4	6	7.2	1	1.2
	自由業（弁護士，開業医など）	12	100.0	1	8.3	6	50.0	3	25.0	1	8.3	1	8.3	0	0.0
	会社員，団体職員など（経営者，役員を含む）	434	100.0	122	28.1	145	33.4	88	20.3	55	12.7	22	5.1	2	0.5
	公務員，教員など	113	100.0	43	38.1	45	39.8	13	11.5	8	7.1	4	3.5	0	0.0
	専業主婦・主夫	262	100.0	117	44.7	73	27.9	42	16.0	16	6.1	8	3.1	6	2.3
	有職の主婦・主夫（パートなど）	203	100.0	66	32.5	72	35.5	34	16.7	19	9.4	8	3.9	4	2.0
	学生	22	100.0	14	63.6	5	22.7	1	4.5	1	4.5	1	4.5	0	0.0
	無職	463	100.0	178	38.4	155	33.5	73	15.8	33	7.1	16	3.5	8	1.7
	その他職業	56	100.0	24	42.9	16	28.6	6	10.7	7	12.5	3	5.4	0	0.0
	無回答	29	100.0	11	37.9	11	37.9	5	17.2	1	3.4	0	0.0	1	3.4
家族構成	1人世帯（単身）	339	100.0	113	33.3	110	32.4	61	18.0	40	11.8	11	3.2	4	1.2
	1世代世帯（夫婦のみ）	592	100.0	232	39.2	201	34.0	81	13.7	40	6.8	29	4.9	9	1.5
	2世代世帯（親と子）	676	100.0	226	33.4	231	34.2	122	18.0	63	9.3	27	4.0	7	1.0
	3世代世帯（親と子と孫）	62	100.0	28	45.2	14	22.6	15	24.2	3	4.8	2	3.2	0	0.0
	その他世帯	5	100.0	1	20.0	3	60.0	0	0.0	0	0.0	0	0.0	1	20.0
	無回答	17	100.0	8	47.1	0	0.0	5	29.4	3	17.6	0	0.0	1	5.9
出生地	旭川市	865	100.0	318	36.8	285	32.9	149	17.2	67	7.7	35	4.0	11	1.3
	ほかの市町村	802	100.0	278	34.7	269	33.5	132	16.5	81	10.1	34	4.2	8	1.0
	無回答	24	100.0	12	50.0	5	20.8	3	12.5	1	4.2	0	0.0	3	12.5
通算居住年数	1年未満	23	100.0	7	30.4	9	39.1	3	13.0	2	8.7	1	4.3	1	4.3
	1年以上3年未満	44	100.0	10	22.7	12	27.3	10	22.7	7	15.9	5	11.4	0	0.0
	3年以上6年未満	40	100.0	9	22.5	14	35.0	8	20.0	8	20.0	0	0.0	1	2.5
	6年以上10年未満	56	100.0	10	17.9	27	48.2	6	10.7	7	12.5	6	10.7	0	0.0
	10年以上21年未満	164	100.0	53	32.3	48	29.3	32	19.5	21	12.8	9	5.5	1	0.6
	21年以上	1,354	100.0	516	38.1	448	33.1	224	16.5	102	7.5	48	3.5	16	1.2
	無回答	10	100.0	3	30.0	1	10.0	1	10.0	2	20.0	0	0.0	3	30.0
住宅種別	持ち家（一戸建）	1,153	100.0	438	38.0	388	33.7	183	15.9	92	8.0	42	3.6	10	0.9
	持ち家（分譲マンション等の集合住宅）	48	100.0	18	37.5	16	33.3	7	14.6	6	12.5	1	2.1	0	0.0
	民間賃貸（一戸建）	73	100.0	18	24.7	27	37.0	16	21.9	8	11.0	2	2.7	2	2.7
	民間賃貸（アパート等の集合住宅）	289	100.0	87	30.1	90	31.1	53	18.3	33	11.4	20	6.9	6	2.1
	公営住宅	54	100.0	22	40.7	16	29.6	14	25.9	1	1.9	0	0.0	1	1.9
	社宅等の給与住宅	24	100.0	8	33.3	10	41.7	2	8.3	2	8.3	1	4.2	1	4.2
	その他住宅種別	27	100.0	7	25.9	6	22.2	8	29.6	3	11.1	3	11.1	0	0.0
	無回答	23	100.0	10	43.5	6	26.1	1	4.3	4	17.4	0	0.0	2	8.7
居住地域	中央・新旭川地域	210	100.0	81	38.6	63	30.0	27	12.9	21	10.0	15	7.1	3	1.4
	豊岡地域	120	100.0	46	38.3	38	31.7	17	14.2	8	6.7	10	8.3	1	0.8
	東光地域	245	100.0	93	38.0	90	36.7	36	14.7	17	6.9	7	2.9	2	0.8
	北星地域	166	100.0	62	37.3	46	27.7	24	14.5	23	13.9	7	4.2	4	2.4
	末広地域	143	100.0	58	40.6	47	32.9	23	16.1	9	6.3	5	3.5	1	0.7
	春光地域	104	100.0	33	31.7	40	38.5	21	20.2	8	7.7	2	1.9	0	0.0
	春光台・鷹の巣地域	62	100.0	20	32.3	23	37.1	12	19.4	3	4.8	2	3.2	2	3.2
	神居地域	137	100.0	45	32.8	43	31.4	30	21.9	10	7.3	6	4.4	3	2.2
	江丹別地域	7	100.0	1	14.3	3	42.9	2	28.6	0	0.0	1	14.3	0	0.0
	永山地域	192	100.0	64	33.3	65	33.9	36	18.8	21	10.9	4	2.1	2	1.0
	東旭川地域	68	100.0	22	32.4	21	30.9	11	16.2	12	17.6	1	1.5	1	1.5
	神楽地域	92	100.0	30	32.6	33	35.9	18	19.6	6	6.5	4	4.3	1	1.1
	緑が丘地域	108	100.0	42	38.9	35	32.4	18	16.7	9	8.3	2	1.9	2	1.9
	西神楽地域	15	100.0	3	20.0	4	26.7	6	40.0	1	6.7	1	6.7	0	0.0
	東鷹栖地域	22	100.0	8	36.4	8	36.4	3	13.6	1	4.5	2	9.1	0	0.0
	無回答	0	0.0	0	0.0	0	0.0	0	0.0	0	0.0	0	0.0	0	0.0

B 問3 旭川市に愛着や親しみを感じていますか。（SA）

		合計		感じている		少し感じている		どちらともいえない		あまり感じていない		感じていない		無回答	
		（件）	(%)	（件）	(%)	（件）	(%)	（件）	(%)	（件）	(%)	（件）	(%)	（件）	(%)
合計		1,691	100.0	756	44.7	516	30.5	227	13.4	108	6.4	59	3.5	25	1.5
性別	男性	733	100.0	321	43.8	235	32.1	91	12.4	50	6.8	29	4.0	7	1.0
	女性	938	100.0	427	45.5	279	29.7	130	13.9	57	6.1	28	3.0	17	1.8
	無回答	20	100.0	8	40.0	2	10.0	6	30.0	1	5.0	2	10.0	1	5.0
年齢層	18～19歳	18	100.0	9	50.0	5	27.8	2	11.1	0	0.0	2	11.1	0	0.0
	20～29歳	99	100.0	34	34.3	40	40.4	13	13.1	3	3.0	7	7.1	2	2.0
	30～39歳	157	100.0	50	31.8	63	40.1	19	12.1	16	10.2	9	5.7	0	0.0
	40～49歳	250	100.0	89	35.6	80	32.0	46	18.4	18	7.2	13	5.2	4	1.6
	50～59歳	260	100.0	115	44.2	73	28.1	38	14.6	16	6.2	15	5.8	3	1.2
	60～64歳	144	100.0	68	47.2	45	31.3	21	14.6	7	4.9	2	1.4	1	0.7
	65～69歳	179	100.0	72	40.2	57	31.8	27	15.1	12	6.7	7	3.9	4	2.2
	70～74歳	219	100.0	118	53.9	59	26.9	22	10.0	17	7.8	1	0.5	2	0.9
	75歳以上	357	100.0	197	55.2	94	26.3	37	10.4	18	5.0	3	0.8	8	2.2
	無回答	8	100.0	4	50.0	0	0.0	2	25.0	1	12.5	0	0.0	1	12.5
職業	農林業	14	100.0	7	50.0	3	21.4	4	28.6	0	0.0	0	0.0	0	0.0
	自営の商工，サービス業	83	100.0	41	49.4	21	25.3	12	14.5	4	4.8	4	4.8	1	1.2
	自由業（弁護士，開業医など）	12	100.0	2	16.7	7	58.3	0	0.0	1	8.3	1	8.3	1	8.3
	会社員，団体職員など（経営者，役員を含む）	434	100.0	169	38.9	146	33.6	61	14.1	29	6.7	26	6.0	3	0.7
	公務員，教員など	113	100.0	42	37.2	41	36.3	17	15.0	10	8.8	3	2.7	0	0.0
	専業主婦・主夫	262	100.0	141	53.8	57	21.8	39	14.9	16	6.1	6	2.3	3	1.1
	有職の主婦・主夫（パートなど）	203	100.0	82	40.4	66	32.5	31	15.3	15	7.4	5	2.5	4	2.0
	学生	22	100.0	9	40.9	8	36.4	2	9.1	1	4.5	2	9.1	0	0.0
	無職	463	100.0	225	48.6	139	30.0	48	10.4	29	6.3	10	2.2	12	2.6
	その他職業	56	100.0	24	42.9	19	33.9	8	14.3	3	5.4	2	3.6	0	0.0
	無回答	29	100.0	14	48.3	9	31.0	5	17.2	0	0.0	0	0.0	1	3.4
家族構成	1人世帯（単身）	339	100.0	137	40.4	106	31.3	55	16.2	22	6.5	14	4.1	5	1.5
	1世代世帯（夫婦のみ）	592	100.0	296	50.0	161	27.2	68	11.5	35	5.9	21	3.5	11	1.9
	2世代世帯（親と子）	676	100.0	283	41.9	228	33.7	91	13.5	46	6.8	21	3.1	7	1.0
	3世代世帯（親と子と孫）	62	100.0	32	51.6	16	25.8	9	14.5	2	3.2	3	4.8	0	0.0
	その他世帯	5	100.0	2	40.0	1	20.0	1	20.0	0	0.0	0	0.0	1	20.0
	無回答	17	100.0	6	35.3	4	23.5	3	17.6	3	17.6	0	0.0	1	5.9
出生地	旭川市	865	100.0	523	60.5	141	16.3	134	15.5	32	3.7	23	2.7	12	1.4
	ほかの市町村	802	100.0	427	53.2	149	18.6	152	19.0	37	4.6	28	3.5	9	1.1
	無回答	24	100.0	15	62.5	2	8.3	4	16.7	1	4.2	0	0.0	2	8.3
通算居住年数	1年未満	23	100.0	3	13.0	10	43.5	3	13.0	4	17.4	2	8.7	1	4.3
	1年以上3年未満	44	100.0	8	18.2	13	29.5	10	22.7	8	18.2	5	11.4	0	0.0
	3年以上6年未満	40	100.0	2	5.0	22	55.0	7	17.5	5	12.5	3	7.5	1	2.5
	6年以上10年未満	56	100.0	8	14.3	30	53.6	7	12.5	5	8.9	6	10.7	0	0.0
	10年以上21年未満	164	100.0	48	29.3	54	32.9	28	17.1	17	10.4	15	9.1	2	1.2
	21年以上	1,354	100.0	682	50.4	387	28.6	170	12.6	67	4.9	28	2.1	20	1.5
	無回答	10	100.0	5	50.0	0	0.0	2	20.0	2	20.0	0	0.0	1	10.0
住宅種別	持ち家（一戸建）	1,153	100.0	569	49.3	342	29.7	143	12.4	58	5.0	28	2.4	13	1.1
	持ち家（分譲マンション等の集合住宅）	48	100.0	19	39.6	16	33.3	7	14.6	6	12.5	0	0.0	0	0.0
	民間賃貸（一戸建）	73	100.0	19	26.0	34	46.6	8	11.0	8	11.0	2	2.7	2	2.7
	民間賃貸（アパート等の集合住宅）	289	100.0	93	32.2	88	30.4	49	17.0	29	10.0	23	8.0	7	2.4
	公営住宅	54	100.0	26	48.1	18	33.3	7	13.0	2	3.7	0	0.0	1	1.9
	社宅等の給与住宅	24	100.0	6	25.0	10	41.7	2	8.3	2	8.3	3	12.5	1	4.2
	その他住宅種別	27	100.0	10	37.0	5	18.5	8	29.6	1	3.7	3	11.1	0	0.0
	無回答	23	100.0	14	60.9	3	13.0	3	13.0	2	8.7	0	0.0	1	4.3
居住地域	中央・新旭川地域	210	100.0	100	47.6	59	28.1	23	11.0	17	8.1	9	4.3	2	1.0
	豊岡地域	120	100.0	53	44.2	31	25.8	16	13.3	6	5.0	13	10.8	1	0.8
	東光地域	245	100.0	117	47.8	76	31.0	32	13.1	11	4.5	6	2.4	3	1.2
	北星地域	166	100.0	66	39.8	45	27.1	30	18.1	13	7.8	8	4.8	4	2.4
	末広地域	143	100.0	71	49.7	43	30.1	15	10.5	7	4.9	5	3.5	2	1.4
	春光地域	104	100.0	45	43.3	41	39.4	12	11.5	3	2.9	3	2.9	0	0.0
	春光台・鷹の巣地域	62	100.0	30	48.4	23	37.1	6	9.7	3	4.8	0	0.0	0	0.0
	神居地域	137	100.0	56	40.9	40	29.2	21	15.3	14	10.2	3	2.2	3	2.2
	江丹別地域	7	100.0	2	28.6	3	42.9	1	14.3	0	0.0	0	0.0	1	14.3
	永山地域	192	100.0	83	43.2	58	30.2	27	14.1	13	6.8	8	4.2	3	1.6
	東旭川地域	68	100.0	34	50.0	23	33.8	5	7.4	4	5.9	1	1.5	1	1.5
	神楽地域	92	100.0	40	43.5	25	27.2	16	17.4	7	7.6	2	2.2	2	2.2
	緑が丘地域	108	100.0	42	38.9	39	36.1	16	14.8	8	7.4	0	0.0	3	2.8
	西神楽地域	15	100.0	7	46.7	5	33.3	2	13.3	1	6.7	0	0.0	0	0.0
	東鷹栖地域	22	100.0	10	45.5	5	22.7	5	22.7	1	4.5	1	4.5	0	0.0
	無回答	0	0.0	0	0.0	0	0.0	0	0.0	0	0.0	0	0.0	0	0.0

B 問4 これからも旭川市に住み続けたいと思いますか。（SA）

		合計		思う		少し思う		どちらともいえない		あまり思わない		思わない		無回答	
		（件）	(%)	（件）	(%)	（件）	(%)	（件）	(%)	（件）	(%)	（件）	(%)	（件）	(%)
合計		1,691	100.0	965	57.1	292	17.3	290	17.1	70	4.1	51	3.0	23	1.4
性別	男性	733	100.0	429	58.5	127	17.3	118	16.1	24	3.3	29	4.0	6	0.8
	女性	938	100.0	526	56.1	163	17.4	168	17.9	44	4.7	22	2.3	15	1.6
	無回答	20	100.0	10	50.0	2	10.0	4	20.0	2	10.0	0	0.0	2	10.0
年齢層	18～19歳	18	100.0	6	33.3	4	22.2	5	27.8	2	11.1	1	5.6	0	0.0
	20～29歳	99	100.0	36	36.4	28	28.3	24	24.2	6	6.1	4	4.0	1	1.0
	30～39歳	157	100.0	64	40.8	32	20.4	40	25.5	16	10.2	5	3.2	0	0.0
	40～49歳	250	100.0	112	44.8	57	22.8	52	20.8	12	4.8	13	5.2	4	1.6
	50～59歳	260	100.0	128	49.2	46	17.7	48	18.5	16	6.2	17	6.5	5	1.9
	60～64歳	144	100.0	87	60.4	28	19.4	23	16.0	4	2.8	1	0.7	1	0.7
	65～69歳	179	100.0	110	61.5	23	12.8	34	19.0	4	2.2	3	1.7	5	2.8
	70～74歳	219	100.0	158	72.1	28	12.8	28	12.8	1	0.5	3	1.4	1	0.5
	75歳以上	357	100.0	260	72.8	46	12.9	36	10.1	7	2.0	3	0.8	5	1.4
	無回答	8	100.0	4	50.0	0	0.0	0	0.0	2	25.0	1	12.5	1	12.5
職業	農林業	14	100.0	7	50.0	2	14.3	5	35.7	0	0.0	0	0.0	0	0.0
	自営の商工，サービス業	83	100.0	51	61.4	11	13.3	11	13.3	6	7.2	3	3.6	1	1.2
	自由業（弁護士，開業医など）	12	100.0	5	41.7	3	25.0	2	16.7	0	0.0	1	8.3	1	8.3
	会社員，団体職員など（経営者，役員を含む）	434	100.0	204	47.0	82	18.9	97	22.4	25	5.8	22	5.1	4	0.9
	公務員，教員など	113	100.0	50	44.2	29	25.7	26	23.0	4	3.5	4	3.5	0	0.0
	専業主婦・主夫	262	100.0	170	64.9	39	14.9	37	14.1	10	3.8	3	1.1	3	1.1
	有職の主婦・主夫（パートなど）	203	100.0	105	51.7	39	19.2	39	19.2	10	4.9	6	3.0	4	2.0
	学生	22	100.0	9	40.9	5	22.7	3	13.6	3	13.6	2	9.1	0	0.0
	無職	463	100.0	316	68.3	66	14.3	56	12.1	9	1.9	7	1.5	9	1.9
	その他職業	56	100.0	30	53.6	10	17.9	11	19.6	2	3.6	3	5.4	0	0.0
	無回答	29	100.0	18	62.1	6	20.7	3	10.3	1	3.4	0	0.0	1	3.4
家族構成	1人世帯（単身）	339	100.0	185	54.6	60	17.7	59	17.4	19	5.6	13	3.8	3	0.9
	1世代世帯（夫婦のみ）	592	100.0	373	63.0	85	14.4	88	14.9	16	2.7	19	3.2	11	1.9
	2世代世帯（親と子）	676	100.0	351	51.9	141	20.9	127	18.8	33	4.9	18	2.7	6	0.9
	3世代世帯（親と子と孫）	62	100.0	43	69.4	4	6.5	13	21.0	1	1.6	1	1.6	0	0.0
	その他世帯	5	100.0	4	80.0	0	0.0	0	0.0	0	0.0	0	0.0	1	20.0
	無回答	17	100.0	9	52.9	2	11.8	3	17.6	1	5.9	0	0.0	2	11.8
出生地	旭川市	865	100.0	523	60.5	141	16.3	134	15.5	32	3.7	23	2.7	12	1.4
	ほかの市町村	802	100.0	427	53.2	149	18.6	152	19.0	37	4.6	28	3.5	9	1.1
	無回答	24	100.0	15	62.5	2	8.3	4	16.7	1	4.2	0	0.0	2	8.3
通算居住年数	1年未満	23	100.0	3	13.0	6	26.1	7	30.4	3	13.0	3	13.0	1	4.3
	1年以上3年未満	44	100.0	10	22.7	10	22.7	13	29.5	6	13.6	5	11.4	0	0.0
	3年以上6年未満	40	100.0	8	20.0	15	37.5	12	30.0	3	7.5	1	2.5	1	2.5
	6年以上10年未満	56	100.0	21	37.5	19	33.9	9	16.1	4	7.1	3	5.4	0	0.0
	10年以上21年未満	164	100.0	64	39.0	32	19.5	43	26.2	12	7.3	11	6.7	2	1.2
	21年以上	1,354	100.0	853	63.0	210	15.5	204	15.1	41	3.0	28	2.1	18	1.3
	無回答	10	100.0	6	60.0	0	0.0	2	20.0	1	10.0	0	0.0	1	10.0
住宅種別	持ち家（一戸建）	1,153	100.0	727	63.1	191	16.6	170	14.7	29	2.5	25	2.2	11	1.0
	持ち家（分譲マンション等の集合住宅）	48	100.0	31	64.6	5	10.4	7	14.6	4	8.3	1	2.1	0	0.0
	民間賃貸（一戸建）	73	100.0	28	38.4	19	26.0	16	21.9	4	5.5	4	5.5	2	2.7
	民間賃貸（アパート等の集合住宅）	289	100.0	107	37.0	60	20.8	76	26.3	23	8.0	16	5.5	7	2.4
	公営住宅	54	100.0	33	61.1	10	18.5	8	14.8	2	3.7	0	0.0	1	1.9
	社宅等の給与住宅	24	100.0	7	29.2	4	16.7	5	20.8	4	16.7	3	12.5	1	4.2
	その他住宅種別	27	100.0	14	51.9	3	11.1	6	22.2	2	7.4	2	7.4	0	0.0
	無回答	23	100.0	18	78.3	0	0.0	2	8.7	2	8.7	0	0.0	1	4.3
居住地域	中央・新旭川地域	210	100.0	121	57.6	34	16.2	30	14.3	12	5.7	11	5.2	2	1.0
	豊岡地域	120	100.0	63	52.5	21	17.5	23	19.2	5	4.2	6	5.0	2	1.7
	東光地域	245	100.0	142	58.0	50	20.4	39	15.9	7	2.9	5	2.0	2	0.8
	北星地域	166	100.0	83	50.0	19	11.4	39	23.5	11	6.6	8	4.8	6	3.6
	末広地域	143	100.0	87	60.8	18	12.6	31	21.7	4	2.8	2	1.4	1	0.7
	春光地域	104	100.0	59	56.7	21	20.2	17	16.3	4	3.8	3	2.9	0	0.0
	春光台・鷹の巣地域	62	100.0	39	62.9	12	19.4	10	16.1	0	0.0	0	0.0	1	1.6
	神居地域	137	100.0	74	54.0	31	22.6	19	13.9	8	5.8	3	2.2	2	1.5
	江丹別地域	7	100.0	4	57.1	1	14.3	2	28.6	0	0.0	0	0.0	0	0.0
	永山地域	192	100.0	115	59.9	33	17.2	29	15.1	5	2.6	8	4.2	2	1.0
	東旭川地域	68	100.0	39	57.4	14	20.6	11	16.2	3	4.4	0	0.0	1	1.5
	神楽地域	92	100.0	61	66.3	12	13.0	12	13.0	4	4.3	2	2.2	1	1.1
	緑が丘地域	108	100.0	60	55.6	20	18.5	17	15.7	7	6.5	1	0.9	3	2.8
	西神楽地域	15	100.0	9	60.0	2	13.3	4	26.7	0	0.0	0	0.0	0	0.0
	東鷹栖地域	22	100.0	9	40.9	4	18.2	7	31.8	0	0.0	2	9.1	0	0.0
	無回答	0	0.0	0	0.0	0	0.0	0	0.0	0	0.0	0	0.0	0	0.0

B 問5 旭川市のまちづくりに関心がありますか。（SA）

		合計		関心がある		少し関心がある		どちらともいえない		あまり関心がない		関心がない		無回答	
		（件）	(%)	（件）	(%)	（件）	(%)	（件）	(%)	（件）	(%)	（件）	(%)	（件）	(%)
合計		1,691	100.0	509	30.1	585	34.6	348	20.6	162	9.6	64	3.8	23	1.4
性別	男性	733	100.0	245	33.4	266	36.3	125	17.1	62	8.5	30	4.1	5	0.7
	女性	938	100.0	259	27.6	313	33.4	218	23.2	99	10.6	32	3.4	17	1.8
	無回答	20	100.0	5	25.0	6	30.0	5	25.0	1	5.0	2	10.0	1	5.0
年齢層	18～19歳	18	100.0	3	16.7	6	33.3	1	5.6	5	27.8	3	16.7	0	0.0
	20～29歳	99	100.0	23	23.2	27	27.3	22	22.2	14	14.1	12	12.1	1	1.0
	30～39歳	157	100.0	42	26.8	50	31.8	36	22.9	23	14.6	6	3.8	0	0.0
	40～49歳	250	100.0	66	26.4	91	36.4	56	22.4	21	8.4	13	5.2	3	1.2
	50～59歳	260	100.0	68	26.2	91	35.0	58	22.3	23	8.8	15	5.8	5	1.9
	60～64歳	144	100.0	30	20.8	66	45.8	27	18.8	17	11.8	2	1.4	2	1.4
	65～69歳	179	100.0	53	29.6	66	36.9	39	21.8	15	8.4	2	1.1	4	2.2
	70～74歳	219	100.0	70	32.0	84	38.4	39	17.8	20	9.1	4	1.8	2	0.9
	75歳以上	357	100.0	151	42.3	104	29.1	67	18.8	24	6.7	6	1.7	5	1.4
	無回答	8	100.0	3	37.5	0	0.0	3	37.5	0	0.0	1	12.5	1	12.5
職業	農林業	14	100.0	5	35.7	4	28.6	4	28.6	1	7.1	0	0.0	0	0.0
	自営の商工，サービス業	83	100.0	29	34.9	31	37.3	14	16.9	4	4.8	4	4.8	1	1.2
	自由業（弁護士，開業医など）	12	100.0	2	16.7	7	58.3	0	0.0	1	8.3	1	8.3	1	8.3
	会社員，団体職員など（経営者，役員を含む）	434	100.0	118	27.2	156	35.9	85	19.6	47	10.8	25	5.8	3	0.7
	公務員，教員など	113	100.0	37	32.7	40	35.4	23	20.4	11	9.7	2	1.8	0	0.0
	専業主婦・主夫	262	100.0	77	29.4	90	34.4	60	22.9	24	9.2	8	3.1	3	1.1
	有職の主婦・主夫（パートなど）	203	100.0	45	22.2	81	39.9	49	24.1	18	8.9	6	3.0	4	2.0
	学生	22	100.0	6	27.3	3	13.6	3	13.6	7	31.8	3	13.6	0	0.0
	無職	463	100.0	164	35.4	150	32.4	89	19.2	38	8.2	12	2.6	10	2.2
	その他職業	56	100.0	16	28.6	16	28.6	12	21.4	10	17.9	2	3.6	0	0.0
	無回答	29	100.0	10	34.5	7	24.1	9	31.0	1	3.4	1	3.4	1	3.4
家族構成	1人世帯（単身）	339	100.0	106	31.3	106	31.3	71	20.9	39	11.5	13	3.8	4	1.2
	1世代世帯（夫婦のみ）	592	100.0	188	31.8	205	34.6	120	20.3	53	9.0	17	2.9	9	1.5
	2世代世帯（親と子）	676	100.0	181	26.8	258	38.2	137	20.3	62	9.2	30	4.4	8	1.2
	3世代世帯（親と子と孫）	62	100.0	26	41.9	12	19.4	14	22.6	6	9.7	4	6.5	0	0.0
	その他世帯	5	100.0	2	40.0	1	20.0	1	20.0	0	0.0	0	0.0	1	20.0
	無回答	17	100.0	6	35.3	3	17.6	5	29.4	2	11.8	0	0.0	1	5.9
出生地	旭川市	865	100.0	269	31.1	292	33.8	174	20.1	85	9.8	32	3.7	13	1.5
	ほかの市町村	802	100.0	230	28.7	287	35.8	169	21.1	77	9.6	31	3.9	8	1.0
	無回答	24	100.0	10	41.7	6	25.0	5	20.8	0	0.0	1	4.2	2	8.3
通算居住年数	1年未満	23	100.0	3	13.0	12	52.2	4	17.4	1	4.3	2	8.7	1	4.3
	1年以上3年未満	44	100.0	7	15.9	11	25.0	12	27.3	6	13.6	8	18.2	0	0.0
	3年以上6年未満	40	100.0	5	12.5	16	40.0	8	20.0	8	20.0	2	5.0	1	2.5
	6年以上10年未満	56	100.0	17	30.4	24	42.9	4	7.1	8	14.3	3	5.4	0	0.0
	10年以上21年未満	164	100.0	38	23.2	49	29.9	42	25.6	21	12.8	13	7.9	1	0.6
	21年以上	1,354	100.0	435	32.1	473	34.9	274	20.2	117	8.6	36	2.7	19	1.4
	無回答	10	100.0	4	40.0	0	0.0	4	40.0	1	10.0	0	0.0	1	10.0
住宅種別	持ち家（一戸建）	1,153	100.0	382	33.1	402	34.9	228	19.8	96	8.3	34	2.9	11	1.0
	持ち家（分譲マンション等の集合住宅）	48	100.0	12	25.0	20	41.7	11	22.9	4	8.3	1	2.1	0	0.0
	民間賃貸（一戸建）	73	100.0	12	16.4	30	41.1	16	21.9	10	13.7	3	4.1	2	2.7
	民間賃貸（アパート等の集合住宅）	289	100.0	66	22.8	96	33.2	66	22.8	35	12.1	19	6.6	7	2.4
	公営住宅	54	100.0	16	29.6	17	31.5	12	22.2	8	14.8	0	0.0	1	1.9
	社宅等の給与住宅	24	100.0	7	29.2	11	45.8	2	8.3	0	0.0	3	12.5	1	4.2
	その他住宅種別	27	100.0	5	18.5	3	11.1	8	29.6	7	25.9	4	14.8	0	0.0
	無回答	23	100.0	9	39.1	6	26.1	5	21.7	2	8.7	0	0.0	1	4.3
居住地域	中央・新旭川地域	210	100.0	63	30.0	89	42.4	35	16.7	17	8.1	4	1.9	2	1.0
	豊岡地域	120	100.0	33	27.5	43	35.8	21	17.5	12	10.0	9	7.5	2	1.7
	東光地域	245	100.0	71	29.0	80	32.7	57	23.3	23	9.4	11	4.5	3	1.2
	北星地域	166	100.0	52	31.3	53	31.9	34	20.5	16	9.6	7	4.2	4	2.4
	末広地域	143	100.0	40	28.0	46	32.2	29	20.3	16	11.2	9	6.3	3	2.1
	春光地域	104	100.0	34	32.7	38	36.5	16	15.4	11	10.6	5	4.8	0	0.0
	春光台・鷹の巣地域	62	100.0	16	25.8	30	48.4	11	17.7	3	4.8	1	1.6	1	1.6
	神居地域	137	100.0	41	29.9	40	29.2	32	23.4	16	11.7	6	4.4	2	1.5
	江丹別地域	7	100.0	3	42.9	2	28.6	1	14.3	1	14.3	0	0.0	0	0.0
	永山地域	192	100.0	50	26.0	64	33.3	50	26.0	21	10.9	5	2.6	2	1.0
	東旭川地域	68	100.0	25	36.8	23	33.8	11	16.2	8	11.8	0	0.0	1	1.5
	神楽地域	92	100.0	35	38.0	28	30.4	19	20.7	5	5.4	4	4.3	1	1.1
	緑が丘地域	108	100.0	36	33.3	38	35.2	26	24.1	6	5.6	0	0.0	2	1.9
	西神楽地域	15	100.0	3	20.0	5	33.3	2	13.3	4	26.7	1	6.7	0	0.0
	東鷹栖地域	22	100.0	7	31.8	6	27.3	4	18.2	3	13.6	2	9.1	0	0.0
	無回答	0	0.0	0	0.0	0	0.0	0	0.0	0	0.0	0	0.0	0	0.0

B 問6 (1)日用品などの買い物の便は （SA）

		合計		よい		まあよい		ふつう		少し悪い		悪い		無回答	
		(件)	(%)	(件)	(%)	(件)	(%)	(件)	(%)	(件)	(%)	(件)	(%)	(件)	(%)
合計		1,691	100.0	601	35.5	503	29.7	402	23.8	111	6.6	49	2.9	25	1.5
性別	男性	733	100.0	280	38.2	231	31.5	167	22.8	39	5.3	11	1.5	5	0.7
	女性	938	100.0	314	33.5	268	28.6	232	24.7	70	7.5	35	3.7	19	2.0
	無回答	20	100.0	7	35.0	4	20.0	3	15.0	2	10.0	3	15.0	1	5.0
年齢層	18～19歳	18	100.0	9	50.0	4	22.2	2	11.1	1	5.6	2	11.1	0	0.0
	20～29歳	99	100.0	34	34.3	35	35.4	22	22.2	5	5.1	2	2.0	1	1.0
	30～39歳	157	100.0	57	36.3	58	36.9	27	17.2	13	8.3	2	1.3	0	0.0
	40～49歳	250	100.0	89	35.6	81	32.4	57	22.8	14	5.6	5	2.0	4	1.6
	50～59歳	260	100.0	88	33.8	69	26.5	76	29.2	15	5.8	9	3.5	3	1.2
	60～64歳	144	100.0	46	31.9	52	36.1	36	25.0	3	2.1	5	3.5	2	1.4
	65～69歳	179	100.0	63	35.2	63	35.2	36	20.1	13	7.3	1	0.6	3	1.7
	70～74歳	219	100.0	90	41.1	57	26.0	51	23.3	13	5.9	6	2.7	2	0.9
	75歳以上	357	100.0	122	34.2	82	23.0	93	26.1	34	9.5	17	4.8	9	2.5
	無回答	8	100.0	3	37.5	2	25.0	2	25.0	0	0.0	0	0.0	1	12.5
職業	農林業	14	100.0	4	28.6	2	14.3	6	42.9	0	0.0	2	14.3	0	0.0
	自営の商工，サービス業	83	100.0	18	21.7	21	25.3	36	43.4	5	6.0	1	1.2	2	2.4
	自由業(弁護士，開業医など)	12	100.0	1	8.3	6	50.0	3	25.0	2	16.7	0	0.0	0	0.0
	会社員，団体職員など(経営者，役員を含む)	434	100.0	146	33.6	140	32.3	104	24.0	31	7.1	11	2.5	2	0.5
	公務員，教員など	113	100.0	49	43.4	36	31.9	25	22.1	1	0.9	2	1.8	0	0.0
	専業主婦・主夫	262	100.0	106	40.5	75	28.6	51	19.5	21	8.0	7	2.7	2	0.8
	有職の主婦・主夫(パートなど)	203	100.0	78	38.4	59	29.1	44	21.7	12	5.9	4	2.0	6	3.0
	学生	22	100.0	9	40.9	10	45.5	3	13.6	0	0.0	0	0.0	0	0.0
	無職	463	100.0	161	34.8	129	27.9	105	22.7	38	8.2	18	3.9	12	2.6
	その他職業	56	100.0	18	32.1	19	33.9	15	26.8	1	1.8	3	5.4	0	0.0
	無回答	29	100.0	11	37.9	6	20.7	10	34.5	0	0.0	1	3.4	1	3.4
家族構成	1人世帯(単身)	339	100.0	102	30.1	83	24.5	107	31.6	24	7.1	18	5.3	5	1.5
	1世代世帯(夫婦のみ)	592	100.0	223	37.7	185	31.3	120	20.3	39	6.6	15	2.5	10	1.7
	2世代世帯(親と子)	676	100.0	247	36.5	212	31.4	152	22.5	43	6.4	14	2.1	8	1.2
	3世代世帯(親と子と孫)	62	100.0	20	32.3	20	32.3	17	27.4	4	6.5	1	1.6	0	0.0
	その他世帯	5	100.0	3	60.0	0	0.0	1	20.0	0	0.0	0	0.0	1	20.0
	無回答	17	100.0	6	35.3	3	17.6	5	29.4	1	5.9	1	5.9	1	5.9
出生地	旭川市	865	100.0	303	35.0	240	27.7	216	25.0	65	7.5	29	3.4	12	1.4
	ほかの市町村	802	100.0	289	36.0	258	32.2	181	22.6	45	5.6	19	2.4	10	1.2
	無回答	24	100.0	9	37.5	5	20.8	5	20.8	1	4.2	1	4.2	3	12.5
通算居住年数	1年未満	23	100.0	5	21.7	10	43.5	3	13.0	2	8.7	2	8.7	1	4.3
	1年以上3年未満	44	100.0	18	40.9	11	25.0	10	22.7	4	9.1	1	2.3	0	0.0
	3年以上6年未満	40	100.0	14	35.0	14	35.0	9	22.5	2	5.0	0	0.0	1	2.5
	6年以上10年未満	56	100.0	20	35.7	23	41.1	9	16.1	3	5.4	1	1.8	0	0.0
	10年以上21年未満	164	100.0	57	34.8	56	34.1	33	20.1	9	5.5	6	3.7	3	1.8
	21年以上	1,354	100.0	483	35.7	388	28.7	336	24.8	89	6.6	39	2.9	19	1.4
	無回答	10	100.0	4	40.0	1	10.0	2	20.0	2	20.0	0	0.0	1	10.0
住宅種別	持ち家(一戸建)	1,153	100.0	418	36.3	362	31.4	265	23.0	72	6.2	26	2.3	10	0.9
	持ち家(分譲マンション等の集合住宅)	48	100.0	20	41.7	11	22.9	12	25.0	3	6.3	2	4.2	0	0.0
	民間賃貸(一戸建)	73	100.0	24	32.9	24	32.9	16	21.9	2	2.7	4	5.5	3	4.1
	民間賃貸(アパート等の集合住宅)	289	100.0	96	33.2	79	27.3	73	25.3	26	9.0	8	2.8	7	2.4
	公営住宅	54	100.0	22	40.7	12	22.2	16	29.6	2	3.7	1	1.9	1	1.9
	社宅等の給与住宅	24	100.0	8	33.3	8	33.3	3	12.5	2	8.3	2	8.3	1	4.2
	その他住宅種別	27	100.0	4	14.8	6	22.2	11	40.7	3	11.1	2	7.4	1	3.7
	無回答	23	100.0	9	39.1	1	4.3	6	26.1	1	4.3	4	17.4	2	8.7
居住地域	中央・新旭川地域	210	100.0	63	30.0	51	24.3	54	25.7	27	12.9	12	5.7	3	1.4
	豊岡地域	120	100.0	48	40.0	33	27.5	32	26.7	5	4.2	1	0.8	1	0.8
	東光地域	245	100.0	91	37.1	81	33.1	54	22.0	12	4.9	3	1.2	4	1.6
	北星地域	166	100.0	62	37.3	42	25.3	44	26.5	10	6.0	4	2.4	4	2.4
	末広地域	143	100.0	49	34.3	54	37.8	32	22.4	6	4.2	1	0.7	1	0.7
	春光地域	104	100.0	47	45.2	28	26.9	17	16.3	8	7.7	4	3.8	0	0.0
	春光台・鷹の巣地域	62	100.0	16	25.8	23	37.1	18	29.0	5	8.1	0	0.0	0	0.0
	神居地域	137	100.0	58	42.3	32	23.4	33	24.1	4	2.9	6	4.4	4	2.9
	江丹別地域	7	100.0	2	28.6	2	28.6	1	14.3	2	28.6	0	0.0	0	0.0
	永山地域	192	100.0	72	37.5	65	33.9	42	21.9	7	3.6	4	2.1	2	1.0
	東旭川地域	68	100.0	17	25.0	26	38.2	13	19.1	3	4.4	7	10.3	2	2.9
	神楽地域	92	100.0	29	31.5	25	27.2	27	29.3	8	8.7	2	2.2	1	1.1
	緑が丘地域	108	100.0	35	32.4	34	31.5	25	23.1	8	7.4	3	2.8	3	2.8
	西神楽地域	15	100.0	5	33.3	1	6.7	3	20.0	5	33.3	1	6.7	0	0.0
	東鷹栖地域	22	100.0	7	31.8	6	27.3	7	31.8	1	4.5	1	4.5	0	0.0
	無回答	0	0.0	0	0.0	0	0.0	0	0.0	0	0.0	0	0.0	0	0.0

B 問6 (2)通勤や通学などの交通の便は （SA）

		合計		よい		まあよい		ふつう		少し悪い		悪い		無回答	
		(件)	(%)	(件)	(%)	(件)	(%)	(件)	(%)	(件)	(%)	(件)	(%)	(件)	(%)
合計		1,691	100.0	311	18.4	378	22.4	552	32.6	267	15.8	111	6.6	72	4.3
性別	男性	733	100.0	152	20.7	158	21.6	257	35.1	100	13.6	43	5.9	23	3.1
	女性	938	100.0	153	16.3	217	23.1	291	31.0	163	17.4	67	7.1	47	5.0
	無回答	20	100.0	6	30.0	3	15.0	4	20.0	4	20.0	1	5.0	2	10.0
年齢層	18～19歳	18	100.0	5	27.8	2	11.1	3	16.7	5	27.8	3	16.7	0	0.0
	20～29歳	99	100.0	18	18.2	22	22.2	23	23.2	28	28.3	7	7.1	1	1.0
	30～39歳	157	100.0	29	18.5	38	24.2	53	33.8	29	18.5	8	5.1	0	0.0
	40～49歳	250	100.0	37	14.8	55	22.0	82	32.8	41	16.4	31	12.4	4	1.6
	50～59歳	260	100.0	40	15.4	46	17.7	95	36.5	50	19.2	25	9.6	4	1.5
	60～64歳	144	100.0	22	15.3	33	22.9	48	33.3	29	20.1	8	5.6	4	2.8
	65～69歳	179	100.0	32	17.9	51	28.5	54	30.2	29	16.2	8	4.5	5	2.8
	70～74歳	219	100.0	57	26.0	49	22.4	79	36.1	19	8.7	8	3.7	7	3.2
	75歳以上	357	100.0	70	19.6	79	22.1	113	31.7	37	10.4	13	3.6	45	12.6
	無回答	8	100.0	1	12.5	3	37.5	2	25.0	0	0.0	0	0.0	2	25.0
職業	農林業	14	100.0	1	7.1	4	28.6	4	28.6	0	0.0	5	35.7	0	0.0
	自営の商工，サービス業	83	100.0	10	12.0	16	19.3	32	38.6	15	18.1	7	8.4	3	3.6
	自由業（弁護士，開業医など）	12	100.0	2	16.7	4	33.3	4	33.3	2	16.7	0	0.0	0	0.0
	会社員，団体職員など（経営者，役員を含む）	434	100.0	78	18.0	86	19.8	147	33.9	85	19.6	36	8.3	2	0.5
	公務員，教員など	113	100.0	16	14.2	37	32.7	37	32.7	15	13.3	8	7.1	0	0.0
	専業主婦・主夫	262	100.0	57	21.8	68	26.0	72	27.5	42	16.0	11	4.2	12	4.6
	有職の主婦・主夫（パートなど）	203	100.0	38	18.7	44	21.7	61	30.0	37	18.2	18	8.9	5	2.5
	学生	22	100.0	5	22.7	5	22.7	5	22.7	5	22.7	2	9.1	0	0.0
	無職	463	100.0	88	19.0	100	21.6	158	34.1	55	11.9	16	3.5	46	9.9
	その他職業	56	100.0	9	16.1	10	17.9	22	39.3	5	8.9	8	14.3	2	3.6
	無回答	29	100.0	7	24.1	4	13.8	10	34.5	6	20.7	0	0.0	2	6.9
家族構成	1人世帯（単身）	339	100.0	64	18.9	64	18.9	118	34.8	54	15.9	17	5.0	22	6.5
	1世代世帯（夫婦のみ）	592	100.0	120	20.3	142	24.0	184	31.1	79	13.3	36	6.1	31	5.2
	2世代世帯（親と子）	676	100.0	111	16.4	153	22.6	226	33.4	119	17.6	53	7.8	14	2.1
	3世代世帯（親と子と孫）	62	100.0	12	19.4	15	24.2	16	25.8	14	22.6	5	8.1	0	0.0
	その他世帯	5	100.0	1	20.0	1	20.0	1	20.0	1	20.0	0	0.0	1	20.0
	無回答	17	100.0	3	17.6	3	17.6	7	41.2	0	0.0	0	0.0	4	23.5
出生地	旭川市	865	100.0	162	18.7	162	18.7	297	34.3	144	16.6	61	7.1	39	4.5
	ほかの市町村	802	100.0	141	17.6	212	26.4	253	31.5	121	15.1	49	6.1	26	3.2
	無回答	24	100.0	8	33.3	4	16.7	2	8.3	2	8.3	1	4.2	7	29.2
通算居住年数	1年未満	23	100.0	6	26.1	1	4.3	6	26.1	6	26.1	2	8.7	2	8.7
	1年以上3年未満	44	100.0	8	18.2	5	11.4	20	45.5	4	9.1	7	15.9	0	0.0
	3年以上6年未満	40	100.0	4	10.0	13	32.5	13	32.5	5	12.5	4	10.0	1	2.5
	6年以上10年未満	56	100.0	9	16.1	17	30.4	13	23.2	11	19.6	4	7.1	2	3.6
	10年以上21年未満	164	100.0	29	17.7	37	22.6	48	29.3	33	20.1	13	7.9	4	2.4
	21年以上	1,354	100.0	253	18.7	304	22.5	448	33.1	208	15.4	81	6.0	60	4.4
	無回答	10	100.0	2	20.0	1	10.0	4	40.0	0	0.0	0	0.0	3	30.0
住宅種別	持ち家（一戸建）	1,153	100.0	208	18.0	277	24.0	371	32.2	183	15.9	75	6.5	39	3.4
	持ち家（分譲マンション等の集合住宅）	48	100.0	11	22.9	11	22.9	20	41.7	3	6.3	0	0.0	3	6.3
	民間賃貸（一戸建）	73	100.0	12	16.4	18	24.7	27	37.0	10	13.7	4	5.5	2	2.7
	民間賃貸（アパート等の集合住宅）	289	100.0	59	20.4	53	18.3	86	29.8	54	18.7	22	7.6	15	5.2
	公営住宅	54	100.0	8	14.8	12	22.2	23	42.6	4	7.4	1	1.9	6	11.1
	社宅等の給与住宅	24	100.0	4	16.7	3	12.5	6	25.0	5	20.8	5	20.8	1	4.2
	その他住宅種別	27	100.0	3	11.1	3	11.1	12	44.4	6	22.2	2	7.4	1	3.7
	無回答	23	100.0	6	26.1	1	4.3	7	30.4	2	8.7	2	8.7	5	21.7
居住地域	中央・新旭川地域	210	100.0	36	17.1	42	20.0	71	33.8	33	15.7	19	9.0	9	4.3
	豊岡地域	120	100.0	32	26.7	27	22.5	30	25.0	20	16.7	8	6.7	3	2.5
	東光地域	245	100.0	48	19.6	41	16.7	78	31.8	53	21.6	14	5.7	11	4.5
	北星地域	166	100.0	30	18.1	35	21.1	59	35.5	25	15.1	7	4.2	10	6.0
	末広地域	143	100.0	27	18.9	43	30.1	42	29.4	20	14.0	7	4.9	4	2.8
	春光地域	104	100.0	26	25.0	30	28.8	25	24.0	18	17.3	4	3.8	1	1.0
	春光台・鷹の巣地域	62	100.0	3	4.8	15	24.2	29	46.8	11	17.7	1	1.6	3	4.8
	神居地域	137	100.0	28	20.4	27	19.7	48	35.0	19	13.9	8	5.8	7	5.1
	江丹別地域	7	100.0	0	0.0	1	14.3	3	42.9	2	28.6	1	14.3	0	0.0
	永山地域	192	100.0	36	18.8	47	24.5	70	36.5	21	10.9	8	4.2	10	5.2
	東旭川地域	68	100.0	7	10.3	15	22.1	24	35.3	10	14.7	10	14.7	2	2.9
	神楽地域	92	100.0	16	17.4	18	19.6	33	35.9	11	12.0	8	8.7	6	6.5
	緑が丘地域	108	100.0	18	16.7	29	26.9	32	29.6	19	17.6	4	3.7	6	5.6
	西神楽地域	15	100.0	1	6.7	3	20.0	6	40.0	2	13.3	3	20.0	0	0.0
	東鷹栖地域	22	100.0	3	13.6	5	22.7	2	9.1	3	13.6	9	40.9	0	0.0
	無回答	0	0.0	0	0.0	0	0.0	0	0.0	0	0.0	0	0.0	0	0.0

B 問6 (3)信号機や横断歩道などの交通安全対策は （SA）

		合計		よい		まあよい		ふつう		少し悪い		悪い		無回答	
		(件)	(%)	(件)	(%)	(件)	(%)	(件)	(%)	(件)	(%)	(件)	(%)	(件)	(%)
合計		1,691	100.0	276	16.3	435	25.7	700	41.4	194	11.5	45	2.7	41	2.4
性別	男性	733	100.0	115	15.7	185	25.2	318	43.4	83	11.3	20	2.7	12	1.6
	女性	938	100.0	159	17.0	243	25.9	375	40.0	109	11.6	24	2.6	28	3.0
	無回答	20	100.0	2	10.0	7	35.0	7	35.0	2	10.0	1	5.0	1	5.0
年齢層	18～19歳	18	100.0	7	38.9	6	33.3	2	11.1	1	5.6	2	11.1	0	0.0
	20～29歳	99	100.0	17	17.2	29	29.3	36	36.4	13	13.1	3	3.0	1	1.0
	30～39歳	157	100.0	19	12.1	38	24.2	72	45.9	21	13.4	7	4.5	0	0.0
	40～49歳	250	100.0	31	12.4	65	26.0	103	41.2	39	15.6	9	3.6	3	1.2
	50～59歳	260	100.0	30	11.5	55	21.2	120	46.2	42	16.2	9	3.5	4	1.5
	60～64歳	144	100.0	16	11.1	33	22.9	67	46.5	25	17.4	0	0.0	3	2.1
	65～69歳	179	100.0	25	14.0	56	31.3	69	38.5	18	10.1	5	2.8	6	3.4
	70～74歳	219	100.0	54	24.7	54	24.7	89	40.6	15	6.8	4	1.8	3	1.4
	75歳以上	357	100.0	76	21.3	97	27.2	140	39.2	18	5.0	6	1.7	20	5.6
	無回答	8	100.0	1	12.5	2	25.0	2	25.0	2	25.0	0	0.0	1	12.5
職業	農林業	14	100.0	1	7.1	3	21.4	8	57.1	2	14.3	0	0.0	0	0.0
	自営の商工，サービス業	83	100.0	7	8.4	22	26.5	39	47.0	9	10.8	3	3.6	3	3.6
	自由業（弁護士，開業医など）	12	100.0	2	16.7	4	33.3	4	33.3	2	16.7	0	0.0	0	0.0
	会社員，団体職員など（経営者，役員を含む）	434	100.0	48	11.1	103	23.7	184	42.4	75	17.3	20	4.6	4	0.9
	公務員，教員など	113	100.0	15	13.3	35	31.0	48	42.5	10	8.8	4	3.5	1	0.9
	専業主婦・主夫	262	100.0	63	24.0	77	29.4	99	37.8	12	4.6	7	2.7	4	1.5
	有職の主婦・主夫（パートなど）	203	100.0	27	13.3	51	25.1	85	41.9	30	14.8	5	2.5	5	2.5
	学生	22	100.0	11	50.0	5	22.7	5	22.7	1	4.5	0	0.0	0	0.0
	無職	463	100.0	87	18.8	119	25.7	194	41.9	36	7.8	5	1.1	22	4.8
	その他職業	56	100.0	7	12.5	13	23.2	23	41.1	11	19.6	1	1.8	1	1.8
	無回答	29	100.0	8	27.6	3	10.3	11	37.9	6	20.7	0	0.0	1	3.4
家族構成	1人世帯（単身）	339	100.0	58	17.1	86	25.4	137	40.4	37	10.9	10	2.9	11	3.2
	1世代世帯（夫婦のみ）	592	100.0	106	17.9	165	27.9	226	38.2	63	10.6	17	2.9	15	2.5
	2世代世帯（親と子）	676	100.0	97	14.3	167	24.7	300	44.4	85	12.6	17	2.5	10	1.5
	3世代世帯（親と子と孫）	62	100.0	12	19.4	11	17.7	29	46.8	7	11.3	1	1.6	2	3.2
	その他世帯	5	100.0	0	0.0	2	40.0	1	20.0	1	20.0	0	0.0	1	20.0
	無回答	17	100.0	3	17.6	4	23.5	7	41.2	1	5.9	0	0.0	2	11.8
出生地	旭川市	865	100.0	148	17.1	215	24.9	352	40.7	104	12.0	23	2.7	23	2.7
	ほかの市町村	802	100.0	121	15.1	215	26.8	341	42.5	89	11.1	22	2.7	14	1.7
	無回答	24	100.0	7	29.2	5	20.8	7	29.2	1	4.2	0	0.0	4	16.7
通算居住年数	1年未満	23	100.0	5	21.7	5	21.7	9	39.1	2	8.7	1	4.3	1	4.3
	1年以上3年未満	44	100.0	6	13.6	6	13.6	17	38.6	9	20.5	6	13.6	0	0.0
	3年以上6年未満	40	100.0	5	12.5	9	22.5	22	55.0	3	7.5	0	0.0	1	2.5
	6年以上10年未満	56	100.0	5	8.9	17	30.4	15	26.8	13	23.2	5	8.9	1	1.8
	10年以上21年未満	164	100.0	26	15.9	51	31.1	57	34.8	21	12.8	6	3.7	3	1.8
	21年以上	1,354	100.0	227	16.8	346	25.6	578	42.7	144	10.6	27	2.0	32	2.4
	無回答	10	100.0	2	20.0	1	10.0	2	20.0	2	20.0	0	0.0	3	30.0
住宅種別	持ち家（一戸建）	1,153	100.0	192	16.7	303	26.3	476	41.3	135	11.7	26	2.3	21	1.8
	持ち家（分譲マンション等の集合住宅）	48	100.0	13	27.1	14	29.2	14	29.2	6	12.5	1	2.1	0	0.0
	民間賃貸（一戸建）	73	100.0	8	11.0	20	27.4	37	50.7	5	6.8	1	1.4	2	2.7
	民間賃貸（アパート等の集合住宅）	289	100.0	41	14.2	70	24.2	123	42.6	37	12.8	8	2.8	10	3.5
	公営住宅	54	100.0	8	14.8	17	31.5	23	42.6	2	3.7	0	0.0	4	7.4
	社宅等の給与住宅	24	100.0	5	20.8	4	16.7	6	25.0	2	8.3	6	25.0	1	4.2
	その他住宅種別	27	100.0	4	14.8	2	7.4	15	55.6	4	14.8	1	3.7	1	3.7
	無回答	23	100.0	5	21.7	5	21.7	6	26.1	3	13.0	2	8.7	2	8.7
居住地域	中央・新旭川地域	210	100.0	37	17.6	62	29.5	73	34.8	25	11.9	7	3.3	6	2.9
	豊岡地域	120	100.0	26	21.7	30	25.0	43	35.8	14	11.7	4	3.3	3	2.5
	東光地域	245	100.0	44	18.0	64	26.1	102	41.6	27	11.0	5	2.0	3	1.2
	北星地域	166	100.0	22	13.3	36	21.7	79	47.6	17	10.2	6	3.6	6	3.6
	末広地域	143	100.0	25	17.5	29	20.3	69	48.3	15	10.5	4	2.8	1	0.7
	春光地域	104	100.0	18	17.3	25	24.0	42	40.4	12	11.5	4	3.8	3	2.9
	春光台・鷹の巣地域	62	100.0	2	3.2	18	29.0	30	48.4	10	16.1	0	0.0	2	3.2
	神居地域	137	100.0	27	19.7	34	24.8	51	37.2	17	12.4	3	2.2	5	3.6
	江丹別地域	7	100.0	0	0.0	3	42.9	3	42.9	1	14.3	0	0.0	0	0.0
	永山地域	192	100.0	28	14.6	46	24.0	86	44.8	25	13.0	1	0.5	6	3.1
	東旭川地域	68	100.0	8	11.8	24	35.3	22	32.4	11	16.2	1	1.5	2	2.9
	神楽地域	92	100.0	15	16.3	24	26.1	34	37.0	11	12.0	6	6.5	2	2.2
	緑が丘地域	108	100.0	19	17.6	32	29.6	47	43.5	7	6.5	1	0.9	2	1.9
	西神楽地域	15	100.0	2	13.3	3	20.0	8	53.3	0	0.0	2	13.3	0	0.0
	東鷹栖地域	22	100.0	3	13.6	5	22.7	11	50.0	2	9.1	1	4.5	0	0.0
	無回答	0	0.0	0	0.0	0	0.0	0	0.0	0	0.0	0	0.0	0	0.0

B 問6 (4)緑などの自然環境は （SA）

		合計		よい		まあよい		ふつう		少し悪い		悪い		無回答	
		(件)	(%)	(件)	(%)	(件)	(%)	(件)	(%)	(件)	(%)	(件)	(%)	(件)	(%)
合計		1,691	100.0	425	25.1	578	34.2	562	33.2	75	4.4	22	1.3	29	1.7
性別	男性	733	100.0	180	24.6	270	36.8	236	32.2	33	4.5	7	1.0	7	1.0
	女性	938	100.0	238	25.4	304	32.4	318	33.9	42	4.5	15	1.6	21	2.2
	無回答	20	100.0	7	35.0	4	20.0	8	40.0	0	0.0	0	0.0	1	5.0
年齢層	18～19歳	18	100.0	7	38.9	3	16.7	8	44.4	0	0.0	0	0.0	0	0.0
	20～29歳	99	100.0	34	34.3	33	33.3	28	28.3	3	3.0	0	0.0	1	1.0
	30～39歳	157	100.0	43	27.4	52	33.1	51	32.5	10	6.4	1	0.6	0	0.0
	40～49歳	250	100.0	65	26.0	81	32.4	85	34.0	11	4.4	5	2.0	3	1.2
	50～59歳	260	100.0	61	23.5	91	35.0	91	35.0	12	4.6	2	0.8	3	1.2
	60～64歳	144	100.0	28	19.4	47	32.6	59	41.0	6	4.2	2	1.4	2	1.4
	65～69歳	179	100.0	42	23.5	83	46.4	42	23.5	7	3.9	2	1.1	3	1.7
	70～74歳	219	100.0	61	27.9	71	32.4	72	32.9	12	5.5	1	0.5	2	0.9
	75歳以上	357	100.0	83	23.2	114	31.9	123	34.5	14	3.9	9	2.5	14	3.9
	無回答	8	100.0	1	12.5	3	37.5	3	37.5	0	0.0	0	0.0	1	12.5
職業	農林業	14	100.0	2	14.3	5	35.7	7	50.0	0	0.0	0	0.0	0	0.0
	自営の商工，サービス業	83	100.0	17	20.5	32	38.6	28	33.7	4	4.8	1	1.2	1	1.2
	自由業（弁護士，開業医など）	12	100.0	1	8.3	8	66.7	2	16.7	0	0.0	1	8.3	0	0.0
	会社員，団体職員など（経営者，役員を含む）	434	100.0	103	23.7	150	34.6	151	34.8	21	4.8	7	1.6	2	0.5
	公務員，教員など	113	100.0	34	30.1	44	38.9	33	29.2	2	1.8	0	0.0	0	0.0
	専業主婦・主夫	262	100.0	86	32.8	79	30.2	79	30.2	10	3.8	4	1.5	4	1.5
	有職の主婦・主夫（パートなど）	203	100.0	42	20.7	79	38.9	65	32.0	10	4.9	2	1.0	5	2.5
	学生	22	100.0	9	40.9	6	27.3	7	31.8	0	0.0	0	0.0	0	0.0
	無職	463	100.0	108	23.3	153	33.0	161	34.8	18	3.9	7	1.5	16	3.5
	その他職業	56	100.0	13	23.2	18	32.1	19	33.9	6	10.7	0	0.0	0	0.0
	無回答	29	100.0	10	34.5	4	13.8	10	34.5	4	13.8	0	0.0	1	3.4
家族構成	1人世帯（単身）	339	100.0	80	23.6	113	33.3	119	35.1	14	4.1	5	1.5	8	2.4
	1世代世帯（夫婦のみ）	592	100.0	148	25.0	200	33.8	190	32.1	33	5.6	10	1.7	11	1.9
	2世代世帯（親と子）	676	100.0	175	25.9	235	34.8	228	33.7	25	3.7	6	0.9	7	1.0
	3世代世帯（親と子と孫）	62	100.0	16	25.8	22	35.5	21	33.9	1	1.6	1	1.6	1	1.6
	その他世帯	5	100.0	2	40.0	2	40.0	0	0.0	0	0.0	0	0.0	1	20.0
	無回答	17	100.0	4	23.5	6	35.3	4	23.5	2	11.8	0	0.0	1	5.9
出生地	旭川市	865	100.0	219	25.3	298	34.5	280	32.4	44	5.1	12	1.4	12	1.4
	ほかの市町村	802	100.0	196	24.4	275	34.3	278	34.7	31	3.9	10	1.2	12	1.5
	無回答	24	100.0	10	41.7	5	20.8	4	16.7	0	0.0	0	0.0	5	20.8
通算居住年数	1年未満	23	100.0	11	47.8	5	21.7	6	26.1	0	0.0	0	0.0	1	4.3
	1年以上3年未満	44	100.0	12	27.3	16	36.4	12	27.3	3	6.8	1	2.3	0	0.0
	3年以上6年未満	40	100.0	9	22.5	18	45.0	10	25.0	2	5.0	0	0.0	1	2.5
	6年以上10年未満	56	100.0	14	25.0	21	37.5	19	33.9	2	3.6	0	0.0	0	0.0
	10年以上21年未満	164	100.0	46	28.0	49	29.9	59	36.0	6	3.7	1	0.6	3	1.8
	21年以上	1,354	100.0	331	24.4	467	34.5	452	33.4	62	4.6	20	1.5	22	1.6
	無回答	10	100.0	2	20.0	2	20.0	4	40.0	0	0.0	0	0.0	2	20.0
住宅種別	持ち家（一戸建）	1,153	100.0	296	25.7	406	35.2	376	32.6	46	4.0	15	1.3	14	1.2
	持ち家（分譲マンション等の集合住宅）	48	100.0	9	18.8	20	41.7	14	29.2	3	6.3	2	4.2	0	0.0
	民間賃貸（一戸建）	73	100.0	19	26.0	23	31.5	23	31.5	5	6.8	1	1.4	2	2.7
	民間賃貸（アパート等の集合住宅）	289	100.0	67	23.2	92	31.8	106	36.7	17	5.9	1	0.3	6	2.1
	公営住宅	54	100.0	9	16.7	17	31.5	20	37.0	4	7.4	1	1.9	3	5.6
	社宅等の給与住宅	24	100.0	12	50.0	6	25.0	4	16.7	0	0.0	1	4.2	1	4.2
	その他住宅種別	27	100.0	6	22.2	10	37.0	10	37.0	0	0.0	0	0.0	1	3.7
	無回答	23	100.0	7	30.4	4	17.4	9	39.1	0	0.0	1	4.3	2	8.7
居住地域	中央・新旭川地域	210	100.0	47	22.4	82	39.0	61	29.0	14	6.7	4	1.9	2	1.0
	豊岡地域	120	100.0	29	24.2	41	34.2	36	30.0	9	7.5	4	3.3	1	0.8
	東光地域	245	100.0	66	26.9	85	34.7	78	31.8	11	4.5	2	0.8	3	1.2
	北星地域	166	100.0	32	19.3	60	36.1	56	33.7	10	6.0	3	1.8	5	3.0
	末広地域	143	100.0	30	21.0	47	32.9	57	39.9	5	3.5	0	0.0	4	2.8
	春光地域	104	100.0	27	26.0	28	26.9	45	43.3	3	2.9	1	1.0	0	0.0
	春光台・鷹の巣地域	62	100.0	14	22.6	27	43.5	18	29.0	1	1.6	0	0.0	2	3.2
	神居地域	137	100.0	44	32.1	43	31.4	43	31.4	1	0.7	2	1.5	4	2.9
	江丹別地域	7	100.0	3	42.9	1	14.3	3	42.9	0	0.0	0	0.0	0	0.0
	永山地域	192	100.0	39	20.3	61	31.8	71	37.0	13	6.8	5	2.6	3	1.6
	東旭川地域	68	100.0	23	33.8	15	22.1	25	36.8	3	4.4	0	0.0	2	2.9
	神楽地域	92	100.0	28	30.4	31	33.7	32	34.8	0	0.0	0	0.0	1	1.1
	緑が丘地域	108	100.0	35	32.4	43	39.8	24	22.2	3	2.8	1	0.9	2	1.9
	西神楽地域	15	100.0	4	26.7	6	40.0	5	33.3	0	0.0	0	0.0	0	0.0
	東鷹栖地域	22	100.0	4	18.2	8	36.4	8	36.4	2	9.1	0	0.0	0	0.0
	無回答	0	0.0	0	0.0	0	0.0	0	0.0	0	0.0	0	0.0	0	0.0

B 問6 (5)景観など街並みは （SA）

		合計		よい		まあよい		ふつう		少し悪い		悪い		無回答	
		(件)	(%)	(件)	(%)	(件)	(%)	(件)	(%)	(件)	(%)	(件)	(%)	(件)	(%)
合計		1,691	100.0	223	13.2	445	26.3	741	43.8	194	11.5	47	2.8	41	2.4
性別	男性	733	100.0	105	14.3	210	28.6	304	41.5	84	11.5	20	2.7	10	1.4
	女性	938	100.0	114	12.2	231	24.6	427	45.5	109	11.6	27	2.9	30	3.2
	無回答	20	100.0	4	20.0	4	20.0	10	50.0	1	5.0	0	0.0	1	5.0
年齢層	18～19歳	18	100.0	3	16.7	5	27.8	5	27.8	4	22.2	1	5.6	0	0.0
	20～29歳	99	100.0	16	16.2	32	32.3	34	34.3	12	12.1	4	4.0	1	1.0
	30～39歳	157	100.0	21	13.4	38	24.2	63	40.1	28	17.8	7	4.5	0	0.0
	40～49歳	250	100.0	33	13.2	55	22.0	124	49.6	27	10.8	8	3.2	3	1.2
	50～59歳	260	100.0	33	12.7	66	25.4	106	40.8	40	15.4	12	4.6	3	1.2
	60～64歳	144	100.0	14	9.7	38	26.4	66	45.8	22	15.3	2	1.4	2	1.4
	65～69歳	179	100.0	26	14.5	50	27.9	77	43.0	16	8.9	4	2.2	6	3.4
	70～74歳	219	100.0	31	14.2	56	25.6	105	47.9	23	10.5	1	0.5	3	1.4
	75歳以上	357	100.0	45	12.6	103	28.9	157	44.0	22	6.2	8	2.2	22	6.2
	無回答	8	100.0	1	12.5	2	25.0	4	50.0	0	0.0	0	0.0	1	12.5
職業	農林業	14	100.0	1	7.1	3	21.4	9	64.3	0	0.0	0	0.0	1	7.1
	自営の商工，サービス業	83	100.0	11	13.3	17	20.5	36	43.4	15	18.1	3	3.6	1	1.2
	自由業(弁護士，開業医など)	12	100.0	0	0.0	7	58.3	3	25.0	0	0.0	2	16.7	0	0.0
	会社員，団体職員など(経営者，役員を含む)	434	100.0	48	11.1	100	23.0	200	46.1	61	14.1	21	4.8	4	0.9
	公務員，教員など	113	100.0	19	16.8	40	35.4	45	39.8	9	8.0	0	0.0	0	0.0
	専業主婦・主夫	262	100.0	45	17.2	74	28.2	114	43.5	18	6.9	5	1.9	6	2.3
	有職の主婦・主夫(パートなど)	203	100.0	24	11.8	60	29.6	78	38.4	28	13.8	8	3.9	5	2.5
	学生	22	100.0	7	31.8	4	18.2	7	31.8	4	18.2	0	0.0	0	0.0
	無職	463	100.0	56	12.1	120	25.9	213	46.0	45	9.7	6	1.3	23	5.0
	その他職業	56	100.0	6	10.7	16	28.6	25	44.6	9	16.1	0	0.0	0	0.0
	無回答	29	100.0	6	20.7	4	13.8	11	37.9	5	17.2	2	6.9	1	3.4
家族構成	1人世帯(単身)	339	100.0	37	10.9	87	25.7	159	46.9	31	9.1	13	3.8	12	3.5
	1世代世帯(夫婦のみ)	592	100.0	87	14.7	159	26.9	254	42.9	61	10.3	16	2.7	15	2.5
	2世代世帯(親と子)	676	100.0	91	13.5	177	26.2	287	42.5	92	13.6	17	2.5	12	1.8
	3世代世帯(親と子と孫)	62	100.0	6	9.7	17	27.4	30	48.4	8	12.9	1	1.6	0	0.0
	その他世帯	5	100.0	0	0.0	2	40.0	1	20.0	1	20.0	0	0.0	1	20.0
	無回答	17	100.0	2	11.8	3	17.6	10	58.8	1	5.9	0	0.0	1	5.9
出生地	旭川市	865	100.0	108	12.5	213	24.6	384	44.4	106	12.3	34	3.9	20	2.3
	ほかの市町村	802	100.0	107	13.3	226	28.2	352	43.9	87	10.8	13	1.6	17	2.1
	無回答	24	100.0	8	33.3	6	25.0	5	20.8	1	4.2	0	0.0	4	16.7
通算居住年数	1年未満	23	100.0	8	34.8	4	17.4	8	34.8	2	8.7	0	0.0	1	4.3
	1年以上3年未満	44	100.0	9	20.5	10	22.7	20	45.5	4	9.1	1	2.3	0	0.0
	3年以上6年未満	40	100.0	2	5.0	13	32.5	18	45.0	5	12.5	1	2.5	1	2.5
	6年以上10年未満	56	100.0	6	10.7	20	35.7	23	41.1	4	7.1	1	1.8	2	3.6
	10年以上21年未満	164	100.0	29	17.7	41	25.0	69	42.1	19	11.6	4	2.4	2	1.2
	21年以上	1,354	100.0	167	12.3	357	26.4	600	44.3	159	11.7	40	3.0	31	2.3
	無回答	10	100.0	2	20.0	0	0.0	3	30.0	1	10.0	0	0.0	4	40.0
住宅種別	持ち家(一戸建)	1,153	100.0	154	13.4	314	27.2	503	43.6	135	11.7	28	2.4	19	1.6
	持ち家(分譲マンション等の集合住宅)	48	100.0	10	20.8	13	27.1	20	41.7	2	4.2	2	4.2	1	2.1
	民間賃貸(一戸建)	73	100.0	7	9.6	19	26.0	31	42.5	11	15.1	2	2.7	3	4.1
	民間賃貸(アパート等の集合住宅)	289	100.0	29	10.0	74	25.6	127	43.9	37	12.8	13	4.5	9	3.1
	公営住宅	54	100.0	6	11.1	11	20.4	27	50.0	5	9.3	1	1.9	4	7.4
	社宅等の給与住宅	24	100.0	10	41.7	3	12.5	8	33.3	0	0.0	1	4.2	2	8.3
	その他住宅種別	27	100.0	2	7.4	7	25.9	14	51.9	3	11.1	0	0.0	1	3.7
	無回答	23	100.0	5	21.7	4	17.4	11	47.8	1	4.3	0	0.0	2	8.7
居住地域	中央・新旭川地域	210	100.0	26	12.4	65	31.0	76	36.2	28	13.3	10	4.8	5	2.4
	豊岡地域	120	100.0	15	12.5	34	28.3	56	46.7	9	7.5	4	3.3	2	1.7
	東光地域	245	100.0	30	12.2	68	27.8	97	39.6	40	16.3	7	2.9	3	1.2
	北星地域	166	100.0	20	12.0	38	22.9	81	48.8	16	9.6	7	4.2	4	2.4
	末広地域	143	100.0	15	10.5	36	25.2	73	51.0	15	10.5	2	1.4	2	1.4
	春光地域	104	100.0	14	13.5	23	22.1	50	48.1	15	14.4	1	1.0	1	1.0
	春光台・鷹の巣地域	62	100.0	5	8.1	18	29.0	31	50.0	5	8.1	0	0.0	3	4.8
	神居地域	137	100.0	23	16.8	34	24.8	57	41.6	16	11.7	2	1.5	5	3.6
	江丹別地域	7	100.0	1	14.3	1	14.3	4	57.1	1	14.3	0	0.0	0	0.0
	永山地域	192	100.0	21	10.9	40	20.8	91	47.4	28	14.6	4	2.1	8	4.2
	東旭川地域	68	100.0	10	14.7	13	19.1	33	48.5	6	8.8	4	5.9	2	2.9
	神楽地域	92	100.0	17	18.5	27	29.3	41	44.6	4	4.3	2	2.2	1	1.1
	緑が丘地域	108	100.0	22	20.4	41	38.0	37	34.3	4	3.7	1	0.9	3	2.8
	西神楽地域	15	100.0	2	13.3	4	26.7	5	33.3	1	6.7	3	20.0	0	0.0
	東鷹栖地域	22	100.0	2	9.1	3	13.6	9	40.9	6	27.3	0	0.0	2	9.1
	無回答	0	0.0	0	0.0	0	0.0	0	0.0	0	0.0	0	0.0	0	0.0

B 問6 (6)住宅の住み心地は （SA）

		合計		よい		まあよい		ふつう		少し悪い		悪い		無回答	
		(件)	(%)	(件)	(%)	(件)	(%)	(件)	(%)	(件)	(%)	(件)	(%)	(件)	(%)
合計		1,691	100.0	400	23.7	545	32.2	580	34.3	94	5.6	42	2.5	30	1.8
性別	男性	733	100.0	174	23.7	253	34.5	253	34.5	32	4.4	14	1.9	7	1.0
	女性	938	100.0	220	23.5	284	30.3	323	34.4	61	6.5	28	3.0	22	2.3
	無回答	20	100.0	6	30.0	8	40.0	4	20.0	1	5.0	0	0.0	1	5.0
年齢層	18～19歳	18	100.0	9	50.0	4	22.2	3	16.7	0	0.0	2	11.1	0	0.0
	20～29歳	99	100.0	31	31.3	34	34.3	31	31.3	2	2.0	0	0.0	1	1.0
	30～39歳	157	100.0	36	22.9	56	35.7	51	32.5	9	5.7	5	3.2	0	0.0
	40～49歳	250	100.0	49	19.6	77	30.8	98	39.2	14	5.6	8	3.2	4	1.6
	50～59歳	260	100.0	50	19.2	80	30.8	91	35.0	24	9.2	12	4.6	3	1.2
	60～64歳	144	100.0	26	18.1	50	34.7	53	36.8	10	6.9	2	1.4	3	2.1
	65～69歳	179	100.0	42	23.5	60	33.5	60	33.5	11	6.1	3	1.7	3	1.7
	70～74歳	219	100.0	62	28.3	64	29.2	77	35.2	8	3.7	5	2.3	3	1.4
	75歳以上	357	100.0	93	26.1	118	33.1	115	32.2	15	4.2	4	1.1	12	3.4
	無回答	8	100.0	2	25.0	2	25.0	1	12.5	1	12.5	1	12.5	1	12.5
職業	農林業	14	100.0	4	28.6	4	28.6	5	35.7	0	0.0	0	0.0	1	7.1
	自営の商工，サービス業	83	100.0	12	14.5	29	34.9	35	42.2	2	2.4	4	4.8	1	1.2
	自由業（弁護士，開業医など）	12	100.0	3	25.0	4	33.3	5	41.7	0	0.0	0	0.0	0	0.0
	会社員，団体職員など（経営者，役員を含む）	434	100.0	89	20.5	134	30.9	166	38.2	25	5.8	17	3.9	3	0.7
	公務員，教員など	113	100.0	27	23.9	54	47.8	28	24.8	3	2.7	1	0.9	0	0.0
	専業主婦・主夫	262	100.0	75	28.6	89	34.0	75	28.6	13	5.0	6	2.3	4	1.5
	有職の主婦・主夫（パートなど）	203	100.0	41	20.2	55	27.1	80	39.4	18	8.9	2	1.0	7	3.4
	学生	22	100.0	13	59.1	5	22.7	3	13.6	1	4.5	0	0.0	0	0.0
	無職	463	100.0	115	24.8	146	31.5	156	33.7	25	5.4	8	1.7	13	2.8
	その他職業	56	100.0	13	23.2	19	33.9	15	26.8	6	10.7	3	5.4	0	0.0
	無回答	29	100.0	8	27.6	6	20.7	12	41.4	1	3.4	1	3.4	1	3.4
家族構成	1人世帯（単身）	339	100.0	62	18.3	103	30.4	130	38.3	24	7.1	12	3.5	8	2.4
	1世代世帯（夫婦のみ）	592	100.0	160	27.0	202	34.1	175	29.6	27	4.6	16	2.7	12	2.0
	2世代世帯（親と子）	676	100.0	158	23.4	215	31.8	243	35.9	40	5.9	13	1.9	7	1.0
	3世代世帯（親と子と孫）	62	100.0	17	27.4	17	27.4	24	38.7	2	3.2	1	1.6	1	1.6
	その他世帯	5	100.0	0	0.0	3	60.0	1	20.0	0	0.0	0	0.0	1	20.0
	無回答	17	100.0	3	17.6	5	29.4	7	41.2	1	5.9	0	0.0	1	5.9
出生地	旭川市	865	100.0	216	25.0	269	31.1	293	33.9	47	5.4	24	2.8	16	1.8
	ほかの市町村	802	100.0	175	21.8	272	33.9	282	35.2	46	5.7	17	2.1	10	1.2
	無回答	24	100.0	9	37.5	4	16.7	5	20.8	1	4.2	1	4.2	4	16.7
通算居住年数	1年未満	23	100.0	6	26.1	6	26.1	10	43.5	0	0.0	0	0.0	1	4.3
	1年以上3年未満	44	100.0	6	13.6	11	25.0	23	52.3	3	6.8	1	2.3	0	0.0
	3年以上6年未満	40	100.0	9	22.5	18	45.0	12	30.0	0	0.0	0	0.0	1	2.5
	6年以上10年未満	56	100.0	10	17.9	18	32.1	16	28.6	4	7.1	7	12.5	1	1.8
	10年以上21年未満	164	100.0	40	24.4	53	32.3	54	32.9	8	4.9	7	4.3	2	1.2
	21年以上	1,354	100.0	326	24.1	438	32.3	463	34.2	77	5.7	27	2.0	23	1.7
	無回答	10	100.0	3	30.0	1	10.0	2	20.0	2	20.0	0	0.0	2	20.0
住宅種別	持ち家（一戸建）	1,153	100.0	306	26.5	399	34.6	364	31.6	52	4.5	19	1.6	13	1.1
	持ち家（分譲マンション等の集合住宅）	48	100.0	12	25.0	14	29.2	21	43.8	1	2.1	0	0.0	0	0.0
	民間賃貸（一戸建）	73	100.0	8	11.0	20	27.4	36	49.3	4	5.5	3	4.1	2	2.7
	民間賃貸（アパート等の集合住宅）	289	100.0	47	16.3	77	26.6	113	39.1	29	10.0	14	4.8	9	3.1
	公営住宅	54	100.0	13	24.1	12	22.2	20	37.0	4	7.4	3	5.6	2	3.7
	社宅等の給与住宅	24	100.0	5	20.8	6	25.0	11	45.8	0	0.0	1	4.2	1	4.2
	その他住宅種別	27	100.0	1	3.7	12	44.4	10	37.0	2	7.4	1	3.7	1	3.7
	無回答	23	100.0	8	34.8	5	21.7	5	21.7	2	8.7	1	4.3	2	8.7
居住地域	中央・新旭川地域	210	100.0	43	20.5	64	30.5	81	38.6	13	6.2	7	3.3	2	1.0
	豊岡地域	120	100.0	32	26.7	35	29.2	40	33.3	8	6.7	4	3.3	1	0.8
	東光地域	245	100.0	55	22.4	90	36.7	81	33.1	12	4.9	5	2.0	2	0.8
	北星地域	166	100.0	42	25.3	51	30.7	55	33.1	5	3.0	7	4.2	6	3.6
	末広地域	143	100.0	33	23.1	52	36.4	42	29.4	10	7.0	5	3.5	1	0.7
	春光地域	104	100.0	30	28.8	38	36.5	30	28.8	5	4.8	0	0.0	1	1.0
	春光台・鷹の巣地域	62	100.0	13	21.0	23	37.1	20	32.3	3	4.8	2	3.2	1	1.6
	神居地域	137	100.0	31	22.6	36	26.3	56	40.9	7	5.1	3	2.2	4	2.9
	江丹別地域	7	100.0	1	14.3	3	42.9	3	42.9	0	0.0	0	0.0	0	0.0
	永山地域	192	100.0	45	23.4	58	30.2	66	34.4	14	7.3	4	2.1	5	2.6
	東旭川地域	68	100.0	16	23.5	21	30.9	23	33.8	4	5.9	1	1.5	3	4.4
	神楽地域	92	100.0	22	23.9	28	30.4	34	37.0	5	5.4	2	2.2	1	1.1
	緑が丘地域	108	100.0	25	23.1	43	39.8	32	29.6	4	3.7	2	1.9	2	1.9
	西神楽地域	15	100.0	7	46.7	0	0.0	7	46.7	1	6.7	0	0.0	0	0.0
	東鷹栖地域	22	100.0	5	22.7	3	13.6	10	45.5	3	13.6	0	0.0	1	4.5
	無回答	0	0.0	0	0.0	0	0.0	0	0.0	0	0.0	0	0.0	0	0.0

B 問6 (7)車や工場などの騒音や振動は （SA）

		合計		よい		まあよい		ふつう		少し悪い		悪い		無回答	
		(件)	(%)	(件)	(%)	(件)	(%)	(件)	(%)	(件)	(%)	(件)	(%)	(件)	(%)
合計		1,691	100.0	375	22.2	452	26.7	632	37.4	153	9.0	38	2.2	41	2.4
性別	男性	733	100.0	188	25.6	197	26.9	266	36.3	60	8.2	11	1.5	11	1.5
	女性	938	100.0	184	19.6	246	26.2	362	38.6	91	9.7	27	2.9	28	3.0
	無回答	20	100.0	3	15.0	9	45.0	4	20.0	2	10.0	0	0.0	2	10.0
年齢層	18～19歳	18	100.0	6	33.3	3	16.7	5	27.8	2	11.1	2	11.1	0	0.0
	20～29歳	99	100.0	19	19.2	34	34.3	32	32.3	12	12.1	1	1.0	1	1.0
	30～39歳	157	100.0	27	17.2	40	25.5	74	47.1	13	8.3	3	1.9	0	0.0
	40～49歳	250	100.0	51	20.4	67	26.8	96	38.4	26	10.4	7	2.8	3	1.2
	50～59歳	260	100.0	48	18.5	67	25.8	103	39.6	29	11.2	9	3.5	4	1.5
	60～64歳	144	100.0	30	20.8	28	19.4	60	41.7	22	15.3	2	1.4	2	1.4
	65～69歳	179	100.0	32	17.9	53	29.6	69	38.5	11	6.1	7	3.9	7	3.9
	70～74歳	219	100.0	67	30.6	63	28.8	69	31.5	15	6.8	2	0.9	3	1.4
	75歳以上	357	100.0	95	26.6	95	26.6	121	33.9	22	6.2	5	1.4	19	5.3
	無回答	8	100.0	0	0.0	2	25.0	3	37.5	1	12.5	0	0.0	2	25.0
職業	農林業	14	100.0	5	35.7	3	21.4	3	21.4	1	7.1	0	0.0	2	14.3
	自営の商工，サービス業	83	100.0	11	13.3	26	31.3	35	42.2	8	9.6	2	2.4	1	1.2
	自由業(弁護士，開業医など)	12	100.0	4	33.3	6	50.0	2	16.7	0	0.0	0	0.0	0	0.0
	会社員，団体職員など(経営者，役員を含む)	434	100.0	78	18.0	117	27.0	184	42.4	44	10.1	9	2.1	2	0.5
	公務員，教員など	113	100.0	30	26.5	36	31.9	40	35.4	7	6.2	0	0.0	0	0.0
	専業主婦・主夫	262	100.0	55	21.0	75	28.6	99	37.8	17	6.5	7	2.7	9	3.4
	有職の主婦・主夫(パートなど)	203	100.0	35	17.2	48	23.6	80	39.4	27	13.3	6	3.0	7	3.4
	学生	22	100.0	11	50.0	1	4.5	7	31.8	3	13.6	0	0.0	0	0.0
	無職	463	100.0	125	27.0	116	25.1	161	34.8	35	7.6	8	1.7	18	3.9
	その他職業	56	100.0	15	26.8	15	26.8	13	23.2	8	14.3	5	8.9	0	0.0
	無回答	29	100.0	6	20.7	9	31.0	8	27.6	3	10.3	1	3.4	2	6.9
家族構成	1人世帯(単身)	339	100.0	63	18.6	96	28.3	133	39.2	26	7.7	7	2.1	14	4.1
	1世代世帯(夫婦のみ)	592	100.0	144	24.3	160	27.0	208	35.1	50	8.4	13	2.2	17	2.9
	2世代世帯(親と子)	676	100.0	152	22.5	176	26.0	253	37.4	70	10.4	17	2.5	8	1.2
	3世代世帯(親と子と孫)	62	100.0	12	19.4	18	29.0	27	43.5	4	6.5	1	1.6	0	0.0
	その他世帯	5	100.0	1	20.0	1	20.0	1	20.0	1	20.0	0	0.0	1	20.0
	無回答	17	100.0	3	17.6	1	5.9	10	58.8	2	11.8	0	0.0	1	5.9
出生地	旭川市	865	100.0	184	21.3	221	25.5	334	38.6	79	9.1	26	3.0	21	2.4
	ほかの市町村	802	100.0	181	22.6	229	28.6	293	36.5	73	9.1	11	1.4	15	1.9
	無回答	24	100.0	10	41.7	2	8.3	5	20.8	1	4.2	1	4.2	5	20.8
通算居住年数	1年未満	23	100.0	4	17.4	7	30.4	10	43.5	1	4.3	0	0.0	1	4.3
	1年以上3年未満	44	100.0	8	18.2	9	20.5	22	50.0	5	11.4	0	0.0	0	0.0
	3年以上6年未満	40	100.0	10	25.0	13	32.5	12	30.0	4	10.0	0	0.0	1	2.5
	6年以上10年未満	56	100.0	8	14.3	16	28.6	23	41.1	6	10.7	2	3.6	1	1.8
	10年以上21年未満	164	100.0	35	21.3	44	26.8	60	36.6	17	10.4	5	3.0	3	1.8
	21年以上	1,354	100.0	309	22.8	362	26.7	501	37.0	119	8.8	30	2.2	33	2.4
	無回答	10	100.0	1	10.0	1	10.0	4	40.0	1	10.0	1	10.0	2	20.0
住宅種別	持ち家(一戸建)	1,153	100.0	284	24.6	321	27.8	415	36.0	85	7.4	25	2.2	23	2.0
	持ち家(分譲マンション等の集合住宅)	48	100.0	5	10.4	12	25.0	21	43.8	8	16.7	1	2.1	1	2.1
	民間賃貸(一戸建)	73	100.0	14	19.2	19	26.0	27	37.0	9	12.3	1	1.4	3	4.1
	民間賃貸(アパート等の集合住宅)	289	100.0	47	16.3	77	26.6	106	36.7	41	14.2	10	3.5	8	2.8
	公営住宅	54	100.0	9	16.7	9	16.7	30	55.6	5	9.3	0	0.0	1	1.9
	社宅等の給与住宅	24	100.0	4	16.7	4	16.7	13	54.2	2	8.3	0	0.0	1	4.2
	その他住宅種別	27	100.0	5	18.5	7	25.9	12	44.4	1	3.7	1	3.7	1	3.7
	無回答	23	100.0	7	30.4	3	13.0	8	34.8	2	8.7	0	0.0	3	13.0
居住地域	中央・新旭川地域	210	100.0	37	17.6	57	27.1	81	38.6	25	11.9	7	3.3	3	1.4
	豊岡地域	120	100.0	25	20.8	38	31.7	39	32.5	13	10.8	3	2.5	2	1.7
	東光地域	245	100.0	54	22.0	67	27.3	94	38.4	20	8.2	6	2.4	4	1.6
	北星地域	166	100.0	31	18.7	41	24.7	71	42.8	10	6.0	7	4.2	6	3.6
	末広地域	143	100.0	35	24.5	37	25.9	49	34.3	17	11.9	3	2.1	2	1.4
	春光地域	104	100.0	27	26.0	29	27.9	34	32.7	12	11.5	1	1.0	1	1.0
	春光台・鷹の巣地域	62	100.0	15	24.2	15	24.2	27	43.5	3	4.8	1	1.6	1	1.6
	神居地域	137	100.0	35	25.5	33	24.1	52	38.0	9	6.6	2	1.5	6	4.4
	江丹別地域	7	100.0	4	57.1	1	14.3	2	28.6	0	0.0	0	0.0	0	0.0
	永山地域	192	100.0	39	20.3	53	27.6	73	38.0	16	8.3	2	1.0	9	4.7
	東旭川地域	68	100.0	17	25.0	13	19.1	28	41.2	5	7.4	3	4.4	2	2.9
	神楽地域	92	100.0	19	20.7	26	28.3	32	34.8	10	10.9	3	3.3	2	2.2
	緑が丘地域	108	100.0	30	27.8	33	30.6	36	33.3	7	6.5	0	0.0	2	1.9
	西神楽地域	15	100.0	5	33.3	4	26.7	3	20.0	3	20.0	0	0.0	0	0.0
	東鷹栖地域	22	100.0	2	9.1	5	22.7	11	50.0	3	13.6	0	0.0	1	4.5
	無回答	0	0.0	0	0.0	0	0.0	0	0.0	0	0.0	0	0.0	0	0.0

B 問6 (8)生活道路や側溝の整備(保全)状況は （SA）

		合計		よい		まあよい		ふつう		少し悪い		悪い		無回答	
		(件)	(%)	(件)	(%)	(件)	(%)	(件)	(%)	(件)	(%)	(件)	(%)	(件)	(%)
合計		1,691	100.0	190	11.2	330	19.5	654	38.7	338	20.0	141	8.3	38	2.2
性別	男性	733	100.0	95	13.0	161	22.0	251	34.2	157	21.4	60	8.2	9	1.2
	女性	938	100.0	92	9.8	164	17.5	395	42.1	180	19.2	79	8.4	28	3.0
	無回答	20	100.0	3	15.0	5	25.0	8	40.0	1	5.0	2	10.0	1	5.0
年齢層	18～19歳	18	100.0	4	22.2	2	11.1	9	50.0	1	5.6	2	11.1	0	0.0
	20～29歳	99	100.0	15	15.2	19	19.2	36	36.4	20	20.2	8	8.1	1	1.0
	30～39歳	157	100.0	12	7.6	24	15.3	70	44.6	35	22.3	16	10.2	0	0.0
	40～49歳	250	100.0	17	6.8	48	19.2	93	37.2	63	25.2	26	10.4	3	1.2
	50～59歳	260	100.0	19	7.3	41	15.8	97	37.3	73	28.1	27	10.4	3	1.2
	60～64歳	144	100.0	12	8.3	21	14.6	59	41.0	37	25.7	12	8.3	3	2.1
	65～69歳	179	100.0	21	11.7	35	19.6	65	36.3	37	20.7	18	10.1	3	1.7
	70～74歳	219	100.0	31	14.2	54	24.7	88	40.2	34	15.5	7	3.2	5	2.3
	75歳以上	357	100.0	57	16.0	85	23.8	136	38.1	35	9.8	25	7.0	19	5.3
	無回答	8	100.0	2	25.0	1	12.5	1	12.5	3	37.5	0	0.0	1	12.5
職業	農林業	14	100.0	2	14.3	4	28.6	4	28.6	1	7.1	2	14.3	1	7.1
	自営の商工，サービス業	83	100.0	6	7.2	16	19.3	29	34.9	21	25.3	9	10.8	2	2.4
	自由業(弁護士，開業医など)	12	100.0	1	8.3	3	25.0	5	41.7	3	25.0	0	0.0	0	0.0
	会社員，団体職員など(経営者，役員を含む)	434	100.0	34	7.8	70	16.1	158	36.4	124	28.6	45	10.4	3	0.7
	公務員，教員など	113	100.0	11	9.7	27	23.9	46	40.7	21	18.6	8	7.1	0	0.0
	専業主婦・主夫	262	100.0	36	13.7	53	20.2	109	41.6	39	14.9	19	7.3	6	2.3
	有職の主婦・主夫(パートなど)	203	100.0	13	6.4	38	18.7	88	43.3	46	22.7	13	6.4	5	2.5
	学生	22	100.0	5	22.7	3	13.6	12	54.5	2	9.1	0	0.0	0	0.0
	無職	463	100.0	67	14.5	102	22.0	180	38.9	63	13.6	31	6.7	20	4.3
	その他職業	56	100.0	9	16.1	10	17.9	13	23.2	11	19.6	13	23.2	0	0.0
	無回答	29	100.0	6	20.7	4	13.8	10	34.5	7	24.1	1	3.4	1	3.4
家族構成	1人世帯(単身)	339	100.0	41	12.1	71	20.9	140	41.3	54	15.9	22	6.5	11	3.2
	1世代世帯(夫婦のみ)	592	100.0	68	11.5	126	21.3	218	36.8	111	18.8	53	9.0	16	2.7
	2世代世帯(親と子)	676	100.0	72	10.7	120	17.8	259	38.3	156	23.1	60	8.9	9	1.3
	3世代世帯(親と子と孫)	62	100.0	6	9.7	11	17.7	28	45.2	12	19.4	5	8.1	0	0.0
	その他世帯	5	100.0	0	0.0	1	20.0	2	40.0	0	0.0	1	20.0	1	20.0
	無回答	17	100.0	3	17.6	1	5.9	7	41.2	5	29.4	0	0.0	1	5.9
出生地	旭川市	865	100.0	95	11.0	166	19.2	329	38.0	174	20.1	83	9.6	18	2.1
	ほかの市町村	802	100.0	89	11.1	164	20.4	316	39.4	160	20.0	58	7.2	15	1.9
	無回答	24	100.0	6	25.0	0	0.0	9	37.5	4	16.7	0	0.0	5	20.8
通算居住年数	1年未満	23	100.0	3	13.0	2	8.7	11	47.8	5	21.7	1	4.3	1	4.3
	1年以上3年未満	44	100.0	5	11.4	6	13.6	19	43.2	6	13.6	8	18.2	0	0.0
	3年以上6年未満	40	100.0	3	7.5	8	20.0	19	47.5	6	15.0	3	7.5	1	2.5
	6年以上10年未満	56	100.0	6	10.7	10	17.9	20	35.7	8	14.3	10	17.9	2	3.6
	10年以上21年未満	164	100.0	20	12.2	31	18.9	63	38.4	36	22.0	11	6.7	3	1.8
	21年以上	1,354	100.0	152	11.2	273	20.2	517	38.2	275	20.3	108	8.0	29	2.1
	無回答	10	100.0	1	10.0	0	0.0	5	50.0	2	20.0	0	0.0	2	20.0
住宅種別	持ち家(一戸建)	1,153	100.0	137	11.9	250	21.7	420	36.4	224	19.4	102	8.8	20	1.7
	持ち家(分譲マンション等の集合住宅)	48	100.0	5	10.4	12	25.0	20	41.7	8	16.7	3	6.3	0	0.0
	民間賃貸(一戸建)	73	100.0	6	8.2	10	13.7	32	43.8	19	26.0	3	4.1	3	4.1
	民間賃貸(アパート等の集合住宅)	289	100.0	26	9.0	44	15.2	127	43.9	59	20.4	25	8.7	8	2.8
	公営住宅	54	100.0	4	7.4	7	13.0	28	51.9	10	18.5	2	3.7	3	5.6
	社宅等の給与住宅	24	100.0	3	12.5	3	12.5	10	41.7	4	16.7	3	12.5	1	4.2
	その他住宅種別	27	100.0	3	11.1	2	7.4	10	37.0	9	33.3	2	7.4	1	3.7
	無回答	23	100.0	6	26.1	2	8.7	7	30.4	5	21.7	1	4.3	2	8.7
居住地域	中央・新旭川地域	210	100.0	20	9.5	41	19.5	83	39.5	45	21.4	17	8.1	4	1.9
	豊岡地域	120	100.0	12	10.0	29	24.2	42	35.0	25	20.8	11	9.2	1	0.8
	東光地域	245	100.0	25	10.2	53	21.6	99	40.4	46	18.8	18	7.3	4	1.6
	北星地域	166	100.0	15	9.0	23	13.9	71	42.8	35	21.1	16	9.6	6	3.6
	末広地域	143	100.0	19	13.3	34	23.8	48	33.6	24	16.8	15	10.5	3	2.1
	春光地域	104	100.0	18	17.3	19	18.3	32	30.8	26	25.0	7	6.7	2	1.9
	春光台・鷹の巣地域	62	100.0	7	11.3	12	19.4	21	33.9	17	27.4	4	6.5	1	1.6
	神居地域	137	100.0	20	14.6	25	18.2	53	38.7	26	19.0	9	6.6	4	2.9
	江丹別地域	7	100.0	0	0.0	1	14.3	4	57.1	1	14.3	1	14.3	0	0.0
	永山地域	192	100.0	21	10.9	32	16.7	73	38.0	46	24.0	16	8.3	4	2.1
	東旭川地域	68	100.0	5	7.4	13	19.1	32	47.1	13	19.1	3	4.4	2	2.9
	神楽地域	92	100.0	12	13.0	15	16.3	36	39.1	16	17.4	12	13.0	1	1.1
	緑が丘地域	108	100.0	13	12.0	27	25.0	46	42.6	13	12.0	7	6.5	2	1.9
	西神楽地域	15	100.0	2	13.3	2	13.3	6	40.0	1	6.7	3	20.0	1	6.7
	東鷹栖地域	22	100.0	1	4.5	4	18.2	8	36.4	4	18.2	2	9.1	3	13.6
	無回答	0	0.0	0	0.0	0	0.0	0	0.0	0	0.0	0	0.0	0	0.0

B 問6 (9)公園や遊び場の整備(保全，有効活用)状況は （SA）

		合計		よい		まあよい		ふつう		少し悪い		悪い		無回答	
		(件)	(%)	(件)	(%)	(件)	(%)	(件)	(%)	(件)	(%)	(件)	(%)	(件)	(%)
合計		1,691	100.0	144	8.5	377	22.3	799	47.3	259	15.3	64	3.8	48	2.8
性別	男性	733	100.0	75	10.2	182	24.8	327	44.6	107	14.6	28	3.8	14	1.9
	女性	938	100.0	68	7.2	193	20.6	462	49.3	147	15.7	36	3.8	32	3.4
	無回答	20	100.0	1	5.0	2	10.0	10	50.0	5	25.0	0	0.0	2	10.0
年齢層	18～19歳	18	100.0	7	38.9	3	16.7	6	33.3	0	0.0	2	11.1	0	0.0
	20～29歳	99	100.0	16	16.2	32	32.3	36	36.4	10	10.1	4	4.0	1	1.0
	30～39歳	157	100.0	10	6.4	33	21.0	68	43.3	34	21.7	12	7.6	0	0.0
	40～49歳	250	100.0	17	6.8	52	20.8	128	51.2	39	15.6	10	4.0	4	1.6
	50～59歳	260	100.0	14	5.4	50	19.2	137	52.7	44	16.9	12	4.6	3	1.2
	60～64歳	144	100.0	8	5.6	28	19.4	67	46.5	34	23.6	4	2.8	3	2.1
	65～69歳	179	100.0	13	7.3	42	23.5	77	43.0	38	21.2	5	2.8	4	2.2
	70～74歳	219	100.0	21	9.6	53	24.2	105	47.9	27	12.3	5	2.3	8	3.7
	75歳以上	357	100.0	37	10.4	83	23.2	171	47.9	32	9.0	10	2.8	24	6.7
	無回答	8	100.0	1	12.5	1	12.5	4	50.0	1	12.5	0	0.0	1	12.5
職業	農林業	14	100.0	0	0.0	4	28.6	7	50.0	0	0.0	1	7.1	2	14.3
	自営の商工，サービス業	83	100.0	3	3.6	19	22.9	47	56.6	12	14.5	0	0.0	2	2.4
	自由業(弁護士，開業医など)	12	100.0	0	0.0	6	50.0	5	41.7	1	8.3	0	0.0	0	0.0
	会社員，団体職員など(経営者，役員を含む)	434	100.0	27	6.2	86	19.8	209	48.2	82	18.9	28	6.5	2	0.5
	公務員，教員など	113	100.0	10	8.8	33	29.2	53	46.9	16	14.2	1	0.9	0	0.0
	専業主婦・主夫	262	100.0	22	8.4	54	20.6	128	48.9	37	14.1	12	4.6	9	3.4
	有職の主婦・主夫(パートなど)	203	100.0	12	5.9	46	22.7	92	45.3	39	19.2	9	4.4	5	2.5
	学生	22	100.0	8	36.4	5	22.7	8	36.4	0	0.0	1	4.5	0	0.0
	無職	463	100.0	51	11.0	106	22.9	216	46.7	57	12.3	9	1.9	24	5.2
	その他職業	56	100.0	7	12.5	12	21.4	24	42.9	10	17.9	1	1.8	2	3.6
	無回答	29	100.0	4	13.8	6	20.7	10	34.5	5	17.2	2	6.9	2	6.9
家族構成	1人世帯(単身)	339	100.0	34	10.0	79	23.3	167	49.3	40	11.8	8	2.4	11	3.2
	1世代世帯(夫婦のみ)	592	100.0	47	7.9	134	22.6	282	47.6	85	14.4	24	4.1	20	3.4
	2世代世帯(親と子)	676	100.0	56	8.3	148	21.9	313	46.3	117	17.3	27	4.0	15	2.2
	3世代世帯(親と子と孫)	62	100.0	5	8.1	13	21.0	27	43.5	13	21.0	4	6.5	0	0.0
	その他世帯	5	100.0	0	0.0	1	20.0	2	40.0	1	20.0	0	0.0	1	20.0
	無回答	17	100.0	2	11.8	2	11.8	8	47.1	3	17.6	1	5.9	1	5.9
出生地	旭川市	865	100.0	70	8.1	186	21.5	411	47.5	134	15.5	40	4.6	24	2.8
	ほかの市町村	802	100.0	70	8.7	188	23.4	382	47.6	121	15.1	22	2.7	19	2.4
	無回答	24	100.0	4	16.7	3	12.5	6	25.0	4	16.7	2	8.3	5	20.8
通算居住年数	1年未満	23	100.0	5	21.7	3	13.0	12	52.2	2	8.7	0	0.0	1	4.3
	1年以上3年未満	44	100.0	4	9.1	10	22.7	20	45.5	8	18.2	2	4.5	0	0.0
	3年以上6年未満	40	100.0	1	2.5	10	25.0	20	50.0	5	12.5	2	5.0	2	5.0
	6年以上10年未満	56	100.0	4	7.1	16	28.6	25	44.6	7	12.5	3	5.4	1	1.8
	10年以上21年未満	164	100.0	25	15.2	35	21.3	72	43.9	24	14.6	6	3.7	2	1.2
	21年以上	1,354	100.0	104	7.7	303	22.4	647	47.8	211	15.6	50	3.7	39	2.9
	無回答	10	100.0	1	10.0	0	0.0	3	30.0	2	20.0	1	10.0	3	30.0
住宅種別	持ち家(一戸建)	1,153	100.0	97	8.4	277	24.0	525	45.5	189	16.4	40	3.5	25	2.2
	持ち家(分譲マンション等の集合住宅)	48	100.0	2	4.2	13	27.1	24	50.0	4	8.3	3	6.3	2	4.2
	民間賃貸(一戸建)	73	100.0	6	8.2	10	13.7	38	52.1	14	19.2	2	2.7	3	4.1
	民間賃貸(アパート等の集合住宅)	289	100.0	24	8.3	55	19.0	149	51.6	37	12.8	14	4.8	10	3.5
	公営住宅	54	100.0	5	9.3	7	13.0	28	51.9	11	20.4	0	0.0	3	5.6
	社宅等の給与住宅	24	100.0	2	8.3	6	25.0	12	50.0	1	4.2	2	8.3	1	4.2
	その他住宅種別	27	100.0	3	11.1	5	18.5	15	55.6	2	7.4	1	3.7	1	3.7
	無回答	23	100.0	5	21.7	4	17.4	8	34.8	1	4.3	2	8.7	3	13.0
居住地域	中央・新旭川地域	210	100.0	21	10.0	44	21.0	101	48.1	27	12.9	12	5.7	5	2.4
	豊岡地域	120	100.0	7	5.8	35	29.2	48	40.0	21	17.5	7	5.8	2	1.7
	東光地域	245	100.0	19	7.8	60	24.5	108	44.1	44	18.0	9	3.7	5	2.0
	北星地域	166	100.0	13	7.8	21	12.7	85	51.2	32	19.3	6	3.6	9	5.4
	末広地域	143	100.0	11	7.7	36	25.2	77	53.8	13	9.1	4	2.8	2	1.4
	春光地域	104	100.0	10	9.6	18	17.3	55	52.9	16	15.4	3	2.9	2	1.9
	春光台・鷹の巣地域	62	100.0	6	9.7	13	21.0	30	48.4	8	12.9	2	3.2	3	4.8
	神居地域	137	100.0	15	10.9	31	22.6	67	48.9	16	11.7	4	2.9	4	2.9
	江丹別地域	7	100.0	1	14.3	0	0.0	5	71.4	0	0.0	1	14.3	0	0.0
	永山地域	192	100.0	17	8.9	45	23.4	80	41.7	33	17.2	9	4.7	8	4.2
	東旭川地域	68	100.0	3	4.4	18	26.5	32	47.1	12	17.6	0	0.0	3	4.4
	神楽地域	92	100.0	9	9.8	21	22.8	42	45.7	16	17.4	3	3.3	1	1.1
	緑が丘地域	108	100.0	11	10.2	32	29.6	48	44.4	14	13.0	1	0.9	2	1.9
	西神楽地域	15	100.0	0	0.0	0	0.0	10	66.7	3	20.0	1	6.7	1	6.7
	東鷹栖地域	22	100.0	1	4.5	3	13.6	11	50.0	4	18.2	2	9.1	1	4.5
	無回答	0	0.0	0	0.0	0	0.0	0	0.0	0	0.0	0	0.0	0	0.0

B 問6 (10)教育・文化施設の整備(保全，有効活用)状況は （SA）

		合計		よい		まあよい		ふつう		少し悪い		悪い		無回答	
		(件)	(%)	(件)	(%)	(件)	(%)	(件)	(%)	(件)	(%)	(件)	(%)	(件)	(%)
合計		1,691	100.0	104	6.2	310	18.3	931	55.1	216	12.8	65	3.8	65	3.8
性別	男性	733	100.0	55	7.5	149	20.3	389	53.1	96	13.1	28	3.8	16	2.2
	女性	938	100.0	49	5.2	157	16.7	532	56.7	118	12.6	37	3.9	45	4.8
	無回答	20	100.0	0	0.0	4	20.0	10	50.0	2	10.0	0	0.0	4	20.0
年齢層	18～19歳	18	100.0	6	33.3	3	16.7	6	33.3	1	5.6	2	11.1	0	0.0
	20～29歳	99	100.0	14	14.1	18	18.2	50	50.5	13	13.1	3	3.0	1	1.0
	30～39歳	157	100.0	8	5.1	29	18.5	81	51.6	30	19.1	9	5.7	0	0.0
	40～49歳	250	100.0	11	4.4	44	17.6	149	59.6	27	10.8	15	6.0	4	1.6
	50～59歳	260	100.0	13	5.0	45	17.3	140	53.8	44	16.9	14	5.4	4	1.5
	60～64歳	144	100.0	5	3.5	18	12.5	84	58.3	27	18.8	6	4.2	4	2.8
	65～69歳	179	100.0	5	2.8	37	20.7	101	56.4	25	14.0	6	3.4	5	2.8
	70～74歳	219	100.0	13	5.9	52	23.7	116	53.0	25	11.4	3	1.4	10	4.6
	75歳以上	357	100.0	28	7.8	64	17.9	200	56.0	22	6.2	7	2.0	36	10.1
	無回答	8	100.0	1	12.5	0	0.0	4	50.0	2	25.0	0	0.0	1	12.5
職業	農林業	14	100.0	0	0.0	3	21.4	7	50.0	1	7.1	1	7.1	2	14.3
	自営の商工，サービス業	83	100.0	3	3.6	13	15.7	50	60.2	13	15.7	3	3.6	1	1.2
	自由業(弁護士，開業医など)	12	100.0	0	0.0	3	25.0	7	58.3	2	16.7	0	0.0	0	0.0
	会社員，団体職員など(経営者，役員を含む)	434	100.0	20	4.6	67	15.4	248	57.1	70	16.1	26	6.0	3	0.7
	公務員，教員など	113	100.0	6	5.3	32	28.3	58	51.3	13	11.5	3	2.7	1	0.9
	専業主婦・主夫	262	100.0	14	5.3	53	20.2	152	58.0	22	8.4	8	3.1	13	5.0
	有職の主婦・主夫(パートなど)	203	100.0	9	4.4	41	20.2	106	52.2	27	13.3	13	6.4	7	3.4
	学生	22	100.0	8	36.4	3	13.6	8	36.4	2	9.1	1	4.5	0	0.0
	無職	463	100.0	33	7.1	81	17.5	257	55.5	51	11.0	6	1.3	35	7.6
	その他職業	56	100.0	7	12.5	12	21.4	24	42.9	9	16.1	3	5.4	1	1.8
	無回答	29	100.0	4	13.8	2	6.9	14	48.3	6	20.7	1	3.4	2	6.9
家族構成	1人世帯(単身)	339	100.0	24	7.1	57	16.8	193	56.9	36	10.6	11	3.2	18	5.3
	1世代世帯(夫婦のみ)	592	100.0	33	5.6	121	20.4	319	53.9	75	12.7	19	3.2	25	4.2
	2世代世帯(親と子)	676	100.0	41	6.1	117	17.3	375	55.5	92	13.6	34	5.0	17	2.5
	3世代世帯(親と子と孫)	62	100.0	5	8.1	12	19.4	32	51.6	11	17.7	1	1.6	1	1.6
	その他世帯	5	100.0	0	0.0	1	20.0	3	60.0	0	0.0	0	0.0	1	20.0
	無回答	17	100.0	1	5.9	2	11.8	9	52.9	2	11.8	0	0.0	3	17.6
出生地	旭川市	865	100.0	51	5.9	149	17.2	475	54.9	119	13.8	40	4.6	31	3.6
	ほかの市町村	802	100.0	51	6.4	160	20.0	444	55.4	94	11.7	25	3.1	28	3.5
	無回答	24	100.0	2	8.3	1	4.2	12	50.0	3	12.5	0	0.0	6	25.0
通算居住年数	1年未満	23	100.0	2	8.7	3	13.0	16	69.6	1	4.3	0	0.0	1	4.3
	1年以上3年未満	44	100.0	5	11.4	8	18.2	26	59.1	3	6.8	2	4.5	0	0.0
	3年以上6年未満	40	100.0	1	2.5	8	20.0	26	65.0	3	7.5	1	2.5	1	2.5
	6年以上10年未満	56	100.0	4	7.1	10	17.9	28	50.0	9	16.1	3	5.4	2	3.6
	10年以上21年未満	164	100.0	18	11.0	33	20.1	82	50.0	19	11.6	7	4.3	5	3.0
	21年以上	1,354	100.0	73	5.4	248	18.3	749	55.3	179	13.2	52	3.8	53	3.9
	無回答	10	100.0	1	10.0	0	0.0	4	40.0	2	20.0	0	0.0	3	30.0
住宅種別	持ち家(一戸建)	1,153	100.0	70	6.1	222	19.3	633	54.9	144	12.5	48	4.2	36	3.1
	持ち家(分譲マンション等の集合住宅)	48	100.0	3	6.3	10	20.8	23	47.9	9	18.8	1	2.1	2	4.2
	民間賃貸(一戸建)	73	100.0	3	4.1	12	16.4	43	58.9	11	15.1	1	1.4	3	4.1
	民間賃貸(アパート等の集合住宅)	289	100.0	18	6.2	48	16.6	159	55.0	40	13.8	11	3.8	13	4.5
	公営住宅	54	100.0	4	7.4	9	16.7	29	53.7	6	11.1	1	1.9	5	9.3
	社宅等の給与住宅	24	100.0	2	8.3	4	16.7	14	58.3	2	8.3	1	4.2	1	4.2
	その他住宅種別	27	100.0	0	0.0	5	18.5	17	63.0	2	7.4	2	7.4	1	3.7
	無回答	23	100.0	4	17.4	0	0.0	13	56.5	2	8.7	0	0.0	4	17.4
居住地域	中央・新旭川地域	210	100.0	11	5.2	43	20.5	108	51.4	33	15.7	7	3.3	8	3.8
	豊岡地域	120	100.0	5	4.2	19	15.8	69	57.5	15	12.5	10	8.3	2	1.7
	東光地域	245	100.0	15	6.1	48	19.6	139	56.7	23	9.4	16	6.5	4	1.6
	北星地域	166	100.0	12	7.2	22	13.3	86	51.8	29	17.5	6	3.6	11	6.6
	末広地域	143	100.0	11	7.7	25	17.5	79	55.2	20	14.0	5	3.5	3	2.1
	春光地域	104	100.0	5	4.8	21	20.2	60	57.7	13	12.5	3	2.9	2	1.9
	春光台・鷹の巣地域	62	100.0	4	6.5	13	21.0	32	51.6	7	11.3	2	3.2	4	6.5
	神居地域	137	100.0	13	9.5	32	23.4	72	52.6	13	9.5	1	0.7	6	4.4
	江丹別地域	7	100.0	1	14.3	0	0.0	3	42.9	3	42.9	0	0.0	0	0.0
	永山地域	192	100.0	8	4.2	36	18.8	108	56.3	22	11.5	6	3.1	12	6.3
	東旭川地域	68	100.0	5	7.4	10	14.7	44	64.7	6	8.8	0	0.0	3	4.4
	神楽地域	92	100.0	8	8.7	15	16.3	53	57.6	13	14.1	2	2.2	1	1.1
	緑が丘地域	108	100.0	6	5.6	23	21.3	57	52.8	14	13.0	3	2.8	5	4.6
	西神楽地域	15	100.0	0	0.0	0	0.0	12	80.0	1	6.7	1	6.7	1	6.7
	東鷹栖地域	22	100.0	0	0.0	3	13.6	9	40.9	4	18.2	3	13.6	3	13.6
	無回答	0	0.0	0	0.0	0	0.0	0	0.0	0	0.0	0	0.0	0	0.0

B 問6 (11)スポーツ施設の整備(保全，有効活用)状況は （SA）

		合計		よい		まあよい		ふつう		少し悪い		悪い		無回答	
		(件)	(%)	(件)	(%)	(件)	(%)	(件)	(%)	(件)	(%)	(件)	(%)	(件)	(%)
合計		1,691	100.0	98	5.8	350	20.7	916	54.2	210	12.4	53	3.1	64	3.8
性別	男性	733	100.0	59	8.0	166	22.6	363	49.5	99	13.5	28	3.8	18	2.5
	女性	938	100.0	39	4.2	179	19.1	542	57.8	110	11.7	25	2.7	43	4.6
	無回答	20	100.0	0	0.0	5	25.0	11	55.0	1	5.0	0	0.0	3	15.0
年齢層	18～19歳	18	100.0	6	33.3	3	16.7	7	38.9	1	5.6	1	5.6	0	0.0
	20～29歳	99	100.0	13	13.1	23	23.2	52	52.5	6	6.1	4	4.0	1	1.0
	30～39歳	157	100.0	9	5.7	29	18.5	88	56.1	24	15.3	7	4.5	0	0.0
	40～49歳	250	100.0	12	4.8	51	20.4	141	56.4	33	13.2	9	3.6	4	1.6
	50～59歳	260	100.0	14	5.4	51	19.6	141	54.2	39	15.0	11	4.2	4	1.5
	60～64歳	144	100.0	3	2.1	24	16.7	76	52.8	32	22.2	6	4.2	3	2.1
	65～69歳	179	100.0	8	4.5	39	21.8	93	52.0	29	16.2	5	2.8	5	2.8
	70～74歳	219	100.0	10	4.6	51	23.3	121	55.3	20	9.1	5	2.3	12	5.5
	75歳以上	357	100.0	23	6.4	77	21.6	193	54.1	25	7.0	5	1.4	34	9.5
	無回答	8	100.0	0	0.0	2	25.0	4	50.0	1	12.5	0	0.0	1	12.5
職業	農林業	14	100.0	0	0.0	3	21.4	6	42.9	3	21.4	0	0.0	2	14.3
	自営の商工，サービス業	83	100.0	4	4.8	15	18.1	53	63.9	9	10.8	1	1.2	1	1.2
	自由業(弁護士，開業医など)	12	100.0	1	8.3	3	25.0	7	58.3	1	8.3	0	0.0	0	0.0
	会社員，団体職員など(経営者，役員を含む)	434	100.0	18	4.1	89	20.5	228	52.5	69	15.9	26	6.0	4	0.9
	公務員，教員など	113	100.0	8	7.1	30	26.5	58	51.3	14	12.4	3	2.7	0	0.0
	専業主婦・主夫	262	100.0	10	3.8	63	24.0	160	61.1	13	5.0	6	2.3	10	3.8
	有職の主婦・主夫(パートなど)	203	100.0	9	4.4	39	19.2	107	52.7	36	17.7	7	3.4	5	2.5
	学生	22	100.0	7	31.8	3	13.6	10	45.5	1	4.5	1	4.5	0	0.0
	無職	463	100.0	31	6.7	88	19.0	252	54.4	48	10.4	5	1.1	39	8.4
	その他職業	56	100.0	7	12.5	12	21.4	22	39.3	12	21.4	2	3.6	1	1.8
	無回答	29	100.0	3	10.3	5	17.2	13	44.8	4	13.8	2	6.9	2	6.9
家族構成	1人世帯(単身)	339	100.0	20	5.9	67	19.8	189	55.8	38	11.2	8	2.4	17	5.0
	1世代世帯(夫婦のみ)	592	100.0	36	6.1	140	23.6	303	51.2	67	11.3	19	3.2	27	4.6
	2世代世帯(親と子)	676	100.0	37	5.5	130	19.2	372	55.0	95	14.1	26	3.8	16	2.4
	3世代世帯(親と子と孫)	62	100.0	4	6.5	10	16.1	39	62.9	9	14.5	0	0.0	0	0.0
	その他世帯	5	100.0	0	0.0	0	0.0	4	80.0	0	0.0	0	0.0	1	20.0
	無回答	17	100.0	1	5.9	3	17.6	9	52.9	1	5.9	0	0.0	3	17.6
出生地	旭川市	865	100.0	54	6.2	163	18.8	464	53.6	115	13.3	34	3.9	35	4.0
	ほかの市町村	802	100.0	42	5.2	185	23.1	439	54.7	94	11.7	19	2.4	23	2.9
	無回答	24	100.0	2	8.3	2	8.3	13	54.2	1	4.2	0	0.0	6	25.0
通算居住年数	1年未満	23	100.0	3	13.0	3	13.0	16	69.6	0	0.0	0	0.0	1	4.3
	1年以上3年未満	44	100.0	5	11.4	7	15.9	27	61.4	4	9.1	1	2.3	0	0.0
	3年以上6年未満	40	100.0	1	2.5	9	22.5	27	67.5	2	5.0	0	0.0	1	2.5
	6年以上10年未満	56	100.0	4	7.1	13	23.2	26	46.4	8	14.3	4	7.1	1	1.8
	10年以上21年未満	164	100.0	21	12.8	34	20.7	81	49.4	19	11.6	5	3.0	4	2.4
	21年以上	1,354	100.0	63	4.7	282	20.8	734	54.2	177	13.1	43	3.2	55	4.1
	無回答	10	100.0	1	10.0	2	20.0	5	50.0	0	0.0	0	0.0	2	20.0
住宅種別	持ち家(一戸建)	1,153	100.0	66	5.7	257	22.3	604	52.4	152	13.2	38	3.3	36	3.1
	持ち家(分譲マンション等の集合住宅)	48	100.0	3	6.3	4	8.3	30	62.5	6	12.5	2	4.2	3	6.3
	民間賃貸(一戸建)	73	100.0	2	2.7	13	17.8	45	61.6	10	13.7	0	0.0	3	4.1
	民間賃貸(アパート等の集合住宅)	289	100.0	19	6.6	48	16.6	168	58.1	32	11.1	10	3.5	12	4.2
	公営住宅	54	100.0	3	5.6	12	22.2	28	51.9	7	13.0	0	0.0	4	7.4
	社宅等の給与住宅	24	100.0	1	4.2	9	37.5	10	41.7	2	8.3	1	4.2	1	4.2
	その他住宅種別	27	100.0	1	3.7	5	18.5	17	63.0	1	3.7	2	7.4	1	3.7
	無回答	23	100.0	3	13.0	2	8.7	14	60.9	0	0.0	0	0.0	4	17.4
居住地域	中央・新旭川地域	210	100.0	11	5.2	43	20.5	113	53.8	27	12.9	8	3.8	8	3.8
	豊岡地域	120	100.0	6	5.0	22	18.3	69	57.5	13	10.8	8	6.7	2	1.7
	東光地域	245	100.0	19	7.8	59	24.1	122	49.8	29	11.8	10	4.1	6	2.4
	北星地域	166	100.0	11	6.6	25	15.1	96	57.8	20	12.0	5	3.0	9	5.4
	末広地域	143	100.0	9	6.3	31	21.7	79	55.2	17	11.9	5	3.5	2	1.4
	春光地域	104	100.0	9	8.7	23	22.1	53	51.0	15	14.4	1	1.0	3	2.9
	春光台・鷹の巣地域	62	100.0	3	4.8	14	22.6	34	54.8	8	12.9	1	1.6	2	3.2
	神居地域	137	100.0	13	9.5	30	21.9	77	56.2	11	8.0	0	0.0	6	4.4
	江丹別地域	7	100.0	1	14.3	0	0.0	4	57.1	2	28.6	0	0.0	0	0.0
	永山地域	192	100.0	5	2.6	37	19.3	106	55.2	26	13.5	8	4.2	10	5.2
	東旭川地域	68	100.0	3	4.4	16	23.5	37	54.4	8	11.8	0	0.0	4	5.9
	神楽地域	92	100.0	5	5.4	16	17.4	53	57.6	15	16.3	1	1.1	2	2.2
	緑が丘地域	108	100.0	3	2.8	30	27.8	53	49.1	12	11.1	4	3.7	6	5.6
	西神楽地域	15	100.0	0	0.0	1	6.7	10	66.7	2	13.3	0	0.0	2	13.3
	東鷹栖地域	22	100.0	0	0.0	3	13.6	10	45.5	5	22.7	2	9.1	2	9.1
	無回答	0	0.0	0	0.0	0	0.0	0	0.0	0	0.0	0	0.0	0	0.0

B 問6 (12)集会場などコミュニティ施設の整備(保全, 有効活用)状況は (SA)

		合計		よい		まあよい		ふつう		少し悪い		悪い		無回答	
		(件)	(%)	(件)	(%)	(件)	(%)	(件)	(%)	(件)	(%)	(件)	(%)	(件)	(%)
合計		1,691	100.0	91	5.4	305	18.0	967	57.2	220	13.0	43	2.5	65	3.8
性別	男性	733	100.0	50	6.8	134	18.3	404	55.1	107	14.6	20	2.7	18	2.5
	女性	938	100.0	41	4.4	165	17.6	554	59.1	112	11.9	23	2.5	43	4.6
	無回答	20	100.0	0	0.0	6	30.0	9	45.0	1	5.0	0	0.0	4	20.0
年齢層	18～19歳	18	100.0	6	33.3	3	16.7	8	44.4	0	0.0	1	5.6	0	0.0
	20～29歳	99	100.0	7	7.1	17	17.2	62	62.6	9	9.1	3	3.0	1	1.0
	30～39歳	157	100.0	8	5.1	21	13.4	101	64.3	22	14.0	4	2.5	1	0.6
	40～49歳	250	100.0	12	4.8	41	16.4	159	63.6	28	11.2	6	2.4	4	1.6
	50～59歳	260	100.0	12	4.6	37	14.2	164	63.1	31	11.9	11	4.2	5	1.9
	60～64歳	144	100.0	3	2.1	18	12.5	88	61.1	31	21.5	2	1.4	2	1.4
	65～69歳	179	100.0	6	3.4	32	17.9	95	53.1	34	19.0	4	2.2	8	4.5
	70～74歳	219	100.0	12	5.5	52	23.7	113	51.6	25	11.4	5	2.3	12	5.5
	75歳以上	357	100.0	25	7.0	83	23.2	172	48.2	39	10.9	7	2.0	31	8.7
	無回答	8	100.0	0	0.0	1	12.5	5	62.5	1	12.5	0	0.0	1	12.5
職業	農林業	14	100.0	2	14.3	2	14.3	2	14.3	7	50.0	0	0.0	1	7.1
	自営の商工, サービス業	83	100.0	5	6.0	8	9.6	55	66.3	10	12.0	2	2.4	3	3.6
	自由業(弁護士, 開業医など)	12	100.0	1	8.3	3	25.0	6	50.0	2	16.7	0	0.0	0	0.0
	会社員, 団体職員など(経営者, 役員を含む)	434	100.0	16	3.7	56	12.9	266	61.3	74	17.1	18	4.1	4	0.9
	公務員, 教員など	113	100.0	4	3.5	24	21.2	75	66.4	8	7.1	2	1.8	0	0.0
	専業主婦・主夫	262	100.0	14	5.3	57	21.8	153	58.4	19	7.3	7	2.7	12	4.6
	有職の主婦・主夫(パートなど)	203	100.0	7	3.4	36	17.7	119	58.6	29	14.3	5	2.5	7	3.4
	学生	22	100.0	6	27.3	4	18.2	11	50.0	1	4.5	0	0.0	0	0.0
	無職	463	100.0	29	6.3	101	21.8	236	51.0	56	12.1	5	1.1	36	7.8
	その他職業	56	100.0	5	8.9	12	21.4	29	51.8	7	12.5	3	5.4	0	0.0
	無回答	29	100.0	2	6.9	2	6.9	15	51.7	7	24.1	1	3.4	2	6.9
家族構成	1人世帯(単身)	339	100.0	21	6.2	56	16.5	201	59.3	38	11.2	5	1.5	18	5.3
	1世代世帯(夫婦のみ)	592	100.0	29	4.9	125	21.1	310	52.4	81	13.7	21	3.5	26	4.4
	2世代世帯(親と子)	676	100.0	36	5.3	113	16.7	405	59.9	87	12.9	17	2.5	18	2.7
	3世代世帯(親と子と孫)	62	100.0	4	6.5	8	12.9	39	62.9	11	17.7	0	0.0	0	0.0
	その他世帯	5	100.0	0	0.0	1	20.0	2	40.0	1	20.0	0	0.0	1	20.0
	無回答	17	100.0	1	5.9	2	11.8	10	58.8	2	11.8	0	0.0	2	11.8
出生地	旭川市	865	100.0	47	5.4	138	16.0	501	57.9	119	13.8	27	3.1	33	3.8
	ほかの市町村	802	100.0	41	5.1	164	20.4	455	56.7	100	12.5	15	1.9	27	3.4
	無回答	24	100.0	3	12.5	3	12.5	11	45.8	1	4.2	1	4.2	5	20.8
通算居住年数	1年未満	23	100.0	2	8.7	1	4.3	17	73.9	2	8.7	0	0.0	1	4.3
	1年以上3年未満	44	100.0	1	2.3	5	11.4	34	77.3	2	4.5	1	2.3	1	2.3
	3年以上6年未満	40	100.0	2	5.0	5	12.5	28	70.0	4	10.0	0	0.0	1	2.5
	6年以上10年未満	56	100.0	3	5.4	12	21.4	29	51.8	10	17.9	0	0.0	2	3.6
	10年以上21年未満	164	100.0	16	9.8	29	17.7	95	57.9	16	9.8	4	2.4	4	2.4
	21年以上	1,354	100.0	66	4.9	252	18.6	761	56.2	185	13.7	38	2.8	52	3.8
	無回答	10	100.0	1	10.0	1	10.0	3	30.0	1	10.0	0	0.0	4	40.0
住宅種別	持ち家(一戸建)	1,153	100.0	63	5.5	229	19.9	634	55.0	161	14.0	31	2.7	35	3.0
	持ち家(分譲マンション等の集合住宅)	48	100.0	3	6.3	6	12.5	31	64.6	4	8.3	2	4.2	2	4.2
	民間賃貸(一戸建)	73	100.0	4	5.5	8	11.0	51	69.9	5	6.8	0	0.0	5	6.8
	民間賃貸(アパート等の集合住宅)	289	100.0	14	4.8	40	13.8	181	62.6	34	11.8	6	2.1	14	4.8
	公営住宅	54	100.0	3	5.6	9	16.7	31	57.4	7	13.0	1	1.9	3	5.6
	社宅等の給与住宅	24	100.0	1	4.2	5	20.8	14	58.3	2	8.3	1	4.2	1	4.2
	その他住宅種別	27	100.0	0	0.0	5	18.5	15	55.6	4	14.8	2	7.4	1	3.7
	無回答	23	100.0	3	13.0	3	13.0	10	43.5	3	13.0	0	0.0	4	17.4
居住地域	中央・新旭川地域	210	100.0	11	5.2	34	16.2	122	58.1	26	12.4	8	3.8	9	4.3
	豊岡地域	120	100.0	6	5.0	17	14.2	71	59.2	17	14.2	6	5.0	3	2.5
	東光地域	245	100.0	15	6.1	47	19.2	130	53.1	39	15.9	8	3.3	6	2.4
	北星地域	166	100.0	10	6.0	22	13.3	101	60.8	20	12.0	4	2.4	9	5.4
	末広地域	143	100.0	10	7.0	29	20.3	80	55.9	15	10.5	6	4.2	3	2.1
	春光地域	104	100.0	5	4.8	19	18.3	59	56.7	19	18.3	0	0.0	2	1.9
	春光台・鷹の巣地域	62	100.0	3	4.8	12	19.4	38	61.3	7	11.3	0	0.0	2	3.2
	神居地域	137	100.0	10	7.3	26	19.0	79	57.7	14	10.2	1	0.7	7	5.1
	江丹別地域	7	100.0	1	14.3	0	0.0	4	57.1	2	28.6	0	0.0	0	0.0
	永山地域	192	100.0	8	4.2	38	19.8	104	54.2	26	13.5	4	2.1	12	6.3
	東旭川地域	68	100.0	2	2.9	8	11.8	45	66.2	9	13.2	2	2.9	2	2.9
	神楽地域	92	100.0	6	6.5	18	19.6	51	55.4	13	14.1	2	2.2	2	2.2
	緑が丘地域	108	100.0	4	3.7	32	29.6	63	58.3	4	3.7	1	0.9	4	3.7
	西神楽地域	15	100.0	0	0.0	1	6.7	8	53.3	4	26.7	0	0.0	2	13.3
	東鷹栖地域	22	100.0	0	0.0	2	9.1	12	54.5	5	22.7	1	4.5	2	9.1
	無回答	0	0.0	0	0.0	0	0.0	0	0.0	0	0.0	0	0.0	0	0.0

B 問6 (13)高齢者や障害者などの福祉施設の整備(保全，有効活用)状況は （SA）

		合計		よい		まあよい		ふつう		少し悪い		悪い		無回答	
		(件)	(%)	(件)	(%)	(件)	(%)	(件)	(%)	(件)	(%)	(件)	(%)	(件)	(%)
合計		1,691	100.0	97	5.7	286	16.9	953	56.4	232	13.7	66	3.9	57	3.4
性別	男性	733	100.0	49	6.7	134	18.3	402	54.8	103	14.1	28	3.8	17	2.3
	女性	938	100.0	47	5.0	150	16.0	537	57.2	128	13.6	37	3.9	39	4.2
	無回答	20	100.0	1	5.0	2	10.0	14	70.0	1	5.0	1	5.0	1	5.0
年齢層	18～19歳	18	100.0	4	22.2	4	22.2	9	50.0	0	0.0	1	5.6	0	0.0
	20～29歳	99	100.0	13	13.1	17	17.2	59	59.6	6	6.1	3	3.0	1	1.0
	30～39歳	157	100.0	11	7.0	24	15.3	104	66.2	13	8.3	5	3.2	0	0.0
	40～49歳	250	100.0	15	6.0	45	18.0	149	59.6	30	12.0	6	2.4	5	2.0
	50～59歳	260	100.0	12	4.6	42	16.2	147	56.5	42	16.2	14	5.4	3	1.2
	60～64歳	144	100.0	5	3.5	19	13.2	82	56.9	29	20.1	4	2.8	5	3.5
	65～69歳	179	100.0	6	3.4	23	12.8	98	54.7	37	20.7	12	6.7	3	1.7
	70～74歳	219	100.0	11	5.0	37	16.9	121	55.3	31	14.2	8	3.7	11	5.0
	75歳以上	357	100.0	20	5.6	74	20.7	179	50.1	43	12.0	13	3.6	28	7.8
	無回答	8	100.0	0	0.0	1	12.5	5	62.5	1	12.5	0	0.0	1	12.5
職業	農林業	14	100.0	1	7.1	3	21.4	7	50.0	1	7.1	0	0.0	2	14.3
	自営の商工，サービス業	83	100.0	4	4.8	11	13.3	45	54.2	17	20.5	4	4.8	2	2.4
	自由業(弁護士，開業医など)	12	100.0	0	0.0	3	25.0	9	75.0	0	0.0	0	0.0	0	0.0
	会社員，団体職員など(経営者，役員を含む)	434	100.0	26	6.0	64	14.7	247	56.9	71	16.4	22	5.1	4	0.9
	公務員，教員など	113	100.0	5	4.4	19	16.8	80	70.8	7	6.2	1	0.9	1	0.9
	専業主婦・主夫	262	100.0	13	5.0	38	14.5	171	65.3	24	9.2	10	3.8	6	2.3
	有職の主婦・主夫(パートなど)	203	100.0	9	4.4	38	18.7	111	54.7	31	15.3	9	4.4	5	2.5
	学生	22	100.0	6	27.3	4	18.2	12	54.5	0	0.0	0	0.0	0	0.0
	無職	463	100.0	24	5.2	88	19.0	233	50.3	68	14.7	16	3.5	34	7.3
	その他職業	56	100.0	6	10.7	12	21.4	24	42.9	11	19.6	2	3.6	1	1.8
	無回答	29	100.0	3	10.3	6	20.7	14	48.3	2	6.9	2	6.9	2	6.9
家族構成	1人世帯(単身)	339	100.0	18	5.3	63	18.6	185	54.6	42	12.4	17	5.0	14	4.1
	1世代世帯(夫婦のみ)	592	100.0	33	5.6	99	16.7	319	53.9	91	15.4	26	4.4	24	4.1
	2世代世帯(親と子)	676	100.0	40	5.9	109	16.1	407	60.2	84	12.4	21	3.1	15	2.2
	3世代世帯(親と子と孫)	62	100.0	4	6.5	12	19.4	32	51.6	11	17.7	2	3.2	1	1.6
	その他世帯	5	100.0	0	0.0	1	20.0	2	40.0	1	20.0	0	0.0	1	20.0
	無回答	17	100.0	2	11.8	2	11.8	8	47.1	3	17.6	0	0.0	2	11.8
出生地	旭川市	865	100.0	57	6.6	137	15.8	470	54.3	125	14.5	47	5.4	29	3.4
	ほかの市町村	802	100.0	37	4.6	147	18.3	471	58.7	104	13.0	18	2.2	25	3.1
	無回答	24	100.0	3	12.5	2	8.3	12	50.0	3	12.5	1	4.2	3	12.5
通算居住年数	1年未満	23	100.0	2	8.7	2	8.7	18	78.3	0	0.0	0	0.0	1	4.3
	1年以上3年未満	44	100.0	3	6.8	4	9.1	34	77.3	3	6.8	0	0.0	0	0.0
	3年以上6年未満	40	100.0	2	5.0	5	12.5	30	75.0	1	2.5	1	2.5	1	2.5
	6年以上10年未満	56	100.0	1	1.8	10	17.9	37	66.1	4	7.1	3	5.4	1	1.8
	10年以上21年未満	164	100.0	15	9.1	34	20.7	91	55.5	16	9.8	4	2.4	4	2.4
	21年以上	1,354	100.0	73	5.4	230	17.0	738	54.5	207	15.3	57	4.2	49	3.6
	無回答	10	100.0	1	10.0	1	10.0	5	50.0	1	10.0	1	10.0	1	10.0
住宅種別	持ち家(一戸建)	1,153	100.0	66	5.7	200	17.3	645	55.9	163	14.1	48	4.2	31	2.7
	持ち家(分譲マンション等の集合住宅)	48	100.0	2	4.2	9	18.8	29	60.4	6	12.5	0	0.0	2	4.2
	民間賃貸(一戸建)	73	100.0	2	2.7	12	16.4	45	61.6	9	12.3	2	2.7	3	4.1
	民間賃貸(アパート等の集合住宅)	289	100.0	18	6.2	43	14.9	167	57.8	38	13.1	11	3.8	12	4.2
	公営住宅	54	100.0	3	5.6	10	18.5	29	53.7	8	14.8	1	1.9	3	5.6
	社宅等の給与住宅	24	100.0	2	8.3	3	12.5	16	66.7	2	8.3	0	0.0	1	4.2
	その他住宅種別	27	100.0	0	0.0	7	25.9	12	44.4	3	11.1	4	14.8	1	3.7
	無回答	23	100.0	4	17.4	2	8.7	10	43.5	3	13.0	0	0.0	4	17.4
居住地域	中央・新旭川地域	210	100.0	10	4.8	39	18.6	117	55.7	26	12.4	12	5.7	6	2.9
	豊岡地域	120	100.0	4	3.3	16	13.3	80	66.7	12	10.0	7	5.8	1	0.8
	東光地域	245	100.0	16	6.5	47	19.2	127	51.8	37	15.1	13	5.3	5	2.0
	北星地域	166	100.0	11	6.6	17	10.2	96	57.8	29	17.5	3	1.8	10	6.0
	末広地域	143	100.0	8	5.6	26	18.2	80	55.9	21	14.7	5	3.5	3	2.1
	春光地域	104	100.0	7	6.7	16	15.4	55	52.9	22	21.2	1	1.0	3	2.9
	春光台・鷹の巣地域	62	100.0	4	6.5	15	24.2	33	53.2	8	12.9	2	3.2	0	0.0
	神居地域	137	100.0	17	12.4	19	13.9	77	56.2	16	11.7	2	1.5	6	4.4
	江丹別地域	7	100.0	1	14.3	1	14.3	4	57.1	0	0.0	1	14.3	0	0.0
	永山地域	192	100.0	4	2.1	32	16.7	115	59.9	24	12.5	8	4.2	9	4.7
	東旭川地域	68	100.0	3	4.4	9	13.2	42	61.8	10	14.7	1	1.5	3	4.4
	神楽地域	92	100.0	5	5.4	14	15.2	51	55.4	13	14.1	6	6.5	3	3.3
	緑が丘地域	108	100.0	7	6.5	27	25.0	59	54.6	8	7.4	3	2.8	4	3.7
	西神楽地域	15	100.0	0	0.0	2	13.3	9	60.0	1	6.7	1	6.7	2	13.3
	東鷹栖地域	22	100.0	0	0.0	6	27.3	8	36.4	5	22.7	1	4.5	2	9.1
	無回答	0	0.0	0	0.0	0	0.0	0	0.0	0	0.0	0	0.0	0	0.0

B 問6 (14)災害時の防災体制は （SA）

		合計		よい		まあよい		ふつう		少し悪い		悪い		無回答	
		(件)	(%)	(件)	(%)	(件)	(%)	(件)	(%)	(件)	(%)	(件)	(%)	(件)	(%)
合計		1,691	100.0	77	4.6	197	11.6	1,010	59.7	257	15.2	85	5.0	65	3.8
性別	男性	733	100.0	42	5.7	96	13.1	427	58.3	111	15.1	37	5.0	20	2.7
	女性	938	100.0	35	3.7	99	10.6	571	60.9	144	15.4	46	4.9	43	4.6
	無回答	20	100.0	0	0.0	2	10.0	12	60.0	2	10.0	2	10.0	2	10.0
年齢層	18～19歳	18	100.0	6	33.3	5	27.8	6	33.3	1	5.6	0	0.0	0	0.0
	20～29歳	99	100.0	9	9.1	19	19.2	49	49.5	14	14.1	6	6.1	2	2.0
	30～39歳	157	100.0	8	5.1	17	10.8	106	67.5	17	10.8	8	5.1	1	0.6
	40～49歳	250	100.0	13	5.2	29	11.6	143	57.2	45	18.0	16	6.4	4	1.6
	50～59歳	260	100.0	8	3.1	28	10.8	156	60.0	47	18.1	16	6.2	5	1.9
	60～64歳	144	100.0	2	1.4	8	5.6	92	63.9	33	22.9	6	4.2	3	2.1
	65～69歳	179	100.0	5	2.8	16	8.9	116	64.8	30	16.8	6	3.4	6	3.4
	70～74歳	219	100.0	10	4.6	27	12.3	128	58.4	35	16.0	10	4.6	9	4.1
	75歳以上	357	100.0	16	4.5	47	13.2	209	58.5	34	9.5	17	4.8	34	9.5
	無回答	8	100.0	0	0.0	1	12.5	5	62.5	1	12.5	0	0.0	1	12.5
職業	農林業	14	100.0	0	0.0	4	28.6	7	50.0	2	14.3	0	0.0	1	7.1
	自営の商工，サービス業	83	100.0	3	3.6	8	9.6	50	60.2	13	15.7	8	9.6	1	1.2
	自由業(弁護士，開業医など)	12	100.0	0	0.0	2	16.7	9	75.0	1	8.3	0	0.0	0	0.0
	会社員，団体職員など(経営者，役員を含む)	434	100.0	17	3.9	49	11.3	254	58.5	75	17.3	32	7.4	7	1.6
	公務員，教員など	113	100.0	7	6.2	21	18.6	71	62.8	10	8.8	4	3.5	0	0.0
	専業主婦・主夫	262	100.0	11	4.2	29	11.1	162	61.8	38	14.5	12	4.6	10	3.8
	有職の主婦・主夫(パートなど)	203	100.0	6	3.0	16	7.9	126	62.1	37	18.2	10	4.9	8	3.9
	学生	22	100.0	4	18.2	7	31.8	10	45.5	1	4.5	0	0.0	0	0.0
	無職	463	100.0	24	5.2	53	11.4	275	59.4	63	13.6	13	2.8	35	7.6
	その他職業	56	100.0	3	5.4	7	12.5	30	53.6	12	21.4	4	7.1	0	0.0
	無回答	29	100.0	2	6.9	1	3.4	16	55.2	5	17.2	2	6.9	3	10.3
家族構成	1人世帯(単身)	339	100.0	16	4.7	42	12.4	208	61.4	43	12.7	15	4.4	15	4.4
	1世代世帯(夫婦のみ)	592	100.0	23	3.9	65	11.0	343	57.9	105	17.7	29	4.9	27	4.6
	2世代世帯(親と子)	676	100.0	33	4.9	80	11.8	410	60.7	100	14.8	34	5.0	19	2.8
	3世代世帯(親と子と孫)	62	100.0	4	6.5	9	14.5	36	58.1	7	11.3	5	8.1	1	1.6
	その他世帯	5	100.0	0	0.0	0	0.0	3	60.0	0	0.0	1	20.0	1	20.0
	無回答	17	100.0	1	5.9	1	5.9	10	58.8	2	11.8	1	5.9	2	11.8
出生地	旭川市	865	100.0	40	4.6	104	12.0	491	56.8	130	15.0	61	7.1	39	4.5
	ほかの市町村	802	100.0	35	4.4	91	11.3	507	63.2	125	15.6	23	2.9	21	2.6
	無回答	24	100.0	2	8.3	2	8.3	12	50.0	2	8.3	1	4.2	5	20.8
通算居住年数	1年未満	23	100.0	2	8.7	0	0.0	16	69.6	3	13.0	1	4.3	1	4.3
	1年以上3年未満	44	100.0	3	6.8	6	13.6	32	72.7	3	6.8	0	0.0	0	0.0
	3年以上6年未満	40	100.0	1	2.5	4	10.0	28	70.0	5	12.5	1	2.5	1	2.5
	6年以上10年未満	56	100.0	0	0.0	9	16.1	33	58.9	8	14.3	3	5.4	3	5.4
	10年以上21年未満	164	100.0	16	9.8	23	14.0	98	59.8	18	11.0	4	2.4	5	3.0
	21年以上	1,354	100.0	54	4.0	155	11.4	799	59.0	219	16.2	75	5.5	52	3.8
	無回答	10	100.0	1	10.0	0	0.0	4	40.0	1	10.0	1	10.0	3	30.0
住宅種別	持ち家(一戸建)	1,153	100.0	49	4.2	149	12.9	678	58.8	180	15.6	56	4.9	41	3.6
	持ち家(分譲マンション等の集合住宅)	48	100.0	1	2.1	4	8.3	37	77.1	6	12.5	0	0.0	0	0.0
	民間賃貸(一戸建)	73	100.0	3	4.1	6	8.2	48	65.8	11	15.1	1	1.4	4	5.5
	民間賃貸(アパート等の集合住宅)	289	100.0	18	6.2	27	9.3	171	59.2	43	14.9	19	6.6	11	3.8
	公営住宅	54	100.0	2	3.7	5	9.3	36	66.7	7	13.0	1	1.9	3	5.6
	社宅等の給与住宅	24	100.0	0	0.0	2	8.3	16	66.7	4	16.7	1	4.2	1	4.2
	その他住宅種別	27	100.0	1	3.7	3	11.1	15	55.6	4	14.8	3	11.1	1	3.7
	無回答	23	100.0	3	13.0	1	4.3	9	39.1	2	8.7	4	17.4	4	17.4
居住地域	中央・新旭川地域	210	100.0	5	2.4	24	11.4	132	62.9	33	15.7	11	5.2	5	2.4
	豊岡地域	120	100.0	4	3.3	13	10.8	80	66.7	15	12.5	5	4.2	3	2.5
	東光地域	245	100.0	15	6.1	31	12.7	143	58.4	37	15.1	11	4.5	8	3.3
	北星地域	166	100.0	10	6.0	17	10.2	98	59.0	26	15.7	8	4.8	7	4.2
	末広地域	143	100.0	7	4.9	21	14.7	81	56.6	24	16.8	7	4.9	3	2.1
	春光地域	104	100.0	6	5.8	17	16.3	56	53.8	17	16.3	6	5.8	2	1.9
	春光台・鷹の巣地域	62	100.0	3	4.8	3	4.8	39	62.9	7	11.3	7	11.3	3	4.8
	神居地域	137	100.0	8	5.8	6	4.4	92	67.2	17	12.4	7	5.1	7	5.1
	江丹別地域	7	100.0	0	0.0	2	28.6	4	57.1	0	0.0	1	14.3	0	0.0
	永山地域	192	100.0	6	3.1	22	11.5	111	57.8	36	18.8	7	3.6	10	5.2
	東旭川地域	68	100.0	3	4.4	9	13.2	37	54.4	12	17.6	3	4.4	4	5.9
	神楽地域	92	100.0	4	4.3	14	15.2	52	56.5	14	15.2	7	7.6	1	1.1
	緑が丘地域	108	100.0	5	4.6	16	14.8	63	58.3	14	13.0	2	1.9	8	7.4
	西神楽地域	15	100.0	0	0.0	1	6.7	9	60.0	2	13.3	2	13.3	1	6.7
	東鷹栖地域	22	100.0	1	4.5	1	4.5	13	59.1	3	13.6	1	4.5	3	13.6
	無回答	0	0.0	0	0.0	0	0.0	0	0.0	0	0.0	0	0.0	0	0.0

B 問6 (15)除雪・排雪体制は （SA）

		合計		よい		まあよい		ふつう		少し悪い		悪い		無回答	
		(件)	(%)	(件)	(%)	(件)	(%)	(件)	(%)	(件)	(%)	(件)	(%)	(件)	(%)
合計		1,691	100.0	60	3.5	155	9.2	301	17.8	536	31.7	610	36.1	29	1.7
性別	男性	733	100.0	31	4.2	70	9.5	132	18.0	239	32.6	253	34.5	8	1.1
	女性	938	100.0	27	2.9	82	8.7	166	17.7	297	31.7	346	36.9	20	2.1
	無回答	20	100.0	2	10.0	3	15.0	3	15.0	0	0.0	11	55.0	1	5.0
年齢層	18～19歳	18	100.0	1	5.6	1	5.6	5	27.8	7	38.9	4	22.2	0	0.0
	20～29歳	99	100.0	4	4.0	15	15.2	18	18.2	25	25.3	36	36.4	1	1.0
	30～39歳	157	100.0	6	3.8	15	9.6	26	16.6	43	27.4	66	42.0	1	0.6
	40～49歳	250	100.0	12	4.8	20	8.0	38	15.2	82	32.8	95	38.0	3	1.2
	50～59歳	260	100.0	6	2.3	26	10.0	39	15.0	79	30.4	107	41.2	3	1.2
	60～64歳	144	100.0	4	2.8	8	5.6	17	11.8	51	35.4	62	43.1	2	1.4
	65～69歳	179	100.0	5	2.8	14	7.8	31	17.3	51	28.5	73	40.8	5	2.8
	70～74歳	219	100.0	12	5.5	20	9.1	46	21.0	69	31.5	69	31.5	3	1.4
	75歳以上	357	100.0	10	2.8	34	9.5	81	22.7	126	35.3	96	26.9	10	2.8
	無回答	8	100.0	0	0.0	2	25.0	0	0.0	3	37.5	2	25.0	1	12.5
職業	農林業	14	100.0	1	7.1	2	14.3	2	14.3	6	42.9	2	14.3	1	7.1
	自営の商工，サービス業	83	100.0	6	7.2	9	10.8	12	14.5	22	26.5	33	39.8	1	1.2
	自由業（弁護士，開業医など）	12	100.0	1	8.3	1	8.3	2	16.7	3	25.0	5	41.7	0	0.0
	会社員，団体職員など（経営者，役員を含む）	434	100.0	8	1.8	38	8.8	64	14.7	139	32.0	182	41.9	3	0.7
	公務員，教員など	113	100.0	5	4.4	14	12.4	23	20.4	38	33.6	33	29.2	0	0.0
	専業主婦・主夫	262	100.0	13	5.0	25	9.5	47	17.9	76	29.0	97	37.0	4	1.5
	有職の主婦・主夫（パートなど）	203	100.0	3	1.5	16	7.9	33	16.3	58	28.6	87	42.9	6	3.0
	学生	22	100.0	3	13.6	2	9.1	8	36.4	6	27.3	3	13.6	0	0.0
	無職	463	100.0	16	3.5	42	9.1	98	21.2	157	33.9	137	29.6	13	2.8
	その他職業	56	100.0	2	3.6	4	7.1	5	8.9	21	37.5	24	42.9	0	0.0
	無回答	29	100.0	2	6.9	2	6.9	7	24.1	10	34.5	7	24.1	1	3.4
家族構成	1人世帯（単身）	339	100.0	12	3.5	42	12.4	78	23.0	91	26.8	109	32.2	7	2.1
	1世代世帯（夫婦のみ）	592	100.0	21	3.5	52	8.8	97	16.4	182	30.7	227	38.3	13	2.2
	2世代世帯（親と子）	676	100.0	26	3.8	55	8.1	112	16.6	225	33.3	251	37.1	7	1.0
	3世代世帯（親と子と孫）	62	100.0	1	1.6	4	6.5	11	17.7	28	45.2	18	29.0	0	0.0
	その他世帯	5	100.0	0	0.0	0	0.0	1	20.0	3	60.0	0	0.0	1	20.0
	無回答	17	100.0	0	0.0	2	11.8	2	11.8	7	41.2	5	29.4	1	5.9
出生地	旭川市	865	100.0	36	4.2	72	8.3	157	18.2	275	31.8	309	35.7	16	1.8
	ほかの市町村	802	100.0	21	2.6	81	10.1	141	17.6	253	31.5	296	36.9	10	1.2
	無回答	24	100.0	3	12.5	2	8.3	3	12.5	8	33.3	5	20.8	3	12.5
通算居住年数	1年未満	23	100.0	1	4.3	3	13.0	7	30.4	6	26.1	5	21.7	1	4.3
	1年以上3年未満	44	100.0	1	2.3	8	18.2	9	20.5	12	27.3	14	31.8	0	0.0
	3年以上6年未満	40	100.0	1	2.5	7	17.5	6	15.0	15	37.5	10	25.0	1	2.5
	6年以上10年未満	56	100.0	3	5.4	3	5.4	7	12.5	21	37.5	21	37.5	1	1.8
	10年以上21年未満	164	100.0	9	5.5	11	6.7	37	22.6	44	26.8	61	37.2	2	1.2
	21年以上	1,354	100.0	45	3.3	121	8.9	235	17.4	435	32.1	495	36.6	23	1.7
	無回答	10	100.0	0	0.0	2	20.0	0	0.0	3	30.0	4	40.0	1	10.0
住宅種別	持ち家（一戸建）	1,153	100.0	38	3.3	102	8.8	185	16.0	377	32.7	438	38.0	13	1.1
	持ち家（分譲マンション等の集合住宅）	48	100.0	3	6.3	6	12.5	6	12.5	18	37.5	14	29.2	1	2.1
	民間賃貸（一戸建）	73	100.0	1	1.4	5	6.8	18	24.7	27	37.0	20	27.4	2	2.7
	民間賃貸（アパート等の集合住宅）	289	100.0	16	5.5	24	8.3	62	21.5	71	24.6	109	37.7	7	2.4
	公営住宅	54	100.0	0	0.0	8	14.8	17	31.5	19	35.2	8	14.8	2	3.7
	社宅等の給与住宅	24	100.0	1	4.2	2	8.3	3	12.5	10	41.7	7	29.2	1	4.2
	その他住宅種別	27	100.0	0	0.0	5	18.5	7	25.9	7	25.9	7	25.9	1	3.7
	無回答	23	100.0	1	4.3	3	13.0	3	13.0	7	30.4	7	30.4	2	8.7
居住地域	中央・新旭川地域	210	100.0	6	2.9	23	11.0	43	20.5	68	32.4	67	31.9	3	1.4
	豊岡地域	120	100.0	3	2.5	21	17.5	19	15.8	38	31.7	38	31.7	1	0.8
	東光地域	245	100.0	11	4.5	19	7.8	48	19.6	69	28.2	95	38.8	3	1.2
	北星地域	166	100.0	8	4.8	7	4.2	25	15.1	60	36.1	62	37.3	4	2.4
	末広地域	143	100.0	2	1.4	6	4.2	22	15.4	47	32.9	64	44.8	2	1.4
	春光地域	104	100.0	4	3.8	14	13.5	17	16.3	28	26.9	41	39.4	0	0.0
	春光台・鷹の巣地域	62	100.0	1	1.6	11	17.7	10	16.1	16	25.8	24	38.7	0	0.0
	神居地域	137	100.0	8	5.8	10	7.3	19	13.9	51	37.2	44	32.1	5	3.6
	江丹別地域	7	100.0	1	14.3	2	28.6	2	28.6	2	28.6	0	0.0	0	0.0
	永山地域	192	100.0	2	1.0	10	5.2	29	15.1	71	37.0	77	40.1	3	1.6
	東旭川地域	68	100.0	2	2.9	5	7.4	16	23.5	20	29.4	23	33.8	2	2.9
	神楽地域	92	100.0	3	3.3	8	8.7	20	21.7	24	26.1	35	38.0	2	2.2
	緑が丘地域	108	100.0	6	5.6	14	13.0	22	20.4	33	30.6	30	27.8	3	2.8
	西神楽地域	15	100.0	2	13.3	3	20.0	3	20.0	2	13.3	5	33.3	0	0.0
	東鷹栖地域	22	100.0	1	4.5	2	9.1	6	27.3	7	31.8	5	22.7	1	4.5
	無回答	0	0.0	0	0.0	0	0.0	0	0.0	0	0.0	0	0.0	0	0.0

B 問6 (16)ごみの処理体制は （SA）

		合計		よい		まあよい		ふつう		少し悪い		悪い		無回答	
		(件)	(%)	(件)	(%)	(件)	(%)	(件)	(%)	(件)	(%)	(件)	(%)	(件)	(%)
合計		1,691	100.0	271	16.0	447	26.4	754	44.6	146	8.6	43	2.5	30	1.8
性別	男性	733	100.0	124	16.9	223	30.4	300	40.9	59	8.0	16	2.2	11	1.5
	女性	938	100.0	143	15.2	220	23.5	447	47.7	84	9.0	26	2.8	18	1.9
	無回答	20	100.0	4	20.0	4	20.0	7	35.0	3	15.0	1	5.0	1	5.0
年齢層	18～19歳	18	100.0	7	38.9	3	16.7	5	27.8	1	5.6	2	11.1	0	0.0
	20～29歳	99	100.0	17	17.2	28	28.3	44	44.4	7	7.1	2	2.0	1	1.0
	30～39歳	157	100.0	22	14.0	35	22.3	76	48.4	18	11.5	6	3.8	0	0.0
	40～49歳	250	100.0	33	13.2	73	29.2	110	44.0	25	10.0	6	2.4	3	1.2
	50～59歳	260	100.0	34	13.1	70	26.9	119	45.8	24	9.2	9	3.5	4	1.5
	60～64歳	144	100.0	12	8.3	37	25.7	71	49.3	16	11.1	5	3.5	3	2.1
	65～69歳	179	100.0	27	15.1	52	29.1	72	40.2	19	10.6	5	2.8	4	2.2
	70～74歳	219	100.0	41	18.7	60	27.4	98	44.7	16	7.3	1	0.5	3	1.4
	75歳以上	357	100.0	77	21.6	88	24.6	154	43.1	20	5.6	7	2.0	11	3.1
	無回答	8	100.0	1	12.5	1	12.5	5	62.5	0	0.0	0	0.0	1	12.5
職業	農林業	14	100.0	2	14.3	2	14.3	6	42.9	1	7.1	1	7.1	2	14.3
	自営の商工，サービス業	83	100.0	12	14.5	23	27.7	35	42.2	8	9.6	3	3.6	2	2.4
	自由業(弁護士，開業医など)	12	100.0	1	8.3	4	33.3	6	50.0	1	8.3	0	0.0	0	0.0
	会社員，団体職員など(経営者，役員を含む)	434	100.0	55	12.7	131	30.2	192	44.2	36	8.3	17	3.9	3	0.7
	公務員，教員など	113	100.0	18	15.9	39	34.5	48	42.5	7	6.2	1	0.9	0	0.0
	専業主婦・主夫	262	100.0	56	21.4	60	22.9	115	43.9	19	7.3	9	3.4	3	1.1
	有職の主婦・主夫(パートなど)	203	100.0	21	10.3	55	27.1	102	50.2	17	8.4	3	1.5	5	2.5
	学生	22	100.0	8	36.4	6	27.3	7	31.8	1	4.5	0	0.0	0	0.0
	無職	463	100.0	84	18.1	111	24.0	205	44.3	42	9.1	7	1.5	14	3.0
	その他職業	56	100.0	8	14.3	14	25.0	22	39.3	10	17.9	2	3.6	0	0.0
	無回答	29	100.0	6	20.7	2	6.9	16	55.2	4	13.8	0	0.0	1	3.4
家族構成	1人世帯(単身)	339	100.0	55	16.2	87	25.7	146	43.1	39	11.5	7	2.1	5	1.5
	1世代世帯(夫婦のみ)	592	100.0	110	18.6	172	29.1	243	41.0	40	6.8	13	2.2	14	2.4
	2世代世帯(親と子)	676	100.0	93	13.8	166	24.6	328	48.5	58	8.6	22	3.3	9	1.3
	3世代世帯(親と子と孫)	62	100.0	11	17.7	17	27.4	26	41.9	8	12.9	0	0.0	0	0.0
	その他世帯	5	100.0	0	0.0	1	20.0	3	60.0	0	0.0	0	0.0	1	20.0
	無回答	17	100.0	2	11.8	4	23.5	8	47.1	1	5.9	1	5.9	1	5.9
出生地	旭川市	865	100.0	143	16.5	211	24.4	395	45.7	75	8.7	24	2.8	17	2.0
	ほかの市町村	802	100.0	121	15.1	232	28.9	351	43.8	69	8.6	19	2.4	10	1.2
	無回答	24	100.0	7	29.2	4	16.7	8	33.3	2	8.3	0	0.0	3	12.5
通算居住年数	1年未満	23	100.0	3	13.0	7	30.4	9	39.1	2	8.7	1	4.3	1	4.3
	1年以上3年未満	44	100.0	5	11.4	12	27.3	20	45.5	5	11.4	2	4.5	0	0.0
	3年以上6年未満	40	100.0	3	7.5	13	32.5	20	50.0	3	7.5	0	0.0	1	2.5
	6年以上10年未満	56	100.0	6	10.7	25	44.6	20	35.7	3	5.4	1	1.8	1	1.8
	10年以上21年未満	164	100.0	34	20.7	50	30.5	61	37.2	12	7.3	5	3.0	2	1.2
	21年以上	1,354	100.0	209	15.4	422	31.2	561	41.4	107	7.9	33	2.4	22	1.6
	無回答	10	100.0	3	30.0	1	10.0	4	40.0	1	10.0	0	0.0	1	10.0
住宅種別	持ち家(一戸建)	1,153	100.0	192	16.7	312	27.1	506	43.9	96	8.3	32	2.8	15	1.3
	持ち家(分譲マンション等の集合住宅)	48	100.0	7	14.6	16	33.3	22	45.8	3	6.3	0	0.0	0	0.0
	民間賃貸(一戸建)	73	100.0	11	15.1	19	26.0	35	47.9	3	4.1	2	2.7	3	4.1
	民間賃貸(アパート等の集合住宅)	289	100.0	42	14.5	67	23.2	136	47.1	30	10.4	8	2.8	6	2.1
	公営住宅	54	100.0	6	11.1	17	31.5	24	44.4	5	9.3	0	0.0	2	3.7
	社宅等の給与住宅	24	100.0	4	16.7	5	20.8	10	41.7	3	12.5	1	4.2	1	4.2
	その他住宅種別	27	100.0	2	7.4	8	29.6	12	44.4	4	14.8	0	0.0	1	3.7
	無回答	23	100.0	7	30.4	3	13.0	9	39.1	2	8.7	0	0.0	2	8.7
居住地域	中央・新旭川地域	210	100.0	33	15.7	54	25.7	92	43.8	21	10.0	6	2.9	4	1.9
	豊岡地域	120	100.0	18	15.0	34	28.3	54	45.0	7	5.8	6	5.0	1	0.8
	東光地域	245	100.0	36	14.7	75	30.6	108	44.1	14	5.7	9	3.7	3	1.2
	北星地域	166	100.0	30	18.1	38	22.9	76	45.8	13	7.8	5	3.0	4	2.4
	末広地域	143	100.0	19	13.3	37	25.9	73	51.0	11	7.7	2	1.4	1	0.7
	春光地域	104	100.0	15	14.4	33	31.7	42	40.4	12	11.5	2	1.9	0	0.0
	春光台・鷹の巣地域	62	100.0	10	16.1	15	24.2	25	40.3	6	9.7	5	8.1	1	1.6
	神居地域	137	100.0	24	17.5	36	26.3	60	43.8	12	8.8	1	0.7	4	2.9
	江丹別地域	7	100.0	1	14.3	2	28.6	4	57.1	0	0.0	0	0.0	0	0.0
	永山地域	192	100.0	22	11.5	45	23.4	92	47.9	27	14.1	3	1.6	3	1.6
	東旭川地域	68	100.0	11	16.2	20	29.4	28	41.2	4	5.9	2	2.9	3	4.4
	神楽地域	92	100.0	20	21.7	20	21.7	40	43.5	11	12.0	0	0.0	1	1.1
	緑が丘地域	108	100.0	24	22.2	32	29.6	43	39.8	5	4.6	1	0.9	3	2.8
	西神楽地域	15	100.0	6	40.0	3	20.0	4	26.7	1	6.7	0	0.0	1	6.7
	東鷹栖地域	22	100.0	2	9.1	3	13.6	13	59.1	2	9.1	1	4.5	1	4.5
	無回答	0	0.0	0	0.0	0	0.0	0	0.0	0	0.0	0	0.0	0	0.0

B 問6 (17)病院など医療体制は （SA）

		合計		よい		まあよい		ふつう		少し悪い		悪い		無回答	
		(件)	(%)	(件)	(%)	(件)	(%)	(件)	(%)	(件)	(%)	(件)	(%)	(件)	(%)
合計		1,691	100.0	263	15.6	530	31.3	695	41.1	133	7.9	42	2.5	28	1.7
性別	男性	733	100.0	133	18.1	250	34.1	273	37.2	47	6.4	21	2.9	9	1.2
	女性	938	100.0	126	13.4	276	29.4	414	44.1	83	8.8	21	2.2	18	1.9
	無回答	20	100.0	4	20.0	4	20.0	8	40.0	3	15.0	0	0.0	1	5.0
年齢層	18～19歳	18	100.0	7	38.9	5	27.8	4	22.2	0	0.0	2	11.1	0	0.0
	20～29歳	99	100.0	18	18.2	32	32.3	40	40.4	5	5.1	3	3.0	1	1.0
	30～39歳	157	100.0	16	10.2	42	26.8	75	47.8	18	11.5	5	3.2	1	0.6
	40～49歳	250	100.0	36	14.4	74	29.6	99	39.6	30	12.0	8	3.2	3	1.2
	50～59歳	260	100.0	23	8.8	76	29.2	120	46.2	27	10.4	10	3.8	4	1.5
	60～64歳	144	100.0	18	12.5	40	27.8	73	50.7	7	4.9	3	2.1	3	2.1
	65～69歳	179	100.0	26	14.5	60	33.5	73	40.8	12	6.7	5	2.8	3	1.7
	70～74歳	219	100.0	43	19.6	77	35.2	82	37.4	12	5.5	1	0.5	4	1.8
	75歳以上	357	100.0	76	21.3	121	33.9	126	35.3	21	5.9	5	1.4	8	2.2
	無回答	8	100.0	0	0.0	3	37.5	3	37.5	1	12.5	0	0.0	1	12.5
職業	農林業	14	100.0	2	14.3	4	28.6	5	35.7	2	14.3	0	0.0	1	7.1
	自営の商工，サービス業	83	100.0	8	9.6	25	30.1	39	47.0	6	7.2	3	3.6	2	2.4
	自由業(弁護士，開業医など)	12	100.0	0	0.0	6	50.0	5	41.7	0	0.0	1	8.3	0	0.0
	会社員，団体職員など(経営者，役員を含む)	434	100.0	56	12.9	134	30.9	185	42.6	43	9.9	13	3.0	3	0.7
	公務員，教員など	113	100.0	21	18.6	43	38.1	37	32.7	8	7.1	4	3.5	0	0.0
	専業主婦・主夫	262	100.0	46	17.6	84	32.1	105	40.1	20	7.6	4	1.5	3	1.1
	有職の主婦・主夫(パートなど)	203	100.0	24	11.8	51	25.1	100	49.3	17	8.4	5	2.5	6	3.0
	学生	22	100.0	7	31.8	6	27.3	9	40.9	0	0.0	0	0.0	0	0.0
	無職	463	100.0	84	18.1	155	33.5	175	37.8	30	6.5	7	1.5	12	2.6
	その他職業	56	100.0	9	16.1	19	33.9	20	35.7	4	7.1	4	7.1	0	0.0
	無回答	29	100.0	6	20.7	3	10.3	15	51.7	3	10.3	1	3.4	1	3.4
家族構成	1人世帯(単身)	339	100.0	58	17.1	100	29.5	130	38.3	36	10.6	11	3.2	4	1.2
	1世代世帯(夫婦のみ)	592	100.0	106	17.9	207	35.0	221	37.3	33	5.6	13	2.2	12	2.0
	2世代世帯(親と子)	676	100.0	84	12.4	203	30.0	307	45.4	54	8.0	18	2.7	10	1.5
	3世代世帯(親と子と孫)	62	100.0	12	19.4	12	19.4	29	46.8	9	14.5	0	0.0	0	0.0
	その他世帯	5	100.0	0	0.0	2	40.0	2	40.0	0	0.0	0	0.0	1	20.0
	無回答	17	100.0	3	17.6	6	35.3	6	35.3	1	5.9	0	0.0	1	5.9
出生地	旭川市	865	100.0	139	16.1	238	27.5	369	42.7	77	8.9	27	3.1	15	1.7
	ほかの市町村	802	100.0	118	14.7	288	35.9	316	39.4	55	6.9	15	1.9	10	1.2
	無回答	24	100.0	6	25.0	4	16.7	10	41.7	1	4.2	0	0.0	3	12.5
通算居住年数	1年未満	23	100.0	3	13.0	7	30.4	9	39.1	2	8.7	1	4.3	1	4.3
	1年以上3年未満	44	100.0	5	11.4	12	27.3	20	45.5	5	11.4	2	4.5	0	0.0
	3年以上6年未満	40	100.0	3	7.5	13	32.5	20	50.0	3	7.5	0	0.0	1	2.5
	6年以上10年未満	56	100.0	6	10.7	25	44.6	20	35.7	3	5.4	1	1.8	1	1.8
	10年以上21年未満	164	100.0	34	20.7	50	30.5	61	37.2	12	7.3	5	3.0	2	1.2
	21年以上	1,354	100.0	209	15.4	422	31.2	561	41.4	107	7.9	33	2.4	22	1.6
	無回答	10	100.0	3	30.0	1	10.0	4	40.0	1	10.0	0	0.0	1	10.0
住宅種別	持ち家(一戸建)	1,153	100.0	180	15.6	366	31.7	485	42.1	84	7.3	25	2.2	13	1.1
	持ち家(分譲マンション等の集合住宅)	48	100.0	9	18.8	18	37.5	15	31.3	5	10.4	1	2.1	0	0.0
	民間賃貸(一戸建)	73	100.0	8	11.0	19	26.0	38	52.1	4	5.5	1	1.4	3	4.1
	民間賃貸(アパート等の集合住宅)	289	100.0	40	13.8	88	30.4	113	39.1	31	10.7	10	3.5	7	2.4
	公営住宅	54	100.0	11	20.4	19	35.2	21	38.9	2	3.7	0	0.0	1	1.9
	社宅等の給与住宅	24	100.0	4	16.7	8	33.3	6	25.0	2	8.3	3	12.5	1	4.2
	その他住宅種別	27	100.0	3	11.1	8	29.6	10	37.0	3	11.1	2	7.4	1	3.7
	無回答	23	100.0	8	34.8	4	17.4	7	30.4	2	8.7	0	0.0	2	8.7
居住地域	中央・新旭川地域	210	100.0	32	15.2	70	33.3	81	38.6	18	8.6	7	3.3	2	1.0
	豊岡地域	120	100.0	22	18.3	40	33.3	46	38.3	7	5.8	4	3.3	1	0.8
	東光地域	245	100.0	43	17.6	88	35.9	91	37.1	14	5.7	7	2.9	2	0.8
	北星地域	166	100.0	25	15.1	39	23.5	71	42.8	20	12.0	5	3.0	6	3.6
	末広地域	143	100.0	18	12.6	50	35.0	61	42.7	9	6.3	4	2.8	1	0.7
	春光地域	104	100.0	22	21.2	35	33.7	35	33.7	9	8.7	2	1.9	1	1.0
	春光台・鷹の巣地域	62	100.0	5	8.1	19	30.6	29	46.8	8	12.9	1	1.6	0	0.0
	神居地域	137	100.0	26	19.0	42	30.7	61	44.5	4	2.9	0	0.0	4	2.9
	江丹別地域	7	100.0	1	14.3	3	42.9	2	28.6	1	14.3	0	0.0	0	0.0
	永山地域	192	100.0	22	11.5	54	28.1	94	49.0	16	8.3	3	1.6	3	1.6
	東旭川地域	68	100.0	9	13.2	18	26.5	32	47.1	5	7.4	1	1.5	3	4.4
	神楽地域	92	100.0	12	13.0	26	28.3	39	42.4	11	12.0	2	2.2	2	2.2
	緑が丘地域	108	100.0	22	20.4	38	35.2	38	35.2	6	5.6	2	1.9	2	1.9
	西神楽地域	15	100.0	2	13.3	3	20.0	5	33.3	1	6.7	4	26.7	0	0.0
	東鷹栖地域	22	100.0	2	9.1	5	22.7	10	45.5	4	18.2	0	0.0	1	4.5
	無回答	0	0.0	0	0.0	0	0.0	0	0.0	0	0.0	0	0.0	0	0.0

B 問6 (18)地域の総合的な快適性は （SA）

		合計		よい		まあよい		ふつう		少し悪い		悪い		無回答	
		(件)	(%)	(件)	(%)	(件)	(%)	(件)	(%)	(件)	(%)	(件)	(%)	(件)	(%)
合計		1,691	100.0	150	8.9	500	29.6	821	48.6	152	9.0	33	2.0	35	2.1
性別	男性	733	100.0	78	10.6	243	33.2	333	45.4	59	8.0	13	1.8	7	1.0
	女性	938	100.0	70	7.5	253	27.0	477	50.9	91	9.7	20	2.1	27	2.9
	無回答	20	100.0	2	10.0	4	20.0	11	55.0	2	10.0	0	0.0	1	5.0
年齢層	18～19歳	18	100.0	5	27.8	5	27.8	6	33.3	1	5.6	1	5.6	0	0.0
	20～29歳	99	100.0	15	15.2	32	32.3	39	39.4	10	10.1	2	2.0	1	1.0
	30～39歳	157	100.0	14	8.9	34	21.7	84	53.5	19	12.1	5	3.2	1	0.6
	40～49歳	250	100.0	22	8.8	90	36.0	99	39.6	30	12.0	5	2.0	4	1.6
	50～59歳	260	100.0	13	5.0	83	31.9	123	47.3	32	12.3	6	2.3	3	1.2
	60～64歳	144	100.0	7	4.9	39	27.1	82	56.9	14	9.7	0	0.0	2	1.4
	65～69歳	179	100.0	16	8.9	45	25.1	100	55.9	13	7.3	2	1.1	3	1.7
	70～74歳	219	100.0	22	10.0	72	32.9	104	47.5	13	5.9	4	1.8	4	1.8
	75歳以上	357	100.0	36	10.1	98	27.5	179	50.1	20	5.6	8	2.2	16	4.5
	無回答	8	100.0	0	0.0	2	25.0	5	62.5	0	0.0	0	0.0	1	12.5
職業	農林業	14	100.0	1	7.1	5	35.7	5	35.7	2	14.3	0	0.0	1	7.1
	自営の商工，サービス業	83	100.0	5	6.0	21	25.3	47	56.6	7	8.4	1	1.2	2	2.4
	自由業(弁護士，開業医など)	12	100.0	1	8.3	6	50.0	5	41.7	0	0.0	0	0.0	0	0.0
	会社員，団体職員など(経営者，役員を含む)	434	100.0	33	7.6	124	28.6	202	46.5	57	13.1	15	3.5	3	0.7
	公務員，教員など	113	100.0	12	10.6	53	46.9	42	37.2	6	5.3	0	0.0	0	0.0
	専業主婦・主夫	262	100.0	23	8.8	70	26.7	142	54.2	16	6.1	6	2.3	5	1.9
	有職の主婦・主夫(パートなど)	203	100.0	15	7.4	59	29.1	100	49.3	20	9.9	3	1.5	6	3.0
	学生	22	100.0	7	31.8	7	31.8	7	31.8	1	4.5	0	0.0	0	0.0
	無職	463	100.0	41	8.9	137	29.6	231	49.9	33	7.1	5	1.1	16	3.5
	その他職業	56	100.0	7	12.5	14	25.0	25	44.6	8	14.3	2	3.6	0	0.0
	無回答	29	100.0	5	17.2	4	13.8	15	51.7	2	6.9	1	3.4	2	6.9
家族構成	1人世帯(単身)	339	100.0	28	8.3	97	28.6	160	47.2	37	10.9	9	2.7	8	2.4
	1世代世帯(夫婦のみ)	592	100.0	55	9.3	184	31.1	288	48.6	44	7.4	9	1.5	12	2.0
	2世代世帯(親と子)	676	100.0	59	8.7	195	28.8	338	50.0	58	8.6	14	2.1	12	1.8
	3世代世帯(親と子と孫)	62	100.0	6	9.7	19	30.6	25	40.3	10	16.1	1	1.6	1	1.6
	その他世帯	5	100.0	0	0.0	2	40.0	1	20.0	1	20.0	0	0.0	1	20.0
	無回答	17	100.0	2	11.8	3	17.6	9	52.9	2	11.8	0	0.0	1	5.9
出生地	旭川市	865	100.0	78	9.0	238	27.5	411	47.5	98	11.3	21	2.4	19	2.2
	ほかの市町村	802	100.0	68	8.5	256	31.9	401	50.0	53	6.6	11	1.4	13	1.6
	無回答	24	100.0	4	16.7	6	25.0	9	37.5	1	4.2	1	4.2	3	12.5
通算居住年数	1年未満	23	100.0	2	8.7	7	30.4	11	47.8	2	8.7	0	0.0	1	4.3
	1年以上3年未満	44	100.0	3	6.8	13	29.5	23	52.3	4	9.1	1	2.3	0	0.0
	3年以上6年未満	40	100.0	2	5.0	15	37.5	19	47.5	3	7.5	0	0.0	1	2.5
	6年以上10年未満	56	100.0	5	8.9	20	35.7	23	41.1	5	8.9	2	3.6	1	1.8
	10年以上21年未満	164	100.0	20	12.2	44	26.8	81	49.4	10	6.1	7	4.3	2	1.2
	21年以上	1,354	100.0	117	8.6	401	29.6	658	48.6	127	9.4	23	1.7	28	2.1
	無回答	10	100.0	1	10.0	0	0.0	6	60.0	1	10.0	0	0.0	2	20.0
住宅種別	持ち家(一戸建)	1,153	100.0	104	9.0	350	30.4	565	49.0	97	8.4	21	1.8	16	1.4
	持ち家(分譲マンション等の集合住宅)	48	100.0	3	6.3	17	35.4	22	45.8	4	8.3	0	0.0	2	4.2
	民間賃貸(一戸建)	73	100.0	7	9.6	17	23.3	44	60.3	2	2.7	1	1.4	2	2.7
	民間賃貸(アパート等の集合住宅)	289	100.0	23	8.0	81	28.0	131	45.3	38	13.1	9	3.1	7	2.4
	公営住宅	54	100.0	4	7.4	16	29.6	26	48.1	4	7.4	2	3.7	2	3.7
	社宅等の給与住宅	24	100.0	3	12.5	6	25.0	12	50.0	2	8.3	0	0.0	1	4.2
	その他住宅種別	27	100.0	2	7.4	7	25.9	12	44.4	3	11.1	0	0.0	3	11.1
	無回答	23	100.0	4	17.4	6	26.1	9	39.1	2	8.7	0	0.0	2	8.7
居住地域	中央・新旭川地域	210	100.0	19	9.0	61	29.0	94	44.8	26	12.4	7	3.3	3	1.4
	豊岡地域	120	100.0	12	10.0	43	35.8	48	40.0	10	8.3	6	5.0	1	0.8
	東光地域	245	100.0	20	8.2	84	34.3	117	47.8	15	6.1	4	1.6	5	2.0
	北星地域	166	100.0	12	7.2	42	25.3	87	52.4	18	10.8	2	1.2	5	3.0
	末広地域	143	100.0	11	7.7	40	28.0	74	51.7	12	8.4	3	2.1	3	2.1
	春光地域	104	100.0	9	8.7	40	38.5	44	42.3	11	10.6	0	0.0	0	0.0
	春光台・鷹の巣地域	62	100.0	5	8.1	18	29.0	32	51.6	5	8.1	1	1.6	1	1.6
	神居地域	137	100.0	18	13.1	35	25.5	67	48.9	9	6.6	3	2.2	5	3.6
	江丹別地域	7	100.0	1	14.3	1	14.3	3	42.9	2	28.6	0	0.0	0	0.0
	永山地域	192	100.0	16	8.3	46	24.0	105	54.7	16	8.3	3	1.6	6	3.1
	東旭川地域	68	100.0	6	8.8	21	30.9	31	45.6	7	10.3	1	1.5	2	2.9
	神楽地域	92	100.0	6	6.5	22	23.9	51	55.4	9	9.8	3	3.3	1	1.1
	緑が丘地域	108	100.0	13	12.0	39	36.1	47	43.5	7	6.5	0	0.0	2	1.9
	西神楽地域	15	100.0	1	6.7	3	20.0	10	66.7	1	6.7	0	0.0	0	0.0
	東鷹栖地域	22	100.0	1	4.5	5	22.7	11	50.0	4	18.2	0	0.0	1	4.5
	無回答	0	0.0	0	0.0	0	0.0	0	0.0	0	0.0	0	0.0	0	0.0

C 問1 (1)妊娠・出産・子育てに関する支援の充実【現在の満足度】（SA）

		合計		満足		まあ満足		どちらともいえない		少し不満		不満		無回答	
		(件)	(%)	(件)	(%)	(件)	(%)	(件)	(%)	(件)	(%)	(件)	(%)	(件)	(%)
合計		1,691	100.0	88	5.2	326	19.3	865	51.2	199	11.8	91	5.4	122	7.2
性別	男性	733	100.0	42	5.7	153	20.9	372	50.8	95	13.0	32	4.4	39	5.3
	女性	938	100.0	45	4.8	170	18.1	483	51.5	102	10.9	59	6.3	79	8.4
	無回答	20	100.0	1	5.0	3	15.0	10	50.0	2	10.0	0	0.0	4	20.0
年齢層	18～19歳	18	100.0	4	22.2	2	11.1	8	44.4	1	5.6	3	16.7	0	0.0
	20～29歳	99	100.0	3	3.0	17	17.2	54	54.5	13	13.1	10	10.1	2	2.0
	30～39歳	157	100.0	6	3.8	42	26.8	57	36.3	30	19.1	18	11.5	4	2.5
	40～49歳	250	100.0	14	5.6	62	24.8	114	45.6	37	14.8	19	7.6	4	1.6
	50～59歳	260	100.0	11	4.2	53	20.4	148	56.9	30	11.5	13	5.0	5	1.9
	60～64歳	144	100.0	5	3.5	20	13.9	90	62.5	15	10.4	9	6.3	5	3.5
	65～69歳	179	100.0	10	5.6	23	12.8	100	55.9	26	14.5	8	4.5	12	6.7
	70～74歳	219	100.0	11	5.0	42	19.2	121	55.3	23	10.5	5	2.3	17	7.8
	75歳以上	357	100.0	24	6.7	64	17.9	169	47.3	22	6.2	6	1.7	72	20.2
	無回答	8	100.0	0	0.0	1	12.5	4	50.0	2	25.0	0	0.0	1	12.5
職業	農林業	14	100.0	1	7.1	5	35.7	7	50.0	0	0.0	0	0.0	1	7.1
	自営の商工，サービス業	83	100.0	5	6.0	15	18.1	49	59.0	7	8.4	5	6.0	2	2.4
	自由業（弁護士，開業医など）	12	100.0	3	25.0	1	8.3	7	58.3	1	8.3	0	0.0	0	0.0
	会社員，団体職員など（経営者，役員を含む）	434	100.0	15	3.5	75	17.3	224	51.6	74	17.1	38	8.8	8	1.8
	公務員，教員など	113	100.0	7	6.2	29	25.7	63	55.8	11	9.7	3	2.7	0	0.0
	専業主婦・主夫	262	100.0	12	4.6	47	17.9	138	52.7	29	11.1	11	4.2	25	9.5
	有職の主婦・主夫（パートなど）	203	100.0	12	5.9	54	26.6	90	44.3	24	11.8	19	9.4	4	2.0
	学生	22	100.0	4	18.2	5	22.7	10	45.5	2	9.1	1	4.5	0	0.0
	無職	463	100.0	27	5.8	78	16.8	232	50.1	42	9.1	9	1.9	75	16.2
	その他職業	56	100.0	2	3.6	15	26.8	29	51.8	5	8.9	4	7.1	1	1.8
	無回答	29	100.0	0	0.0	2	6.9	16	55.2	4	13.8	1	3.4	6	20.7
家族構成	1人世帯（単身）	339	100.0	19	5.6	41	12.1	201	59.3	27	8.0	13	3.8	38	11.2
	1世代世帯（夫婦のみ）	592	100.0	32	5.4	111	18.8	322	54.4	58	9.8	22	3.7	47	7.9
	2世代世帯（親と子）	676	100.0	29	4.3	163	24.1	303	44.8	99	14.6	51	7.5	31	4.6
	3世代世帯（親と子と孫）	62	100.0	5	8.1	11	17.7	29	46.8	11	17.7	5	8.1	1	1.6
	その他世帯	5	100.0	1	20.0	0	0.0	2	40.0	2	40.0	0	0.0	0	0.0
	無回答	17	100.0	2	11.8	0	0.0	8	47.1	2	11.8	0	0.0	5	29.4
出生地	旭川市	865	100.0	47	5.4	156	18.0	422	48.8	114	13.2	58	6.7	68	7.9
	ほかの市町村	802	100.0	38	4.7	166	20.7	433	54.0	85	10.6	32	4.0	48	6.0
	無回答	24	100.0	3	12.5	4	16.7	10	41.7	0	0.0	1	4.2	6	25.0
通算居住年数	1年未満	23	100.0	2	8.7	2	8.7	16	69.6	2	8.7	0	0.0	1	4.3
	1年以上3年未満	44	100.0	2	4.5	6	13.6	28	63.6	4	9.1	4	9.1	0	0.0
	3年以上6年未満	40	100.0	2	5.0	16	40.0	16	40.0	4	10.0	2	5.0	0	0.0
	6年以上10年未満	56	100.0	0	0.0	16	28.6	26	46.4	9	16.1	4	7.1	1	1.8
	10年以上21年未満	164	100.0	14	8.5	31	18.9	77	47.0	25	15.2	11	6.7	6	3.7
	21年以上	1,354	100.0	67	4.9	254	18.8	698	51.6	155	11.4	70	5.2	110	8.1
	無回答	10	100.0	1	10.0	1	10.0	4	40.0	0	0.0	0	0.0	4	40.0
住宅種別	持ち家（一戸建）	1,153	100.0	58	5.0	239	20.7	568	49.3	141	12.2	61	5.3	86	7.5
	持ち家（分譲マンション等の集合住宅）	48	100.0	1	2.1	4	8.3	36	75.0	4	8.3	2	4.2	1	2.1
	民間賃貸（一戸建）	73	100.0	2	2.7	21	28.8	31	42.5	12	16.4	6	8.2	1	1.4
	民間賃貸（アパート等の集合住宅）	289	100.0	17	5.9	45	15.6	159	55.0	34	11.8	16	5.5	18	6.2
	公営住宅	54	100.0	7	13.0	8	14.8	28	51.9	4	7.4	2	3.7	5	9.3
	社宅等の給与住宅	24	100.0	1	4.2	4	16.7	17	70.8	1	4.2	1	4.2	0	0.0
	その他住宅種別	27	100.0	2	7.4	3	11.1	13	48.1	3	11.1	3	11.1	3	11.1
	無回答	23	100.0	0	0.0	2	8.7	13	56.5	0	0.0	0	0.0	8	34.8
居住地域	中央・新旭川地域	210	100.0	12	5.7	30	14.3	116	55.2	29	13.8	5	2.4	18	8.6
	豊岡地域	120	100.0	8	6.7	23	19.2	54	45.0	19	15.8	6	5.0	10	8.3
	東光地域	245	100.0	8	3.3	52	21.2	127	51.8	28	11.4	17	6.9	13	5.3
	北星地域	166	100.0	7	4.2	32	19.3	87	52.4	18	10.8	7	4.2	15	9.0
	末広地域	143	100.0	4	2.8	33	23.1	74	51.7	16	11.2	10	7.0	6	4.2
	春光地域	104	100.0	6	5.8	18	17.3	57	54.8	10	9.6	8	7.7	5	4.8
	春光台・鷹の巣地域	62	100.0	4	6.5	12	19.4	34	54.8	7	11.3	1	1.6	4	6.5
	神居地域	137	100.0	10	7.3	23	16.8	71	51.8	17	12.4	6	4.4	10	7.3
	江丹別地域	7	100.0	1	14.3	2	28.6	4	57.1	0	0.0	0	0.0	0	0.0
	永山地域	192	100.0	9	4.7	34	17.7	97	50.5	26	13.5	10	5.2	16	8.3
	東旭川地域	68	100.0	2	2.9	15	22.1	32	47.1	9	13.2	7	10.3	3	4.4
	神楽地域	92	100.0	11	12.0	20	21.7	41	44.6	7	7.6	7	7.6	6	6.5
	緑が丘地域	108	100.0	4	3.7	26	24.1	55	50.9	10	9.3	1	0.9	12	11.1
	西神楽地域	15	100.0	1	6.7	3	20.0	6	40.0	1	6.7	2	13.3	2	13.3
	東鷹栖地域	22	100.0	1	4.5	3	13.6	10	45.5	2	9.1	4	18.2	2	9.1
	無回答	0	0.0	0	0.0	0	0.0	0	0.0	0	0.0	0	0.0	0	0.0

C 問1 (1)妊娠・出産・子育てに関する支援の充実【今後の重要度】（SA）

		合計		重要		まあ重要		どちらともいえない		あまり重要ではない		重要ではない		無回答	
		(件)	(%)	(件)	(%)	(件)	(%)	(件)	(%)	(件)	(%)	(件)	(%)	(件)	(%)
合計		1,691	100.0	744	44.0	432	25.5	263	15.6	63	3.7	11	0.7	178	10.5
性別	男性	733	100.0	318	43.4	204	27.8	115	15.7	26	3.5	5	0.7	65	8.9
	女性	938	100.0	421	44.9	223	23.8	146	15.6	36	3.8	6	0.6	106	11.3
	無回答	20	100.0	5	25.0	5	25.0	2	10.0	1	5.0	0	0.0	7	35.0
年齢層	18～19歳	18	100.0	11	61.1	5	27.8	1	5.6	1	5.6	0	0.0	0	0.0
	20～29歳	99	100.0	64	64.6	19	19.2	9	9.1	5	5.1	1	1.0	1	1.0
	30～39歳	157	100.0	115	73.2	25	15.9	11	7.0	2	1.3	1	0.6	3	1.9
	40～49歳	250	100.0	125	50.0	73	29.2	41	16.4	5	2.0	1	0.4	5	2.0
	50～59歳	260	100.0	123	47.3	73	28.1	48	18.5	8	3.1	0	0.0	8	3.1
	60～64歳	144	100.0	65	45.1	45	31.3	22	15.3	3	2.1	4	2.8	5	3.5
	65～69歳	179	100.0	88	49.2	44	24.6	24	13.4	9	5.0	0	0.0	14	7.8
	70～74歳	219	100.0	73	33.3	61	27.9	41	18.7	8	3.7	4	1.8	32	14.6
	75歳以上	357	100.0	79	22.1	84	23.5	65	18.2	22	6.2	0	0.0	107	30.0
	無回答	8	100.0	1	12.5	3	37.5	1	12.5	0	0.0	0	0.0	3	37.5
職業	農林業	14	100.0	3	21.4	6	42.9	3	21.4	1	7.1	0	0.0	1	7.1
	自営の商工，サービス業	83	100.0	36	43.4	23	27.7	16	19.3	3	3.6	2	2.4	3	3.6
	自由業（弁護士，開業医など）	12	100.0	4	33.3	1	8.3	3	25.0	3	25.0	0	0.0	1	8.3
	会社員，団体職員など（経営者，役員を含む）	434	100.0	232	53.5	119	27.4	57	13.1	12	2.8	4	0.9	10	2.3
	公務員，教員など	113	100.0	68	60.2	24	21.2	18	15.9	2	1.8	0	0.0	1	0.9
	専業主婦・主夫	262	100.0	105	40.1	61	23.3	48	18.3	11	4.2	1	0.4	36	13.7
	有職の主婦・主夫（パートなど）	203	100.0	113	55.7	58	28.6	18	8.9	5	2.5	1	0.5	8	3.9
	学生	22	100.0	12	54.5	6	27.3	3	13.6	1	4.5	0	0.0	0	0.0
	無職	463	100.0	135	29.2	115	24.8	83	17.9	21	4.5	2	0.4	107	23.1
	その他職業	56	100.0	24	42.9	14	25.0	10	17.9	3	5.4	1	1.8	4	7.1
	無回答	29	100.0	12	41.4	5	17.2	4	13.8	1	3.4	0	0.0	7	24.1
家族構成	1人世帯（単身）	339	100.0	124	36.6	59	17.4	79	23.3	17	5.0	2	0.6	58	17.1
	1世代世帯（夫婦のみ）	592	100.0	230	38.9	166	28.0	104	17.6	22	3.7	4	0.7	66	11.1
	2世代世帯（親と子）	676	100.0	352	52.1	188	27.8	69	10.2	19	2.8	5	0.7	43	6.4
	3世代世帯（親と子と孫）	62	100.0	32	51.6	14	22.6	10	16.1	3	4.8	0	0.0	3	4.8
	その他世帯	5	100.0	2	40.0	2	40.0	0	0.0	1	20.0	0	0.0	0	0.0
	無回答	17	100.0	4	23.5	3	17.6	1	5.9	1	5.9	0	0.0	8	47.1
出生地	旭川市	865	100.0	393	45.4	216	25.0	126	14.6	34	3.9	8	0.9	88	10.2
	ほかの市町村	802	100.0	344	42.9	214	26.7	133	16.6	27	3.4	3	0.4	81	10.1
	無回答	24	100.0	7	29.2	2	8.3	4	16.7	2	8.3	0	0.0	9	37.5
通算居住年数	1年未満	23	100.0	14	60.9	4	17.4	3	13.0	2	8.7	0	0.0	0	0.0
	1年以上3年未満	44	100.0	25	56.8	8	18.2	10	22.7	1	2.3	0	0.0	0	0.0
	3年以上6年未満	40	100.0	23	57.5	13	32.5	2	5.0	2	5.0	0	0.0	0	0.0
	6年以上10年未満	56	100.0	34	60.7	15	26.8	5	8.9	1	1.8	0	0.0	1	1.8
	10年以上21年未満	164	100.0	87	53.0	38	23.2	23	14.0	5	3.0	2	1.2	9	5.5
	21年以上	1,354	100.0	561	41.4	352	26.0	219	16.2	51	3.8	9	0.7	162	12.0
	無回答	10	100.0	0	0.0	2	20.0	1	10.0	1	10.0	0	0.0	6	60.0
住宅種別	持ち家（一戸建）	1,153	100.0	489	42.4	317	27.5	170	14.7	44	3.8	6	0.5	127	11.0
	持ち家（分譲マンション等の集合住宅）	48	100.0	26	54.2	10	20.8	7	14.6	1	2.1	0	0.0	4	8.3
	民間賃貸（一戸建）	73	100.0	37	50.7	20	27.4	8	11.0	1	1.4	0	0.0	7	9.6
	民間賃貸（アパート等の集合住宅）	289	100.0	145	50.2	56	19.4	53	18.3	11	3.8	4	1.4	20	6.9
	公営住宅	54	100.0	19	35.2	13	24.1	11	20.4	4	7.4	1	1.9	6	11.1
	社宅等の給与住宅	24	100.0	14	58.3	4	16.7	4	16.7	2	8.3	0	0.0	0	0.0
	その他住宅種別	27	100.0	9	33.3	4	14.8	9	33.3	0	0.0	0	0.0	5	18.5
	無回答	23	100.0	5	21.7	8	34.8	1	4.3	0	0.0	0	0.0	9	39.1
居住地域	中央・新旭川地域	210	100.0	96	45.7	49	23.3	29	13.8	5	2.4	4	1.9	27	12.9
	豊岡地域	120	100.0	48	40.0	32	26.7	20	16.7	5	4.2	1	0.8	14	11.7
	東光地域	245	100.0	111	45.3	69	28.2	36	14.7	10	4.1	0	0.0	19	7.8
	北星地域	166	100.0	68	41.0	50	30.1	22	13.3	7	4.2	0	0.0	19	11.4
	末広地域	143	100.0	55	38.5	40	28.0	28	19.6	5	3.5	1	0.7	14	9.8
	春光地域	104	100.0	44	42.3	28	26.9	16	15.4	6	5.8	0	0.0	10	9.6
	春光台・鷹の巣地域	62	100.0	31	50.0	15	24.2	9	14.5	1	1.6	1	1.6	5	8.1
	神居地域	137	100.0	66	48.2	32	23.4	17	12.4	4	2.9	3	2.2	15	10.9
	江丹別地域	7	100.0	4	57.1	3	42.9	0	0.0	0	0.0	0	0.0	0	0.0
	永山地域	192	100.0	82	42.7	38	19.8	39	20.3	9	4.7	0	0.0	24	12.5
	東旭川地域	68	100.0	36	52.9	20	29.4	8	11.8	0	0.0	0	0.0	4	5.9
	神楽地域	92	100.0	39	42.4	23	25.0	16	17.4	6	6.5	0	0.0	8	8.7
	緑が丘地域	108	100.0	48	44.4	22	20.4	19	17.6	4	3.7	0	0.0	15	13.9
	西神楽地域	15	100.0	5	33.3	5	33.3	3	20.0	0	0.0	0	0.0	2	13.3
	東鷹栖地域	22	100.0	11	50.0	6	27.3	1	4.5	1	4.5	1	4.5	2	9.1
	無回答	0	0.0	0	0.0	0	0.0	0	0.0	0	0.0	0	0.0	0	0.0

C 問1 (2) 子育て環境の充実【現在の満足度】（SA）

		合計		満足		まあ満足		どちらともいえない		少し不満		不満		無回答	
		(件)	(%)	(件)	(%)	(件)	(%)	(件)	(%)	(件)	(%)	(件)	(%)	(件)	(%)
合計		1,691	100.0	55	3.3	282	16.7	936	55.4	221	13.1	81	4.8	116	6.9
性別	男性	733	100.0	27	3.7	139	19.0	399	54.4	98	13.4	36	4.9	34	4.6
	女性	938	100.0	28	3.0	139	14.8	528	56.3	119	12.7	45	4.8	79	8.4
	無回答	20	100.0	0	0.0	4	20.0	9	45.0	4	20.0	0	0.0	3	15.0
年齢層	18～19歳	18	100.0	3	16.7	4	22.2	8	44.4	0	0.0	3	16.7	0	0.0
	20～29歳	99	100.0	3	3.0	18	18.2	52	52.5	10	10.1	15	15.2	1	1.0
	30～39歳	157	100.0	4	2.5	35	22.3	72	45.9	27	17.2	17	10.8	2	1.3
	40～49歳	250	100.0	8	3.2	48	19.2	148	59.2	31	12.4	11	4.4	4	1.6
	50～59歳	260	100.0	8	3.1	37	14.2	157	60.4	43	16.5	11	4.2	4	1.5
	60～64歳	144	100.0	4	2.8	15	10.4	94	65.3	21	14.6	6	4.2	4	2.8
	65～69歳	179	100.0	5	2.8	23	12.8	102	57.0	28	15.6	9	5.0	12	6.7
	70～74歳	219	100.0	6	2.7	39	17.8	114	52.1	34	15.5	4	1.8	22	10.0
	75歳以上	357	100.0	13	3.6	61	17.1	186	52.1	26	7.3	5	1.4	66	18.5
	無回答	8	100.0	1	12.5	2	25.0	3	37.5	1	12.5	0	0.0	1	12.5
職業	農林業	14	100.0	1	7.1	3	21.4	8	57.1	2	14.3	0	0.0	0	0.0
	自営の商工，サービス業	83	100.0	5	6.0	12	14.5	53	63.9	8	9.6	4	4.8	1	1.2
	自由業（弁護士，開業医など）	12	100.0	0	0.0	2	16.7	9	75.0	1	8.3	0	0.0	0	0.0
	会社員，団体職員など（経営者，役員を含む）	434	100.0	8	1.8	62	14.3	250	57.6	69	15.9	39	9.0	6	1.4
	公務員，教員など	113	100.0	4	3.5	32	28.3	63	55.8	11	9.7	3	2.7	0	0.0
	専業主婦・主夫	262	100.0	5	1.9	44	16.8	143	54.6	32	12.2	9	3.4	29	11.1
	有職の主婦・主夫（パートなど）	203	100.0	7	3.4	36	17.7	108	53.2	36	17.7	13	6.4	3	1.5
	学生	22	100.0	3	13.6	6	27.3	11	50.0	1	4.5	1	4.5	0	0.0
	無職	463	100.0	18	3.9	76	16.4	242	52.3	50	10.8	7	1.5	70	15.1
	その他職業	56	100.0	4	7.1	7	12.5	33	58.9	7	12.5	4	7.1	1	1.8
	無回答	29	100.0	0	0.0	2	6.9	16	55.2	4	13.8	1	3.4	6	20.7
家族構成	1人世帯（単身）	339	100.0	11	3.2	46	13.6	197	58.1	35	10.3	13	3.8	37	10.9
	1世代世帯（夫婦のみ）	592	100.0	19	3.2	93	15.7	332	56.1	81	13.7	22	3.7	45	7.6
	2世代世帯（親と子）	676	100.0	18	2.7	135	20.0	360	53.3	92	13.6	43	6.4	28	4.1
	3世代世帯（親と子と孫）	62	100.0	6	9.7	7	11.3	32	51.6	13	21.0	3	4.8	1	1.6
	その他世帯	5	100.0	0	0.0	0	0.0	5	100.0	0	0.0	0	0.0	0	0.0
	無回答	17	100.0	1	5.9	1	5.9	10	58.8	0	0.0	0	0.0	5	29.4
出生地	旭川市	865	100.0	29	3.4	133	15.4	467	54.0	124	14.3	51	5.9	61	7.1
	ほかの市町村	802	100.0	26	3.2	140	17.5	460	57.4	97	12.1	30	3.7	49	6.1
	無回答	24	100.0	0	0.0	9	37.5	9	37.5	0	0.0	0	0.0	6	25.0
通算居住年数	1年未満	23	100.0	0	0.0	5	21.7	17	73.9	1	4.3	0	0.0	0	0.0
	1年以上3年未満	44	100.0	1	2.3	7	15.9	29	65.9	3	6.8	4	9.1	0	0.0
	3年以上6年未満	40	100.0	2	5.0	12	30.0	23	57.5	2	5.0	1	2.5	0	0.0
	6年以上10年未満	56	100.0	2	3.6	13	23.2	24	42.9	10	17.9	6	10.7	1	1.8
	10年以上21年未満	164	100.0	11	6.7	35	21.3	88	53.7	17	10.4	9	5.5	4	2.4
	21年以上	1,354	100.0	38	2.8	208	15.4	752	55.5	188	13.9	61	4.5	107	7.9
	無回答	10	100.0	1	10.0	2	20.0	3	30.0	0	0.0	0	0.0	4	40.0
住宅種別	持ち家（一戸建）	1,153	100.0	28	2.4	203	17.6	631	54.7	153	13.3	54	4.7	84	7.3
	持ち家（分譲マンション等の集合住宅）	48	100.0	3	6.3	6	12.5	32	66.7	6	12.5	1	2.1	0	0.0
	民間賃貸（一戸建）	73	100.0	3	4.1	17	23.3	38	52.1	11	15.1	3	4.1	1	1.4
	民間賃貸（アパート等の集合住宅）	289	100.0	12	4.2	38	13.1	168	58.1	36	12.5	17	5.9	18	6.2
	公営住宅	54	100.0	5	9.3	8	14.8	29	53.7	6	11.1	2	3.7	4	7.4
	社宅等の給与住宅	24	100.0	0	0.0	7	29.2	13	54.2	3	12.5	1	4.2	0	0.0
	その他住宅種別	27	100.0	1	3.7	3	11.1	14	51.9	4	14.8	3	11.1	2	7.4
	無回答	23	100.0	3	13.0	0	0.0	11	47.8	2	8.7	0	0.0	7	30.4
居住地域	中央・新旭川地域	210	100.0	10	4.8	27	12.9	121	57.6	29	13.8	7	3.3	16	7.6
	豊岡地域	120	100.0	3	2.5	21	17.5	57	47.5	23	19.2	7	5.8	9	7.5
	東光地域	245	100.0	9	3.7	43	17.6	133	54.3	32	13.1	17	6.9	11	4.5
	北星地域	166	100.0	4	2.4	27	16.3	96	57.8	20	12.0	5	3.0	14	8.4
	末広地域	143	100.0	2	1.4	21	14.7	88	61.5	16	11.2	11	7.7	5	3.5
	春光地域	104	100.0	5	4.8	18	17.3	54	51.9	16	15.4	4	3.8	7	6.7
	春光台・鷹の巣地域	62	100.0	2	3.2	13	21.0	33	53.2	8	12.9	2	3.2	4	6.5
	神居地域	137	100.0	9	6.6	22	16.1	74	54.0	18	13.1	3	2.2	11	8.0
	江丹別地域	7	100.0	0	0.0	2	28.6	5	71.4	0	0.0	0	0.0	0	0.0
	永山地域	192	100.0	4	2.1	31	16.1	109	56.8	23	12.0	9	4.7	16	8.3
	東旭川地域	68	100.0	2	2.9	11	16.2	40	58.8	8	11.8	6	8.8	1	1.5
	神楽地域	92	100.0	4	4.3	13	14.1	53	57.6	11	12.0	5	5.4	6	6.5
	緑が丘地域	108	100.0	1	0.9	26	24.1	56	51.9	12	11.1	1	0.9	12	11.1
	西神楽地域	15	100.0	0	0.0	4	26.7	6	40.0	2	13.3	1	6.7	2	13.3
	東鷹栖地域	22	100.0	0	0.0	3	13.6	11	50.0	3	13.6	3	13.6	2	9.1
	無回答	0	0.0	0	0.0	0	0.0	0	0.0	0	0.0	0	0.0	0	0.0

C 問1 (2) 子育て環境の充実【今後の重要度】（SA）

		合計		重要		まあ重要		どちらともいえない		あまり重要ではない		重要ではない		無回答	
		(件)	(%)	(件)	(%)	(件)	(%)	(件)	(%)	(件)	(%)	(件)	(%)	(件)	(%)
合計		1,691	100.0	727	43.0	442	26.1	314	18.6	23	1.4	8	0.5	177	10.5
性別	男性	733	100.0	315	43.0	207	28.2	132	18.0	12	1.6	3	0.4	64	8.7
	女性	938	100.0	407	43.4	229	24.4	180	19.2	11	1.2	5	0.5	106	11.3
	無回答	20	100.0	5	25.0	6	30.0	2	10.0	0	0.0	0	0.0	7	35.0
年齢層	18～19歳	18	100.0	11	61.1	4	22.2	2	11.1	0	0.0	1	5.6	0	0.0
	20～29歳	99	100.0	63	63.6	20	20.2	12	12.1	2	2.0	1	1.0	1	1.0
	30～39歳	157	100.0	106	67.5	28	17.8	19	12.1	1	0.6	0	0.0	3	1.9
	40～49歳	250	100.0	109	43.6	81	32.4	53	21.2	1	0.4	1	0.4	5	2.0
	50～59歳	260	100.0	117	45.0	77	29.6	52	20.0	4	1.5	0	0.0	10	3.8
	60～64歳	144	100.0	66	45.8	45	31.3	25	17.4	1	0.7	2	1.4	5	3.5
	65～69歳	179	100.0	91	50.8	45	25.1	30	16.8	1	0.6	0	0.0	12	6.7
	70～74歳	219	100.0	70	32.0	64	29.2	40	18.3	5	2.3	3	1.4	37	16.9
	75歳以上	357	100.0	92	25.8	77	21.6	79	22.1	8	2.2	0	0.0	101	28.3
	無回答	8	100.0	2	25.0	1	12.5	2	25.0	0	0.0	0	0.0	3	37.5
職業	農林業	14	100.0	5	35.7	6	42.9	2	14.3	0	0.0	0	0.0	1	7.1
	自営の商工，サービス業	83	100.0	34	41.0	22	26.5	22	26.5	1	1.2	1	1.2	3	3.6
	自由業（弁護士，開業医など）	12	100.0	6	50.0	2	16.7	3	25.0	0	0.0	0	0.0	1	8.3
	会社員，団体職員など（経営者，役員を含む）	434	100.0	221	50.9	122	28.1	71	16.4	5	1.2	3	0.7	12	2.8
	公務員，教員など	113	100.0	67	59.3	28	24.8	15	13.3	1	0.9	0	0.0	2	1.8
	専業主婦・主夫	262	100.0	103	39.3	70	26.7	48	18.3	2	0.8	1	0.4	38	14.5
	有職の主婦・主夫（パートなど）	203	100.0	102	50.2	61	30.0	30	14.8	2	1.0	0	0.0	8	3.9
	学生	22	100.0	12	54.5	5	22.7	3	13.6	1	4.5	1	4.5	0	0.0
	無職	463	100.0	139	30.0	112	24.2	103	22.2	5	1.1	2	0.4	102	22.0
	その他職業	56	100.0	25	44.6	11	19.6	13	23.2	4	7.1	0	0.0	3	5.4
	無回答	29	100.0	13	44.8	3	10.3	4	13.8	2	6.9	0	0.0	7	24.1
家族構成	1人世帯（単身）	339	100.0	121	35.7	71	20.9	83	24.5	8	2.4	1	0.3	55	16.2
	1世代世帯（夫婦のみ）	592	100.0	236	39.9	170	28.7	109	18.4	6	1.0	4	0.7	67	11.3
	2世代世帯（親と子）	676	100.0	329	48.7	188	27.8	105	15.5	6	0.9	3	0.4	45	6.7
	3世代世帯（親と子と孫）	62	100.0	33	53.2	10	16.1	14	22.6	3	4.8	0	0.0	2	3.2
	その他世帯	5	100.0	3	60.0	1	20.0	1	20.0	0	0.0	0	0.0	0	0.0
	無回答	17	100.0	5	29.4	2	11.8	2	11.8	0	0.0	0	0.0	8	47.1
出生地	旭川市	865	100.0	382	44.2	205	23.7	163	18.8	15	1.7	8	0.9	92	10.6
	ほかの市町村	802	100.0	339	42.3	234	29.2	147	18.3	8	1.0	0	0.0	74	9.2
	無回答	24	100.0	6	25.0	3	12.5	4	16.7	0	0.0	0	0.0	11	45.8
通算居住年数	1年未満	23	100.0	14	60.9	5	21.7	3	13.0	1	4.3	0	0.0	0	0.0
	1年以上3年未満	44	100.0	24	54.5	10	22.7	10	22.7	0	0.0	0	0.0	0	0.0
	3年以上6年未満	40	100.0	23	57.5	12	30.0	5	12.5	0	0.0	0	0.0	0	0.0
	6年以上10年未満	56	100.0	31	55.4	13	23.2	9	16.1	1	1.8	1	1.8	1	1.8
	10年以上21年未満	164	100.0	77	47.0	52	31.7	24	14.6	4	2.4	0	0.0	7	4.3
	21年以上	1,354	100.0	557	41.1	349	25.8	261	19.3	17	1.3	7	0.5	163	12.0
	無回答	10	100.0	1	10.0	1	10.0	2	20.0	0	0.0	0	0.0	6	60.0
住宅種別	持ち家（一戸建）	1,153	100.0	478	41.5	320	27.8	206	17.9	13	1.1	6	0.5	130	11.3
	持ち家（分譲マンション等の集合住宅）	48	100.0	22	45.8	14	29.2	6	12.5	1	2.1	1	2.1	4	8.3
	民間賃貸（一戸建）	73	100.0	35	47.9	17	23.3	13	17.8	0	0.0	0	0.0	8	11.0
	民間賃貸（アパート等の集合住宅）	289	100.0	141	48.8	63	21.8	61	21.1	5	1.7	0	0.0	19	6.6
	公営住宅	54	100.0	20	37.0	8	14.8	17	31.5	3	5.6	1	1.9	5	9.3
	社宅等の給与住宅	24	100.0	13	54.2	8	33.3	2	8.3	1	4.2	0	0.0	0	0.0
	その他住宅種別	27	100.0	10	37.0	6	22.2	7	25.9	0	0.0	0	0.0	4	14.8
	無回答	23	100.0	8	34.8	6	26.1	2	8.7	0	0.0	0	0.0	7	30.4
居住地域	中央・新旭川地域	210	100.0	93	44.3	50	23.8	36	17.1	3	1.4	2	1.0	26	12.4
	豊岡地域	120	100.0	52	43.3	30	25.0	23	19.2	2	1.7	0	0.0	13	10.8
	東光地域	245	100.0	107	43.7	68	27.8	45	18.4	4	1.6	1	0.4	20	8.2
	北星地域	166	100.0	64	38.6	56	33.7	27	16.3	2	1.2	1	0.6	16	9.6
	末広地域	143	100.0	58	40.6	35	24.5	33	23.1	2	1.4	0	0.0	15	10.5
	春光地域	104	100.0	43	41.3	27	26.0	20	19.2	3	2.9	0	0.0	11	10.6
	春光台・鷹の巣地域	62	100.0	29	46.8	17	27.4	8	12.9	2	3.2	1	1.6	5	8.1
	神居地域	137	100.0	59	43.1	36	26.3	20	14.6	1	0.7	3	2.2	18	13.1
	江丹別地域	7	100.0	3	42.9	3	42.9	1	14.3	0	0.0	0	0.0	0	0.0
	永山地域	192	100.0	80	41.7	49	25.5	39	20.3	2	1.0	0	0.0	22	11.5
	東旭川地域	68	100.0	37	54.4	13	19.1	14	20.6	1	1.5	0	0.0	3	4.4
	神楽地域	92	100.0	39	42.4	23	25.0	20	21.7	1	1.1	0	0.0	9	9.8
	緑が丘地域	108	100.0	47	43.5	26	24.1	20	18.5	0	0.0	0	0.0	15	13.9
	西神楽地域	15	100.0	5	33.3	4	26.7	4	26.7	0	0.0	0	0.0	2	13.3
	東鷹栖地域	22	100.0	11	50.0	5	22.7	4	18.2	0	0.0	0	0.0	2	9.1
	無回答	0	0.0	0	0.0	0	0.0	0	0.0	0	0.0	0	0.0	0	0.0

C 問1 (3)市民の主体的な健康づくりと安心な医療の推進【現在の満足度】（SA）

		合計		満足		まあ満足		どちらともいえない		少し不満		不満		無回答	
		(件)	(%)	(件)	(%)	(件)	(%)	(件)	(%)	(件)	(%)	(件)	(%)	(件)	(%)
合計		1,691	100.0	118	7.0	581	34.4	745	44.1	135	8.0	34	2.0	78	4.6
性別	男性	733	100.0	57	7.8	232	31.7	344	46.9	62	8.5	16	2.2	22	3.0
	女性	938	100.0	60	6.4	344	36.7	392	41.8	73	7.8	18	1.9	51	5.4
	無回答	20	100.0	1	5.0	5	25.0	9	45.0	0	0.0	0	0.0	5	25.0
年齢層	18～19歳	18	100.0	3	16.7	5	27.8	8	44.4	1	5.6	1	5.6	0	0.0
	20～29歳	99	100.0	3	3.0	37	37.4	48	48.5	10	10.1	1	1.0	0	0.0
	30～39歳	157	100.0	8	5.1	37	23.6	84	53.5	19	12.1	7	4.5	2	1.3
	40～49歳	250	100.0	13	5.2	80	32.0	119	47.6	28	11.2	6	2.4	4	1.6
	50～59歳	260	100.0	13	5.0	87	33.5	128	49.2	22	8.5	6	2.3	4	1.5
	60～64歳	144	100.0	4	2.8	46	31.9	75	52.1	15	10.4	1	0.7	3	2.1
	65～69歳	179	100.0	16	8.9	53	29.6	89	49.7	8	4.5	5	2.8	8	4.5
	70～74歳	219	100.0	23	10.5	97	44.3	75	34.2	10	4.6	4	1.8	10	4.6
	75歳以上	357	100.0	34	9.5	138	38.7	114	31.9	22	6.2	3	0.8	46	12.9
	無回答	8	100.0	1	12.5	1	12.5	5	62.5	0	0.0	0	0.0	1	12.5
職業	農林業	14	100.0	2	14.3	7	50.0	5	35.7	0	0.0	0	0.0	0	0.0
	自営の商工，サービス業	83	100.0	4	4.8	22	26.5	44	53.0	9	10.8	3	3.6	1	1.2
	自由業（弁護士，開業医など）	12	100.0	0	0.0	3	25.0	7	58.3	2	16.7	0	0.0	0	0.0
	会社員，団体職員など（経営者，役員を含む）	434	100.0	16	3.7	138	31.8	212	48.8	54	12.4	10	2.3	4	0.9
	公務員，教員など	113	100.0	7	6.2	36	31.9	63	55.8	6	5.3	1	0.9	0	0.0
	専業主婦・主夫	262	100.0	18	6.9	103	39.3	109	41.6	13	5.0	3	1.1	16	6.1
	有職の主婦・主夫（パートなど）	203	100.0	14	6.9	72	35.5	90	44.3	17	8.4	8	3.9	2	1.0
	学生	22	100.0	3	13.6	10	45.5	7	31.8	1	4.5	1	4.5	0	0.0
	無職	463	100.0	47	10.2	161	34.8	171	36.9	26	5.6	7	1.5	51	11.0
	その他職業	56	100.0	5	8.9	22	39.3	24	42.9	4	7.1	1	1.8	0	0.0
	無回答	29	100.0	2	6.9	7	24.1	13	44.8	3	10.3	0	0.0	4	13.8
家族構成	1人世帯（単身）	339	100.0	26	7.7	108	31.9	147	43.4	25	7.4	6	1.8	27	8.0
	1世代世帯（夫婦のみ）	592	100.0	45	7.6	228	38.5	236	39.9	41	6.9	10	1.7	32	5.4
	2世代世帯（親と子）	676	100.0	40	5.9	221	32.7	322	47.6	61	9.0	18	2.7	14	2.1
	3世代世帯（親と子と孫）	62	100.0	5	8.1	22	35.5	28	45.2	6	9.7	0	0.0	1	1.6
	その他世帯	5	100.0	0	0.0	0	0.0	4	80.0	1	20.0	0	0.0	0	0.0
	無回答	17	100.0	2	11.8	2	11.8	8	47.1	1	5.9	0	0.0	4	23.5
出生地	旭川市	865	100.0	61	7.1	296	34.2	367	42.4	79	9.1	22	2.5	40	4.6
	ほかの市町村	802	100.0	56	7.0	276	34.4	370	46.1	56	7.0	12	1.5	32	4.0
	無回答	24	100.0	1	4.2	9	37.5	8	33.3	0	0.0	0	0.0	6	25.0
通算居住年数	1年未満	23	100.0	0	0.0	9	39.1	13	56.5	1	4.3	0	0.0	0	0.0
	1年以上3年未満	44	100.0	4	9.1	9	20.5	27	61.4	2	4.5	2	4.5	0	0.0
	3年以上6年未満	40	100.0	2	5.0	14	35.0	22	55.0	2	5.0	0	0.0	0	0.0
	6年以上10年未満	56	100.0	3	5.4	18	32.1	27	48.2	4	7.1	3	5.4	1	1.8
	10年以上21年未満	164	100.0	9	5.5	52	31.7	80	48.8	17	10.4	3	1.8	3	1.8
	21年以上	1,354	100.0	99	7.3	477	35.2	573	42.3	109	8.1	26	1.9	70	5.2
	無回答	10	100.0	1	10.0	2	20.0	3	30.0	0	0.0	0	0.0	4	40.0
住宅種別	持ち家（一戸建）	1,153	100.0	80	6.9	413	35.8	490	42.5	89	7.7	25	2.2	56	4.9
	持ち家（分譲マンション等の集合住宅）	48	100.0	5	10.4	14	29.2	23	47.9	6	12.5	0	0.0	0	0.0
	民間賃貸（一戸建）	73	100.0	3	4.1	24	32.9	38	52.1	6	8.2	2	2.7	0	0.0
	民間賃貸（アパート等の集合住宅）	289	100.0	18	6.2	83	28.7	144	49.8	29	10.0	4	1.4	11	3.8
	公営住宅	54	100.0	5	9.3	24	44.4	20	37.0	2	3.7	0	0.0	3	5.6
	社宅等の給与住宅	24	100.0	1	4.2	11	45.8	9	37.5	2	8.3	1	4.2	0	0.0
	その他住宅種別	27	100.0	3	11.1	6	22.2	13	48.1	1	3.7	2	7.4	2	7.4
	無回答	23	100.0	3	13.0	6	26.1	8	34.8	0	0.0	0	0.0	6	26.1
居住地域	中央・新旭川地域	210	100.0	19	9.0	72	34.3	84	40.0	20	9.5	4	1.9	11	5.2
	豊岡地域	120	100.0	12	10.0	45	37.5	47	39.2	6	5.0	3	2.5	7	5.8
	東光地域	245	100.0	15	6.1	91	37.1	102	41.6	26	10.6	5	2.0	6	2.4
	北星地域	166	100.0	9	5.4	44	26.5	92	55.4	10	6.0	2	1.2	9	5.4
	末広地域	143	100.0	8	5.6	49	34.3	62	43.4	16	11.2	4	2.8	4	2.8
	春光地域	104	100.0	7	6.7	42	40.4	43	41.3	9	8.7	1	1.0	2	1.9
	春光台・鷹の巣地域	62	100.0	3	4.8	18	29.0	35	56.5	2	3.2	1	1.6	3	4.8
	神居地域	137	100.0	15	10.9	51	37.2	58	42.3	7	5.1	1	0.7	5	3.6
	江丹別地域	7	100.0	0	0.0	4	57.1	3	42.9	0	0.0	0	0.0	0	0.0
	永山地域	192	100.0	13	6.8	61	31.8	85	44.3	13	6.8	7	3.6	13	6.8
	東旭川地域	68	100.0	3	4.4	26	38.2	29	42.6	6	8.8	1	1.5	3	4.4
	神楽地域	92	100.0	8	8.7	28	30.4	40	43.5	9	9.8	2	2.2	5	5.4
	緑が丘地域	108	100.0	4	3.7	42	38.9	49	45.4	5	4.6	1	0.9	7	6.5
	西神楽地域	15	100.0	1	6.7	4	26.7	4	26.7	3	20.0	1	6.7	2	13.3
	東鷹栖地域	22	100.0	1	4.5	4	18.2	12	54.5	3	13.6	1	4.5	1	4.5
	無回答	0	0.0	0	0.0	0	0.0	0	0.0	0	0.0	0	0.0	0	0.0

C 問1 (3)市民の主体的な健康づくりと安心な医療の推進【今後の重要度】（SA）

		合計		重要		まあ重要		どちらともいえない		あまり重要ではない		重要ではない		無回答	
		(件)	(%)	(件)	(%)	(件)	(%)	(件)	(%)	(件)	(%)	(件)	(%)	(件)	(%)
合計		1,691	100.0	637	37.7	591	34.9	288	17.0	18	1.1	5	0.3	152	9.0
性別	男性	733	100.0	264	36.0	272	37.1	130	17.7	8	1.1	3	0.4	56	7.6
	女性	938	100.0	368	39.2	316	33.7	154	16.4	10	1.1	2	0.2	88	9.4
	無回答	20	100.0	5	25.0	3	15.0	4	20.0	0	0.0	0	0.0	8	40.0
年齢層	18～19歳	18	100.0	9	50.0	4	22.2	3	16.7	1	5.6	1	5.6	0	0.0
	20～29歳	99	100.0	46	46.5	31	31.3	21	21.2	0	0.0	1	1.0	0	0.0
	30～39歳	157	100.0	64	40.8	59	37.6	25	15.9	4	2.5	0	0.0	5	3.2
	40～49歳	250	100.0	94	37.6	92	36.8	53	21.2	3	1.2	1	0.4	7	2.8
	50～59歳	260	100.0	106	40.8	91	35.0	54	20.8	0	0.0	1	0.4	8	3.1
	60～64歳	144	100.0	59	41.0	56	38.9	24	16.7	2	1.4	0	0.0	3	2.1
	65～69歳	179	100.0	77	43.0	60	33.5	30	16.8	1	0.6	0	0.0	11	6.1
	70～74歳	219	100.0	70	32.0	83	37.9	35	16.0	3	1.4	1	0.5	27	12.3
	75歳以上	357	100.0	110	30.8	114	31.9	41	11.5	4	1.1	0	0.0	88	24.6
	無回答	8	100.0	2	25.0	1	12.5	2	25.0	0	0.0	0	0.0	3	37.5
職業	農林業	14	100.0	5	35.7	2	14.3	5	35.7	1	7.1	0	0.0	1	7.1
	自営の商工，サービス業	83	100.0	30	36.1	31	37.3	20	24.1	0	0.0	0	0.0	2	2.4
	自由業（弁護士，開業医など）	12	100.0	5	41.7	4	33.3	2	16.7	0	0.0	0	0.0	1	8.3
	会社員，団体職員など（経営者，役員を含む）	434	100.0	177	40.8	155	35.7	82	18.9	8	1.8	1	0.2	11	2.5
	公務員，教員など	113	100.0	45	39.8	52	46.0	14	12.4	0	0.0	0	0.0	2	1.8
	専業主婦・主夫	262	100.0	103	39.3	82	31.3	45	17.2	2	0.8	0	0.0	30	11.5
	有職の主婦・主夫（パートなど）	203	100.0	83	40.9	77	37.9	33	16.3	1	0.5	0	0.0	9	4.4
	学生	22	100.0	9	40.9	9	40.9	3	13.6	0	0.0	1	4.5	0	0.0
	無職	463	100.0	141	30.5	157	33.9	69	14.9	6	1.3	3	0.6	87	18.8
	その他職業	56	100.0	28	50.0	14	25.0	12	21.4	0	0.0	0	0.0	2	3.6
	無回答	29	100.0	11	37.9	8	27.6	3	10.3	0	0.0	0	0.0	7	24.1
家族構成	1人世帯（単身）	339	100.0	118	34.8	103	30.4	63	18.6	4	1.2	1	0.3	50	14.7
	1世代世帯（夫婦のみ）	592	100.0	224	37.8	215	36.3	95	16.0	3	0.5	1	0.2	54	9.1
	2世代世帯（親と子）	676	100.0	265	39.2	248	36.7	113	16.7	9	1.3	3	0.4	38	5.6
	3世代世帯（親と子と孫）	62	100.0	24	38.7	21	33.9	13	21.0	1	1.6	0	0.0	3	4.8
	その他世帯	5	100.0	2	40.0	2	40.0	1	20.0	0	0.0	0	0.0	0	0.0
	無回答	17	100.0	4	23.5	2	11.8	3	17.6	1	5.9	0	0.0	7	41.2
出生地	旭川市	865	100.0	332	38.4	290	33.5	151	17.5	10	1.2	4	0.5	78	9.0
	ほかの市町村	802	100.0	299	37.3	298	37.2	132	16.5	8	1.0	1	0.1	64	8.0
	無回答	24	100.0	6	25.0	3	12.5	5	20.8	0	0.0	0	0.0	10	41.7
通算居住年数	1年未満	23	100.0	13	56.5	7	30.4	2	8.7	1	4.3	0	0.0	0	0.0
	1年以上3年未満	44	100.0	21	47.7	11	25.0	12	27.3	0	0.0	0	0.0	0	0.0
	3年以上6年未満	40	100.0	14	35.0	16	40.0	10	25.0	0	0.0	0	0.0	0	0.0
	6年以上10年未満	56	100.0	24	42.9	24	42.9	4	7.1	2	3.6	1	1.8	1	1.8
	10年以上21年未満	164	100.0	56	34.1	60	36.6	37	22.6	2	1.2	0	0.0	9	5.5
	21年以上	1,354	100.0	508	37.5	471	34.8	222	16.4	13	1.0	4	0.3	136	10.0
	無回答	10	100.0	1	10.0	2	20.0	1	10.0	0	0.0	0	0.0	6	60.0
住宅種別	持ち家（一戸建）	1,153	100.0	442	38.3	402	34.9	183	15.9	11	1.0	4	0.3	111	9.6
	持ち家（分譲マンション等の集合住宅）	48	100.0	23	47.9	13	27.1	6	12.5	1	2.1	1	2.1	4	8.3
	民間賃貸（一戸建）	73	100.0	19	26.0	32	43.8	14	19.2	1	1.4	0	0.0	7	9.6
	民間賃貸（アパート等の集合住宅）	289	100.0	108	37.4	105	36.3	59	20.4	3	1.0	0	0.0	14	4.8
	公営住宅	54	100.0	16	29.6	18	33.3	14	25.9	1	1.9	0	0.0	5	9.3
	社宅等の給与住宅	24	100.0	15	62.5	7	29.2	2	8.3	0	0.0	0	0.0	0	0.0
	その他住宅種別	27	100.0	7	25.9	8	29.6	7	25.9	1	3.7	0	0.0	4	14.8
	無回答	23	100.0	7	30.4	6	26.1	3	13.0	0	0.0	0	0.0	7	30.4
居住地域	中央・新旭川地域	210	100.0	78	37.1	77	36.7	31	14.8	2	1.0	0	0.0	22	10.5
	豊岡地域	120	100.0	44	36.7	44	36.7	18	15.0	1	0.8	0	0.0	13	10.8
	東光地域	245	100.0	92	37.6	92	37.6	35	14.3	8	3.3	2	0.8	16	6.5
	北星地域	166	100.0	57	34.3	60	36.1	34	20.5	0	0.0	1	0.6	14	8.4
	末広地域	143	100.0	62	43.4	40	28.0	29	20.3	0	0.0	0	0.0	12	8.4
	春光地域	104	100.0	40	38.5	37	35.6	17	16.3	2	1.9	0	0.0	8	7.7
	春光台・鷹の巣地域	62	100.0	22	35.5	17	27.4	14	22.6	2	3.2	0	0.0	7	11.3
	神居地域	137	100.0	53	38.7	50	36.5	21	15.3	0	0.0	2	1.5	11	8.0
	江丹別地域	7	100.0	4	57.1	3	42.9	0	0.0	0	0.0	0	0.0	0	0.0
	永山地域	192	100.0	71	37.0	64	33.3	34	17.7	1	0.5	0	0.0	22	11.5
	東旭川地域	68	100.0	30	44.1	23	33.8	12	17.6	0	0.0	0	0.0	3	4.4
	神楽地域	92	100.0	35	38.0	30	32.6	19	20.7	0	0.0	0	0.0	8	8.7
	緑が丘地域	108	100.0	39	36.1	39	36.1	17	15.7	1	0.9	0	0.0	12	11.1
	西神楽地域	15	100.0	3	20.0	7	46.7	3	20.0	0	0.0	0	0.0	2	13.3
	東鷹栖地域	22	100.0	7	31.8	8	36.4	4	18.2	1	4.5	0	0.0	2	9.1
	無回答	0	0.0	0	0.0	0	0.0	0	0.0	0	0.0	0	0.0	0	0.0

C 問1 (4)安全な衛生環境の確保【現在の満足度】（SA）

		合計		満足		まあ満足		どちらともいえない		少し不満		不満		無回答	
		(件)	(%)	(件)	(%)	(件)	(%)	(件)	(%)	(件)	(%)	(件)	(%)	(件)	(%)
合計		1,691	100.0	130	7.7	471	27.9	850	50.3	117	6.9	40	2.4	83	4.9
性別	男性	733	100.0	62	8.5	210	28.6	366	49.9	47	6.4	20	2.7	28	3.8
	女性	938	100.0	66	7.0	258	27.5	473	50.4	70	7.5	20	2.1	51	5.4
	無回答	20	100.0	2	10.0	3	15.0	11	55.0	0	0.0	0	0.0	4	20.0
年齢層	18～19歳	18	100.0	4	22.2	4	22.2	8	44.4	0	0.0	2	11.1	0	0.0
	20～29歳	99	100.0	12	12.1	32	32.3	39	39.4	10	10.1	6	6.1	0	0.0
	30～39歳	157	100.0	8	5.1	42	26.8	90	57.3	8	5.1	7	4.5	2	1.3
	40～49歳	250	100.0	14	5.6	61	24.4	146	58.4	19	7.6	5	2.0	5	2.0
	50～59歳	260	100.0	17	6.5	73	28.1	140	53.8	17	6.5	9	3.5	4	1.5
	60～64歳	144	100.0	6	4.2	29	20.1	86	59.7	17	11.8	3	2.1	3	2.1
	65～69歳	179	100.0	12	6.7	47	26.3	98	54.7	12	6.7	3	1.7	7	3.9
	70～74歳	219	100.0	27	12.3	62	28.3	94	42.9	17	7.8	2	0.9	17	7.8
	75歳以上	357	100.0	30	8.4	119	33.3	146	40.9	16	4.5	2	0.6	44	12.3
	無回答	8	100.0	0	0.0	2	25.0	3	37.5	1	12.5	1	12.5	1	12.5
職業	農林業	14	100.0	2	14.3	5	35.7	6	42.9	1	7.1	0	0.0	0	0.0
	自営の商工，サービス業	83	100.0	6	7.2	25	30.1	44	53.0	6	7.2	1	1.2	1	1.2
	自由業（弁護士，開業医など）	12	100.0	0	0.0	4	33.3	7	58.3	1	8.3	0	0.0	0	0.0
	会社員，団体職員など（経営者，役員を含む）	434	100.0	28	6.5	115	26.5	222	51.2	40	9.2	24	5.5	5	1.2
	公務員，教員など	113	100.0	7	6.2	35	31.0	65	57.5	3	2.7	2	1.8	1	0.9
	専業主婦・主夫	262	100.0	17	6.5	70	26.7	134	51.1	21	8.0	5	1.9	15	5.7
	有職の主婦・主夫（パートなど）	203	100.0	16	7.9	56	27.6	113	55.7	13	6.4	2	1.0	3	1.5
	学生	22	100.0	6	27.3	7	31.8	7	31.8	2	9.1	0	0.0	0	0.0
	無職	463	100.0	43	9.3	133	28.7	209	45.1	23	5.0	4	0.9	51	11.0
	その他職業	56	100.0	4	7.1	17	30.4	28	50.0	4	7.1	2	3.6	1	1.8
	無回答	29	100.0	1	3.4	4	13.8	15	51.7	3	10.3	0	0.0	6	20.7
家族構成	1人世帯（単身）	339	100.0	22	6.5	85	25.1	177	52.2	24	7.1	8	2.4	23	6.8
	1世代世帯（夫婦のみ）	592	100.0	49	8.3	174	29.4	282	47.6	42	7.1	10	1.7	35	5.9
	2世代世帯（親と子）	676	100.0	51	7.5	191	28.3	349	51.6	45	6.7	21	3.1	19	2.8
	3世代世帯（親と子と孫）	62	100.0	7	11.3	19	30.6	31	50.0	2	3.2	1	1.6	2	3.2
	その他世帯	5	100.0	0	0.0	0	0.0	4	80.0	1	20.0	0	0.0	0	0.0
	無回答	17	100.0	1	5.9	2	11.8	7	41.2	3	17.6	0	0.0	4	23.5
出生地	旭川市	865	100.0	72	8.3	248	28.7	409	47.3	67	7.7	24	2.8	45	5.2
	ほかの市町村	802	100.0	57	7.1	219	27.3	430	53.6	49	6.1	16	2.0	31	3.9
	無回答	24	100.0	1	4.2	4	16.7	11	45.8	1	4.2	0	0.0	7	29.2
通算居住年数	1年未満	23	100.0	2	8.7	5	21.7	15	65.2	1	4.3	0	0.0	0	0.0
	1年以上3年未満	44	100.0	3	6.8	7	15.9	30	68.2	0	0.0	4	9.1	0	0.0
	3年以上6年未満	40	100.0	5	12.5	9	22.5	25	62.5	0	0.0	1	2.5	0	0.0
	6年以上10年未満	56	100.0	4	7.1	12	21.4	31	55.4	7	12.5	1	1.8	1	1.8
	10年以上21年未満	164	100.0	14	8.5	42	25.6	87	53.0	10	6.1	8	4.9	3	1.8
	21年以上	1,354	100.0	101	7.5	395	29.2	659	48.7	99	7.3	26	1.9	74	5.5
	無回答	10	100.0	1	10.0	1	10.0	3	30.0	0	0.0	0	0.0	5	50.0
住宅種別	持ち家（一戸建）	1,153	100.0	83	7.2	350	30.4	559	48.5	84	7.3	18	1.6	59	5.1
	持ち家（分譲マンション等の集合住宅）	48	100.0	4	8.3	12	25.0	26	54.2	2	4.2	3	6.3	1	2.1
	民間賃貸（一戸建）	73	100.0	5	6.8	21	28.8	38	52.1	4	5.5	4	5.5	1	1.4
	民間賃貸（アパート等の集合住宅）	289	100.0	24	8.3	62	21.5	155	53.6	24	8.3	13	4.5	11	3.8
	公営住宅	54	100.0	6	11.1	14	25.9	31	57.4	1	1.9	0	0.0	2	3.7
	社宅等の給与住宅	24	100.0	2	8.3	4	16.7	15	62.5	2	8.3	1	4.2	0	0.0
	その他住宅種別	27	100.0	3	11.1	5	18.5	16	59.3	0	0.0	1	3.7	2	7.4
	無回答	23	100.0	3	13.0	3	13.0	10	43.5	0	0.0	0	0.0	7	30.4
居住地域	中央・新旭川地域	210	100.0	18	8.6	55	26.2	110	52.4	14	6.7	3	1.4	10	4.8
	豊岡地域	120	100.0	10	8.3	37	30.8	56	46.7	7	5.8	3	2.5	7	5.8
	東光地域	245	100.0	17	6.9	65	26.5	127	51.8	20	8.2	8	3.3	8	3.3
	北星地域	166	100.0	10	6.0	46	27.7	88	53.0	9	5.4	6	3.6	7	4.2
	末広地域	143	100.0	8	5.6	41	28.7	78	54.5	10	7.0	3	2.1	3	2.1
	春光地域	104	100.0	6	5.8	36	34.6	48	46.2	10	9.6	2	1.9	2	1.9
	春光台・鷹の巣地域	62	100.0	8	12.9	16	25.8	27	43.5	6	9.7	1	1.6	4	6.5
	神居地域	137	100.0	18	13.1	42	30.7	59	43.1	9	6.6	3	2.2	6	4.4
	江丹別地域	7	100.0	0	0.0	4	57.1	2	28.6	1	14.3	0	0.0	0	0.0
	永山地域	192	100.0	16	8.3	48	25.0	97	50.5	9	4.7	7	3.6	15	7.8
	東旭川地域	68	100.0	3	4.4	21	30.9	30	44.1	12	17.6	0	0.0	2	2.9
	神楽地域	92	100.0	8	8.7	19	20.7	52	56.5	5	5.4	2	2.2	6	6.5
	緑が丘地域	108	100.0	4	3.7	35	32.4	55	50.9	4	3.7	1	0.9	9	8.3
	西神楽地域	15	100.0	2	13.3	3	20.0	8	53.3	0	0.0	0	0.0	2	13.3
	東鷹栖地域	22	100.0	2	9.1	3	13.6	13	59.1	1	4.5	1	4.5	2	9.1
	無回答	0	0.0	0	0.0	0	0.0	0	0.0	0	0.0	0	0.0	0	0.0

C 問1 (4)安全な衛生環境の確保【今後の重要度】（SA）

		合計		重要		まあ重要		どちらともいえない		あまり重要ではない		重要ではない		無回答	
		(件)	(%)	(件)	(%)	(件)	(%)	(件)	(%)	(件)	(%)	(件)	(%)	(件)	(%)
合計		1,691	100.0	512	30.3	554	32.8	440	26.0	30	1.8	4	0.2	151	8.9
性別	男性	733	100.0	206	28.1	240	32.7	216	29.5	14	1.9	2	0.3	55	7.5
	女性	938	100.0	301	32.1	311	33.2	219	23.3	16	1.7	2	0.2	89	9.5
	無回答	20	100.0	5	25.0	3	15.0	5	25.0	0	0.0	0	0.0	7	35.0
年齢層	18～19歳	18	100.0	9	50.0	5	27.8	2	11.1	1	5.6	1	5.6	0	0.0
	20～29歳	99	100.0	45	45.5	29	29.3	25	25.3	0	0.0	0	0.0	0	0.0
	30～39歳	157	100.0	53	33.8	52	33.1	43	27.4	4	2.5	0	0.0	5	3.2
	40～49歳	250	100.0	70	28.0	85	34.0	83	33.2	4	1.6	1	0.4	7	2.8
	50～59歳	260	100.0	90	34.6	91	35.0	67	25.8	4	1.5	0	0.0	8	3.1
	60～64歳	144	100.0	47	32.6	51	35.4	40	27.8	3	2.1	0	0.0	3	2.1
	65～69歳	179	100.0	55	30.7	65	36.3	46	25.7	2	1.1	0	0.0	11	6.1
	70～74歳	219	100.0	53	24.2	71	32.4	59	26.9	5	2.3	1	0.5	30	13.7
	75歳以上	357	100.0	88	24.6	104	29.1	73	20.4	7	2.0	1	0.3	84	23.5
	無回答	8	100.0	2	25.0	1	12.5	2	25.0	0	0.0	0	0.0	3	37.5
職業	農林業	14	100.0	3	21.4	4	28.6	6	42.9	0	0.0	0	0.0	1	7.1
	自営の商工，サービス業	83	100.0	29	34.9	22	26.5	27	32.5	1	1.2	0	0.0	4	4.8
	自由業（弁護士，開業医など）	12	100.0	3	25.0	6	50.0	2	16.7	0	0.0	0	0.0	1	8.3
	会社員，団体職員など（経営者，役員を含む）	434	100.0	138	31.8	159	36.6	117	27.0	8	1.8	1	0.2	11	2.5
	公務員，教員など	113	100.0	35	31.0	38	33.6	35	31.0	3	2.7	0	0.0	2	1.8
	専業主婦・主夫	262	100.0	74	28.2	89	34.0	67	25.6	2	0.8	0	0.0	30	11.5
	有職の主婦・主夫（パートなど）	203	100.0	68	33.5	78	38.4	43	21.2	5	2.5	0	0.0	9	4.4
	学生	22	100.0	11	50.0	7	31.8	2	9.1	1	4.5	1	4.5	0	0.0
	無職	463	100.0	117	25.3	129	27.9	121	26.1	9	1.9	2	0.4	85	18.4
	その他職業	56	100.0	24	42.9	15	26.8	14	25.0	1	1.8	0	0.0	2	3.6
	無回答	29	100.0	10	34.5	7	24.1	6	20.7	0	0.0	0	0.0	6	20.7
家族構成	1人世帯（単身）	339	100.0	109	32.2	90	26.5	87	25.7	5	1.5	1	0.3	47	13.9
	1世代世帯（夫婦のみ）	592	100.0	160	27.0	217	36.7	151	25.5	8	1.4	2	0.3	54	9.1
	2世代世帯（親と子）	676	100.0	222	32.8	221	32.7	178	26.3	13	1.9	1	0.1	41	6.1
	3世代世帯（親と子と孫）	62	100.0	17	27.4	23	37.1	17	27.4	3	4.8	0	0.0	2	3.2
	その他世帯	5	100.0	2	40.0	1	20.0	2	40.0	0	0.0	0	0.0	0	0.0
	無回答	17	100.0	2	11.8	2	11.8	5	29.4	1	5.9	0	0.0	7	41.2
出生地	旭川市	865	100.0	281	32.5	282	32.6	214	24.7	13	1.5	3	0.3	72	8.3
	ほかの市町村	802	100.0	229	28.6	266	33.2	220	27.4	17	2.1	1	0.1	69	8.6
	無回答	24	100.0	2	8.3	6	25.0	6	25.0	0	0.0	0	0.0	10	41.7
通算居住年数	1年未満	23	100.0	11	47.8	5	21.7	6	26.1	1	4.3	0	0.0	0	0.0
	1年以上3年未満	44	100.0	21	47.7	6	13.6	16	36.4	0	0.0	1	2.3	0	0.0
	3年以上6年未満	40	100.0	8	20.0	18	45.0	12	30.0	2	5.0	0	0.0	0	0.0
	6年以上10年未満	56	100.0	16	28.6	20	35.7	16	28.6	1	1.8	1	1.8	2	3.6
	10年以上21年未満	164	100.0	49	29.9	64	39.0	42	25.6	2	1.2	0	0.0	7	4.3
	21年以上	1,354	100.0	406	30.0	441	32.6	346	25.6	24	1.8	2	0.1	135	10.0
	無回答	10	100.0	1	10.0	0	0.0	2	20.0	0	0.0	0	0.0	7	70.0
住宅種別	持ち家（一戸建）	1,153	100.0	349	30.3	385	33.4	284	24.6	23	2.0	3	0.3	109	9.5
	持ち家（分譲マンション等の集合住宅）	48	100.0	18	37.5	15	31.3	10	20.8	1	2.1	0	0.0	4	8.3
	民間賃貸（一戸建）	73	100.0	16	21.9	29	39.7	20	27.4	0	0.0	0	0.0	8	11.0
	民間賃貸（アパート等の集合住宅）	289	100.0	94	32.5	91	31.5	89	30.8	2	0.7	0	0.0	13	4.5
	公営住宅	54	100.0	15	27.8	15	27.8	16	29.6	2	3.7	0	0.0	6	11.1
	社宅等の給与住宅	24	100.0	8	33.3	8	33.3	7	29.2	0	0.0	1	4.2	0	0.0
	その他住宅種別	27	100.0	6	22.2	6	22.2	10	37.0	1	3.7	0	0.0	4	14.8
	無回答	23	100.0	6	26.1	5	21.7	4	17.4	1	4.3	0	0.0	7	30.4
居住地域	中央・新旭川地域	210	100.0	70	33.3	66	31.4	52	24.8	3	1.4	0	0.0	19	9.0
	豊岡地域	120	100.0	38	31.7	35	29.2	31	25.8	2	1.7	0	0.0	14	11.7
	東光地域	245	100.0	71	29.0	92	37.6	57	23.3	5	2.0	1	0.4	19	7.8
	北星地域	166	100.0	38	22.9	58	34.9	53	31.9	4	2.4	1	0.6	12	7.2
	末広地域	143	100.0	44	30.8	40	28.0	44	30.8	3	2.1	0	0.0	12	8.4
	春光地域	104	100.0	33	31.7	33	31.7	25	24.0	2	1.9	0	0.0	11	10.6
	春光台・鷹の巣地域	62	100.0	20	32.3	16	25.8	19	30.6	0	0.0	0	0.0	7	11.3
	神居地域	137	100.0	44	32.1	49	35.8	26	19.0	5	3.6	1	0.7	12	8.8
	江丹別地域	7	100.0	3	42.9	4	57.1	0	0.0	0	0.0	0	0.0	0	0.0
	永山地域	192	100.0	54	28.1	62	32.3	51	26.6	3	1.6	0	0.0	22	11.5
	東旭川地域	68	100.0	26	38.2	24	35.3	17	25.0	0	0.0	0	0.0	1	1.5
	神楽地域	92	100.0	27	29.3	29	31.5	26	28.3	2	2.2	0	0.0	8	8.7
	緑が丘地域	108	100.0	31	28.7	33	30.6	31	28.7	1	0.9	1	0.9	11	10.2
	西神楽地域	15	100.0	4	26.7	4	26.7	5	33.3	0	0.0	0	0.0	2	13.3
	東鷹栖地域	22	100.0	9	40.9	9	40.9	3	13.6	0	0.0	0	0.0	1	4.5
	無回答	0	0.0	0	0.0	0	0.0	0	0.0	0	0.0	0	0.0	0	0.0

C 問1 (5)適切な福祉サービスの提供【現在の満足度】（SA）

		合計		満足		まあ満足		どちらともいえない		少し不満		不満		無回答	
		(件)	(%)	(件)	(%)	(件)	(%)	(件)	(%)	(件)	(%)	(件)	(%)	(件)	(%)
合計		1,691	100.0	85	5.0	266	15.7	888	52.5	253	15.0	113	6.7	86	5.1
性別	男性	733	100.0	40	5.5	122	16.6	383	52.3	107	14.6	52	7.1	29	4.0
	女性	938	100.0	44	4.7	142	15.1	495	52.8	143	15.2	61	6.5	53	5.7
	無回答	20	100.0	1	5.0	2	10.0	10	50.0	3	15.0	0	0.0	4	20.0
年齢層	18～19歳	18	100.0	4	22.2	2	11.1	9	50.0	2	11.1	1	5.6	0	0.0
	20～29歳	99	100.0	9	9.1	20	20.2	44	44.4	13	13.1	13	13.1	0	0.0
	30～39歳	157	100.0	4	2.5	19	12.1	84	53.5	22	14.0	26	16.6	2	1.3
	40～49歳	250	100.0	15	6.0	29	11.6	150	60.0	35	14.0	17	6.8	4	1.6
	50～59歳	260	100.0	6	2.3	37	14.2	152	58.5	40	15.4	20	7.7	5	1.9
	60～64歳	144	100.0	7	4.9	15	10.4	85	59.0	22	15.3	12	8.3	3	2.1
	65～69歳	179	100.0	7	3.9	32	17.9	90	50.3	30	16.8	12	6.7	8	4.5
	70～74歳	219	100.0	13	5.9	30	13.7	117	53.4	34	15.5	7	3.2	18	8.2
	75歳以上	357	100.0	20	5.6	81	22.7	153	42.9	54	15.1	4	1.1	45	12.6
	無回答	8	100.0	0	0.0	1	12.5	4	50.0	1	12.5	1	12.5	1	12.5
職業	農林業	14	100.0	0	0.0	3	21.4	6	42.9	4	28.6	0	0.0	1	7.1
	自営の商工，サービス業	83	100.0	3	3.6	15	18.1	46	55.4	9	10.8	9	10.8	1	1.2
	自由業（弁護士，開業医など）	12	100.0	0	0.0	4	33.3	5	41.7	2	16.7	1	8.3	0	0.0
	会社員，団体職員など（経営者，役員を含む）	434	100.0	14	3.2	55	12.7	226	52.1	78	18.0	55	12.7	6	1.4
	公務員，教員など	113	100.0	4	3.5	19	16.8	76	67.3	10	8.8	4	3.5	0	0.0
	専業主婦・主夫	262	100.0	9	3.4	49	18.7	137	52.3	43	16.4	8	3.1	16	6.1
	有職の主婦・主夫（パートなど）	203	100.0	9	4.4	31	15.3	121	59.6	26	12.8	14	6.9	2	1.0
	学生	22	100.0	7	31.8	2	9.1	11	50.0	1	4.5	1	4.5	0	0.0
	無職	463	100.0	32	6.9	79	17.1	218	47.1	64	13.8	15	3.2	55	11.9
	その他職業	56	100.0	6	10.7	5	8.9	29	51.8	10	17.9	5	8.9	1	1.8
	無回答	29	100.0	1	3.4	4	13.8	13	44.8	6	20.7	1	3.4	4	13.8
家族構成	1人世帯（単身）	339	100.0	27	8.0	57	16.8	159	46.9	45	13.3	27	8.0	24	7.1
	1世代世帯（夫婦のみ）	592	100.0	21	3.5	90	15.2	323	54.6	93	15.7	27	4.6	38	6.4
	2世代世帯（親と子）	676	100.0	32	4.7	109	16.1	357	52.8	104	15.4	55	8.1	19	2.8
	3世代世帯（親と子と孫）	62	100.0	4	6.5	10	16.1	36	58.1	7	11.3	4	6.5	1	1.6
	その他世帯	5	100.0	0	0.0	0	0.0	4	80.0	1	20.0	0	0.0	0	0.0
	無回答	17	100.0	1	5.9	0	0.0	9	52.9	3	17.6	0	0.0	4	23.5
出生地	旭川市	865	100.0	52	6.0	133	15.4	431	49.8	144	16.6	60	6.9	45	5.2
	ほかの市町村	802	100.0	33	4.1	130	16.2	445	55.5	108	13.5	53	6.6	33	4.1
	無回答	24	100.0	0	0.0	3	12.5	12	50.0	1	4.2	0	0.0	8	33.3
通算居住年数	1年未満	23	100.0	2	8.7	5	21.7	15	65.2	0	0.0	1	4.3	0	0.0
	1年以上3年未満	44	100.0	1	2.3	6	13.6	30	68.2	3	6.8	4	9.1	0	0.0
	3年以上6年未満	40	100.0	1	2.5	6	15.0	26	65.0	4	10.0	3	7.5	0	0.0
	6年以上10年未満	56	100.0	1	1.8	6	10.7	34	60.7	8	14.3	6	10.7	1	1.8
	10年以上21年未満	164	100.0	11	6.7	24	14.6	90	54.9	17	10.4	16	9.8	6	3.7
	21年以上	1,354	100.0	68	5.0	218	16.1	690	51.0	220	16.2	83	6.1	75	5.5
	無回答	10	100.0	1	10.0	1	10.0	3	30.0	1	10.0	0	0.0	4	40.0
住宅種別	持ち家（一戸建）	1,153	100.0	53	4.6	187	16.2	611	53.0	172	14.9	68	5.9	62	5.4
	持ち家（分譲マンション等の集合住宅）	48	100.0	4	8.3	10	20.8	26	54.2	4	8.3	4	8.3	0	0.0
	民間賃貸（一戸建）	73	100.0	2	2.7	13	17.8	37	50.7	14	19.2	7	9.6	0	0.0
	民間賃貸（アパート等の集合住宅）	289	100.0	19	6.6	39	13.5	148	51.2	48	16.6	23	8.0	12	4.2
	公営住宅	54	100.0	3	5.6	6	11.1	33	61.1	5	9.3	4	7.4	3	5.6
	社宅等の給与住宅	24	100.0	1	4.2	4	16.7	12	50.0	3	12.5	4	16.7	0	0.0
	その他住宅種別	27	100.0	2	7.4	5	18.5	10	37.0	5	18.5	3	11.1	2	7.4
	無回答	23	100.0	1	4.3	2	8.7	11	47.8	2	8.7	0	0.0	7	30.4
居住地域	中央・新旭川地域	210	100.0	15	7.1	39	18.6	113	53.8	20	9.5	10	4.8	13	6.2
	豊岡地域	120	100.0	4	3.3	18	15.0	65	54.2	16	13.3	11	9.2	6	5.0
	東光地域	245	100.0	10	4.1	49	20.0	122	49.8	40	16.3	16	6.5	8	3.3
	北星地域	166	100.0	3	1.8	21	12.7	87	52.4	34	20.5	10	6.0	11	6.6
	末広地域	143	100.0	6	4.2	21	14.7	83	58.0	19	13.3	10	7.0	4	2.8
	春光地域	104	100.0	5	4.8	21	20.2	49	47.1	16	15.4	9	8.7	4	3.8
	春光台・鷹の巣地域	62	100.0	6	9.7	8	12.9	32	51.6	10	16.1	4	6.5	2	3.2
	神居地域	137	100.0	13	9.5	19	13.9	69	50.4	23	16.8	7	5.1	6	4.4
	江丹別地域	7	100.0	1	14.3	1	14.3	5	71.4	0	0.0	0	0.0	0	0.0
	永山地域	192	100.0	9	4.7	24	12.5	99	51.6	34	17.7	12	6.3	14	7.3
	東旭川地域	68	100.0	3	4.4	9	13.2	37	54.4	11	16.2	6	8.8	2	2.9
	神楽地域	92	100.0	8	8.7	12	13.0	50	54.3	12	13.0	6	6.5	4	4.3
	緑が丘地域	108	100.0	1	0.9	20	18.5	60	55.6	10	9.3	9	8.3	8	7.4
	西神楽地域	15	100.0	0	0.0	2	13.3	7	46.7	4	26.7	0	0.0	2	13.3
	東鷹栖地域	22	100.0	1	4.5	2	9.1	10	45.5	4	18.2	3	13.6	2	9.1
	無回答	0	0.0	0	0.0	0	0.0	0	0.0	0	0.0	0	0.0	0	0.0

C 問1 (5)適切な福祉サービスの提供【今後の重要度】（SA）

		合計		重要		まあ重要		どちらともいえない		あまり重要ではない		重要ではない		無回答	
		(件)	(%)	(件)	(%)	(件)	(%)	(件)	(%)	(件)	(%)	(件)	(%)	(件)	(%)
合計		1,691	100.0	659	39.0	517	30.6	335	19.8	27	1.6	4	0.2	149	8.8
性別	男性	733	100.0	270	36.8	234	31.9	154	21.0	16	2.2	1	0.1	58	7.9
	女性	938	100.0	384	40.9	280	29.9	176	18.8	11	1.2	3	0.3	84	9.0
	無回答	20	100.0	5	25.0	3	15.0	5	25.0	0	0.0	0	0.0	7	35.0
年齢層	18～19歳	18	100.0	11	61.1	4	22.2	2	11.1	0	0.0	1	5.6	0	0.0
	20～29歳	99	100.0	46	46.5	33	33.3	18	18.2	2	2.0	0	0.0	0	0.0
	30～39歳	157	100.0	73	46.5	43	27.4	35	22.3	2	1.3	1	0.6	3	1.9
	40～49歳	250	100.0	98	39.2	82	32.8	60	24.0	4	1.6	0	0.0	6	2.4
	50～59歳	260	100.0	114	43.8	75	28.8	55	21.2	6	2.3	0	0.0	10	3.8
	60～64歳	144	100.0	64	44.4	44	30.6	29	20.1	4	2.8	0	0.0	3	2.1
	65～69歳	179	100.0	77	43.0	64	35.8	28	15.6	1	0.6	0	0.0	9	5.0
	70～74歳	219	100.0	63	28.8	75	34.2	45	20.5	2	0.9	1	0.5	33	15.1
	75歳以上	357	100.0	111	31.1	96	26.9	61	17.1	6	1.7	1	0.3	82	23.0
	無回答	8	100.0	2	25.0	1	12.5	2	25.0	0	0.0	0	0.0	3	37.5
職業	農林業	14	100.0	5	35.7	3	21.4	4	28.6	0	0.0	0	0.0	2	14.3
	自営の商工，サービス業	83	100.0	36	43.4	22	26.5	23	27.7	0	0.0	0	0.0	2	2.4
	自由業（弁護士，開業医など）	12	100.0	2	16.7	6	50.0	3	25.0	0	0.0	0	0.0	1	8.3
	会社員，団体職員など（経営者，役員を含む）	434	100.0	181	41.7	142	32.7	86	19.8	12	2.8	1	0.2	12	2.8
	公務員，教員など	113	100.0	46	40.7	36	31.9	26	23.0	4	3.5	0	0.0	1	0.9
	専業主婦・主夫	262	100.0	102	38.9	77	29.4	55	21.0	2	0.8	0	0.0	26	9.9
	有職の主婦・主夫（パートなど）	203	100.0	90	44.3	68	33.5	33	16.3	3	1.5	0	0.0	9	4.4
	学生	22	100.0	11	50.0	8	36.4	2	9.1	0	0.0	1	4.5	0	0.0
	無職	463	100.0	147	31.7	134	28.9	86	18.6	6	1.3	2	0.4	88	19.0
	その他職業	56	100.0	28	50.0	14	25.0	12	21.4	0	0.0	0	0.0	2	3.6
	無回答	29	100.0	11	37.9	7	24.1	5	17.2	0	0.0	0	0.0	6	20.7
家族構成	1人世帯（単身）	339	100.0	132	38.9	91	26.8	63	18.6	9	2.7	1	0.3	43	12.7
	1世代世帯（夫婦のみ）	592	100.0	206	34.8	198	33.4	126	21.3	5	0.8	1	0.2	56	9.5
	2世代世帯（親と子）	676	100.0	288	42.6	210	31.1	124	18.3	12	1.8	2	0.3	40	5.9
	3世代世帯（親と子と孫）	62	100.0	27	43.5	14	22.6	18	29.0	1	1.6	0	0.0	2	3.2
	その他世帯	5	100.0	1	20.0	3	60.0	1	20.0	0	0.0	0	0.0	0	0.0
	無回答	17	100.0	5	29.4	1	5.9	3	17.6	0	0.0	0	0.0	8	47.1
出生地	旭川市	865	100.0	346	40.0	264	30.5	164	19.0	12	1.4	4	0.5	75	8.7
	ほかの市町村	802	100.0	310	38.7	250	31.2	163	20.3	15	1.9	0	0.0	64	8.0
	無回答	24	100.0	3	12.5	3	12.5	8	33.3	0	0.0	0	0.0	10	41.7
通算居住年数	1年未満	23	100.0	12	52.2	4	17.4	6	26.1	1	4.3	0	0.0	0	0.0
	1年以上3年未満	44	100.0	22	50.0	11	25.0	11	25.0	0	0.0	0	0.0	0	0.0
	3年以上6年未満	40	100.0	16	40.0	12	30.0	12	30.0	0	0.0	0	0.0	0	0.0
	6年以上10年未満	56	100.0	23	41.1	17	30.4	12	21.4	1	1.8	1	1.8	2	3.6
	10年以上21年未満	164	100.0	70	42.7	48	29.3	35	21.3	4	2.4	0	0.0	7	4.3
	21年以上	1,354	100.0	514	38.0	424	31.3	258	19.1	21	1.6	3	0.2	134	9.9
	無回答	10	100.0	2	20.0	1	10.0	1	10.0	0	0.0	0	0.0	6	60.0
住宅種別	持ち家（一戸建）	1,153	100.0	439	38.1	361	31.3	224	19.4	17	1.5	4	0.3	108	9.4
	持ち家（分譲マンション等の集合住宅）	48	100.0	20	41.7	17	35.4	6	12.5	1	2.1	0	0.0	4	8.3
	民間賃貸（一戸建）	73	100.0	30	41.1	22	30.1	14	19.2	0	0.0	0	0.0	7	9.6
	民間賃貸（アパート等の集合住宅）	289	100.0	119	41.2	80	27.7	68	23.5	7	2.4	0	0.0	15	5.2
	公営住宅	54	100.0	23	42.6	16	29.6	10	18.5	1	1.9	0	0.0	4	7.4
	社宅等の給与住宅	24	100.0	12	50.0	7	29.2	4	16.7	1	4.2	0	0.0	0	0.0
	その他住宅種別	27	100.0	9	33.3	8	29.6	6	22.2	0	0.0	0	0.0	4	14.8
	無回答	23	100.0	7	30.4	6	26.1	3	13.0	0	0.0	0	0.0	7	30.4
居住地域	中央・新旭川地域	210	100.0	78	37.1	64	30.5	42	20.0	5	2.4	0	0.0	21	10.0
	豊岡地域	120	100.0	41	34.2	38	31.7	23	19.2	4	3.3	1	0.8	13	10.8
	東光地域	245	100.0	95	38.8	88	35.9	38	15.5	7	2.9	1	0.4	16	6.5
	北星地域	166	100.0	58	34.9	49	29.5	42	25.3	2	1.2	0	0.0	15	9.0
	末広地域	143	100.0	52	36.4	40	28.0	37	25.9	2	1.4	0	0.0	12	8.4
	春光地域	104	100.0	48	46.2	25	24.0	22	21.2	0	0.0	0	0.0	9	8.7
	春光台・鷹の巣地域	62	100.0	25	40.3	18	29.0	15	24.2	0	0.0	0	0.0	4	6.5
	神居地域	137	100.0	57	41.6	45	32.8	21	15.3	1	0.7	1	0.7	12	8.8
	江丹別地域	7	100.0	5	71.4	2	28.6	0	0.0	0	0.0	0	0.0	0	0.0
	永山地域	192	100.0	75	39.1	55	28.6	39	20.3	2	1.0	0	0.0	21	10.9
	東旭川地域	68	100.0	38	55.9	17	25.0	12	17.6	0	0.0	0	0.0	1	1.5
	神楽地域	92	100.0	34	37.0	25	27.2	24	26.1	1	1.1	0	0.0	8	8.7
	緑が丘地域	108	100.0	35	32.4	42	38.9	14	13.0	3	2.8	1	0.9	13	12.0
	西神楽地域	15	100.0	6	40.0	4	26.7	3	20.0	0	0.0	0	0.0	2	13.3
	東鷹栖地域	22	100.0	12	54.5	5	22.7	3	13.6	0	0.0	0	0.0	2	9.1
	無回答	0	0.0	0	0.0	0	0.0	0	0.0	0	0.0	0	0.0	0	0.0

C 問1 (6)互いに支え合う地域福祉の充実【現在の満足度】（SA）

		合計		満足		まあ満足		どちらともいえない		少し不満		不満		無回答	
		(件)	(%)	(件)	(%)	(件)	(%)	(件)	(%)	(件)	(%)	(件)	(%)	(件)	(%)
合計		1,691	100.0	69	4.1	254	15.0	1,033	61.1	198	11.7	57	3.4	80	4.7
性別	男性	733	100.0	34	4.6	104	14.2	462	63.0	79	10.8	29	4.0	25	3.4
	女性	938	100.0	35	3.7	148	15.8	563	60.0	115	12.3	27	2.9	50	5.3
	無回答	20	100.0	0	0.0	2	10.0	8	40.0	4	20.0	1	5.0	5	25.0
年齢層	18～19歳	18	100.0	4	22.2	3	16.7	9	50.0	2	11.1	0	0.0	0	0.0
	20～29歳	99	100.0	6	6.1	22	22.2	60	60.6	6	6.1	5	5.1	0	0.0
	30～39歳	157	100.0	5	3.2	19	12.1	108	68.8	13	8.3	8	5.1	4	2.5
	40～49歳	250	100.0	9	3.6	36	14.4	169	67.6	25	10.0	7	2.8	4	1.6
	50～59歳	260	100.0	7	2.7	29	11.2	181	69.6	26	10.0	13	5.0	4	1.5
	60～64歳	144	100.0	3	2.1	18	12.5	94	65.3	23	16.0	4	2.8	2	1.4
	65～69歳	179	100.0	6	3.4	23	12.8	106	59.2	28	15.6	9	5.0	7	3.9
	70～74歳	219	100.0	6	2.7	38	17.4	131	59.8	23	10.5	5	2.3	16	7.3
	75歳以上	357	100.0	23	6.4	65	18.2	170	47.6	51	14.3	6	1.7	42	11.8
	無回答	8	100.0	0	0.0	1	12.5	5	62.5	1	12.5	0	0.0	1	12.5
職業	農林業	14	100.0	1	7.1	5	35.7	7	50.0	1	7.1	0	0.0	0	0.0
	自営の商工，サービス業	83	100.0	4	4.8	16	19.3	45	54.2	11	13.3	5	6.0	2	2.4
	自由業（弁護士，開業医など）	12	100.0	0	0.0	3	25.0	7	58.3	1	8.3	1	8.3	0	0.0
	会社員，団体職員など（経営者，役員を含む）	434	100.0	11	2.5	52	12.0	292	67.3	50	11.5	22	5.1	7	1.6
	公務員，教員など	113	100.0	3	2.7	17	15.0	87	77.0	5	4.4	1	0.9	0	0.0
	専業主婦・主夫	262	100.0	8	3.1	42	16.0	167	63.7	28	10.7	4	1.5	13	5.0
	有職の主婦・主夫（パートなど）	203	100.0	6	3.0	32	15.8	132	65.0	23	11.3	8	3.9	2	1.0
	学生	22	100.0	5	22.7	7	31.8	7	31.8	3	13.6	0	0.0	0	0.0
	無職	463	100.0	26	5.6	68	14.7	243	52.5	61	13.2	14	3.0	51	11.0
	その他職業	56	100.0	5	8.9	8	14.3	30	53.6	11	19.6	2	3.6	0	0.0
	無回答	29	100.0	0	0.0	4	13.8	16	55.2	4	13.8	0	0.0	5	17.2
家族構成	1人世帯（単身）	339	100.0	14	4.1	55	16.2	197	58.1	38	11.2	12	3.5	23	6.8
	1世代世帯（夫婦のみ）	592	100.0	23	3.9	89	15.0	349	59.0	75	12.7	21	3.5	35	5.9
	2世代世帯（親と子）	676	100.0	28	4.1	99	14.6	439	64.9	72	10.7	22	3.3	16	2.4
	3世代世帯（親と子と孫）	62	100.0	3	4.8	11	17.7	35	56.5	10	16.1	1	1.6	2	3.2
	その他世帯	5	100.0	0	0.0	0	0.0	3	60.0	2	40.0	0	0.0	0	0.0
	無回答	17	100.0	1	5.9	0	0.0	10	58.8	1	5.9	1	5.9	4	23.5
出生地	旭川市	865	100.0	35	4.0	134	15.5	510	59.0	107	12.4	35	4.0	44	5.1
	ほかの市町村	802	100.0	33	4.1	116	14.5	512	63.8	89	11.1	22	2.7	30	3.7
	無回答	24	100.0	1	4.2	4	16.7	11	45.8	2	8.3	0	0.0	6	25.0
通算居住年数	1年未満	23	100.0	2	8.7	4	17.4	15	65.2	2	8.7	0	0.0	0	0.0
	1年以上3年未満	44	100.0	2	4.5	4	9.1	36	81.8	0	0.0	2	4.5	0	0.0
	3年以上6年未満	40	100.0	1	2.5	6	15.0	30	75.0	2	5.0	1	2.5	0	0.0
	6年以上10年未満	56	100.0	1	1.8	7	12.5	39	69.6	7	12.5	1	1.8	1	1.8
	10年以上21年未満	164	100.0	11	6.7	28	17.1	101	61.6	15	9.1	5	3.0	4	2.4
	21年以上	1,354	100.0	51	3.8	203	15.0	809	59.7	172	12.7	48	3.5	71	5.2
	無回答	10	100.0	1	10.0	2	20.0	3	30.0	0	0.0	0	0.0	4	40.0
住宅種別	持ち家（一戸建）	1,153	100.0	45	3.9	190	16.5	690	59.8	137	11.9	36	3.1	55	4.8
	持ち家（分譲マンション等の集合住宅）	48	100.0	2	4.2	3	6.3	30	62.5	10	20.8	3	6.3	0	0.0
	民間賃貸（一戸建）	73	100.0	1	1.4	11	15.1	44	60.3	14	19.2	2	2.7	1	1.4
	民間賃貸（アパート等の集合住宅）	289	100.0	12	4.2	29	10.0	194	67.1	29	10.0	12	4.2	13	4.5
	公営住宅	54	100.0	3	5.6	9	16.7	37	68.5	2	3.7	1	1.9	2	3.7
	社宅等の給与住宅	24	100.0	1	4.2	4	16.7	16	66.7	2	8.3	1	4.2	0	0.0
	その他住宅種別	27	100.0	2	7.4	7	25.9	11	40.7	3	11.1	2	7.4	2	7.4
	無回答	23	100.0	3	13.0	1	4.3	11	47.8	1	4.3	0	0.0	7	30.4
居住地域	中央・新旭川地域	210	100.0	9	4.3	33	15.7	122	58.1	30	14.3	4	1.9	12	5.7
	豊岡地域	120	100.0	4	3.3	17	14.2	75	62.5	10	8.3	7	5.8	7	5.8
	東光地域	245	100.0	7	2.9	40	16.3	148	60.4	38	15.5	6	2.4	6	2.4
	北星地域	166	100.0	5	3.0	18	10.8	108	65.1	19	11.4	9	5.4	7	4.2
	末広地域	143	100.0	6	4.2	17	11.9	95	66.4	14	9.8	7	4.9	4	2.8
	春光地域	104	100.0	6	5.8	19	18.3	56	53.8	17	16.3	4	3.8	2	1.9
	春光台・鷹の巣地域	62	100.0	6	9.7	7	11.3	37	59.7	6	9.7	3	4.8	3	4.8
	神居地域	137	100.0	10	7.3	28	20.4	77	56.2	13	9.5	2	1.5	7	5.1
	江丹別地域	7	100.0	1	14.3	3	42.9	2	28.6	1	14.3	0	0.0	0	0.0
	永山地域	192	100.0	7	3.6	23	12.0	122	63.5	22	11.5	5	2.6	13	6.8
	東旭川地域	68	100.0	2	2.9	10	14.7	44	64.7	7	10.3	3	4.4	2	2.9
	神楽地域	92	100.0	5	5.4	13	14.1	54	58.7	11	12.0	3	3.3	6	6.5
	緑が丘地域	108	100.0	1	0.9	20	18.5	69	63.9	9	8.3	2	1.9	7	6.5
	西神楽地域	15	100.0	0	0.0	2	13.3	9	60.0	1	6.7	1	6.7	2	13.3
	東鷹栖地域	22	100.0	0	0.0	4	18.2	15	68.2	0	0.0	1	4.5	2	9.1
	無回答	0	0.0	0	0.0	0	0.0	0	0.0	0	0.0	0	0.0	0	0.0

C 問1 (6)互いに支え合う地域福祉の充実【今後の重要度】（SA）

		合計		重要		まあ重要		どちらともいえない		あまり重要ではない		重要ではない		無回答	
		(件)	(%)	(件)	(%)	(件)	(%)	(件)	(%)	(件)	(%)	(件)	(%)	(件)	(%)
合計		1,691	100.0	536	31.7	514	30.4	434	25.7	45	2.7	13	0.8	149	8.8
性別	男性	733	100.0	205	28.0	234	31.9	202	27.6	27	3.7	8	1.1	57	7.8
	女性	938	100.0	324	34.5	279	29.7	227	24.2	18	1.9	5	0.5	85	9.1
	無回答	20	100.0	7	35.0	1	5.0	5	25.0	0	0.0	0	0.0	7	35.0
年齢層	18～19歳	18	100.0	9	50.0	4	22.2	3	16.7	1	5.6	1	5.6	0	0.0
	20～29歳	99	100.0	37	37.4	28	28.3	28	28.3	5	5.1	1	1.0	0	0.0
	30～39歳	157	100.0	47	29.9	42	26.8	54	34.4	8	5.1	3	1.9	3	1.9
	40～49歳	250	100.0	77	30.8	78	31.2	80	32.0	6	2.4	4	1.6	5	2.0
	50～59歳	260	100.0	87	33.5	85	32.7	72	27.7	6	2.3	1	0.4	9	3.5
	60～64歳	144	100.0	48	33.3	52	36.1	33	22.9	4	2.8	1	0.7	6	4.2
	65～69歳	179	100.0	67	37.4	59	33.0	42	23.5	1	0.6	1	0.6	9	5.0
	70～74歳	219	100.0	57	26.0	65	29.7	59	26.9	5	2.3	1	0.5	32	14.6
	75歳以上	357	100.0	105	29.4	100	28.0	61	17.1	9	2.5	0	0.0	82	23.0
	無回答	8	100.0	2	25.0	1	12.5	2	25.0	0	0.0	0	0.0	3	37.5
職業	農林業	14	100.0	4	28.6	4	28.6	4	28.6	1	7.1	0	0.0	1	7.1
	自営の商工，サービス業	83	100.0	32	38.6	25	30.1	24	28.9	0	0.0	0	0.0	2	2.4
	自由業（弁護士，開業医など）	12	100.0	3	25.0	4	33.3	4	33.3	0	0.0	0	0.0	1	8.3
	会社員，団体職員など（経営者，役員を含む）	434	100.0	136	31.3	147	33.9	116	26.7	18	4.1	7	1.6	10	2.3
	公務員，教員など	113	100.0	32	28.3	38	33.6	32	28.3	8	7.1	2	1.8	1	0.9
	専業主婦・主夫	262	100.0	85	32.4	74	28.2	69	26.3	4	1.5	0	0.0	30	11.5
	有職の主婦・主夫（パートなど）	203	100.0	70	34.5	63	31.0	58	28.6	4	2.0	0	0.0	8	3.9
	学生	22	100.0	11	50.0	5	22.7	5	22.7	0	0.0	1	4.5	0	0.0
	無職	463	100.0	131	28.3	127	27.4	105	22.7	9	1.9	3	0.6	88	19.0
	その他職業	56	100.0	24	42.9	18	32.1	12	21.4	0	0.0	0	0.0	2	3.6
	無回答	29	100.0	8	27.6	9	31.0	5	17.2	1	3.4	0	0.0	6	20.7
家族構成	1人世帯（単身）	339	100.0	105	31.0	88	26.0	91	26.8	10	2.9	1	0.3	44	13.0
	1世代世帯（夫婦のみ）	592	100.0	179	30.2	209	35.3	128	21.6	13	2.2	5	0.8	58	9.8
	2世代世帯（親と子）	676	100.0	228	33.7	193	28.6	193	28.6	19	2.8	6	0.9	37	5.5
	3世代世帯（親と子と孫）	62	100.0	18	29.0	21	33.9	17	27.4	2	3.2	1	1.6	3	4.8
	その他世帯	5	100.0	2	40.0	2	40.0	1	20.0	0	0.0	0	0.0	0	0.0
	無回答	17	100.0	4	23.5	1	5.9	4	23.5	1	5.9	0	0.0	7	41.2
出生地	旭川市	865	100.0	283	32.7	265	30.6	210	24.3	24	2.8	8	0.9	75	8.7
	ほかの市町村	802	100.0	249	31.0	245	30.5	219	27.3	20	2.5	5	0.6	64	8.0
	無回答	24	100.0	4	16.7	4	16.7	5	20.8	1	4.2	0	0.0	10	41.7
通算居住年数	1年未満	23	100.0	12	52.2	5	21.7	4	17.4	2	8.7	0	0.0	0	0.0
	1年以上3年未満	44	100.0	13	29.5	9	20.5	19	43.2	2	4.5	1	2.3	0	0.0
	3年以上6年未満	40	100.0	10	25.0	12	30.0	17	42.5	1	2.5	0	0.0	0	0.0
	6年以上10年未満	56	100.0	15	26.8	22	39.3	11	19.6	5	8.9	1	1.8	2	3.6
	10年以上21年未満	164	100.0	60	36.6	38	23.2	52	31.7	5	3.0	1	0.6	8	4.9
	21年以上	1,354	100.0	424	31.3	427	31.5	330	24.4	30	2.2	10	0.7	133	9.8
	無回答	10	100.0	2	20.0	1	10.0	1	10.0	0	0.0	0	0.0	6	60.0
住宅種別	持ち家（一戸建）	1,153	100.0	369	32.0	359	31.1	282	24.5	28	2.4	9	0.8	106	9.2
	持ち家（分譲マンション等の集合住宅）	48	100.0	20	41.7	16	33.3	6	12.5	1	2.1	1	2.1	4	8.3
	民間賃貸（一戸建）	73	100.0	17	23.3	29	39.7	16	21.9	4	5.5	0	0.0	7	9.6
	民間賃貸（アパート等の集合住宅）	289	100.0	96	33.2	73	25.3	95	32.9	7	2.4	2	0.7	16	5.5
	公営住宅	54	100.0	16	29.6	13	24.1	18	33.3	2	3.7	0	0.0	5	9.3
	社宅等の給与住宅	24	100.0	5	20.8	11	45.8	4	16.7	3	12.5	1	4.2	0	0.0
	その他住宅種別	27	100.0	6	22.2	8	29.6	9	33.3	0	0.0	0	0.0	4	14.8
	無回答	23	100.0	7	30.4	5	21.7	4	17.4	0	0.0	0	0.0	7	30.4
居住地域	中央・新旭川地域	210	100.0	62	29.5	69	32.9	50	23.8	8	3.8	1	0.5	20	9.5
	豊岡地域	120	100.0	34	28.3	40	33.3	26	21.7	6	5.0	0	0.0	14	11.7
	東光地域	245	100.0	78	31.8	80	32.7	57	23.3	10	4.1	3	1.2	17	6.9
	北星地域	166	100.0	45	27.1	48	28.9	57	34.3	2	1.2	2	1.2	12	7.2
	末広地域	143	100.0	49	34.3	37	25.9	38	26.6	3	2.1	1	0.7	15	10.5
	春光地域	104	100.0	36	34.6	27	26.0	30	28.8	1	1.0	1	1.0	9	8.7
	春光台・鷹の巣地域	62	100.0	23	37.1	16	25.8	16	25.8	2	3.2	1	1.6	4	6.5
	神居地域	137	100.0	41	29.9	49	35.8	32	23.4	1	0.7	2	1.5	12	8.8
	江丹別地域	7	100.0	3	42.9	3	42.9	0	0.0	1	14.3	0	0.0	0	0.0
	永山地域	192	100.0	57	29.7	63	32.8	46	24.0	4	2.1	0	0.0	22	11.5
	東旭川地域	68	100.0	35	51.5	15	22.1	16	23.5	1	1.5	0	0.0	1	1.5
	神楽地域	92	100.0	28	30.4	25	27.2	27	29.3	2	2.2	1	1.1	9	9.8
	緑が丘地域	108	100.0	30	27.8	34	31.5	30	27.8	2	1.9	1	0.9	11	10.2
	西神楽地域	15	100.0	5	33.3	2	13.3	5	33.3	1	6.7	0	0.0	2	13.3
	東鷹栖地域	22	100.0	10	45.5	6	27.3	4	18.2	1	4.5	0	0.0	1	4.5
	無回答	0	0.0	0	0.0	0	0.0	0	0.0	0	0.0	0	0.0	0	0.0

C 問1 (7)社会で自立して生きていく力を培う教育の推進【現在の満足度】（SA）

		合計		満足		まあ満足		どちらともいえない		少し不満		不満		無回答	
		(件)	(%)	(件)	(%)	(件)	(%)	(件)	(%)	(件)	(%)	(件)	(%)	(件)	(%)
合計		1,691	100.0	50	3.0	153	9.0	862	51.0	313	18.5	230	13.6	83	4.9
性別	男性	733	100.0	30	4.1	75	10.2	364	49.7	147	20.1	92	12.6	25	3.4
	女性	938	100.0	20	2.1	77	8.2	489	52.1	163	17.4	135	14.4	54	5.8
	無回答	20	100.0	0	0.0	1	5.0	9	45.0	3	15.0	3	15.0	4	20.0
年齢層	18～19歳	18	100.0	1	5.6	3	16.7	9	50.0	1	5.6	4	22.2	0	0.0
	20～29歳	99	100.0	3	3.0	13	13.1	43	43.4	9	9.1	31	31.3	0	0.0
	30～39歳	157	100.0	5	3.2	9	5.7	70	44.6	30	19.1	40	25.5	3	1.9
	40～49歳	250	100.0	8	3.2	21	8.4	112	44.8	58	23.2	48	19.2	3	1.2
	50～59歳	260	100.0	3	1.2	19	7.3	135	51.9	55	21.2	44	16.9	4	1.5
	60～64歳	144	100.0	2	1.4	9	6.3	71	49.3	37	25.7	23	16.0	2	1.4
	65～69歳	179	100.0	4	2.2	14	7.8	93	52.0	44	24.6	16	8.9	8	4.5
	70～74歳	219	100.0	6	2.7	25	11.4	128	58.4	32	14.6	11	5.0	17	7.8
	75歳以上	357	100.0	18	5.0	40	11.2	195	54.6	47	13.2	12	3.4	45	12.6
	無回答	8	100.0	0	0.0	0	0.0	6	75.0	0	0.0	1	12.5	1	12.5
職業	農林業	14	100.0	0	0.0	5	35.7	5	35.7	2	14.3	2	14.3	0	0.0
	自営の商工，サービス業	83	100.0	2	2.4	9	10.8	37	44.6	21	25.3	13	15.7	1	1.2
	自由業（弁護士，開業医など）	12	100.0	0	0.0	2	16.7	6	50.0	3	25.0	1	8.3	0	0.0
	会社員，団体職員など（経営者，役員を含む）	434	100.0	6	1.4	32	7.4	208	47.9	94	21.7	89	20.5	5	1.2
	公務員，教員など	113	100.0	2	1.8	14	12.4	58	51.3	21	18.6	18	15.9	0	0.0
	専業主婦・主夫	262	100.0	3	1.1	23	8.8	150	57.3	43	16.4	26	9.9	17	6.5
	有職の主婦・主夫（パートなど）	203	100.0	6	3.0	14	6.9	103	50.7	40	19.7	38	18.7	2	1.0
	学生	22	100.0	2	9.1	4	18.2	9	40.9	1	4.5	6	27.3	0	0.0
	無職	463	100.0	25	5.4	45	9.7	251	54.2	64	13.8	24	5.2	54	11.7
	その他職業	56	100.0	3	5.4	4	7.1	23	41.1	13	23.2	13	23.2	0	0.0
	無回答	29	100.0	1	3.4	1	3.4	12	41.4	11	37.9	0	0.0	4	13.8
家族構成	1人世帯（単身）	339	100.0	12	3.5	32	9.4	189	55.8	48	14.2	32	9.4	26	7.7
	1世代世帯（夫婦のみ）	592	100.0	21	3.5	50	8.4	312	52.7	112	18.9	61	10.3	36	6.1
	2世代世帯（親と子）	676	100.0	13	1.9	65	9.6	319	47.2	138	20.4	125	18.5	16	2.4
	3世代世帯（親と子と孫）	62	100.0	3	4.8	6	9.7	27	43.5	13	21.0	12	19.4	1	1.6
	その他世帯	5	100.0	0	0.0	0	0.0	5	100.0	0	0.0	0	0.0	0	0.0
	無回答	17	100.0	1	5.9	0	0.0	10	58.8	2	11.8	0	0.0	4	23.5
出生地	旭川市	865	100.0	28	3.2	67	7.7	442	51.1	165	19.1	119	13.8	44	5.1
	ほかの市町村	802	100.0	21	2.6	82	10.2	411	51.2	144	18.0	111	13.8	33	4.1
	無回答	24	100.0	1	4.2	4	16.7	9	37.5	4	16.7	0	0.0	6	25.0
通算居住年数	1年未満	23	100.0	0	0.0	4	17.4	16	69.6	0	0.0	3	13.0	0	0.0
	1年以上3年未満	44	100.0	1	2.3	5	11.4	27	61.4	3	6.8	8	18.2	0	0.0
	3年以上6年未満	40	100.0	1	2.5	4	10.0	22	55.0	4	10.0	9	22.5	0	0.0
	6年以上10年未満	56	100.0	3	5.4	3	5.4	31	55.4	8	14.3	10	17.9	1	1.8
	10年以上21年未満	164	100.0	6	3.7	13	7.9	76	46.3	32	19.5	33	20.1	4	2.4
	21年以上	1,354	100.0	38	2.8	122	9.0	687	50.7	266	19.6	167	12.3	74	5.5
	無回答	10	100.0	1	10.0	2	20.0	3	30.0	0	0.0	0	0.0	4	40.0
住宅種別	持ち家（一戸建）	1,153	100.0	30	2.6	115	10.0	582	50.5	231	20.0	138	12.0	57	4.9
	持ち家（分譲マンション等の集合住宅）	48	100.0	2	4.2	4	8.3	32	66.7	8	16.7	2	4.2	0	0.0
	民間賃貸（一戸建）	73	100.0	2	2.7	6	8.2	37	50.7	15	20.5	13	17.8	0	0.0
	民間賃貸（アパート等の集合住宅）	289	100.0	8	2.8	16	5.5	149	51.6	44	15.2	59	20.4	13	4.5
	公営住宅	54	100.0	3	5.6	4	7.4	28	51.9	6	11.1	9	16.7	4	7.4
	社宅等の給与住宅	24	100.0	2	8.3	3	12.5	13	54.2	1	4.2	5	20.8	0	0.0
	その他住宅種別	27	100.0	1	3.7	5	18.5	10	37.0	6	22.2	3	11.1	2	7.4
	無回答	23	100.0	2	8.7	0	0.0	11	47.8	2	8.7	1	4.3	7	30.4
居住地域	中央・新旭川地域	210	100.0	9	4.3	18	8.6	111	52.9	36	17.1	25	11.9	11	5.2
	豊岡地域	120	100.0	4	3.3	8	6.7	70	58.3	15	12.5	16	13.3	7	5.8
	東光地域	245	100.0	5	2.0	29	11.8	136	55.5	35	14.3	32	13.1	8	3.3
	北星地域	166	100.0	1	0.6	12	7.2	79	47.6	36	21.7	30	18.1	8	4.8
	末広地域	143	100.0	3	2.1	16	11.2	71	49.7	28	19.6	21	14.7	4	2.8
	春光地域	104	100.0	7	6.7	9	8.7	45	43.3	25	24.0	14	13.5	4	3.8
	春光台・鷹の巣地域	62	100.0	2	3.2	8	12.9	31	50.0	16	25.8	2	3.2	3	4.8
	神居地域	137	100.0	7	5.1	14	10.2	65	47.4	26	19.0	18	13.1	7	5.1
	江丹別地域	7	100.0	1	14.3	0	0.0	3	42.9	3	42.9	0	0.0	0	0.0
	永山地域	192	100.0	4	2.1	10	5.2	103	53.6	33	17.2	28	14.6	14	7.3
	東旭川地域	68	100.0	2	2.9	4	5.9	33	48.5	18	26.5	9	13.2	2	2.9
	神楽地域	92	100.0	4	4.3	11	12.0	41	44.6	15	16.3	17	18.5	4	4.3
	緑が丘地域	108	100.0	0	0.0	11	10.2	55	50.9	22	20.4	12	11.1	8	7.4
	西神楽地域	15	100.0	1	6.7	2	13.3	7	46.7	2	13.3	1	6.7	2	13.3
	東鷹栖地域	22	100.0	0	0.0	1	4.5	12	54.5	3	13.6	5	22.7	1	4.5
	無回答	0	0.0	0	0.0	0	0.0	0	0.0	0	0.0	0	0.0	0	0.0

C 問1 (7)社会で自立して生きていく力を培う教育の推進【今後の重要度】（SA）

		合計		重要		まあ重要		どちらともいえない		あまり重要ではない		重要ではない		無回答	
		(件)	(%)	(件)	(%)	(件)	(%)	(件)	(%)	(件)	(%)	(件)	(%)	(件)	(%)
合計		1,691	100.0	845	50.0	436	25.8	241	14.3	14	0.8	3	0.2	152	9.0
性別	男性	733	100.0	340	46.4	211	28.8	117	16.0	7	1.0	2	0.3	56	7.6
	女性	938	100.0	497	53.0	222	23.7	123	13.1	6	0.6	1	0.1	89	9.5
	無回答	20	100.0	8	40.0	3	15.0	1	5.0	1	5.0	0	0.0	7	35.0
年齢層	18～19歳	18	100.0	12	66.7	3	16.7	1	5.6	1	5.6	1	5.6	0	0.0
	20～29歳	99	100.0	64	64.6	23	23.2	12	12.1	0	0.0	0	0.0	0	0.0
	30～39歳	157	100.0	110	70.1	26	16.6	18	11.5	0	0.0	0	0.0	3	1.9
	40～49歳	250	100.0	143	57.2	74	29.6	27	10.8	1	0.4	0	0.0	5	2.0
	50～59歳	260	100.0	142	54.6	62	23.8	44	16.9	3	1.2	1	0.4	8	3.1
	60～64歳	144	100.0	72	50.0	49	34.0	17	11.8	1	0.7	0	0.0	5	3.5
	65～69歳	179	100.0	95	53.1	51	28.5	23	12.8	0	0.0	0	0.0	10	5.6
	70～74歳	219	100.0	82	37.4	64	29.2	36	16.4	2	0.9	1	0.5	34	15.5
	75歳以上	357	100.0	123	34.5	83	23.2	61	17.1	6	1.7	0	0.0	84	23.5
	無回答	8	100.0	2	25.0	1	12.5	2	25.0	0	0.0	0	0.0	3	37.5
職業	農林業	14	100.0	6	42.9	6	42.9	1	7.1	0	0.0	0	0.0	1	7.1
	自営の商工，サービス業	83	100.0	47	56.6	22	26.5	11	13.3	0	0.0	0	0.0	3	3.6
	自由業（弁護士，開業医など）	12	100.0	4	33.3	6	50.0	1	8.3	0	0.0	0	0.0	1	8.3
	会社員，団体職員など（経営者，役員を含む）	434	100.0	233	53.7	132	30.4	56	12.9	3	0.7	1	0.2	9	2.1
	公務員，教員など	113	100.0	72	63.7	25	22.1	15	13.3	0	0.0	0	0.0	1	0.9
	専業主婦・主夫	262	100.0	127	48.5	61	23.3	40	15.3	2	0.8	0	0.0	32	12.2
	有職の主婦・主夫（パートなど）	203	100.0	121	59.6	44	21.7	28	13.8	2	1.0	0	0.0	8	3.9
	学生	22	100.0	15	68.2	5	22.7	1	4.5	0	0.0	1	4.5	0	0.0
	無職	463	100.0	174	37.6	116	25.1	76	16.4	7	1.5	1	0.2	89	19.2
	その他職業	56	100.0	34	60.7	11	19.6	8	14.3	0	0.0	0	0.0	3	5.4
	無回答	29	100.0	12	41.4	8	27.6	4	13.8	0	0.0	0	0.0	5	17.2
家族構成	1人世帯（単身）	339	100.0	140	41.3	84	24.8	61	18.0	4	1.2	0	0.0	50	14.7
	1世代世帯（夫婦のみ）	592	100.0	269	45.4	172	29.1	89	15.0	4	0.7	1	0.2	57	9.6
	2世代世帯（親と子）	676	100.0	390	57.7	163	24.1	80	11.8	5	0.7	2	0.3	36	5.3
	3世代世帯（親と子と孫）	62	100.0	38	61.3	13	21.0	8	12.9	1	1.6	0	0.0	2	3.2
	その他世帯	5	100.0	3	60.0	1	20.0	1	20.0	0	0.0	0	0.0	0	0.0
	無回答	17	100.0	5	29.4	3	17.6	2	11.8	0	0.0	0	0.0	7	41.2
出生地	旭川市	865	100.0	431	49.8	230	26.6	120	13.9	6	0.7	3	0.3	75	8.7
	ほかの市町村	802	100.0	406	50.6	204	25.4	117	14.6	8	1.0	0	0.0	67	8.4
	無回答	24	100.0	8	33.3	2	8.3	4	16.7	0	0.0	0	0.0	10	41.7
通算居住年数	1年未満	23	100.0	11	47.8	9	39.1	3	13.0	0	0.0	0	0.0	0	0.0
	1年以上3年未満	44	100.0	24	54.5	9	20.5	10	22.7	1	2.3	0	0.0	0	0.0
	3年以上6年未満	40	100.0	24	60.0	9	22.5	7	17.5	0	0.0	0	0.0	0	0.0
	6年以上10年未満	56	100.0	30	53.6	18	32.1	5	8.9	0	0.0	1	1.8	2	3.6
	10年以上21年未満	164	100.0	100	61.0	36	22.0	19	11.6	2	1.2	0	0.0	7	4.3
	21年以上	1,354	100.0	654	48.3	354	26.1	196	14.5	11	0.8	2	0.1	137	10.1
	無回答	10	100.0	2	20.0	1	10.0	1	10.0	0	0.0	0	0.0	6	60.0
住宅種別	持ち家（一戸建）	1,153	100.0	585	50.7	302	26.2	145	12.6	10	0.9	3	0.3	108	9.4
	持ち家（分譲マンション等の集合住宅）	48	100.0	21	43.8	14	29.2	9	18.8	0	0.0	0	0.0	4	8.3
	民間賃貸（一戸建）	73	100.0	36	49.3	16	21.9	14	19.2	0	0.0	0	0.0	7	9.6
	民間賃貸（アパート等の集合住宅）	289	100.0	151	52.2	69	23.9	50	17.3	2	0.7	0	0.0	17	5.9
	公営住宅	54	100.0	24	44.4	12	22.2	12	22.2	1	1.9	0	0.0	5	9.3
	社宅等の給与住宅	24	100.0	14	58.3	5	20.8	4	16.7	1	4.2	0	0.0	0	0.0
	その他住宅種別	27	100.0	6	22.2	13	48.1	4	14.8	0	0.0	0	0.0	4	14.8
	無回答	23	100.0	8	34.8	5	21.7	3	13.0	0	0.0	0	0.0	7	30.4
居住地域	中央・新旭川地域	210	100.0	97	46.2	56	26.7	33	15.7	3	1.4	0	0.0	21	10.0
	豊岡地域	120	100.0	45	37.5	35	29.2	25	20.8	2	1.7	0	0.0	13	10.8
	東光地域	245	100.0	122	49.8	69	28.2	30	12.2	4	1.6	1	0.4	19	7.8
	北星地域	166	100.0	78	47.0	43	25.9	30	18.1	1	0.6	0	0.0	14	8.4
	末広地域	143	100.0	70	49.0	33	23.1	24	16.8	1	0.7	1	0.7	14	9.8
	春光地域	104	100.0	60	57.7	20	19.2	15	14.4	0	0.0	0	0.0	9	8.7
	春光台・鷹の巣地域	62	100.0	32	51.6	15	24.2	9	14.5	2	3.2	0	0.0	4	6.5
	神居地域	137	100.0	74	54.0	32	23.4	16	11.7	1	0.7	1	0.7	13	9.5
	江丹別地域	7	100.0	5	71.4	2	28.6	0	0.0	0	0.0	0	0.0	0	0.0
	永山地域	192	100.0	97	50.5	51	26.6	23	12.0	0	0.0	0	0.0	21	10.9
	東旭川地域	68	100.0	48	70.6	11	16.2	7	10.3	0	0.0	0	0.0	2	2.9
	神楽地域	92	100.0	48	52.2	25	27.2	12	13.0	0	0.0	0	0.0	7	7.6
	緑が丘地域	108	100.0	52	48.1	34	31.5	10	9.3	0	0.0	0	0.0	12	11.1
	西神楽地域	15	100.0	5	33.3	4	26.7	4	26.7	0	0.0	0	0.0	2	13.3
	東鷹栖地域	22	100.0	12	54.5	6	27.3	3	13.6	0	0.0	0	0.0	1	4.5
	無回答	0	0.0	0	0.0	0	0.0	0	0.0	0	0.0	0	0.0	0	0.0

C 問1 (8)安全・安心な教育環境の整備【現在の満足度】（SA）

		合計		満足		まあ満足		どちらともいえない		少し不満		不満		無回答	
		(件)	(%)	(件)	(%)	(件)	(%)	(件)	(%)	(件)	(%)	(件)	(%)	(件)	(%)
合計		1,691	100.0	65	3.8	363	21.5	891	52.7	179	10.6	90	5.3	103	6.1
性別	男性	733	100.0	32	4.4	172	23.5	376	51.3	85	11.6	43	5.9	25	3.4
	女性	938	100.0	32	3.4	190	20.3	505	53.8	90	9.6	47	5.0	74	7.9
	無回答	20	100.0	1	5.0	1	5.0	10	50.0	4	20.0	0	0.0	4	20.0
年齢層	18～19歳	18	100.0	4	22.2	2	11.1	8	44.4	1	5.6	3	16.7	0	0.0
	20～29歳	99	100.0	5	5.1	22	22.2	45	45.5	16	16.2	11	11.1	0	0.0
	30～39歳	157	100.0	5	3.2	28	17.8	74	47.1	32	20.4	18	11.5	0	0.0
	40～49歳	250	100.0	9	3.6	52	20.8	133	53.2	37	14.8	17	6.8	2	0.8
	50～59歳	260	100.0	7	2.7	57	21.9	151	58.1	21	8.1	23	8.8	1	0.4
	60～64歳	144	100.0	4	2.8	16	11.1	91	63.2	25	17.4	7	4.9	1	0.7
	65～69歳	179	100.0	7	3.9	34	19.0	103	57.5	22	12.3	4	2.2	9	5.0
	70～74歳	219	100.0	4	1.8	57	26.0	121	55.3	8	3.7	2	0.9	27	12.3
	75歳以上	357	100.0	20	5.6	95	26.6	159	44.5	17	4.8	4	1.1	62	17.4
	無回答	8	100.0	0	0.0	0	0.0	6	75.0	0	0.0	1	12.5	1	12.5
職業	農林業	14	100.0	1	7.1	3	21.4	10	71.4	0	0.0	0	0.0	0	0.0
	自営の商工，サービス業	83	100.0	3	3.6	23	27.7	44	53.0	5	6.0	6	7.2	2	2.4
	自由業（弁護士，開業医など）	12	100.0	0	0.0	2	16.7	7	58.3	2	16.7	0	0.0	1	8.3
	会社員，団体職員など（経営者，役員を含む）	434	100.0	6	1.4	92	21.2	227	52.3	69	15.9	38	8.8	2	0.5
	公務員，教員など	113	100.0	3	2.7	24	21.2	60	53.1	16	14.2	10	8.8	0	0.0
	専業主婦・主夫	262	100.0	12	4.6	41	15.6	157	59.9	18	6.9	8	3.1	26	9.9
	有職の主婦・主夫（パートなど）	203	100.0	7	3.4	50	24.6	106	52.2	23	11.3	15	7.4	2	1.0
	学生	22	100.0	5	22.7	6	27.3	6	27.3	3	13.6	2	9.1	0	0.0
	無職	463	100.0	22	4.8	103	22.2	230	49.7	36	7.8	6	1.3	66	14.3
	その他職業	56	100.0	4	7.1	13	23.2	29	51.8	5	8.9	5	8.9	0	0.0
	無回答	29	100.0	2	6.9	6	20.7	15	51.7	2	6.9	0	0.0	4	13.8
家族構成	1人世帯（単身）	339	100.0	9	2.7	62	18.3	193	56.9	27	8.0	14	4.1	34	10.0
	1世代世帯（夫婦のみ）	592	100.0	24	4.1	121	20.4	331	55.9	57	9.6	20	3.4	39	6.6
	2世代世帯（親と子）	676	100.0	27	4.0	167	24.7	323	47.8	84	12.4	52	7.7	23	3.4
	3世代世帯（親と子と孫）	62	100.0	4	6.5	10	16.1	34	54.8	8	12.9	4	6.5	2	3.2
	その他世帯	5	100.0	0	0.0	2	40.0	2	40.0	1	20.0	0	0.0	0	0.0
	無回答	17	100.0	1	5.9	1	5.9	8	47.1	2	11.8	0	0.0	5	29.4
出生地	旭川市	865	100.0	39	4.5	182	21.0	438	50.6	101	11.7	50	5.8	55	6.4
	ほかの市町村	802	100.0	26	3.2	173	21.6	445	55.5	77	9.6	40	5.0	41	5.1
	無回答	24	100.0	0	0.0	8	33.3	8	33.3	1	4.2	0	0.0	7	29.2
通算居住年数	1年未満	23	100.0	1	4.3	3	13.0	17	73.9	2	8.7	0	0.0	0	0.0
	1年以上3年未満	44	100.0	2	4.5	7	15.9	27	61.4	3	6.8	5	11.4	0	0.0
	3年以上6年未満	40	100.0	0	0.0	12	30.0	21	52.5	5	12.5	1	2.5	1	2.5
	6年以上10年未満	56	100.0	2	3.6	6	10.7	36	64.3	6	10.7	5	8.9	1	1.8
	10年以上21年未満	164	100.0	10	6.1	35	21.3	82	50.0	19	11.6	16	9.8	2	1.2
	21年以上	1,354	100.0	49	3.6	298	22.0	706	52.1	144	10.6	63	4.7	94	6.9
	無回答	10	100.0	1	10.0	2	20.0	2	20.0	0	0.0	0	0.0	5	50.0
住宅種別	持ち家（一戸建）	1,153	100.0	47	4.1	268	23.2	598	51.9	116	10.1	52	4.5	72	6.2
	持ち家（分譲マンション等の集合住宅）	48	100.0	2	4.2	9	18.8	33	68.8	1	2.1	2	4.2	1	2.1
	民間賃貸（一戸建）	73	100.0	2	2.7	17	23.3	39	53.4	6	8.2	7	9.6	2	2.7
	民間賃貸（アパート等の集合住宅）	289	100.0	9	3.1	41	14.2	153	52.9	46	15.9	26	9.0	14	4.8
	公営住宅	54	100.0	2	3.7	14	25.9	28	51.9	4	7.4	1	1.9	5	9.3
	社宅等の給与住宅	24	100.0	2	8.3	7	29.2	11	45.8	3	12.5	1	4.2	0	0.0
	その他住宅種別	27	100.0	0	0.0	3	11.1	18	66.7	2	7.4	1	3.7	3	11.1
	無回答	23	100.0	1	4.3	4	17.4	11	47.8	1	4.3	0	0.0	6	26.1
居住地域	中央・新旭川地域	210	100.0	9	4.3	44	21.0	111	52.9	28	13.3	7	3.3	11	5.2
	豊岡地域	120	100.0	6	5.0	24	20.0	61	50.8	12	10.0	8	6.7	9	7.5
	東光地域	245	100.0	11	4.5	57	23.3	123	50.2	28	11.4	15	6.1	11	4.5
	北星地域	166	100.0	2	1.2	26	15.7	97	58.4	23	13.9	8	4.8	10	6.0
	末広地域	143	100.0	7	4.9	25	17.5	85	59.4	14	9.8	7	4.9	5	3.5
	春光地域	104	100.0	5	4.8	22	21.2	53	51.0	13	12.5	5	4.8	6	5.8
	春光台・鷹の巣地域	62	100.0	0	0.0	20	32.3	27	43.5	6	9.7	3	4.8	6	9.7
	神居地域	137	100.0	11	8.0	26	19.0	75	54.7	10	7.3	8	5.8	7	5.1
	江丹別地域	7	100.0	1	14.3	1	14.3	4	57.1	1	14.3	0	0.0	0	0.0
	永山地域	192	100.0	5	2.6	40	20.8	102	53.1	17	8.9	12	6.3	16	8.3
	東旭川地域	68	100.0	0	0.0	16	23.5	36	52.9	10	14.7	4	5.9	2	2.9
	神楽地域	92	100.0	6	6.5	23	25.0	46	50.0	4	4.3	7	7.6	6	6.5
	緑が丘地域	108	100.0	2	1.9	30	27.8	52	48.1	11	10.2	3	2.8	10	9.3
	西神楽地域	15	100.0	0	0.0	5	33.3	7	46.7	1	6.7	0	0.0	2	13.3
	東鷹栖地域	22	100.0	0	0.0	4	18.2	12	54.5	1	4.5	3	13.6	2	9.1
	無回答	0	0.0	0	0.0	0	0.0	0	0.0	0	0.0	0	0.0	0	0.0

C 問1 (8)安全・安心な教育環境の整備【今後の重要度】（SA）

		合計		重要		まあ重要		どちらともいえない		あまり重要ではない		重要ではない		無回答	
		(件)	(%)	(件)	(%)	(件)	(%)	(件)	(%)	(件)	(%)	(件)	(%)	(件)	(%)
合計		1,691	100.0	639	37.8	569	33.6	319	18.9	19	1.1	5	0.3	140	8.3
性別	男性	733	100.0	289	39.4	258	35.2	130	17.7	8	1.1	3	0.4	45	6.1
	女性	938	100.0	343	36.6	307	32.7	186	19.8	11	1.2	2	0.2	89	9.5
	無回答	20	100.0	7	35.0	4	20.0	3	15.0	0	0.0	0	0.0	6	30.0
年齢層	18～19歳	18	100.0	12	66.7	2	11.1	2	11.1	1	5.6	1	5.6	0	0.0
	20～29歳	99	100.0	56	56.6	28	28.3	13	13.1	2	2.0	0	0.0	0	0.0
	30～39歳	157	100.0	84	53.5	44	28.0	26	16.6	1	0.6	0	0.0	2	1.3
	40～49歳	250	100.0	114	45.6	90	36.0	41	16.4	1	0.4	0	0.0	4	1.6
	50～59歳	260	100.0	102	39.2	101	38.8	49	18.8	3	1.2	1	0.4	4	1.5
	60～64歳	144	100.0	50	34.7	53	36.8	38	26.4	3	2.1	0	0.0	0	0.0
	65～69歳	179	100.0	62	34.6	68	38.0	37	20.7	2	1.1	0	0.0	10	5.6
	70～74歳	219	100.0	56	25.6	76	34.7	41	18.7	6	2.7	2	0.9	38	17.4
	75歳以上	357	100.0	101	28.3	104	29.1	70	19.6	0	0.0	1	0.3	81	22.7
	無回答	8	100.0	2	25.0	3	37.5	2	25.0	0	0.0	0	0.0	1	12.5
職業	農林業	14	100.0	2	14.3	9	64.3	2	14.3	1	7.1	0	0.0	0	0.0
	自営の商工，サービス業	83	100.0	29	34.9	31	37.3	19	22.9	1	1.2	0	0.0	3	3.6
	自由業（弁護士，開業医など）	12	100.0	3	25.0	3	25.0	3	25.0	0	0.0	0	0.0	3	25.0
	会社員，団体職員など（経営者，役員を含む）	434	100.0	191	44.0	160	36.9	70	16.1	6	1.4	1	0.2	6	1.4
	公務員，教員など	113	100.0	61	54.0	38	33.6	12	10.6	1	0.9	0	0.0	1	0.9
	専業主婦・主夫	262	100.0	85	32.4	86	32.8	57	21.8	2	0.8	1	0.4	31	11.8
	有職の主婦・主夫（パートなど）	203	100.0	85	41.9	71	35.0	38	18.7	3	1.5	0	0.0	6	3.0
	学生	22	100.0	14	63.6	4	18.2	2	9.1	1	4.5	1	4.5	0	0.0
	無職	463	100.0	130	28.1	146	31.5	99	21.4	4	0.9	2	0.4	82	17.7
	その他職業	56	100.0	24	42.9	16	28.6	13	23.2	0	0.0	0	0.0	3	5.4
	無回答	29	100.0	15	51.7	5	17.2	4	13.8	0	0.0	0	0.0	5	17.2
家族構成	1人世帯（単身）	339	100.0	111	32.7	99	29.2	84	24.8	3	0.9	0	0.0	42	12.4
	1世代世帯（夫婦のみ）	592	100.0	199	33.6	215	36.3	115	19.4	8	1.4	3	0.5	52	8.8
	2世代世帯（親と子）	676	100.0	293	43.3	231	34.2	107	15.8	7	1.0	2	0.3	36	5.3
	3世代世帯（親と子と孫）	62	100.0	28	45.2	20	32.3	10	16.1	1	1.6	0	0.0	3	4.8
	その他世帯	5	100.0	3	60.0	2	40.0	0	0.0	0	0.0	0	0.0	0	0.0
	無回答	17	100.0	5	29.4	2	11.8	3	17.6	0	0.0	0	0.0	7	41.2
出生地	旭川市	865	100.0	340	39.3	286	33.1	144	16.6	14	1.6	5	0.6	76	8.8
	ほかの市町村	802	100.0	296	36.9	275	34.3	170	21.2	5	0.6	0	0.0	56	7.0
	無回答	24	100.0	3	12.5	8	33.3	5	20.8	0	0.0	0	0.0	8	33.3
通算居住年数	1年未満	23	100.0	13	56.5	9	39.1	1	4.3	0	0.0	0	0.0	0	0.0
	1年以上3年未満	44	100.0	24	54.5	9	20.5	11	25.0	0	0.0	0	0.0	0	0.0
	3年以上6年未満	40	100.0	16	40.0	14	35.0	7	17.5	1	2.5	0	0.0	2	5.0
	6年以上10年未満	56	100.0	26	46.4	20	35.7	8	14.3	0	0.0	1	1.8	1	1.8
	10年以上21年未満	164	100.0	69	42.1	48	29.3	37	22.6	5	3.0	1	0.6	4	2.4
	21年以上	1,354	100.0	490	36.2	467	34.5	254	18.8	13	1.0	3	0.2	127	9.4
	無回答	10	100.0	1	10.0	2	20.0	1	10.0	0	0.0	0	0.0	6	60.0
住宅種別	持ち家（一戸建）	1,153	100.0	426	36.9	399	34.6	213	18.5	13	1.1	3	0.3	99	8.6
	持ち家（分譲マンション等の集合住宅）	48	100.0	18	37.5	16	33.3	11	22.9	0	0.0	0	0.0	3	6.3
	民間賃貸（一戸建）	73	100.0	25	34.2	31	42.5	10	13.7	1	1.4	1	1.4	5	6.8
	民間賃貸（アパート等の集合住宅）	289	100.0	129	44.6	81	28.0	58	20.1	3	1.0	0	0.0	18	6.2
	公営住宅	54	100.0	14	25.9	17	31.5	13	24.1	2	3.7	1	1.9	7	13.0
	社宅等の給与住宅	24	100.0	12	50.0	8	33.3	4	16.7	0	0.0	0	0.0	0	0.0
	その他住宅種別	27	100.0	7	25.9	10	37.0	8	29.6	0	0.0	0	0.0	2	7.4
	無回答	23	100.0	8	34.8	7	30.4	2	8.7	0	0.0	0	0.0	6	26.1
居住地域	中央・新旭川地域	210	100.0	86	41.0	69	32.9	35	16.7	3	1.4	0	0.0	17	8.1
	豊岡地域	120	100.0	40	33.3	39	32.5	26	21.7	1	0.8	2	1.7	12	10.0
	東光地域	245	100.0	101	41.2	86	35.1	39	15.9	2	0.8	1	0.4	16	6.5
	北星地域	166	100.0	53	31.9	57	34.3	43	25.9	1	0.6	0	0.0	12	7.2
	末広地域	143	100.0	48	33.6	47	32.9	38	26.6	0	0.0	1	0.7	9	6.3
	春光地域	104	100.0	40	38.5	34	32.7	19	18.3	2	1.9	0	0.0	9	8.7
	春光台・鷹の巣地域	62	100.0	22	35.5	22	35.5	14	22.6	1	1.6	0	0.0	3	4.8
	神居地域	137	100.0	55	40.1	45	32.8	23	16.8	2	1.5	1	0.7	11	8.0
	江丹別地域	7	100.0	3	42.9	2	28.6	2	28.6	0	0.0	0	0.0	0	0.0
	永山地域	192	100.0	74	38.5	60	31.3	36	18.8	2	1.0	0	0.0	20	10.4
	東旭川地域	68	100.0	33	48.5	23	33.8	9	13.2	0	0.0	0	0.0	3	4.4
	神楽地域	92	100.0	35	38.0	32	34.8	13	14.1	3	3.3	0	0.0	9	9.8
	緑が丘地域	108	100.0	37	34.3	40	37.0	15	13.9	1	0.9	0	0.0	15	13.9
	西神楽地域	15	100.0	4	26.7	6	40.0	3	20.0	0	0.0	0	0.0	2	13.3
	東鷹栖地域	22	100.0	8	36.4	7	31.8	4	18.2	1	4.5	0	0.0	2	9.1
	無回答	0	0.0	0	0.0	0	0.0	0	0.0	0	0.0	0	0.0	0	0.0

C 問1 (9)家庭や地域とともにある学校づくりの推進【現在の満足度】（SA）

		合計		満足		まあ満足		どちらともいえない		少し不満		不満		無回答	
		(件)	(%)	(件)	(%)	(件)	(%)	(件)	(%)	(件)	(%)	(件)	(%)	(件)	(%)
合計		1,691	100.0	49	2.9	239	14.1	1,004	59.4	197	11.6	100	5.9	102	6.0
性別	男性	733	100.0	27	3.7	111	15.1	427	58.3	96	13.1	47	6.4	25	3.4
	女性	938	100.0	22	2.3	126	13.4	566	60.3	99	10.6	53	5.7	72	7.7
	無回答	20	100.0	0	0.0	2	10.0	11	55.0	2	10.0	0	0.0	5	25.0
年齢層	18～19歳	18	100.0	3	16.7	5	27.8	8	44.4	1	5.6	1	5.6	0	0.0
	20～29歳	99	100.0	4	4.0	13	13.1	60	60.6	12	12.1	10	10.1	0	0.0
	30～39歳	157	100.0	5	3.2	20	12.7	95	60.5	21	13.4	15	9.6	1	0.6
	40～49歳	250	100.0	7	2.8	32	12.8	147	58.8	37	14.8	24	9.6	3	1.2
	50～59歳	260	100.0	3	1.2	30	11.5	175	67.3	30	11.5	20	7.7	2	0.8
	60～64歳	144	100.0	2	1.4	11	7.6	96	66.7	22	15.3	12	8.3	1	0.7
	65～69歳	179	100.0	4	2.2	23	12.8	114	63.7	22	12.3	7	3.9	9	5.0
	70～74歳	219	100.0	5	2.3	35	16.0	126	57.5	23	10.5	4	1.8	26	11.9
	75歳以上	357	100.0	16	4.5	70	19.6	177	49.6	28	7.8	7	2.0	59	16.5
	無回答	8	100.0	0	0.0	0	0.0	6	75.0	1	12.5	0	0.0	1	12.5
職業	農林業	14	100.0	0	0.0	4	28.6	6	42.9	3	21.4	0	0.0	1	7.1
	自営の商工，サービス業	83	100.0	2	2.4	14	16.9	53	63.9	7	8.4	6	7.2	1	1.2
	自由業（弁護士，開業医など）	12	100.0	0	0.0	2	16.7	8	66.7	1	8.3	0	0.0	1	8.3
	会社員，団体職員など（経営者，役員を含む）	434	100.0	7	1.6	53	12.2	273	62.9	59	13.6	40	9.2	2	0.5
	公務員，教員など	113	100.0	1	0.9	16	14.2	70	61.9	14	12.4	12	10.6	0	0.0
	専業主婦・主夫	262	100.0	7	2.7	32	12.2	169	64.5	19	7.3	10	3.8	25	9.5
	有職の主婦・主夫（パートなど）	203	100.0	5	2.5	32	15.8	116	57.1	30	14.8	18	8.9	2	1.0
	学生	22	100.0	4	18.2	7	31.8	8	36.4	2	9.1	1	4.5	0	0.0
	無職	463	100.0	19	4.1	70	15.1	247	53.3	55	11.9	6	1.3	66	14.3
	その他職業	56	100.0	3	5.4	6	10.7	37	66.1	4	7.1	6	10.7	0	0.0
	無回答	29	100.0	1	3.4	3	10.3	17	58.6	3	10.3	1	3.4	4	13.8
家族構成	1人世帯（単身）	339	100.0	11	3.2	35	10.3	211	62.2	31	9.1	14	4.1	37	10.9
	1世代世帯（夫婦のみ）	592	100.0	16	2.7	80	13.5	359	60.6	76	12.8	25	4.2	36	6.1
	2世代世帯（親と子）	676	100.0	19	2.8	112	16.6	388	57.4	78	11.5	57	8.4	22	3.3
	3世代世帯（親と子と孫）	62	100.0	2	3.2	11	17.7	33	53.2	10	16.1	4	6.5	2	3.2
	その他世帯	5	100.0	0	0.0	0	0.0	5	100.0	0	0.0	0	0.0	0	0.0
	無回答	17	100.0	1	5.9	1	5.9	8	47.1	2	11.8	0	0.0	5	29.4
出生地	旭川市	865	100.0	32	3.7	128	14.8	488	56.4	103	11.9	60	6.9	54	6.2
	ほかの市町村	802	100.0	16	2.0	108	13.5	504	62.8	93	11.6	40	5.0	41	5.1
	無回答	24	100.0	1	4.2	3	12.5	12	50.0	1	4.2	0	0.0	7	29.2
通算居住年数	1年未満	23	100.0	2	8.7	1	4.3	18	78.3	0	0.0	2	8.7	0	0.0
	1年以上3年未満	44	100.0	1	2.3	4	9.1	30	68.2	4	9.1	5	11.4	0	0.0
	3年以上6年未満	40	100.0	0	0.0	5	12.5	28	70.0	4	10.0	2	5.0	1	2.5
	6年以上10年未満	56	100.0	0	0.0	6	10.7	38	67.9	6	10.7	4	7.1	2	3.6
	10年以上21年未満	164	100.0	9	5.5	29	17.7	95	57.9	15	9.1	13	7.9	3	1.8
	21年以上	1,354	100.0	36	2.7	192	14.2	793	58.6	168	12.4	74	5.5	91	6.7
	無回答	10	100.0	1	10.0	2	20.0	2	20.0	0	0.0	0	0.0	5	50.0
住宅種別	持ち家（一戸建）	1,153	100.0	34	2.9	180	15.6	674	58.5	133	11.5	62	5.4	70	6.1
	持ち家（分譲マンション等の集合住宅）	48	100.0	1	2.1	7	14.6	30	62.5	10	20.8	0	0.0	0	0.0
	民間賃貸（一戸建）	73	100.0	2	2.7	12	16.4	39	53.4	11	15.1	7	9.6	2	2.7
	民間賃貸（アパート等の集合住宅）	289	100.0	7	2.4	23	8.0	188	65.1	32	11.1	24	8.3	15	5.2
	公営住宅	54	100.0	2	3.7	8	14.8	30	55.6	5	9.3	4	7.4	5	9.3
	社宅等の給与住宅	24	100.0	2	8.3	2	8.3	14	58.3	4	16.7	2	8.3	0	0.0
	その他住宅種別	27	100.0	0	0.0	2	7.4	19	70.4	1	3.7	1	3.7	4	14.8
	無回答	23	100.0	1	4.3	5	21.7	10	43.5	1	4.3	0	0.0	6	26.1
居住地域	中央・新旭川地域	210	100.0	8	3.8	29	13.8	123	58.6	25	11.9	12	5.7	13	6.2
	豊岡地域	120	100.0	3	2.5	15	12.5	72	60.0	13	10.8	8	6.7	9	7.5
	東光地域	245	100.0	8	3.3	42	17.1	155	63.3	15	6.1	15	6.1	10	4.1
	北星地域	166	100.0	2	1.2	18	10.8	99	59.6	22	13.3	14	8.4	11	6.6
	末広地域	143	100.0	5	3.5	20	14.0	92	64.3	15	10.5	7	4.9	4	2.8
	春光地域	104	100.0	3	2.9	13	12.5	60	57.7	14	13.5	8	7.7	6	5.8
	春光台・鷹の巣地域	62	100.0	1	1.6	11	17.7	37	59.7	7	11.3	1	1.6	5	8.1
	神居地域	137	100.0	9	6.6	19	13.9	78	56.9	17	12.4	7	5.1	7	5.1
	江丹別地域	7	100.0	0	0.0	2	28.6	4	57.1	1	14.3	0	0.0	0	0.0
	永山地域	192	100.0	5	2.6	20	10.4	116	60.4	28	14.6	8	4.2	15	7.8
	東旭川地域	68	100.0	2	2.9	10	14.7	36	52.9	14	20.6	6	8.8	0	0.0
	神楽地域	92	100.0	2	2.2	16	17.4	51	55.4	9	9.8	8	8.7	6	6.5
	緑が丘地域	108	100.0	0	0.0	20	18.5	62	57.4	13	12.0	3	2.8	10	9.3
	西神楽地域	15	100.0	1	6.7	1	6.7	10	66.7	0	0.0	1	6.7	2	13.3
	東鷹栖地域	22	100.0	0	0.0	3	13.6	9	40.9	4	18.2	2	9.1	4	18.2
	無回答	0	0.0	0	0.0	0	0.0	0	0.0	0	0.0	0	0.0	0	0.0

C 問1 (9)家庭や地域とともにある学校づくりの推進【今後の重要度】（SA）

		合計		重要		まあ重要		どちらともいえない		あまり重要ではない		重要ではない		無回答	
		(件)	(%)	(件)	(%)	(件)	(%)	(件)	(%)	(件)	(%)	(件)	(%)	(件)	(%)
合計		1,691	100.0	585	34.6	508	30.0	428	25.3	26	1.5	6	0.4	138	8.2
性別	男性	733	100.0	249	34.0	236	32.2	186	25.4	15	2.0	3	0.4	44	6.0
	女性	938	100.0	329	35.1	268	28.6	240	25.6	11	1.2	3	0.3	87	9.3
	無回答	20	100.0	7	35.0	4	20.0	2	10.0	0	0.0	0	0.0	7	35.0
年齢層	18～19歳	18	100.0	8	44.4	4	22.2	5	27.8	0	0.0	1	5.6	0	0.0
	20～29歳	99	100.0	43	43.4	30	30.3	24	24.2	2	2.0	0	0.0	0	0.0
	30～39歳	157	100.0	75	47.8	43	27.4	35	22.3	2	1.3	0	0.0	2	1.3
	40～49歳	250	100.0	104	41.6	82	32.8	56	22.4	3	1.2	0	0.0	5	2.0
	50～59歳	260	100.0	92	35.4	87	33.5	71	27.3	5	1.9	2	0.8	3	1.2
	60～64歳	144	100.0	53	36.8	40	27.8	46	31.9	4	2.8	0	0.0	1	0.7
	65～69歳	179	100.0	59	33.0	61	34.1	46	25.7	2	1.1	0	0.0	11	6.1
	70～74歳	219	100.0	54	24.7	64	29.2	58	26.5	6	2.7	2	0.9	35	16.0
	75歳以上	357	100.0	95	26.6	94	26.3	85	23.8	2	0.6	1	0.3	80	22.4
	無回答	8	100.0	2	25.0	3	37.5	2	25.0	0	0.0	0	0.0	1	12.5
職業	農林業	14	100.0	6	42.9	5	35.7	2	14.3	0	0.0	0	0.0	1	7.1
	自営の商工，サービス業	83	100.0	30	36.1	24	28.9	26	31.3	0	0.0	0	0.0	3	3.6
	自由業（弁護士，開業医など）	12	100.0	1	8.3	5	41.7	4	33.3	0	0.0	0	0.0	2	16.7
	会社員，団体職員など（経営者，役員を含む）	434	100.0	167	38.5	148	34.1	105	24.2	8	1.8	1	0.2	5	1.2
	公務員，教員など	113	100.0	54	47.8	32	28.3	23	20.4	3	2.7	0	0.0	1	0.9
	専業主婦・主夫	262	100.0	80	30.5	76	29.0	71	27.1	4	1.5	1	0.4	30	11.5
	有職の主婦・主夫（パートなど）	203	100.0	86	42.4	66	32.5	43	21.2	2	1.0	1	0.5	5	2.5
	学生	22	100.0	11	50.0	4	18.2	5	22.7	1	4.5	1	4.5	0	0.0
	無職	463	100.0	124	26.8	127	27.4	120	25.9	6	1.3	2	0.4	84	18.1
	その他職業	56	100.0	18	32.1	12	21.4	23	41.1	0	0.0	0	0.0	3	5.4
	無回答	29	100.0	8	27.6	9	31.0	6	20.7	2	6.9	0	0.0	4	13.8
家族構成	1人世帯（単身）	339	100.0	102	30.1	82	24.2	102	30.1	8	2.4	0	0.0	45	13.3
	1世代世帯（夫婦のみ）	592	100.0	195	32.9	189	31.9	143	24.2	11	1.9	4	0.7	50	8.4
	2世代世帯（親と子）	676	100.0	262	38.8	213	31.5	159	23.5	6	0.9	2	0.3	34	5.0
	3世代世帯（親と子と孫）	62	100.0	19	30.6	20	32.3	19	30.6	1	1.6	0	0.0	3	4.8
	その他世帯	5	100.0	2	40.0	2	40.0	1	20.0	0	0.0	0	0.0	0	0.0
	無回答	17	100.0	5	29.4	2	11.8	4	23.5	0	0.0	0	0.0	6	35.3
出生地	旭川市	865	100.0	300	34.7	269	31.1	204	23.6	18	2.1	6	0.7	68	7.9
	ほかの市町村	802	100.0	278	34.7	235	29.3	220	27.4	8	1.0	0	0.0	61	7.6
	無回答	24	100.0	7	29.2	4	16.7	4	16.7	0	0.0	0	0.0	9	37.5
通算居住年数	1年未満	23	100.0	13	56.5	8	34.8	1	4.3	1	4.3	0	0.0	0	0.0
	1年以上3年未満	44	100.0	22	50.0	10	22.7	12	27.3	0	0.0	0	0.0	0	0.0
	3年以上6年未満	40	100.0	19	47.5	10	25.0	10	25.0	0	0.0	0	0.0	1	2.5
	6年以上10年未満	56	100.0	23	41.1	20	35.7	10	17.9	1	1.8	1	1.8	1	1.8
	10年以上21年未満	164	100.0	69	42.1	41	25.0	45	27.4	3	1.8	1	0.6	5	3.0
	21年以上	1,354	100.0	438	32.3	417	30.8	349	25.8	21	1.6	4	0.3	125	9.2
	無回答	10	100.0	1	10.0	2	20.0	1	10.0	0	0.0	0	0.0	6	60.0
住宅種別	持ち家（一戸建）	1,153	100.0	397	34.4	352	30.5	290	25.2	14	1.2	4	0.3	96	8.3
	持ち家（分譲マンション等の集合住宅）	48	100.0	15	31.3	18	37.5	11	22.9	1	2.1	0	0.0	3	6.3
	民間賃貸（一戸建）	73	100.0	27	37.0	25	34.2	15	20.5	1	1.4	1	1.4	4	5.5
	民間賃貸（アパート等の集合住宅）	289	100.0	107	37.0	79	27.3	76	26.3	7	2.4	0	0.0	20	6.9
	公営住宅	54	100.0	14	25.9	14	25.9	18	33.3	1	1.9	1	1.9	6	11.1
	社宅等の給与住宅	24	100.0	12	50.0	6	25.0	4	16.7	2	8.3	0	0.0	0	0.0
	その他住宅種別	27	100.0	6	22.2	7	25.9	11	40.7	0	0.0	0	0.0	3	11.1
	無回答	23	100.0	7	30.4	7	30.4	3	13.0	0	0.0	0	0.0	6	26.1
居住地域	中央・新旭川地域	210	100.0	82	39.0	67	31.9	38	18.1	4	1.9	0	0.0	19	9.0
	豊岡地域	120	100.0	34	28.3	33	27.5	35	29.2	2	1.7	3	2.5	13	10.8
	東光地域	245	100.0	82	33.5	78	31.8	63	25.7	5	2.0	1	0.4	16	6.5
	北星地域	166	100.0	51	30.7	52	31.3	45	27.1	3	1.8	0	0.0	15	9.0
	末広地域	143	100.0	44	30.8	39	27.3	50	35.0	0	0.0	1	0.7	9	6.3
	春光地域	104	100.0	39	37.5	30	28.8	23	22.1	4	3.8	0	0.0	8	7.7
	春光台・鷹の巣地域	62	100.0	22	35.5	18	29.0	18	29.0	1	1.6	0	0.0	3	4.8
	神居地域	137	100.0	43	31.4	43	31.4	38	27.7	2	1.5	1	0.7	10	7.3
	江丹別地域	7	100.0	4	57.1	1	14.3	1	14.3	1	14.3	0	0.0	0	0.0
	永山地域	192	100.0	73	38.0	58	30.2	42	21.9	0	0.0	0	0.0	19	9.9
	東旭川地域	68	100.0	36	52.9	18	26.5	12	17.6	1	1.5	0	0.0	1	1.5
	神楽地域	92	100.0	29	31.5	29	31.5	23	25.0	2	2.2	0	0.0	9	9.8
	緑が丘地域	108	100.0	33	30.6	34	31.5	28	25.9	1	0.9	0	0.0	12	11.1
	西神楽地域	15	100.0	4	26.7	3	20.0	6	40.0	0	0.0	0	0.0	2	13.3
	東鷹栖地域	22	100.0	9	40.9	5	22.7	6	27.3	0	0.0	0	0.0	2	9.1
	無回答	0	0.0	0	0.0	0	0.0	0	0.0	0	0.0	0	0.0	0	0.0

C 問1 (10)生涯を通じた学びの振興【現在の満足度】（SA）

		合計		満足		まあ満足		どちらともいえない		少し不満		不満		無回答	
		(件)	(%)	(件)	(%)	(件)	(%)	(件)	(%)	(件)	(%)	(件)	(%)	(件)	(%)
合計		1,691	100.0	51	3.0	230	13.6	1,100	65.1	157	9.3	50	3.0	103	6.1
性別	男性	733	100.0	25	3.4	113	15.4	468	63.8	80	10.9	22	3.0	25	3.4
	女性	938	100.0	26	2.8	114	12.2	623	66.4	75	8.0	28	3.0	72	7.7
	無回答	20	100.0	0	0.0	3	15.0	9	45.0	2	10.0	0	0.0	6	30.0
年齢層	18～19歳	18	100.0	5	27.8	3	16.7	10	55.6	0	0.0	0	0.0	0	0.0
	20～29歳	99	100.0	4	4.0	14	14.1	65	65.7	12	12.1	4	4.0	0	0.0
	30～39歳	157	100.0	6	3.8	22	14.0	100	63.7	19	12.1	10	6.4	0	0.0
	40～49歳	250	100.0	8	3.2	29	11.6	178	71.2	26	10.4	7	2.8	2	0.8
	50～59歳	260	100.0	6	2.3	31	11.9	190	73.1	19	7.3	12	4.6	2	0.8
	60～64歳	144	100.0	3	2.1	10	6.9	107	74.3	18	12.5	4	2.8	2	1.4
	65～69歳	179	100.0	3	1.7	22	12.3	123	68.7	13	7.3	6	3.4	12	6.7
	70～74歳	219	100.0	5	2.3	37	16.9	131	59.8	18	8.2	3	1.4	25	11.4
	75歳以上	357	100.0	11	3.1	62	17.4	191	53.5	31	8.7	4	1.1	58	16.2
	無回答	8	100.0	0	0.0	0	0.0	5	62.5	1	12.5	0	0.0	2	25.0
職業	農林業	14	100.0	1	7.1	4	28.6	7	50.0	1	7.1	0	0.0	1	7.1
	自営の商工，サービス業	83	100.0	2	2.4	8	9.6	60	72.3	7	8.4	4	4.8	2	2.4
	自由業（弁護士，開業医など）	12	100.0	0	0.0	3	25.0	7	58.3	1	8.3	0	0.0	1	8.3
	会社員，団体職員など（経営者，役員を含む）	434	100.0	7	1.6	50	11.5	302	69.6	50	11.5	22	5.1	3	0.7
	公務員，教員など	113	100.0	2	1.8	17	15.0	80	70.8	10	8.8	4	3.5	0	0.0
	専業主婦・主夫	262	100.0	7	2.7	33	12.6	177	67.6	17	6.5	4	1.5	24	9.2
	有職の主婦・主夫（パートなど）	203	100.0	6	3.0	25	12.3	140	69.0	20	9.9	8	3.9	4	2.0
	学生	22	100.0	6	27.3	6	27.3	10	45.5	0	0.0	0	0.0	0	0.0
	無職	463	100.0	15	3.2	75	16.2	259	55.9	43	9.3	8	1.7	63	13.6
	その他職業	56	100.0	3	5.4	4	7.1	42	75.0	7	12.5	0	0.0	0	0.0
	無回答	29	100.0	2	6.9	5	17.2	16	55.2	1	3.4	0	0.0	5	17.2
家族構成	1人世帯（単身）	339	100.0	9	2.7	46	13.6	217	64.0	24	7.1	9	2.7	34	10.0
	1世代世帯（夫婦のみ）	592	100.0	16	2.7	81	13.7	384	64.9	56	9.5	17	2.9	38	6.4
	2世代世帯（親と子）	676	100.0	22	3.3	93	13.8	450	66.6	67	9.9	22	3.3	22	3.3
	3世代世帯（親と子と孫）	62	100.0	3	4.8	8	12.9	39	62.9	7	11.3	2	3.2	3	4.8
	その他世帯	5	100.0	0	0.0	1	20.0	3	60.0	1	20.0	0	0.0	0	0.0
	無回答	17	100.0	1	5.9	1	5.9	7	41.2	2	11.8	0	0.0	6	35.3
出生地	旭川市	865	100.0	33	3.8	118	13.6	532	61.5	104	12.0	29	3.4	49	5.7
	ほかの市町村	802	100.0	18	2.2	109	13.6	555	69.2	53	6.6	21	2.6	46	5.7
	無回答	24	100.0	0	0.0	3	12.5	13	54.2	0	0.0	0	0.0	8	33.3
通算居住年数	1年未満	23	100.0	2	8.7	1	4.3	20	87.0	0	0.0	0	0.0	0	0.0
	1年以上3年未満	44	100.0	1	2.3	5	11.4	35	79.5	0	0.0	3	6.8	0	0.0
	3年以上6年未満	40	100.0	0	0.0	8	20.0	29	72.5	1	2.5	0	0.0	2	5.0
	6年以上10年未満	56	100.0	2	3.6	8	14.3	39	69.6	4	7.1	2	3.6	1	1.8
	10年以上21年未満	164	100.0	12	7.3	22	13.4	107	65.2	15	9.1	5	3.0	3	1.8
	21年以上	1,354	100.0	33	2.4	185	13.7	868	64.1	137	10.1	40	3.0	91	6.7
	無回答	10	100.0	1	10.0	1	10.0	2	20.0	0	0.0	0	0.0	6	60.0
住宅種別	持ち家（一戸建）	1,153	100.0	33	2.9	171	14.8	728	63.1	118	10.2	31	2.7	72	6.2
	持ち家（分譲マンション等の集合住宅）	48	100.0	1	2.1	3	6.3	40	83.3	3	6.3	0	0.0	1	2.1
	民間賃貸（一戸建）	73	100.0	1	1.4	7	9.6	55	75.3	5	6.8	4	5.5	1	1.4
	民間賃貸（アパート等の集合住宅）	289	100.0	10	3.5	33	11.4	197	68.2	25	8.7	10	3.5	14	4.8
	公営住宅	54	100.0	2	3.7	6	11.1	34	63.0	5	9.3	2	3.7	5	9.3
	社宅等の給与住宅	24	100.0	2	8.3	2	8.3	18	75.0	1	4.2	1	4.2	0	0.0
	その他住宅種別	27	100.0	0	0.0	3	11.1	19	70.4	0	0.0	2	7.4	3	11.1
	無回答	23	100.0	2	8.7	5	21.7	9	39.1	0	0.0	0	0.0	7	30.4
居住地域	中央・新旭川地域	210	100.0	8	3.8	33	15.7	128	61.0	19	9.0	7	3.3	15	7.1
	豊岡地域	120	100.0	5	4.2	19	15.8	65	54.2	15	12.5	6	5.0	10	8.3
	東光地域	245	100.0	10	4.1	32	13.1	167	68.2	18	7.3	7	2.9	11	4.5
	北星地域	166	100.0	1	0.6	14	8.4	119	71.7	16	9.6	3	1.8	13	7.8
	末広地域	143	100.0	4	2.8	21	14.7	96	67.1	13	9.1	5	3.5	4	2.8
	春光地域	104	100.0	3	2.9	13	12.5	67	64.4	11	10.6	4	3.8	6	5.8
	春光台・鷹の巣地域	62	100.0	1	1.6	6	9.7	41	66.1	8	12.9	1	1.6	5	8.1
	神居地域	137	100.0	7	5.1	18	13.1	90	65.7	12	8.8	3	2.2	7	5.1
	江丹別地域	7	100.0	0	0.0	2	28.6	5	71.4	0	0.0	0	0.0	0	0.0
	永山地域	192	100.0	3	1.6	30	15.6	122	63.5	16	8.3	7	3.6	14	7.3
	東旭川地域	68	100.0	0	0.0	8	11.8	49	72.1	8	11.8	2	2.9	1	1.5
	神楽地域	92	100.0	7	7.6	13	14.1	52	56.5	14	15.2	1	1.1	5	5.4
	緑が丘地域	108	100.0	1	0.9	18	16.7	75	69.4	5	4.6	1	0.9	8	7.4
	西神楽地域	15	100.0	1	6.7	1	6.7	9	60.0	1	6.7	1	6.7	2	13.3
	東鷹栖地域	22	100.0	0	0.0	2	9.1	15	68.2	1	4.5	2	9.1	2	9.1
	無回答	0	0.0	0	0.0	0	0.0	0	0.0	0	0.0	0	0.0	0	0.0

C 問1 (10)生涯を通じた学びの振興【今後の重要度】（SA）

		合計		重要		まあ重要		どちらともいえない		あまり重要ではない		重要ではない		無回答	
		(件)	(%)	(件)	(%)	(件)	(%)	(件)	(%)	(件)	(%)	(件)	(%)	(件)	(%)
合計		1,691	100.0	359	21.2	528	31.2	597	35.3	46	2.7	16	0.9	145	8.6
性別	男性	733	100.0	150	20.5	237	32.3	264	36.0	24	3.3	9	1.2	49	6.7
	女性	938	100.0	203	21.6	286	30.5	332	35.4	21	2.2	7	0.7	89	9.5
	無回答	20	100.0	6	30.0	5	25.0	1	5.0	1	5.0	0	0.0	7	35.0
年齢層	18～19歳	18	100.0	9	50.0	3	16.7	4	22.2	1	5.6	1	5.6	0	0.0
	20～29歳	99	100.0	32	32.3	34	34.3	28	28.3	4	4.0	1	1.0	0	0.0
	30～39歳	157	100.0	42	26.8	39	24.8	68	43.3	5	3.2	1	0.6	2	1.3
	40～49歳	250	100.0	49	19.6	83	33.2	101	40.4	9	3.6	5	2.0	3	1.2
	50～59歳	260	100.0	56	21.5	85	32.7	104	40.0	8	3.1	3	1.2	4	1.5
	60～64歳	144	100.0	30	20.8	43	29.9	62	43.1	6	4.2	0	0.0	3	2.1
	65～69歳	179	100.0	38	21.2	57	31.8	69	38.5	2	1.1	1	0.6	12	6.7
	70～74歳	219	100.0	29	13.2	72	32.9	72	32.9	7	3.2	2	0.9	37	16.9
	75歳以上	357	100.0	71	19.9	111	31.1	86	24.1	4	1.1	2	0.6	83	23.2
	無回答	8	100.0	3	37.5	1	12.5	3	37.5	0	0.0	0	0.0	1	12.5
職業	農林業	14	100.0	3	21.4	5	35.7	4	28.6	1	7.1	0	0.0	1	7.1
	自営の商工，サービス業	83	100.0	20	24.1	28	33.7	29	34.9	1	1.2	0	0.0	5	6.0
	自由業（弁護士，開業医など）	12	100.0	1	8.3	3	25.0	6	50.0	0	0.0	0	0.0	2	16.7
	会社員，団体職員など（経営者，役員を含む）	434	100.0	96	22.1	140	32.3	170	39.2	18	4.1	5	1.2	5	1.2
	公務員，教員など	113	100.0	24	21.2	37	32.7	41	36.3	7	6.2	2	1.8	2	1.8
	専業主婦・主夫	262	100.0	54	20.6	76	29.0	97	37.0	4	1.5	1	0.4	30	11.5
	有職の主婦・主夫（パートなど）	203	100.0	42	20.7	73	36.0	77	37.9	2	1.0	2	1.0	7	3.4
	学生	22	100.0	10	45.5	6	27.3	4	18.2	1	4.5	1	4.5	0	0.0
	無職	463	100.0	89	19.2	142	30.7	131	28.3	11	2.4	5	1.1	85	18.4
	その他職業	56	100.0	13	23.2	10	17.9	30	53.6	0	0.0	0	0.0	3	5.4
	無回答	29	100.0	7	24.1	8	27.6	8	27.6	1	3.4	0	0.0	5	17.2
家族構成	1人世帯（単身）	339	100.0	72	21.2	96	28.3	119	35.1	10	2.9	0	0.0	42	12.4
	1世代世帯（夫婦のみ）	592	100.0	113	19.1	205	34.6	194	32.8	15	2.5	9	1.5	56	9.5
	2世代世帯（親と子）	676	100.0	155	22.9	207	30.6	252	37.3	19	2.8	6	0.9	37	5.5
	3世代世帯（親と子と孫）	62	100.0	14	22.6	17	27.4	25	40.3	1	1.6	1	1.6	4	6.5
	その他世帯	5	100.0	0	0.0	3	60.0	2	40.0	0	0.0	0	0.0	0	0.0
	無回答	17	100.0	5	29.4	0	0.0	5	29.4	1	5.9	0	0.0	6	35.3
出生地	旭川市	865	100.0	196	22.7	266	30.8	298	34.5	24	2.8	11	1.3	70	8.1
	ほかの市町村	802	100.0	158	19.7	257	32.0	293	36.5	22	2.7	5	0.6	67	8.4
	無回答	24	100.0	5	20.8	5	20.8	6	25.0	0	0.0	0	0.0	8	33.3
通算居住年数	1年未満	23	100.0	9	39.1	6	26.1	7	30.4	1	4.3	0	0.0	0	0.0
	1年以上3年未満	44	100.0	15	34.1	11	25.0	16	36.4	0	0.0	1	2.3	1	2.3
	3年以上6年未満	40	100.0	10	25.0	11	27.5	16	40.0	1	2.5	0	0.0	2	5.0
	6年以上10年未満	56	100.0	13	23.2	19	33.9	15	26.8	5	8.9	3	5.4	1	1.8
	10年以上21年未満	164	100.0	40	24.4	52	31.7	62	37.8	4	2.4	1	0.6	5	3.0
	21年以上	1,354	100.0	270	19.9	429	31.7	479	35.4	35	2.6	11	0.8	130	9.6
	無回答	10	100.0	2	20.0	0	0.0	2	20.0	0	0.0	0	0.0	6	60.0
住宅種別	持ち家（一戸建）	1,153	100.0	243	21.1	355	30.8	410	35.6	30	2.6	12	1.0	103	8.9
	持ち家（分譲マンション等の集合住宅）	48	100.0	9	18.8	21	43.8	12	25.0	2	4.2	0	0.0	4	8.3
	民間賃貸（一戸建）	73	100.0	15	20.5	29	39.7	19	26.0	3	4.1	2	2.7	5	6.8
	民間賃貸（アパート等の集合住宅）	289	100.0	68	23.5	87	30.1	105	36.3	10	3.5	0	0.0	19	6.6
	公営住宅	54	100.0	8	14.8	16	29.6	22	40.7	1	1.9	1	1.9	6	11.1
	社宅等の給与住宅	24	100.0	4	16.7	7	29.2	12	50.0	0	0.0	1	4.2	0	0.0
	その他住宅種別	27	100.0	6	22.2	8	29.6	11	40.7	0	0.0	0	0.0	2	7.4
	無回答	23	100.0	6	26.1	5	21.7	6	26.1	0	0.0	0	0.0	6	26.1
居住地域	中央・新旭川地域	210	100.0	58	27.6	64	30.5	63	30.0	4	1.9	1	0.5	20	9.5
	豊岡地域	120	100.0	22	18.3	37	30.8	37	30.8	6	5.0	3	2.5	15	12.5
	東光地域	245	100.0	55	22.4	82	33.5	80	32.7	8	3.3	4	1.6	16	6.5
	北星地域	166	100.0	30	18.1	44	26.5	68	41.0	5	3.0	3	1.8	16	9.6
	末広地域	143	100.0	26	18.2	44	30.8	62	43.4	1	0.7	1	0.7	9	6.3
	春光地域	104	100.0	23	22.1	33	31.7	38	36.5	2	1.9	0	0.0	8	7.7
	春光台・鷹の巣地域	62	100.0	14	22.6	18	29.0	24	38.7	1	1.6	2	3.2	3	4.8
	神居地域	137	100.0	23	16.8	55	40.1	43	31.4	5	3.6	1	0.7	10	7.3
	江丹別地域	7	100.0	2	28.6	2	28.6	3	42.9	0	0.0	0	0.0	0	0.0
	永山地域	192	100.0	36	18.8	66	34.4	63	32.8	7	3.6	0	0.0	20	10.4
	東旭川地域	68	100.0	20	29.4	18	26.5	26	38.2	2	2.9	0	0.0	2	2.9
	神楽地域	92	100.0	20	21.7	24	26.1	37	40.2	1	1.1	1	1.1	9	9.8
	緑が丘地域	108	100.0	20	18.5	35	32.4	38	35.2	3	2.8	0	0.0	12	11.1
	西神楽地域	15	100.0	4	26.7	2	13.3	6	40.0	1	6.7	0	0.0	2	13.3
	東鷹栖地域	22	100.0	6	27.3	4	18.2	9	40.9	0	0.0	0	0.0	3	13.6
	無回答	0	0.0	0	0.0	0	0.0	0	0.0	0	0.0	0	0.0	0	0.0

C 問1 (11)個性豊かな北国らしい文化の振興【現在の満足度】（SA）

		合計		満足		まあ満足		どちらともいえない		少し不満		不満		無回答	
		(件)	(%)	(件)	(%)	(件)	(%)	(件)	(%)	(件)	(%)	(件)	(%)	(件)	(%)
合計		1,691	100.0	63	3.7	303	17.9	1,019	60.3	159	9.4	48	2.8	99	5.9
性別	男性	733	100.0	29	4.0	149	20.3	428	58.4	74	10.1	27	3.7	26	3.5
	女性	938	100.0	32	3.4	151	16.1	583	62.2	83	8.8	21	2.2	68	7.2
	無回答	20	100.0	2	10.0	3	15.0	8	40.0	2	10.0	0	0.0	5	25.0
年齢層	18～19歳	18	100.0	6	33.3	5	27.8	6	33.3	1	5.6	0	0.0	0	0.0
	20～29歳	99	100.0	6	6.1	24	24.2	61	61.6	7	7.1	1	1.0	0	0.0
	30～39歳	157	100.0	5	3.2	24	15.3	101	64.3	17	10.8	10	6.4	0	0.0
	40～49歳	250	100.0	9	3.6	40	16.0	168	67.2	22	8.8	7	2.8	4	1.6
	50～59歳	260	100.0	9	3.5	36	13.8	177	68.1	27	10.4	8	3.1	3	1.2
	60～64歳	144	100.0	2	1.4	20	13.9	95	66.0	20	13.9	4	2.8	3	2.1
	65～69歳	179	100.0	5	2.8	28	15.6	106	59.2	21	11.7	7	3.9	12	6.7
	70～74歳	219	100.0	6	2.7	47	21.5	121	55.3	17	7.8	3	1.4	25	11.4
	75歳以上	357	100.0	13	3.6	79	22.1	179	50.1	27	7.6	8	2.2	51	14.3
	無回答	8	100.0	2	25.0	0	0.0	5	62.5	0	0.0	0	0.0	1	12.5
職業	農林業	14	100.0	0	0.0	4	28.6	7	50.0	2	14.3	0	0.0	1	7.1
	自営の商工，サービス業	83	100.0	3	3.6	10	12.0	57	68.7	8	9.6	2	2.4	3	3.6
	自由業（弁護士，開業医など）	12	100.0	0	0.0	4	33.3	5	41.7	1	8.3	2	16.7	0	0.0
	会社員，団体職員など（経営者，役員を含む）	434	100.0	10	2.3	67	15.4	281	64.7	53	12.2	17	3.9	6	1.4
	公務員，教員など	113	100.0	4	3.5	24	21.2	69	61.1	12	10.6	3	2.7	1	0.9
	専業主婦・主夫	262	100.0	11	4.2	41	15.6	164	62.6	21	8.0	5	1.9	20	7.6
	有職の主婦・主夫（パートなど）	203	100.0	5	2.5	43	21.2	127	62.6	19	9.4	5	2.5	4	2.0
	学生	22	100.0	7	31.8	6	27.3	8	36.4	1	4.5	0	0.0	0	0.0
	無職	463	100.0	17	3.7	93	20.1	243	52.5	36	7.8	14	3.0	60	13.0
	その他職業	56	100.0	2	3.6	7	12.5	44	78.6	3	5.4	0	0.0	0	0.0
	無回答	29	100.0	4	13.8	4	13.8	14	48.3	3	10.3	0	0.0	4	13.8
家族構成	1人世帯（単身）	339	100.0	16	4.7	56	16.5	190	56.0	33	9.7	10	2.9	34	10.0
	1世代世帯（夫婦のみ）	592	100.0	19	3.2	119	20.1	341	57.6	57	9.6	19	3.2	37	6.3
	2世代世帯（親と子）	676	100.0	23	3.4	120	17.8	433	64.1	63	9.3	16	2.4	21	3.1
	3世代世帯（親と子と孫）	62	100.0	3	4.8	8	12.9	42	67.7	3	4.8	3	4.8	3	4.8
	その他世帯	5	100.0	0	0.0	0	0.0	4	80.0	1	20.0	0	0.0	0	0.0
	無回答	17	100.0	2	11.8	0	0.0	9	52.9	2	11.8	0	0.0	4	23.5
出生地	旭川市	865	100.0	37	4.3	154	17.8	507	58.6	89	10.3	27	3.1	51	5.9
	ほかの市町村	802	100.0	24	3.0	145	18.1	502	62.6	69	8.6	21	2.6	41	5.1
	無回答	24	100.0	2	8.3	4	16.7	10	41.7	1	4.2	0	0.0	7	29.2
通算居住年数	1年未満	23	100.0	2	8.7	3	13.0	17	73.9	1	4.3	0	0.0	0	0.0
	1年以上3年未満	44	100.0	2	4.5	9	20.5	30	68.2	1	2.3	2	4.5	0	0.0
	3年以上6年未満	40	100.0	1	2.5	11	27.5	24	60.0	3	7.5	0	0.0	1	2.5
	6年以上10年未満	56	100.0	2	3.6	8	14.3	37	66.1	5	8.9	2	3.6	2	3.6
	10年以上21年未満	164	100.0	15	9.1	29	17.7	101	61.6	12	7.3	4	2.4	3	1.8
	21年以上	1,354	100.0	39	2.9	241	17.8	809	59.7	137	10.1	40	3.0	88	6.5
	無回答	10	100.0	2	20.0	2	20.0	1	10.0	0	0.0	0	0.0	5	50.0
住宅種別	持ち家（一戸建）	1,153	100.0	36	3.1	219	19.0	685	59.4	115	10.0	33	2.9	65	5.6
	持ち家（分譲マンション等の集合住宅）	48	100.0	1	2.1	10	20.8	31	64.6	5	10.4	0	0.0	1	2.1
	民間賃貸（一戸建）	73	100.0	1	1.4	11	15.1	49	67.1	7	9.6	2	2.7	3	4.1
	民間賃貸（アパート等の集合住宅）	289	100.0	17	5.9	37	12.8	182	63.0	25	8.7	12	4.2	16	5.5
	公営住宅	54	100.0	3	5.6	12	22.2	30	55.6	4	7.4	0	0.0	5	9.3
	社宅等の給与住宅	24	100.0	3	12.5	7	29.2	13	54.2	0	0.0	1	4.2	0	0.0
	その他住宅種別	27	100.0	0	0.0	4	14.8	18	66.7	2	7.4	0	0.0	3	11.1
	無回答	23	100.0	2	8.7	3	13.0	11	47.8	1	4.3	0	0.0	6	26.1
居住地域	中央・新旭川地域	210	100.0	12	5.7	36	17.1	121	57.6	19	9.0	7	3.3	15	7.1
	豊岡地域	120	100.0	5	4.2	26	21.7	66	55.0	10	8.3	3	2.5	10	8.3
	東光地域	245	100.0	8	3.3	50	20.4	145	59.2	25	10.2	7	2.9	10	4.1
	北星地域	166	100.0	4	2.4	15	9.0	116	69.9	12	7.2	8	4.8	11	6.6
	末広地域	143	100.0	7	4.9	25	17.5	88	61.5	16	11.2	3	2.1	4	2.8
	春光地域	104	100.0	6	5.8	22	21.2	57	54.8	8	7.7	5	4.8	6	5.8
	春光台・鷹の巣地域	62	100.0	1	1.6	13	21.0	37	59.7	6	9.7	1	1.6	4	6.5
	神居地域	137	100.0	9	6.6	28	20.4	85	62.0	6	4.4	4	2.9	5	3.6
	江丹別地域	7	100.0	0	0.0	2	28.6	4	57.1	1	14.3	0	0.0	0	0.0
	永山地域	192	100.0	4	2.1	30	15.6	119	62.0	22	11.5	4	2.1	13	6.8
	東旭川地域	68	100.0	0	0.0	12	17.6	41	60.3	12	17.6	1	1.5	2	2.9
	神楽地域	92	100.0	3	3.3	15	16.3	59	64.1	7	7.6	3	3.3	5	5.4
	緑が丘地域	108	100.0	3	2.8	22	20.4	61	56.5	12	11.1	1	0.9	9	8.3
	西神楽地域	15	100.0	1	6.7	2	13.3	9	60.0	1	6.7	0	0.0	2	13.3
	東鷹栖地域	22	100.0	0	0.0	5	22.7	11	50.0	2	9.1	1	4.5	3	13.6
	無回答	0	0.0	0	0.0	0	0.0	0	0.0	0	0.0	0	0.0	0	0.0

C 問1 (11)個性豊かな北国らしい文化の振興【今後の重要度】（SA）

		合計		重要		まあ重要		どちらともいえない		あまり重要ではない		重要ではない		無回答	
		(件)	(%)	(件)	(%)	(件)	(%)	(件)	(%)	(件)	(%)	(件)	(%)	(件)	(%)
合計		1,691	100.0	289	17.1	527	31.2	624	36.9	91	5.4	25	1.5	135	8.0
性別	男性	733	100.0	125	17.1	233	31.8	269	36.7	48	6.5	14	1.9	44	6.0
	女性	938	100.0	156	16.6	292	31.1	352	37.5	43	4.6	11	1.2	84	9.0
	無回答	20	100.0	8	40.0	2	10.0	3	15.0	0	0.0	0	0.0	7	35.0
年齢層	18～19歳	18	100.0	9	50.0	3	16.7	3	16.7	2	11.1	1	5.6	0	0.0
	20～29歳	99	100.0	23	23.2	30	30.3	33	33.3	9	9.1	3	3.0	1	1.0
	30～39歳	157	100.0	25	15.9	52	33.1	63	40.1	15	9.6	1	0.6	1	0.6
	40～49歳	250	100.0	38	15.2	68	27.2	112	44.8	18	7.2	10	4.0	4	1.6
	50～59歳	260	100.0	44	16.9	88	33.8	106	40.8	17	6.5	2	0.8	3	1.2
	60～64歳	144	100.0	21	14.6	50	34.7	59	41.0	11	7.6	2	1.4	1	0.7
	65～69歳	179	100.0	37	20.7	58	32.4	65	36.3	8	4.5	0	0.0	11	6.1
	70～74歳	219	100.0	32	14.6	66	30.1	74	33.8	7	3.2	4	1.8	36	16.4
	75歳以上	357	100.0	58	16.2	112	31.4	104	29.1	4	1.1	2	0.6	77	21.6
	無回答	8	100.0	2	25.0	0	0.0	5	62.5	0	0.0	0	0.0	1	12.5
職業	農林業	14	100.0	1	7.1	5	35.7	7	50.0	0	0.0	0	0.0	1	7.1
	自営の商工，サービス業	83	100.0	17	20.5	22	26.5	34	41.0	4	4.8	2	2.4	4	4.8
	自由業（弁護士，開業医など）	12	100.0	2	16.7	5	41.7	4	33.3	0	0.0	0	0.0	1	8.3
	会社員，団体職員など（経営者，役員を含む）	434	100.0	73	16.8	132	30.4	177	40.8	40	9.2	7	1.6	5	1.2
	公務員，教員など	113	100.0	18	15.9	41	36.3	38	33.6	10	8.8	4	3.5	2	1.8
	専業主婦・主夫	262	100.0	48	18.3	80	30.5	97	37.0	9	3.4	2	0.8	26	9.9
	有職の主婦・主夫（パートなど）	203	100.0	26	12.8	76	37.4	80	39.4	12	5.9	3	1.5	6	3.0
	学生	22	100.0	8	36.4	5	22.7	5	22.7	3	13.6	1	4.5	0	0.0
	無職	463	100.0	77	16.6	141	30.5	149	32.2	10	2.2	4	0.9	82	17.7
	その他職業	56	100.0	10	17.9	13	23.2	26	46.4	2	3.6	1	1.8	4	7.1
	無回答	29	100.0	9	31.0	7	24.1	7	24.1	1	3.4	1	3.4	4	13.8
家族構成	1人世帯（単身）	339	100.0	65	19.2	101	29.8	117	34.5	13	3.8	3	0.9	40	11.8
	1世代世帯（夫婦のみ）	592	100.0	100	16.9	206	34.8	199	33.6	26	4.4	10	1.7	51	8.6
	2世代世帯（親と子）	676	100.0	108	16.0	204	30.2	273	40.4	44	6.5	11	1.6	36	5.3
	3世代世帯（親と子と孫）	62	100.0	12	19.4	11	17.7	29	46.8	6	9.7	1	1.6	3	4.8
	その他世帯	5	100.0	0	0.0	3	60.0	2	40.0	0	0.0	0	0.0	0	0.0
	無回答	17	100.0	4	23.5	2	11.8	4	23.5	2	11.8	0	0.0	5	29.4
出生地	旭川市	865	100.0	156	18.0	268	31.0	307	35.5	53	6.1	15	1.7	66	7.6
	ほかの市町村	802	100.0	130	16.2	255	31.8	308	38.4	38	4.7	10	1.2	61	7.6
	無回答	24	100.0	3	12.5	4	16.7	9	37.5	0	0.0	0	0.0	8	33.3
通算居住年数	1年未満	23	100.0	8	34.8	8	34.8	7	30.4	0	0.0	0	0.0	0	0.0
	1年以上3年未満	44	100.0	11	25.0	16	36.4	15	34.1	1	2.3	1	2.3	0	0.0
	3年以上6年未満	40	100.0	6	15.0	8	20.0	19	47.5	4	10.0	2	5.0	1	2.5
	6年以上10年未満	56	100.0	8	14.3	15	26.8	19	33.9	6	10.7	6	10.7	2	3.6
	10年以上21年未満	164	100.0	30	18.3	48	29.3	69	42.1	9	5.5	3	1.8	5	3.0
	21年以上	1,354	100.0	224	16.5	431	31.8	494	36.5	71	5.2	13	1.0	121	8.9
	無回答	10	100.0	2	20.0	1	10.0	1	10.0	0	0.0	0	0.0	6	60.0
住宅種別	持ち家（一戸建）	1,153	100.0	194	16.8	360	31.2	432	37.5	56	4.9	18	1.6	93	8.1
	持ち家（分譲マンション等の集合住宅）	48	100.0	6	12.5	15	31.3	20	41.7	4	8.3	0	0.0	3	6.3
	民間賃貸（一戸建）	73	100.0	9	12.3	22	30.1	29	39.7	4	5.5	3	4.1	6	8.2
	民間賃貸（アパート等の集合住宅）	289	100.0	56	19.4	92	31.8	100	34.6	19	6.6	3	1.0	19	6.6
	公営住宅	54	100.0	9	16.7	16	29.6	20	37.0	3	5.6	0	0.0	6	11.1
	社宅等の給与住宅	24	100.0	3	12.5	11	45.8	8	33.3	1	4.2	1	4.2	0	0.0
	その他住宅種別	27	100.0	5	18.5	6	22.2	10	37.0	4	14.8	0	0.0	2	7.4
	無回答	23	100.0	7	30.4	5	21.7	5	21.7	0	0.0	0	0.0	6	26.1
居住地域	中央・新旭川地域	210	100.0	41	19.5	67	31.9	67	31.9	15	7.1	1	0.5	19	9.0
	豊岡地域	120	100.0	12	10.0	40	33.3	45	37.5	7	5.8	1	0.8	15	12.5
	東光地域	245	100.0	44	18.0	78	31.8	91	37.1	14	5.7	2	0.8	16	6.5
	北星地域	166	100.0	28	16.9	47	28.3	66	39.8	10	6.0	4	2.4	11	6.6
	末広地域	143	100.0	24	16.8	33	23.1	70	49.0	6	4.2	2	1.4	8	5.6
	春光地域	104	100.0	20	19.2	32	30.8	34	32.7	7	6.7	1	1.0	10	9.6
	春光台・鷹の巣地域	62	100.0	12	19.4	18	29.0	26	41.9	0	0.0	2	3.2	4	6.5
	神居地域	137	100.0	24	17.5	48	35.0	48	35.0	7	5.1	2	1.5	8	5.8
	江丹別地域	7	100.0	3	42.9	2	28.6	2	28.6	0	0.0	0	0.0	0	0.0
	永山地域	192	100.0	29	15.1	70	36.5	69	35.9	6	3.1	2	1.0	16	8.3
	東旭川地域	68	100.0	10	14.7	26	38.2	23	33.8	5	7.4	1	1.5	3	4.4
	神楽地域	92	100.0	17	18.5	25	27.2	32	34.8	4	4.3	6	6.5	8	8.7
	緑が丘地域	108	100.0	17	15.7	36	33.3	37	34.3	5	4.6	1	0.9	12	11.1
	西神楽地域	15	100.0	4	26.7	0	0.0	6	40.0	3	20.0	0	0.0	2	13.3
	東鷹栖地域	22	100.0	4	18.2	5	22.7	8	36.4	2	9.1	0	0.0	3	13.6
	無回答	0	0.0	0	0.0	0	0.0	0	0.0	0	0.0	0	0.0	0	0.0

C 問1 (12)スポーツ・レクリエーションの振興【現在の満足度】（SA）

		合計		満足		まあ満足		どちらともいえない		少し不満		不満		無回答	
		(件)	(%)	(件)	(%)	(件)	(%)	(件)	(%)	(件)	(%)	(件)	(%)	(件)	(%)
合計		1,691	100.0	59	3.5	270	16.0	1,041	61.6	184	10.9	51	3.0	86	5.1
性別	男性	733	100.0	28	3.8	138	18.8	431	58.8	86	11.7	31	4.2	19	2.6
	女性	938	100.0	29	3.1	129	13.8	601	64.1	96	10.2	20	2.1	63	6.7
	無回答	20	100.0	2	10.0	3	15.0	9	45.0	2	10.0	0	0.0	4	20.0
年齢層	18～19歳	18	100.0	6	33.3	1	5.6	11	61.1	0	0.0	0	0.0	0	0.0
	20～29歳	99	100.0	7	7.1	19	19.2	60	60.6	11	11.1	2	2.0	0	0.0
	30～39歳	157	100.0	5	3.2	28	17.8	98	62.4	18	11.5	8	5.1	0	0.0
	40～49歳	250	100.0	7	2.8	38	15.2	167	66.8	26	10.4	10	4.0	2	0.8
	50～59歳	260	100.0	7	2.7	35	13.5	181	69.6	28	10.8	7	2.7	2	0.8
	60～64歳	144	100.0	3	2.1	17	11.8	103	71.5	14	9.7	7	4.9	0	0.0
	65～69歳	179	100.0	7	3.9	25	14.0	106	59.2	27	15.1	6	3.4	8	4.5
	70～74歳	219	100.0	6	2.7	42	19.2	117	53.4	27	12.3	3	1.4	24	11.0
	75歳以上	357	100.0	10	2.8	65	18.2	193	54.1	32	9.0	8	2.2	49	13.7
	無回答	8	100.0	1	12.5	0	0.0	5	62.5	1	12.5	0	0.0	1	12.5
職業	農林業	14	100.0	0	0.0	4	28.6	9	64.3	0	0.0	0	0.0	1	7.1
	自営の商工，サービス業	83	100.0	2	2.4	11	13.3	60	72.3	8	9.6	1	1.2	1	1.2
	自由業（弁護士，開業医など）	12	100.0	0	0.0	5	41.7	6	50.0	1	8.3	0	0.0	0	0.0
	会社員，団体職員など（経営者，役員を含む）	434	100.0	11	2.5	53	12.2	288	66.4	57	13.1	22	5.1	3	0.7
	公務員，教員など	113	100.0	2	1.8	27	23.9	67	59.3	13	11.5	4	3.5	0	0.0
	専業主婦・主夫	262	100.0	9	3.4	34	13.0	166	63.4	26	9.9	6	2.3	21	8.0
	有職の主婦・主夫（パートなど）	203	100.0	7	3.4	33	16.3	130	64.0	26	12.8	5	2.5	2	1.0
	学生	22	100.0	5	22.7	4	18.2	10	45.5	3	13.6	0	0.0	0	0.0
	無職	463	100.0	17	3.7	87	18.8	250	54.0	43	9.3	11	2.4	55	11.9
	その他職業	56	100.0	3	5.4	8	14.3	39	69.6	4	7.1	2	3.6	0	0.0
	無回答	29	100.0	3	10.3	4	13.8	16	55.2	3	10.3	0	0.0	3	10.3
家族構成	1人世帯（単身）	339	100.0	12	3.5	52	15.3	213	62.8	21	6.2	12	3.5	29	8.6
	1世代世帯（夫婦のみ）	592	100.0	20	3.4	99	16.7	348	58.8	72	12.2	19	3.2	34	5.7
	2世代世帯（親と子）	676	100.0	23	3.4	109	16.1	427	63.2	80	11.8	20	3.0	17	2.5
	3世代世帯（親と子と孫）	62	100.0	2	3.2	8	12.9	42	67.7	8	12.9	0	0.0	2	3.2
	その他世帯	5	100.0	0	0.0	1	20.0	3	60.0	1	20.0	0	0.0	0	0.0
	無回答	17	100.0	2	11.8	1	5.9	8	47.1	2	11.8	0	0.0	4	23.5
出生地	旭川市	865	100.0	35	4.0	120	13.9	539	62.3	96	11.1	32	3.7	43	5.0
	ほかの市町村	802	100.0	22	2.7	147	18.3	493	61.5	86	10.7	18	2.2	36	4.5
	無回答	24	100.0	2	8.3	3	12.5	9	37.5	2	8.3	1	4.2	7	29.2
通算居住年数	1年未満	23	100.0	2	8.7	3	13.0	18	78.3	0	0.0	0	0.0	0	0.0
	1年以上3年未満	44	100.0	2	4.5	6	13.6	31	70.5	2	4.5	3	6.8	0	0.0
	3年以上6年未満	40	100.0	2	5.0	12	30.0	23	57.5	2	5.0	0	0.0	1	2.5
	6年以上10年未満	56	100.0	1	1.8	11	19.6	35	62.5	5	8.9	3	5.4	1	1.8
	10年以上21年未満	164	100.0	12	7.3	25	15.2	109	66.5	11	6.7	4	2.4	3	1.8
	21年以上	1,354	100.0	38	2.8	213	15.7	823	60.8	163	12.0	41	3.0	76	5.6
	無回答	10	100.0	2	20.0	0	0.0	2	20.0	1	10.0	0	0.0	5	50.0
住宅種別	持ち家（一戸建）	1,153	100.0	37	3.2	197	17.1	685	59.4	142	12.3	33	2.9	59	5.1
	持ち家（分譲マンション等の集合住宅）	48	100.0	2	4.2	8	16.7	33	68.8	5	10.4	0	0.0	0	0.0
	民間賃貸（一戸建）	73	100.0	2	2.7	10	13.7	48	65.8	7	9.6	4	5.5	2	2.7
	民間賃貸（アパート等の集合住宅）	289	100.0	13	4.5	34	11.8	201	69.6	17	5.9	10	3.5	14	4.8
	公営住宅	54	100.0	2	3.7	7	13.0	32	59.3	8	14.8	2	3.7	3	5.6
	社宅等の給与住宅	24	100.0	1	4.2	8	33.3	12	50.0	2	8.3	1	4.2	0	0.0
	その他住宅種別	27	100.0	0	0.0	3	11.1	18	66.7	2	7.4	1	3.7	3	11.1
	無回答	23	100.0	2	8.7	3	13.0	12	52.2	1	4.3	0	0.0	5	21.7
居住地域	中央・新旭川地域	210	100.0	12	5.7	28	13.3	136	64.8	21	10.0	2	1.0	11	5.2
	豊岡地域	120	100.0	4	3.3	19	15.8	71	59.2	14	11.7	3	2.5	9	7.5
	東光地域	245	100.0	7	2.9	45	18.4	148	60.4	26	10.6	9	3.7	10	4.1
	北星地域	166	100.0	3	1.8	20	12.0	111	66.9	17	10.2	6	3.6	9	5.4
	末広地域	143	100.0	5	3.5	23	16.1	90	62.9	14	9.8	8	5.6	3	2.1
	春光地域	104	100.0	4	3.8	24	23.1	53	51.0	14	13.5	4	3.8	5	4.8
	春光台・鷹の巣地域	62	100.0	1	1.6	10	16.1	35	56.5	10	16.1	2	3.2	4	6.5
	神居地域	137	100.0	8	5.8	22	16.1	89	65.0	11	8.0	2	1.5	5	3.6
	江丹別地域	7	100.0	1	14.3	1	14.3	3	42.9	2	28.6	0	0.0	0	0.0
	永山地域	192	100.0	5	2.6	28	14.6	128	66.7	14	7.3	6	3.1	11	5.7
	東旭川地域	68	100.0	2	2.9	12	17.6	42	61.8	9	13.2	2	2.9	1	1.5
	神楽地域	92	100.0	2	2.2	15	16.3	54	58.7	15	16.3	1	1.1	5	5.4
	緑が丘地域	108	100.0	4	3.7	19	17.6	63	58.3	10	9.3	4	3.7	8	7.4
	西神楽地域	15	100.0	1	6.7	2	13.3	7	46.7	3	20.0	0	0.0	2	13.3
	東鷹栖地域	22	100.0	0	0.0	2	9.1	11	50.0	4	18.2	2	9.1	3	13.6
	無回答	0	0.0	0	0.0	0	0.0	0	0.0	0	0.0	0	0.0	0	0.0

C 問1 (12)スポーツ・レクリエーションの振興【今後の重要度】（SA）

		合計		満足		まあ満足		どちらともいえない		あまり重要ではない		重要ではない		無回答	
		(件)	(%)	(件)	(%)	(件)	(%)	(件)	(%)	(件)	(%)	(件)	(%)	(件)	(%)
合計		1,691	100.0	272	16.1	529	31.3	645	38.1	90	5.3	24	1.4	131	7.7
性別	男性	733	100.0	124	16.9	242	33.0	272	37.1	44	6.0	11	1.5	40	5.5
	女性	938	100.0	142	15.1	284	30.3	369	39.3	45	4.8	13	1.4	85	9.1
	無回答	20	100.0	6	30.0	3	15.0	4	20.0	1	5.0	0	0.0	6	30.0
年齢層	18～19歳	18	100.0	7	38.9	2	11.1	6	33.3	2	11.1	1	5.6	0	0.0
	20～29歳	99	100.0	16	16.2	32	32.3	39	39.4	9	9.1	3	3.0	0	0.0
	30～39歳	157	100.0	23	14.6	43	27.4	77	49.0	9	5.7	4	2.5	1	0.6
	40～49歳	250	100.0	44	17.6	78	31.2	99	39.6	18	7.2	8	3.2	3	1.2
	50～59歳	260	100.0	37	14.2	92	35.4	103	39.6	22	8.5	1	0.4	5	1.9
	60～64歳	144	100.0	19	13.2	51	35.4	64	44.4	8	5.6	1	0.7	1	0.7
	65～69歳	179	100.0	34	19.0	58	32.4	71	39.7	7	3.9	1	0.6	8	4.5
	70～74歳	219	100.0	29	13.2	72	32.9	70	32.0	9	4.1	3	1.4	36	16.4
	75歳以上	357	100.0	61	17.1	101	28.3	111	31.1	6	1.7	2	0.6	76	21.3
	無回答	8	100.0	2	25.0	0	0.0	5	62.5	0	0.0	0	0.0	1	12.5
職業	農林業	14	100.0	2	14.3	4	28.6	7	50.0	0	0.0	0	0.0	1	7.1
	自営の商工，サービス業	83	100.0	17	20.5	22	26.5	31	37.3	7	8.4	1	1.2	5	6.0
	自由業（弁護士，開業医など）	12	100.0	1	8.3	7	58.3	3	25.0	0	0.0	0	0.0	1	8.3
	会社員，団体職員など（経営者，役員を含む）	434	100.0	65	15.0	145	33.4	184	42.4	28	6.5	8	1.8	4	0.9
	公務員，教員など	113	100.0	19	16.8	42	37.2	40	35.4	8	7.1	3	2.7	1	0.9
	専業主婦・主夫	262	100.0	44	16.8	74	28.2	104	39.7	8	3.1	3	1.1	29	11.1
	有職の主婦・主夫（パートなど）	203	100.0	29	14.3	73	36.0	79	38.9	14	6.9	2	1.0	6	3.0
	学生	22	100.0	7	31.8	7	31.8	4	18.2	3	13.6	1	4.5	0	0.0
	無職	463	100.0	75	16.2	128	27.6	163	35.2	16	3.5	5	1.1	76	16.4
	その他職業	56	100.0	8	14.3	17	30.4	23	41.1	4	7.1	1	1.8	3	5.4
	無回答	29	100.0	5	17.2	10	34.5	7	24.1	2	6.9	0	0.0	5	17.2
家族構成	1人世帯（単身）	339	100.0	59	17.4	95	28.0	128	37.8	16	4.7	4	1.2	37	10.9
	1世代世帯（夫婦のみ）	592	100.0	87	14.7	203	34.3	215	36.3	24	4.1	9	1.5	54	9.1
	2世代世帯（親と子）	676	100.0	109	16.1	213	31.5	268	39.6	44	6.5	10	1.5	32	4.7
	3世代世帯（親と子と孫）	62	100.0	11	17.7	12	19.4	30	48.4	5	8.1	1	1.6	3	4.8
	その他世帯	5	100.0	2	40.0	3	60.0	0	0.0	0	0.0	0	0.0	0	0.0
	無回答	17	100.0	4	23.5	3	17.6	4	23.5	1	5.9	0	0.0	5	29.4
出生地	旭川市	865	100.0	140	16.2	266	30.8	335	38.7	45	5.2	15	1.7	64	7.4
	ほかの市町村	802	100.0	127	15.8	258	32.2	304	37.9	45	5.6	9	1.1	59	7.4
	無回答	24	100.0	5	20.8	5	20.8	6	25.0	0	0.0	0	0.0	8	33.3
通算居住年数	1年未満	23	100.0	8	34.8	4	17.4	10	43.5	1	4.3	0	0.0	0	0.0
	1年以上3年未満	44	100.0	11	25.0	12	27.3	16	36.4	3	6.8	2	4.5	0	0.0
	3年以上6年未満	40	100.0	5	12.5	9	22.5	22	55.0	3	7.5	0	0.0	1	2.5
	6年以上10年未満	56	100.0	10	17.9	17	30.4	17	30.4	7	12.5	4	7.1	1	1.8
	10年以上21年未満	164	100.0	29	17.7	43	26.2	72	43.9	12	7.3	3	1.8	5	3.0
	21年以上	1,354	100.0	207	15.3	443	32.7	507	37.4	64	4.7	15	1.1	118	8.7
	無回答	10	100.0	2	20.0	1	10.0	1	10.0	0	0.0	0	0.0	6	60.0
住宅種別	持ち家（一戸建）	1,153	100.0	195	16.9	367	31.8	432	37.5	52	4.5	17	1.5	90	7.8
	持ち家（分譲マンション等の集合住宅）	48	100.0	7	14.6	16	33.3	18	37.5	3	6.3	1	2.1	3	6.3
	民間賃貸（一戸建）	73	100.0	8	11.0	28	38.4	26	35.6	4	5.5	2	2.7	5	6.8
	民間賃貸（アパート等の集合住宅）	289	100.0	41	14.2	79	27.3	122	42.2	25	8.7	2	0.7	20	6.9
	公営住宅	54	100.0	6	11.1	18	33.3	21	38.9	3	5.6	1	1.9	5	9.3
	社宅等の給与住宅	24	100.0	5	20.8	6	25.0	9	37.5	3	12.5	1	4.2	0	0.0
	その他住宅種別	27	100.0	4	14.8	9	33.3	12	44.4	0	0.0	0	0.0	2	7.4
	無回答	23	100.0	6	26.1	6	26.1	5	21.7	0	0.0	0	0.0	6	26.1
居住地域	中央・新旭川地域	210	100.0	41	19.5	74	35.2	71	33.8	8	3.8	0	0.0	16	7.6
	豊岡地域	120	100.0	15	12.5	36	30.0	43	35.8	11	9.2	2	1.7	13	10.8
	東光地域	245	100.0	39	15.9	82	33.5	92	37.6	12	4.9	4	1.6	16	6.5
	北星地域	166	100.0	22	13.3	50	30.1	64	38.6	14	8.4	4	2.4	12	7.2
	末広地域	143	100.0	21	14.7	38	26.6	68	47.6	7	4.9	1	0.7	8	5.6
	春光地域	104	100.0	20	19.2	35	33.7	35	33.7	5	4.8	0	0.0	9	8.7
	春光台・鷹の巣地域	62	100.0	11	17.7	17	27.4	25	40.3	3	4.8	2	3.2	4	6.5
	神居地域	137	100.0	19	13.9	53	38.7	48	35.0	7	5.1	2	1.5	8	5.8
	江丹別地域	7	100.0	2	28.6	3	42.9	2	28.6	0	0.0	0	0.0	0	0.0
	永山地域	192	100.0	23	12.0	56	29.2	88	45.8	6	3.1	2	1.0	17	8.9
	東旭川地域	68	100.0	15	22.1	18	26.5	25	36.8	7	10.3	0	0.0	3	4.4
	神楽地域	92	100.0	19	20.7	25	27.2	31	33.7	5	5.4	4	4.3	8	8.7
	緑が丘地域	108	100.0	17	15.7	33	30.6	40	37.0	4	3.7	2	1.9	12	11.1
	西神楽地域	15	100.0	0	0.0	5	33.3	8	53.3	0	0.0	0	0.0	2	13.3
	東鷹栖地域	22	100.0	8	36.4	4	18.2	5	22.7	1	4.5	1	4.5	3	13.6
	無回答	0	0.0	0	0.0	0	0.0	0	0.0	0	0.0	0	0.0	0	0.0

C 問1 (13)魅力の活用，発信と競争力の強化【現在の満足度】（SA）

		合計		満足		まあ満足		どちらともいえない		少し不満		不満		無回答	
		(件)	(%)	(件)	(%)	(件)	(%)	(件)	(%)	(件)	(%)	(件)	(%)	(件)	(%)
合計		1,691	100.0	45	2.7	212	12.5	931	55.1	297	17.6	115	6.8	91	5.4
性別	男性	733	100.0	19	2.6	90	12.3	385	52.5	154	21.0	66	9.0	19	2.6
	女性	938	100.0	25	2.7	120	12.8	538	57.4	140	14.9	48	5.1	67	7.1
	無回答	20	100.0	1	5.0	2	10.0	8	40.0	3	15.0	1	5.0	5	25.0
年齢層	18～19歳	18	100.0	4	22.2	2	11.1	11	61.1	1	5.6	0	0.0	0	0.0
	20～29歳	99	100.0	6	6.1	20	20.2	52	52.5	13	13.1	8	8.1	0	0.0
	30～39歳	157	100.0	3	1.9	29	18.5	83	52.9	25	15.9	16	10.2	1	0.6
	40～49歳	250	100.0	6	2.4	34	13.6	160	64.0	32	12.8	16	6.4	2	0.8
	50～59歳	260	100.0	6	2.3	25	9.6	153	58.8	53	20.4	21	8.1	2	0.8
	60～64歳	144	100.0	2	1.4	11	7.6	79	54.9	39	27.1	13	9.0	0	0.0
	65～69歳	179	100.0	6	3.4	21	11.7	85	47.5	45	25.1	14	7.8	8	4.5
	70～74歳	219	100.0	5	2.3	25	11.4	127	58.0	32	14.6	8	3.7	22	10.0
	75歳以上	357	100.0	7	2.0	44	12.3	176	49.3	56	15.7	19	5.3	55	15.4
	無回答	8	100.0	0	0.0	1	12.5	5	62.5	1	12.5	0	0.0	1	12.5
職業	農林業	14	100.0	0	0.0	2	14.3	10	71.4	1	7.1	1	7.1	0	0.0
	自営の商工，サービス業	83	100.0	2	2.4	6	7.2	47	56.6	19	22.9	8	9.6	1	1.2
	自由業（弁護士，開業医など）	12	100.0	0	0.0	2	16.7	6	50.0	4	33.3	0	0.0	0	0.0
	会社員，団体職員など（経営者，役員を含む）	434	100.0	9	2.1	48	11.1	244	56.2	82	18.9	47	10.8	4	0.9
	公務員，教員など	113	100.0	2	1.8	23	20.4	67	59.3	15	13.3	6	5.3	0	0.0
	専業主婦・主夫	262	100.0	7	2.7	24	9.2	152	58.0	43	16.4	12	4.6	24	9.2
	有職の主婦・主夫（パートなど）	203	100.0	7	3.4	29	14.3	116	57.1	38	18.7	10	4.9	3	1.5
	学生	22	100.0	3	13.6	5	22.7	8	36.4	6	27.3	0	0.0	0	0.0
	無職	463	100.0	12	2.6	63	13.6	227	49.0	79	17.1	26	5.6	56	12.1
	その他職業	56	100.0	2	3.6	8	14.3	37	66.1	6	10.7	3	5.4	0	0.0
	無回答	29	100.0	1	3.4	2	6.9	17	58.6	4	13.8	2	6.9	3	10.3
家族構成	1人世帯（単身）	339	100.0	8	2.4	48	14.2	179	52.8	53	15.6	22	6.5	29	8.6
	1世代世帯（夫婦のみ）	592	100.0	15	2.5	70	11.8	316	53.4	116	19.6	40	6.8	35	5.9
	2世代世帯（親と子）	676	100.0	20	3.0	89	13.2	385	57.0	112	16.6	49	7.2	21	3.1
	3世代世帯（親と子と孫）	62	100.0	2	3.2	4	6.5	38	61.3	12	19.4	4	6.5	2	3.2
	その他世帯	5	100.0	0	0.0	0	0.0	3	60.0	2	40.0	0	0.0	0	0.0
	無回答	17	100.0	0	0.0	1	5.9	10	58.8	2	11.8	0	0.0	4	23.5
出生地	旭川市	865	100.0	21	2.4	112	12.9	459	53.1	159	18.4	69	8.0	45	5.2
	ほかの市町村	802	100.0	23	2.9	96	12.0	462	57.6	138	17.2	44	5.5	39	4.9
	無回答	24	100.0	1	4.2	4	16.7	10	41.7	0	0.0	2	8.3	7	29.2
通算居住年数	1年未満	23	100.0	2	8.7	4	17.4	15	65.2	2	8.7	0	0.0	0	0.0
	1年以上3年未満	44	100.0	2	4.5	2	4.5	32	72.7	6	13.6	2	4.5	0	0.0
	3年以上6年未満	40	100.0	2	5.0	7	17.5	24	60.0	6	15.0	0	0.0	1	2.5
	6年以上10年未満	56	100.0	1	1.8	12	21.4	28	50.0	9	16.1	5	8.9	1	1.8
	10年以上21年未満	164	100.0	9	5.5	25	15.2	102	62.2	18	11.0	8	4.9	2	1.2
	21年以上	1,354	100.0	28	2.1	162	12.0	727	53.7	255	18.8	100	7.4	82	6.1
	無回答	10	100.0	1	10.0	0	0.0	3	30.0	1	10.0	0	0.0	5	50.0
住宅種別	持ち家（一戸建）	1,153	100.0	29	2.5	140	12.1	629	54.6	211	18.3	81	7.0	63	5.5
	持ち家（分譲マンション等の集合住宅）	48	100.0	2	4.2	8	16.7	21	43.8	13	27.1	3	6.3	1	2.1
	民間賃貸（一戸建）	73	100.0	1	1.4	15	20.5	39	53.4	11	15.1	5	6.8	2	2.7
	民間賃貸（アパート等の集合住宅）	289	100.0	10	3.5	30	10.4	166	57.4	49	17.0	21	7.3	13	4.5
	公営住宅	54	100.0	2	3.7	9	16.7	35	64.8	3	5.6	2	3.7	3	5.6
	社宅等の給与住宅	24	100.0	1	4.2	4	16.7	12	50.0	5	20.8	2	8.3	0	0.0
	その他住宅種別	27	100.0	0	0.0	3	11.1	19	70.4	1	3.7	1	3.7	3	11.1
	無回答	23	100.0	0	0.0	3	13.0	10	43.5	4	17.4	0	0.0	6	26.1
居住地域	中央・新旭川地域	210	100.0	6	2.9	32	15.2	106	50.5	40	19.0	14	6.7	12	5.7
	豊岡地域	120	100.0	3	2.5	16	13.3	65	54.2	22	18.3	7	5.8	7	5.8
	東光地域	245	100.0	6	2.4	33	13.5	139	56.7	38	15.5	20	8.2	9	3.7
	北星地域	166	100.0	1	0.6	16	9.6	92	55.4	36	21.7	10	6.0	11	6.6
	末広地域	143	100.0	3	2.1	16	11.2	84	58.7	24	16.8	13	9.1	3	2.1
	春光地域	104	100.0	6	5.8	15	14.4	51	49.0	22	21.2	5	4.8	5	4.8
	春光台・鷹の巣地域	62	100.0	2	3.2	6	9.7	35	56.5	15	24.2	0	0.0	4	6.5
	神居地域	137	100.0	7	5.1	17	12.4	78	56.9	23	16.8	5	3.6	7	5.1
	江丹別地域	7	100.0	1	14.3	2	28.6	2	28.6	1	14.3	1	14.3	0	0.0
	永山地域	192	100.0	5	2.6	19	9.9	104	54.2	32	16.7	18	9.4	14	7.3
	東旭川地域	68	100.0	0	0.0	11	16.2	36	52.9	12	17.6	7	10.3	2	2.9
	神楽地域	92	100.0	2	2.2	9	9.8	56	60.9	13	14.1	7	7.6	5	5.4
	緑が丘地域	108	100.0	3	2.8	15	13.9	63	58.3	14	13.0	5	4.6	8	7.4
	西神楽地域	15	100.0	0	0.0	3	20.0	8	53.3	2	13.3	0	0.0	2	13.3
	東鷹栖地域	22	100.0	0	0.0	2	9.1	12	54.5	3	13.6	3	13.6	2	9.1
	無回答	0	0.0	0	0.0	0	0.0	0	0.0	0	0.0	0	0.0	0	0.0

C 問1 (13)魅力の活用，発信と競争力の強化【今後の重要度】（SA）

		合計		重要		まあ重要		どちらともいえない		あまり重要ではない		重要ではない		無回答	
		(件)	(%)	(件)	(%)	(件)	(%)	(件)	(%)	(件)	(%)	(件)	(%)	(件)	(%)
合計		1,691	100.0	496	29.3	563	33.3	455	26.9	35	2.1	10	0.6	132	7.8
性別	男性	733	100.0	241	32.9	247	33.7	182	24.8	16	2.2	6	0.8	41	5.6
	女性	938	100.0	249	26.5	312	33.3	270	28.8	19	2.0	4	0.4	84	9.0
	無回答	20	100.0	6	30.0	4	20.0	3	15.0	0	0.0	0	0.0	7	35.0
年齢層	18～19歳	18	100.0	9	50.0	3	16.7	4	22.2	1	5.6	1	5.6	0	0.0
	20～29歳	99	100.0	32	32.3	35	35.4	27	27.3	4	4.0	1	1.0	0	0.0
	30～39歳	157	100.0	46	29.3	53	33.8	50	31.8	6	3.8	1	0.6	1	0.6
	40～49歳	250	100.0	68	27.2	98	39.2	76	30.4	5	2.0	0	0.0	3	1.2
	50～59歳	260	100.0	88	33.8	97	37.3	64	24.6	6	2.3	1	0.4	4	1.5
	60～64歳	144	100.0	50	34.7	55	38.2	33	22.9	4	2.8	1	0.7	1	0.7
	65～69歳	179	100.0	66	36.9	52	29.1	46	25.7	4	2.2	2	1.1	9	5.0
	70～74歳	219	100.0	45	20.5	67	30.6	66	30.1	4	1.8	3	1.4	34	15.5
	75歳以上	357	100.0	90	25.2	102	28.6	85	23.8	1	0.3	0	0.0	79	22.1
	無回答	8	100.0	2	25.0	1	12.5	4	50.0	0	0.0	0	0.0	1	12.5
職業	農林業	14	100.0	4	28.6	5	35.7	5	35.7	0	0.0	0	0.0	0	0.0
	自営の商工，サービス業	83	100.0	28	33.7	22	26.5	25	30.1	2	2.4	1	1.2	5	6.0
	自由業（弁護士，開業医など）	12	100.0	2	16.7	4	33.3	4	33.3	1	8.3	0	0.0	1	8.3
	会社員，団体職員など（経営者，役員を含む）	434	100.0	146	33.6	166	38.2	104	24.0	8	1.8	3	0.7	7	1.6
	公務員，教員など	113	100.0	33	29.2	43	38.1	31	27.4	4	3.5	1	0.9	1	0.9
	専業主婦・主夫	262	100.0	76	29.0	83	31.7	71	27.1	2	0.8	2	0.8	28	10.7
	有職の主婦・主夫（パートなど）	203	100.0	52	25.6	77	37.9	59	29.1	9	4.4	1	0.5	5	2.5
	学生	22	100.0	12	54.5	5	22.7	2	9.1	2	9.1	1	4.5	0	0.0
	無職	463	100.0	118	25.5	141	30.5	120	25.9	4	0.9	1	0.2	79	17.1
	その他職業	56	100.0	13	23.2	14	25.0	25	44.6	1	1.8	0	0.0	3	5.4
	無回答	29	100.0	12	41.4	3	10.3	9	31.0	2	6.9	0	0.0	3	10.3
家族構成	1人世帯（単身）	339	100.0	96	28.3	104	30.7	94	27.7	7	2.1	0	0.0	38	11.2
	1世代世帯（夫婦のみ）	592	100.0	181	30.6	201	34.0	137	23.1	13	2.2	7	1.2	53	9.0
	2世代世帯（親と子）	676	100.0	197	29.1	234	34.6	195	28.8	14	2.1	3	0.4	33	4.9
	3世代世帯（親と子と孫）	62	100.0	16	25.8	19	30.6	23	37.1	1	1.6	0	0.0	3	4.8
	その他世帯	5	100.0	1	20.0	3	60.0	1	20.0	0	0.0	0	0.0	0	0.0
	無回答	17	100.0	5	29.4	2	11.8	5	29.4	0	0.0	0	0.0	5	29.4
出生地	旭川市	865	100.0	261	30.2	275	31.8	239	27.6	20	2.3	5	0.6	65	7.5
	ほかの市町村	802	100.0	227	28.3	285	35.5	211	26.3	15	1.9	5	0.6	59	7.4
	無回答	24	100.0	8	33.3	3	12.5	5	20.8	0	0.0	0	0.0	8	33.3
通算居住年数	1年未満	23	100.0	11	47.8	8	34.8	4	17.4	0	0.0	0	0.0	0	0.0
	1年以上3年未満	44	100.0	17	38.6	11	25.0	15	34.1	1	2.3	0	0.0	0	0.0
	3年以上6年未満	40	100.0	8	20.0	14	35.0	15	37.5	2	5.0	0	0.0	1	2.5
	6年以上10年未満	56	100.0	15	26.8	23	41.1	11	19.6	3	5.4	3	5.4	1	1.8
	10年以上21年未満	164	100.0	36	22.0	59	36.0	59	36.0	3	1.8	3	1.8	4	2.4
	21年以上	1,354	100.0	407	30.1	448	33.1	350	25.8	26	1.9	4	0.3	119	8.8
	無回答	10	100.0	2	20.0	0	0.0	1	10.0	0	0.0	0	0.0	7	70.0
住宅種別	持ち家（一戸建）	1,153	100.0	350	30.4	388	33.7	295	25.6	23	2.0	5	0.4	92	8.0
	持ち家（分譲マンション等の集合住宅）	48	100.0	20	41.7	11	22.9	11	22.9	2	4.2	1	2.1	3	6.3
	民間賃貸（一戸建）	73	100.0	16	21.9	27	37.0	22	30.1	1	1.4	2	2.7	5	6.8
	民間賃貸（アパート等の集合住宅）	289	100.0	80	27.7	101	34.9	83	28.7	6	2.1	2	0.7	17	5.9
	公営住宅	54	100.0	9	16.7	13	24.1	25	46.3	1	1.9	0	0.0	6	11.1
	社宅等の給与住宅	24	100.0	8	33.3	9	37.5	4	16.7	2	8.3	0	0.0	1	4.2
	その他住宅種別	27	100.0	6	22.2	10	37.0	9	33.3	0	0.0	0	0.0	2	7.4
	無回答	23	100.0	7	30.4	4	17.4	6	26.1	0	0.0	0	0.0	6	26.1
居住地域	中央・新旭川地域	210	100.0	70	33.3	65	31.0	53	25.2	4	1.9	0	0.0	18	8.6
	豊岡地域	120	100.0	32	26.7	33	27.5	33	27.5	8	6.7	1	0.8	13	10.8
	東光地域	245	100.0	71	29.0	85	34.7	69	28.2	4	1.6	2	0.8	14	5.7
	北星地域	166	100.0	45	27.1	51	30.7	52	31.3	6	3.6	0	0.0	12	7.2
	末広地域	143	100.0	41	28.7	45	31.5	46	32.2	2	1.4	0	0.0	9	6.3
	春光地域	104	100.0	35	33.7	31	29.8	27	26.0	1	1.0	1	1.0	9	8.7
	春光台・鷹の巣地域	62	100.0	14	22.6	22	35.5	20	32.3	1	1.6	1	1.6	4	6.5
	神居地域	137	100.0	39	28.5	47	34.3	39	28.5	2	1.5	1	0.7	9	6.6
	江丹別地域	7	100.0	4	57.1	1	14.3	1	14.3	0	0.0	0	0.0	1	14.3
	永山地域	192	100.0	57	29.7	73	38.0	43	22.4	1	0.5	1	0.5	17	8.9
	東旭川地域	68	100.0	24	35.3	24	35.3	15	22.1	2	2.9	0	0.0	3	4.4
	神楽地域	92	100.0	25	27.2	31	33.7	25	27.2	2	2.2	2	2.2	7	7.6
	緑が丘地域	108	100.0	29	26.9	43	39.8	22	20.4	2	1.9	0	0.0	12	11.1
	西神楽地域	15	100.0	3	20.0	7	46.7	3	20.0	0	0.0	0	0.0	2	13.3
	東鷹栖地域	22	100.0	7	31.8	5	22.7	7	31.8	0	0.0	1	4.5	2	9.1
	無回答	0	0.0	0	0.0	0	0.0	0	0.0	0	0.0	0	0.0	0	0.0

C 問1 (14)地域産業の持続的発展【現在の満足度】（SA）

		合計		満足		まあ満足		どちらともいえない		少し不満		不満		無回答	
		(件)	(%)	(件)	(%)	(件)	(%)	(件)	(%)	(件)	(%)	(件)	(%)	(件)	(%)
合計		1,691	100.0	52	3.1	171	10.1	1,013	59.9	260	15.4	98	5.8	97	5.7
性別	男性	733	100.0	27	3.7	82	11.2	420	57.3	131	17.9	51	7.0	22	3.0
	女性	938	100.0	25	2.7	87	9.3	582	62.0	126	13.4	47	5.0	71	7.6
	無回答	20	100.0	0	0.0	2	10.0	11	55.0	3	15.0	0	0.0	4	20.0
年齢層	18～19歳	18	100.0	4	22.2	3	16.7	10	55.6	1	5.6	0	0.0	0	0.0
	20～29歳	99	100.0	4	4.0	18	18.2	58	58.6	13	13.1	6	6.1	0	0.0
	30～39歳	157	100.0	3	1.9	18	11.5	101	64.3	19	12.1	16	10.2	0	0.0
	40～49歳	250	100.0	8	3.2	27	10.8	173	69.2	27	10.8	13	5.2	2	0.8
	50～59歳	260	100.0	5	1.9	24	9.2	174	66.9	38	14.6	17	6.5	2	0.8
	60～64歳	144	100.0	2	1.4	9	6.3	87	60.4	30	20.8	13	9.0	3	2.1
	65～69歳	179	100.0	7	3.9	12	6.7	100	55.9	40	22.3	13	7.3	7	3.9
	70～74歳	219	100.0	5	2.3	23	10.5	117	53.4	44	20.1	6	2.7	24	11.0
	75歳以上	357	100.0	14	3.9	36	10.1	188	52.7	47	13.2	14	3.9	58	16.2
	無回答	8	100.0	0	0.0	1	12.5	5	62.5	1	12.5	0	0.0	1	12.5
職業	農林業	14	100.0	0	0.0	2	14.3	5	35.7	6	42.9	1	7.1	0	0.0
	自営の商工，サービス業	83	100.0	2	2.4	11	13.3	48	57.8	11	13.3	9	10.8	2	2.4
	自由業（弁護士，開業医など）	12	100.0	0	0.0	4	33.3	6	50.0	1	8.3	1	8.3	0	0.0
	会社員，団体職員など（経営者，役員を含む）	434	100.0	7	1.6	39	9.0	272	62.7	69	15.9	43	9.9	4	0.9
	公務員，教員など	113	100.0	2	1.8	17	15.0	81	71.7	10	8.8	3	2.7	0	0.0
	専業主婦・主夫	262	100.0	10	3.8	16	6.1	161	61.5	41	15.6	11	4.2	23	8.8
	有職の主婦・主夫（パートなど）	203	100.0	4	2.0	24	11.8	128	63.1	31	15.3	13	6.4	3	1.5
	学生	22	100.0	4	18.2	5	22.7	11	50.0	2	9.1	0	0.0	0	0.0
	無職	463	100.0	18	3.9	47	10.2	250	54.0	72	15.6	14	3.0	62	13.4
	その他職業	56	100.0	4	7.1	4	7.1	34	60.7	11	19.6	3	5.4	0	0.0
	無回答	29	100.0	1	3.4	2	6.9	17	58.6	6	20.7	0	0.0	3	10.3
家族構成	1人世帯（単身）	339	100.0	12	3.5	38	11.2	196	57.8	46	13.6	16	4.7	31	9.1
	1世代世帯（夫婦のみ）	592	100.0	16	2.7	51	8.6	345	58.3	103	17.4	38	6.4	39	6.6
	2世代世帯（親と子）	676	100.0	22	3.3	75	11.1	421	62.3	98	14.5	39	5.8	21	3.1
	3世代世帯（親と子と孫）	62	100.0	2	3.2	6	9.7	39	62.9	9	14.5	4	6.5	2	3.2
	その他世帯	5	100.0	0	0.0	0	0.0	2	40.0	2	40.0	1	20.0	0	0.0
	無回答	17	100.0	0	0.0	1	5.9	10	58.8	2	11.8	0	0.0	4	23.5
出生地	旭川市	865	100.0	28	3.2	86	9.9	501	57.9	141	16.3	59	6.8	50	5.8
	ほかの市町村	802	100.0	23	2.9	82	10.2	501	62.5	119	14.8	37	4.6	40	5.0
	無回答	24	100.0	1	4.2	3	12.5	11	45.8	0	0.0	2	8.3	7	29.2
通算居住年数	1年未満	23	100.0	2	8.7	4	17.4	16	69.6	0	0.0	1	4.3	0	0.0
	1年以上3年未満	44	100.0	0	0.0	4	9.1	28	63.6	10	22.7	2	4.5	0	0.0
	3年以上6年未満	40	100.0	0	0.0	4	10.0	28	70.0	5	12.5	2	5.0	1	2.5
	6年以上10年未満	56	100.0	1	1.8	8	14.3	38	67.9	6	10.7	2	3.6	1	1.8
	10年以上21年未満	164	100.0	12	7.3	24	14.6	103	62.8	17	10.4	6	3.7	2	1.2
	21年以上	1,354	100.0	36	2.7	127	9.4	796	58.8	222	16.4	85	6.3	88	6.5
	無回答	10	100.0	1	10.0	0	0.0	4	40.0	0	0.0	0	0.0	5	50.0
住宅種別	持ち家（一戸建）	1,153	100.0	35	3.0	123	10.7	674	58.5	186	16.1	69	6.0	66	5.7
	持ち家（分譲マンション等の集合住宅）	48	100.0	2	4.2	2	4.2	31	64.6	9	18.8	2	4.2	2	4.2
	民間賃貸（一戸建）	73	100.0	2	2.7	10	13.7	43	58.9	12	16.4	4	5.5	2	2.7
	民間賃貸（アパート等の集合住宅）	289	100.0	10	3.5	23	8.0	183	63.3	42	14.5	17	5.9	14	4.8
	公営住宅	54	100.0	2	3.7	3	5.6	37	68.5	5	9.3	3	5.6	4	7.4
	社宅等の給与住宅	24	100.0	1	4.2	4	16.7	13	54.2	5	20.8	1	4.2	0	0.0
	その他住宅種別	27	100.0	0	0.0	4	14.8	18	66.7	1	3.7	1	3.7	3	11.1
	無回答	23	100.0	0	0.0	2	8.7	14	60.9	0	0.0	1	4.3	6	26.1
居住地域	中央・新旭川地域	210	100.0	7	3.3	22	10.5	124	59.0	31	14.8	13	6.2	13	6.2
	豊岡地域	120	100.0	4	3.3	12	10.0	69	57.5	19	15.8	7	5.8	9	7.5
	東光地域	245	100.0	8	3.3	24	9.8	150	61.2	32	13.1	18	7.3	13	5.3
	北星地域	166	100.0	2	1.2	12	7.2	109	65.7	30	18.1	3	1.8	10	6.0
	末広地域	143	100.0	4	2.8	15	10.5	86	60.1	23	16.1	12	8.4	3	2.1
	春光地域	104	100.0	5	4.8	12	11.5	59	56.7	19	18.3	3	2.9	6	5.8
	春光台・鷹の巣地域	62	100.0	1	1.6	6	9.7	36	58.1	11	17.7	3	4.8	5	8.1
	神居地域	137	100.0	8	5.8	20	14.6	78	56.9	21	15.3	3	2.2	7	5.1
	江丹別地域	7	100.0	0	0.0	3	42.9	3	42.9	0	0.0	1	14.3	0	0.0
	永山地域	192	100.0	6	3.1	15	7.8	119	62.0	25	13.0	14	7.3	13	6.8
	東旭川地域	68	100.0	2	2.9	7	10.3	40	58.8	13	19.1	5	7.4	1	1.5
	神楽地域	92	100.0	2	2.2	8	8.7	52	56.5	20	21.7	5	5.4	5	5.4
	緑が丘地域	108	100.0	3	2.8	12	11.1	68	63.0	10	9.3	7	6.5	8	7.4
	西神楽地域	15	100.0	0	0.0	1	6.7	9	60.0	2	13.3	1	6.7	2	13.3
	東鷹栖地域	22	100.0	0	0.0	2	9.1	11	50.0	4	18.2	3	13.6	2	9.1
	無回答	0	0.0	0	0.0	0	0.0	0	0.0	0	0.0	0	0.0	0	0.0

C 問1 (14)地域産業の持続的発展【今後の重要度】（SA）

		合計		重要		まあ重要		どちらともいえない		あまり重要ではない		重要ではない		無回答	
		(件)	(%)	(件)	(%)	(件)	(%)	(件)	(%)	(件)	(%)	(件)	(%)	(件)	(%)
合計		1,691	100.0	571	33.8	541	32.0	410	24.2	25	1.5	13	0.8	131	7.7
性別	男性	733	100.0	270	36.8	239	32.6	160	21.8	15	2.0	9	1.2	40	5.5
	女性	938	100.0	294	31.3	300	32.0	245	26.1	10	1.1	4	0.4	85	9.1
	無回答	20	100.0	7	35.0	2	10.0	5	25.0	0	0.0	0	0.0	6	30.0
年齢層	18～19歳	18	100.0	10	55.6	4	22.2	3	16.7	0	0.0	1	5.6	0	0.0
	20～29歳	99	100.0	38	38.4	31	31.3	25	25.3	3	3.0	1	1.0	1	1.0
	30～39歳	157	100.0	45	28.7	48	30.6	59	37.6	2	1.3	0	0.0	3	1.9
	40～49歳	250	100.0	83	33.2	92	36.8	62	24.8	6	2.4	4	1.6	3	1.2
	50～59歳	260	100.0	93	35.8	97	37.3	63	24.2	3	1.2	1	0.4	3	1.2
	60～64歳	144	100.0	55	38.2	49	34.0	37	25.7	2	1.4	0	0.0	1	0.7
	65～69歳	179	100.0	74	41.3	51	28.5	43	24.0	2	1.1	1	0.6	8	4.5
	70～74歳	219	100.0	59	26.9	73	33.3	47	21.5	3	1.4	3	1.4	34	15.5
	75歳以上	357	100.0	111	31.1	95	26.6	69	19.3	4	1.1	2	0.6	76	21.3
	無回答	8	100.0	3	37.5	1	12.5	2	25.0	0	0.0	0	0.0	2	25.0
職業	農林業	14	100.0	7	50.0	5	35.7	2	14.3	0	0.0	0	0.0	0	0.0
	自営の商工，サービス業	83	100.0	27	32.5	28	33.7	22	26.5	2	2.4	1	1.2	3	3.6
	自由業（弁護士，開業医など）	12	100.0	2	16.7	5	41.7	4	33.3	0	0.0	0	0.0	1	8.3
	会社員，団体職員など（経営者，役員を含む）	434	100.0	159	36.6	148	34.1	108	24.9	7	1.6	3	0.7	9	2.1
	公務員，教員など	113	100.0	37	32.7	39	34.5	31	27.4	2	1.8	3	2.7	1	0.9
	専業主婦・主夫	262	100.0	87	33.2	80	30.5	63	24.0	1	0.4	2	0.8	29	11.1
	有職の主婦・主夫（パートなど）	203	100.0	66	32.5	76	37.4	52	25.6	3	1.5	0	0.0	6	3.0
	学生	22	100.0	11	50.0	6	27.3	3	13.6	1	4.5	1	4.5	0	0.0
	無職	463	100.0	143	30.9	129	27.9	105	22.7	9	1.9	2	0.4	75	16.2
	その他職業	56	100.0	21	37.5	16	28.6	15	26.8	0	0.0	0	0.0	4	7.1
	無回答	29	100.0	11	37.9	9	31.0	5	17.2	0	0.0	1	3.4	3	10.3
家族構成	1人世帯（単身）	339	100.0	109	32.2	99	29.2	83	24.5	9	2.7	1	0.3	38	11.2
	1世代世帯（夫婦のみ）	592	100.0	212	35.8	190	32.1	126	21.3	6	1.0	8	1.4	50	8.4
	2世代世帯（親と子）	676	100.0	218	32.2	236	34.9	174	25.7	8	1.2	4	0.6	36	5.3
	3世代世帯（親と子と孫）	62	100.0	25	40.3	12	19.4	21	33.9	1	1.6	0	0.0	3	4.8
	その他世帯	5	100.0	2	40.0	2	40.0	1	20.0	0	0.0	0	0.0	0	0.0
	無回答	17	100.0	5	29.4	2	11.8	5	29.4	1	5.9	0	0.0	4	23.5
出生地	旭川市	865	100.0	296	34.2	265	30.6	216	25.0	17	2.0	8	0.9	63	7.3
	ほかの市町村	802	100.0	267	33.3	273	34.0	189	23.6	8	1.0	5	0.6	60	7.5
	無回答	24	100.0	8	33.3	3	12.5	5	20.8	0	0.0	0	0.0	8	33.3
通算居住年数	1年未満	23	100.0	10	43.5	9	39.1	3	13.0	0	0.0	0	0.0	1	4.3
	1年以上3年未満	44	100.0	19	43.2	12	27.3	13	29.5	0	0.0	0	0.0	0	0.0
	3年以上6年未満	40	100.0	14	35.0	9	22.5	15	37.5	0	0.0	1	2.5	1	2.5
	6年以上10年未満	56	100.0	21	37.5	19	33.9	11	19.6	1	1.8	3	5.4	1	1.8
	10年以上21年未満	164	100.0	42	25.6	59	36.0	48	29.3	5	3.0	3	1.8	7	4.3
	21年以上	1,354	100.0	463	34.2	433	32.0	318	23.5	19	1.4	6	0.4	115	8.5
	無回答	10	100.0	2	20.0	0	0.0	2	20.0	0	0.0	0	0.0	6	60.0
住宅種別	持ち家（一戸建）	1,153	100.0	394	34.2	373	32.4	272	23.6	16	1.4	7	0.6	91	7.9
	持ち家（分譲マンション等の集合住宅）	48	100.0	22	45.8	14	29.2	7	14.6	1	2.1	1	2.1	3	6.3
	民間賃貸（一戸建）	73	100.0	18	24.7	27	37.0	19	26.0	1	1.4	2	2.7	6	8.2
	民間賃貸（アパート等の集合住宅）	289	100.0	102	35.3	84	29.1	78	27.0	7	2.4	1	0.3	17	5.9
	公営住宅	54	100.0	12	22.2	19	35.2	17	31.5	0	0.0	1	1.9	5	9.3
	社宅等の給与住宅	24	100.0	7	29.2	12	50.0	4	16.7	0	0.0	1	4.2	0	0.0
	その他住宅種別	27	100.0	10	37.0	5	18.5	9	33.3	0	0.0	0	0.0	3	11.1
	無回答	23	100.0	6	26.1	7	30.4	4	17.4	0	0.0	0	0.0	6	26.1
居住地域	中央・新旭川地域	210	100.0	78	37.1	65	31.0	48	22.9	2	1.0	0	0.0	17	8.1
	豊岡地域	120	100.0	35	29.2	37	30.8	28	23.3	5	4.2	2	1.7	13	10.8
	東光地域	245	100.0	80	32.7	81	33.1	60	24.5	6	2.4	2	0.8	16	6.5
	北星地域	166	100.0	55	33.1	49	29.5	48	28.9	0	0.0	2	1.2	12	7.2
	末広地域	143	100.0	50	35.0	43	30.1	42	29.4	0	0.0	0	0.0	8	5.6
	春光地域	104	100.0	31	29.8	30	28.8	31	29.8	2	1.9	0	0.0	10	9.6
	春光台・鷹の巣地域	62	100.0	18	29.0	21	33.9	17	27.4	0	0.0	1	1.6	5	8.1
	神居地域	137	100.0	38	27.7	57	41.6	27	19.7	3	2.2	1	0.7	11	8.0
	江丹別地域	7	100.0	4	57.1	2	28.6	1	14.3	0	0.0	0	0.0	0	0.0
	永山地域	192	100.0	73	38.0	55	28.6	44	22.9	2	1.0	2	1.0	16	8.3
	東旭川地域	68	100.0	27	39.7	23	33.8	16	23.5	0	0.0	1	1.5	1	1.5
	神楽地域	92	100.0	33	35.9	29	31.5	20	21.7	1	1.1	2	2.2	7	7.6
	緑が丘地域	108	100.0	33	30.6	38	35.2	23	21.3	3	2.8	0	0.0	11	10.2
	西神楽地域	15	100.0	5	33.3	5	33.3	3	20.0	0	0.0	0	0.0	2	13.3
	東鷹栖地域	22	100.0	11	50.0	6	27.3	2	9.1	1	4.5	0	0.0	2	9.1
	無回答	0	0.0	0	0.0	0	0.0	0	0.0	0	0.0	0	0.0	0	0.0

C 問1 (15)まちの活性化と公共交通網の充実【現在の満足度】（SA）

		合計		満足		まあ満足		どちらともいえない		少し不満		不満		無回答	
		(件)	(%)	(件)	(%)	(件)	(%)	(件)	(%)	(件)	(%)	(件)	(%)	(件)	(%)
合計		1,691	100.0	67	4.0	260	15.4	662	39.1	428	25.3	190	11.2	84	5.0
性別	男性	733	100.0	34	4.6	127	17.3	297	40.5	169	23.1	87	11.9	19	2.6
	女性	938	100.0	32	3.4	132	14.1	356	38.0	257	27.4	101	10.8	60	6.4
	無回答	20	100.0	1	5.0	1	5.0	9	45.0	2	10.0	2	10.0	5	25.0
年齢層	18～19歳	18	100.0	5	27.8	2	11.1	6	33.3	4	22.2	1	5.6	0	0.0
	20～29歳	99	100.0	6	6.1	16	16.2	38	38.4	25	25.3	14	14.1	0	0.0
	30～39歳	157	100.0	4	2.5	24	15.3	53	33.8	44	28.0	32	20.4	0	0.0
	40～49歳	250	100.0	5	2.0	33	13.2	118	47.2	63	25.2	29	11.6	2	0.8
	50～59歳	260	100.0	8	3.1	34	13.1	97	37.3	75	28.8	42	16.2	4	1.5
	60～64歳	144	100.0	3	2.1	11	7.6	61	42.4	44	30.6	23	16.0	2	1.4
	65～69歳	179	100.0	6	3.4	30	16.8	62	34.6	54	30.2	20	11.2	7	3.9
	70～74歳	219	100.0	12	5.5	48	21.9	80	36.5	47	21.5	12	5.5	20	9.1
	75歳以上	357	100.0	18	5.0	62	17.4	144	40.3	70	19.6	16	4.5	47	13.2
	無回答	8	100.0	0	0.0	0	0.0	3	37.5	2	25.0	1	12.5	2	25.0
職業	農林業	14	100.0	0	0.0	5	35.7	5	35.7	4	28.6	0	0.0	0	0.0
	自営の商工，サービス業	83	100.0	5	6.0	8	9.6	36	43.4	19	22.9	13	15.7	2	2.4
	自由業（弁護士，開業医など）	12	100.0	0	0.0	3	25.0	1	8.3	6	50.0	2	16.7	0	0.0
	会社員，団体職員など（経営者，役員を含む）	434	100.0	10	2.3	60	13.8	153	35.3	137	31.6	71	16.4	3	0.7
	公務員，教員など	113	100.0	2	1.8	17	15.0	51	45.1	30	26.5	11	9.7	2	1.8
	専業主婦・主夫	262	100.0	9	3.4	45	17.2	102	38.9	64	24.4	23	8.8	19	7.3
	有職の主婦・主夫（パートなど）	203	100.0	7	3.4	30	14.8	86	42.4	51	25.1	26	12.8	3	1.5
	学生	22	100.0	4	18.2	5	22.7	7	31.8	3	13.6	3	13.6	0	0.0
	無職	463	100.0	23	5.0	77	16.6	185	40.0	95	20.5	33	7.1	50	10.8
	その他職業	56	100.0	4	7.1	8	14.3	24	42.9	12	21.4	6	10.7	2	3.6
	無回答	29	100.0	3	10.3	2	6.9	12	41.4	7	24.1	2	6.9	3	10.3
家族構成	1人世帯（単身）	339	100.0	10	2.9	57	16.8	136	40.1	81	23.9	29	8.6	26	7.7
	1世代世帯（夫婦のみ）	592	100.0	27	4.6	93	15.7	226	38.2	147	24.8	65	11.0	34	5.7
	2世代世帯（親と子）	676	100.0	26	3.8	101	14.9	269	39.8	179	26.5	85	12.6	16	2.4
	3世代世帯（親と子と孫）	62	100.0	3	4.8	8	12.9	23	37.1	16	25.8	9	14.5	3	4.8
	その他世帯	5	100.0	0	0.0	0	0.0	1	20.0	4	80.0	0	0.0	0	0.0
	無回答	17	100.0	1	5.9	1	5.9	7	41.2	1	5.9	2	11.8	5	29.4
出生地	旭川市	865	100.0	42	4.9	113	13.1	324	37.5	232	26.8	113	13.1	41	4.7
	ほかの市町村	802	100.0	24	3.0	145	18.1	331	41.3	193	24.1	74	9.2	35	4.4
	無回答	24	100.0	1	4.2	2	8.3	7	29.2	3	12.5	3	12.5	8	33.3
通算居住年数	1年未満	23	100.0	3	13.0	6	26.1	9	39.1	5	21.7	0	0.0	0	0.0
	1年以上3年未満	44	100.0	0	0.0	5	11.4	26	59.1	7	15.9	6	13.6	0	0.0
	3年以上6年未満	40	100.0	1	2.5	5	12.5	13	32.5	17	42.5	3	7.5	1	2.5
	6年以上10年未満	56	100.0	1	1.8	12	21.4	17	30.4	13	23.2	11	19.6	2	3.6
	10年以上21年未満	164	100.0	14	8.5	31	18.9	72	43.9	33	20.1	12	7.3	2	1.2
	21年以上	1,354	100.0	47	3.5	201	14.8	525	38.8	351	25.9	157	11.6	73	5.4
	無回答	10	100.0	1	10.0	0	0.0	0	0.0	2	20.0	1	10.0	6	60.0
住宅種別	持ち家（一戸建）	1,153	100.0	48	4.2	191	16.6	451	39.1	278	24.1	128	11.1	57	4.9
	持ち家（分譲マンション等の集合住宅）	48	100.0	0	0.0	9	18.8	17	35.4	18	37.5	3	6.3	1	2.1
	民間賃貸（一戸建）	73	100.0	2	2.7	9	12.3	34	46.6	22	30.1	5	6.8	1	1.4
	民間賃貸（アパート等の集合住宅）	289	100.0	10	3.5	36	12.5	112	38.8	77	26.6	42	14.5	12	4.2
	公営住宅	54	100.0	3	5.6	7	13.0	25	46.3	13	24.1	3	5.6	3	5.6
	社宅等の給与住宅	24	100.0	2	8.3	2	8.3	5	20.8	9	37.5	5	20.8	1	4.2
	その他住宅種別	27	100.0	0	0.0	3	11.1	11	40.7	8	29.6	2	7.4	3	11.1
	無回答	23	100.0	2	8.7	3	13.0	7	30.4	3	13.0	2	8.7	6	26.1
居住地域	中央・新旭川地域	210	100.0	10	4.8	25	11.9	76	36.2	57	27.1	30	14.3	12	5.7
	豊岡地域	120	100.0	7	5.8	19	15.8	48	40.0	26	21.7	12	10.0	8	6.7
	東光地域	245	100.0	5	2.0	45	18.4	89	36.3	68	27.8	28	11.4	10	4.1
	北星地域	166	100.0	5	3.0	17	10.2	73	44.0	44	26.5	20	12.0	7	4.2
	末広地域	143	100.0	5	3.5	25	17.5	63	44.1	30	21.0	17	11.9	3	2.1
	春光地域	104	100.0	8	7.7	16	15.4	35	33.7	34	32.7	6	5.8	5	4.8
	春光台・鷹の巣地域	62	100.0	1	1.6	12	19.4	28	45.2	10	16.1	5	8.1	6	9.7
	神居地域	137	100.0	12	8.8	24	17.5	44	32.1	36	26.3	17	12.4	4	2.9
	江丹別地域	7	100.0	1	14.3	2	28.6	2	28.6	0	0.0	2	28.6	0	0.0
	永山地域	192	100.0	6	3.1	30	15.6	80	41.7	47	24.5	17	8.9	12	6.3
	東旭川地域	68	100.0	1	1.5	7	10.3	30	44.1	18	26.5	10	14.7	2	2.9
	神楽地域	92	100.0	3	3.3	12	13.0	40	43.5	19	20.7	13	14.1	5	5.4
	緑が丘地域	108	100.0	3	2.8	19	17.6	43	39.8	29	26.9	8	7.4	6	5.6
	西神楽地域	15	100.0	0	0.0	4	26.7	4	26.7	5	33.3	0	0.0	2	13.3
	東鷹栖地域	22	100.0	0	0.0	3	13.6	7	31.8	5	22.7	5	22.7	2	9.1
	無回答	0	0.0	0	0.0	0	0.0	0	0.0	0	0.0	0	0.0	0	0.0

C 問1 (15)まちの活性化と公共交通網の充実【今後の重要度】（SA）

		合計		重要		まあ重要		どちらともいえない		あまり重要ではない		重要ではない		無回答	
		(件)	(%)	(件)	(%)	(件)	(%)	(件)	(%)	(件)	(%)	(件)	(%)	(件)	(%)
合計		1,691	100.0	659	39.0	583	34.5	285	16.9	28	1.7	11	0.7	125	7.4
性別	男性	733	100.0	295	40.2	252	34.4	128	17.5	15	2.0	4	0.5	39	5.3
	女性	938	100.0	358	38.2	327	34.9	153	16.3	13	1.4	7	0.7	80	8.5
	無回答	20	100.0	6	30.0	4	20.0	4	20.0	0	0.0	0	0.0	6	30.0
年齢層	18～19歳	18	100.0	9	50.0	7	38.9	1	5.6	0	0.0	1	5.6	0	0.0
	20～29歳	99	100.0	50	50.5	25	25.3	20	20.2	3	3.0	1	1.0	0	0.0
	30～39歳	157	100.0	65	41.4	47	29.9	41	26.1	1	0.6	2	1.3	1	0.6
	40～49歳	250	100.0	105	42.0	92	36.8	41	16.4	6	2.4	3	1.2	3	1.2
	50～59歳	260	100.0	116	44.6	97	37.3	38	14.6	4	1.5	1	0.4	4	1.5
	60～64歳	144	100.0	62	43.1	52	36.1	25	17.4	4	2.8	0	0.0	1	0.7
	65～69歳	179	100.0	69	38.5	71	39.7	30	16.8	3	1.7	0	0.0	6	3.4
	70～74歳	219	100.0	66	30.1	81	37.0	36	16.4	3	1.4	2	0.9	31	14.2
	75歳以上	357	100.0	114	31.9	109	30.5	51	14.3	4	1.1	1	0.3	78	21.8
	無回答	8	100.0	3	37.5	2	25.0	2	25.0	0	0.0	0	0.0	1	12.5
職業	農林業	14	100.0	6	42.9	5	35.7	3	21.4	0	0.0	0	0.0	0	0.0
	自営の商工，サービス業	83	100.0	39	47.0	21	25.3	17	20.5	2	2.4	0	0.0	4	4.8
	自由業（弁護士，開業医など）	12	100.0	4	33.3	5	41.7	1	8.3	1	8.3	0	0.0	1	8.3
	会社員，団体職員など（経営者，役員を含む）	434	100.0	186	42.9	161	37.1	67	15.4	11	2.5	2	0.5	7	1.6
	公務員，教員など	113	100.0	47	41.6	37	32.7	26	23.0	2	1.8	0	0.0	1	0.9
	専業主婦・主夫	262	100.0	93	35.5	100	38.2	42	16.0	1	0.4	2	0.8	24	9.2
	有職の主婦・主夫（パートなど）	203	100.0	85	41.9	72	35.5	37	18.2	1	0.5	3	1.5	5	2.5
	学生	22	100.0	16	72.7	4	18.2	1	4.5	0	0.0	1	4.5	0	0.0
	無職	463	100.0	146	31.5	154	33.3	75	16.2	9	1.9	3	0.6	76	16.4
	その他職業	56	100.0	25	44.6	15	26.8	12	21.4	0	0.0	0	0.0	4	7.1
	無回答	29	100.0	12	41.4	9	31.0	4	13.8	1	3.4	0	0.0	3	10.3
家族構成	1人世帯（単身）	339	100.0	130	38.3	99	29.2	68	20.1	8	2.4	0	0.0	34	10.0
	1世代世帯（夫婦のみ）	592	100.0	227	38.3	217	36.7	85	14.4	7	1.2	4	0.7	52	8.8
	2世代世帯（親と子）	676	100.0	268	39.6	241	35.7	119	17.6	12	1.8	6	0.9	30	4.4
	3世代世帯（親と子と孫）	62	100.0	27	43.5	19	30.6	9	14.5	1	1.6	1	1.6	5	8.1
	その他世帯	5	100.0	1	20.0	4	80.0	0	0.0	0	0.0	0	0.0	0	0.0
	無回答	17	100.0	6	35.3	3	17.6	4	23.5	0	0.0	0	0.0	4	23.5
出生地	旭川市	865	100.0	350	40.5	290	33.5	142	16.4	16	1.8	7	0.8	60	6.9
	ほかの市町村	802	100.0	300	37.4	291	36.3	138	17.2	12	1.5	4	0.5	57	7.1
	無回答	24	100.0	9	37.5	2	8.3	5	20.8	0	0.0	0	0.0	8	33.3
通算居住年数	1年未満	23	100.0	14	60.9	6	26.1	2	8.7	1	4.3	0	0.0	0	0.0
	1年以上3年未満	44	100.0	20	45.5	13	29.5	11	25.0	0	0.0	0	0.0	0	0.0
	3年以上6年未満	40	100.0	13	32.5	18	45.0	6	15.0	0	0.0	2	5.0	1	2.5
	6年以上10年未満	56	100.0	30	53.6	17	30.4	6	10.7	1	1.8	1	1.8	1	1.8
	10年以上21年未満	164	100.0	60	36.6	54	32.9	40	24.4	4	2.4	2	1.2	4	2.4
	21年以上	1,354	100.0	518	38.3	475	35.1	220	16.2	22	1.6	6	0.4	113	8.3
	無回答	10	100.0	4	40.0	0	0.0	0	0.0	0	0.0	0	0.0	6	60.0
住宅種別	持ち家（一戸建）	1,153	100.0	446	38.7	407	35.3	185	16.0	16	1.4	9	0.8	90	7.8
	持ち家（分譲マンション等の集合住宅）	48	100.0	21	43.8	18	37.5	5	10.4	1	2.1	0	0.0	3	6.3
	民間賃貸（一戸建）	73	100.0	21	28.8	29	39.7	15	20.5	2	2.7	1	1.4	5	6.8
	民間賃貸（アパート等の集合住宅）	289	100.0	122	42.2	91	31.5	54	18.7	7	2.4	1	0.3	14	4.8
	公営住宅	54	100.0	17	31.5	19	35.2	12	22.2	1	1.9	0	0.0	5	9.3
	社宅等の給与住宅	24	100.0	14	58.3	5	20.8	5	20.8	0	0.0	0	0.0	0	0.0
	その他住宅種別	27	100.0	8	29.6	9	33.3	7	25.9	1	3.7	0	0.0	2	7.4
	無回答	23	100.0	10	43.5	5	21.7	2	8.7	0	0.0	0	0.0	6	26.1
居住地域	中央・新旭川地域	210	100.0	98	46.7	67	31.9	24	11.4	4	1.9	0	0.0	17	8.1
	豊岡地域	120	100.0	48	40.0	33	27.5	27	22.5	2	1.7	1	0.8	9	7.5
	東光地域	245	100.0	85	34.7	108	44.1	33	13.5	3	1.2	2	0.8	14	5.7
	北星地域	166	100.0	54	32.5	61	36.7	33	19.9	3	1.8	3	1.8	12	7.2
	末広地域	143	100.0	51	35.7	45	31.5	35	24.5	2	1.4	1	0.7	9	6.3
	春光地域	104	100.0	44	42.3	30	28.8	20	19.2	1	1.0	0	0.0	9	8.7
	春光台・鷹の巣地域	62	100.0	21	33.9	22	35.5	11	17.7	3	4.8	1	1.6	4	6.5
	神居地域	137	100.0	61	44.5	46	33.6	17	12.4	3	2.2	1	0.7	9	6.6
	江丹別地域	7	100.0	5	71.4	1	14.3	1	14.3	0	0.0	0	0.0	0	0.0
	永山地域	192	100.0	65	33.9	64	33.3	42	21.9	2	1.0	1	0.5	18	9.4
	東旭川地域	68	100.0	33	48.5	22	32.4	11	16.2	0	0.0	0	0.0	2	2.9
	神楽地域	92	100.0	37	40.2	31	33.7	16	17.4	1	1.1	0	0.0	7	7.6
	緑が丘地域	108	100.0	40	37.0	45	41.7	10	9.3	2	1.9	0	0.0	11	10.2
	西神楽地域	15	100.0	5	33.3	5	33.3	2	13.3	1	6.7	0	0.0	2	13.3
	東鷹栖地域	22	100.0	12	54.5	3	13.6	3	13.6	1	4.5	1	4.5	2	9.1
	無回答	0	0.0	0	0.0	0	0.0	0	0.0	0	0.0	0	0.0	0	0.0

C 問1 (16)四季を通じた観光の振興【現在の満足度】（SA）

		合計		満足		まあ満足		どちらともいえない		少し不満		不満		無回答	
		(件)	(%)	(件)	(%)	(件)	(%)	(件)	(%)	(件)	(%)	(件)	(%)	(件)	(%)
合計		1,691	100.0	58	3.4	248	14.7	902	53.3	284	16.8	109	6.4	90	5.3
性別	男性	733	100.0	32	4.4	112	15.3	375	51.2	141	19.2	54	7.4	19	2.6
	女性	938	100.0	25	2.7	133	14.2	518	55.2	143	15.2	53	5.7	66	7.0
	無回答	20	100.0	1	5.0	3	15.0	9	45.0	0	0.0	2	10.0	5	25.0
年齢層	18～19歳	18	100.0	4	22.2	5	27.8	6	33.3	3	16.7	0	0.0	0	0.0
	20～29歳	99	100.0	10	10.1	18	18.2	52	52.5	14	14.1	5	5.1	0	0.0
	30～39歳	157	100.0	4	2.5	30	19.1	87	55.4	20	12.7	16	10.2	0	0.0
	40～49歳	250	100.0	10	4.0	47	18.8	144	57.6	31	12.4	16	6.4	2	0.8
	50～59歳	260	100.0	6	2.3	35	13.5	148	56.9	49	18.8	20	7.7	2	0.8
	60～64歳	144	100.0	2	1.4	13	9.0	76	52.8	32	22.2	19	13.2	2	1.4
	65～69歳	179	100.0	5	2.8	21	11.7	99	55.3	35	19.6	12	6.7	7	3.9
	70～74歳	219	100.0	6	2.7	32	14.6	103	47.0	44	20.1	8	3.7	26	11.9
	75歳以上	357	100.0	10	2.8	46	12.9	183	51.3	56	15.7	12	3.4	50	14.0
	無回答	8	100.0	1	12.5	1	12.5	4	50.0	0	0.0	1	12.5	1	12.5
職業	農林業	14	100.0	0	0.0	3	21.4	7	50.0	2	14.3	1	7.1	1	7.1
	自営の商工，サービス業	83	100.0	5	6.0	9	10.8	48	57.8	15	18.1	3	3.6	3	3.6
	自由業（弁護士，開業医など）	12	100.0	0	0.0	2	16.7	6	50.0	3	25.0	1	8.3	0	0.0
	会社員，団体職員など（経営者，役員を含む）	434	100.0	16	3.7	64	14.7	223	51.4	80	18.4	48	11.1	3	0.7
	公務員，教員など	113	100.0	3	2.7	23	20.4	68	60.2	17	15.0	2	1.8	0	0.0
	専業主婦・主夫	262	100.0	4	1.5	29	11.1	157	59.9	39	14.9	13	5.0	20	7.6
	有職の主婦・主夫（パートなど）	203	100.0	3	1.5	35	17.2	112	55.2	37	18.2	14	6.9	2	1.0
	学生	22	100.0	5	22.7	4	18.2	9	40.9	3	13.6	1	4.5	0	0.0
	無職	463	100.0	15	3.2	68	14.7	225	48.6	76	16.4	21	4.5	58	12.5
	その他職業	56	100.0	4	7.1	9	16.1	32	57.1	7	12.5	4	7.1	0	0.0
	無回答	29	100.0	3	10.3	2	6.9	15	51.7	5	17.2	1	3.4	3	10.3
家族構成	1人世帯（単身）	339	100.0	13	3.8	53	15.6	174	51.3	48	14.2	20	5.9	31	9.1
	1世代世帯（夫婦のみ）	592	100.0	14	2.4	73	12.3	313	52.9	108	18.2	48	8.1	36	6.1
	2世代世帯（親と子）	676	100.0	26	3.8	110	16.3	372	55.0	114	16.9	38	5.6	16	2.4
	3世代世帯（親と子と孫）	62	100.0	3	4.8	10	16.1	33	53.2	11	17.7	3	4.8	2	3.2
	その他世帯	5	100.0	0	0.0	0	0.0	3	60.0	2	40.0	0	0.0	0	0.0
	無回答	17	100.0	2	11.8	2	11.8	7	41.2	1	5.9	0	0.0	5	29.4
出生地	旭川市	865	100.0	232	26.8	300	34.7	229	26.5	37	4.3	7	0.8	60	6.9
	ほかの市町村	802	100.0	201	25.1	277	34.5	239	29.8	27	3.4	4	0.5	54	6.7
	無回答	24	100.0	7	29.2	2	8.3	7	29.2	0	0.0	0	0.0	8	33.3
通算居住年数	1年未満	23	100.0	4	17.4	3	13.0	13	56.5	3	13.0	0	0.0	0	0.0
	1年以上3年未満	44	100.0	3	6.8	5	11.4	27	61.4	8	18.2	1	2.3	0	0.0
	3年以上6年未満	40	100.0	2	5.0	10	25.0	21	52.5	5	12.5	1	2.5	1	2.5
	6年以上10年未満	56	100.0	0	0.0	17	30.4	29	51.8	5	8.9	4	7.1	1	1.8
	10年以上21年未満	164	100.0	14	8.5	36	22.0	92	56.1	13	7.9	6	3.7	3	1.8
	21年以上	1,354	100.0	33	2.4	177	13.1	718	53.0	249	18.4	97	7.2	80	5.9
	無回答	10	100.0	2	20.0	0	0.0	2	20.0	1	10.0	0	0.0	5	50.0
住宅種別	持ち家（一戸建）	1,153	100.0	33	2.9	175	15.2	610	52.9	198	17.2	76	6.6	61	5.3
	持ち家（分譲マンション等の集合住宅）	48	100.0	0	0.0	7	14.6	23	47.9	14	29.2	3	6.3	1	2.1
	民間賃貸（一戸建）	73	100.0	1	1.4	14	19.2	40	54.8	15	20.5	1	1.4	2	2.7
	民間賃貸（アパート等の集合住宅）	289	100.0	16	5.5	39	13.5	153	52.9	41	14.2	26	9.0	14	4.8
	公営住宅	54	100.0	2	3.7	6	11.1	34	63.0	8	14.8	1	1.9	3	5.6
	社宅等の給与住宅	24	100.0	4	16.7	2	8.3	15	62.5	2	8.3	1	4.2	0	0.0
	その他住宅種別	27	100.0	0	0.0	2	7.4	16	59.3	5	18.5	1	3.7	3	11.1
	無回答	23	100.0	2	8.7	3	13.0	11	47.8	1	4.3	0	0.0	6	26.1
居住地域	中央・新旭川地域	210	100.0	13	6.2	34	16.2	96	45.7	38	18.1	17	8.1	12	5.7
	豊岡地域	120	100.0	5	4.2	12	10.0	61	50.8	26	21.7	8	6.7	8	6.7
	東光地域	245	100.0	4	1.6	41	16.7	133	54.3	39	15.9	18	7.3	10	4.1
	北星地域	166	100.0	3	1.8	15	9.0	105	63.3	27	16.3	5	3.0	11	6.6
	末広地域	143	100.0	2	1.4	23	16.1	84	58.7	23	16.1	8	5.6	3	2.1
	春光地域	104	100.0	6	5.8	14	13.5	52	50.0	26	25.0	3	2.9	3	2.9
	春光台・鷹の巣地域	62	100.0	1	1.6	9	14.5	32	51.6	12	19.4	3	4.8	5	8.1
	神居地域	137	100.0	13	9.5	19	13.9	73	53.3	17	12.4	11	8.0	4	2.9
	江丹別地域	7	100.0	0	0.0	1	14.3	5	71.4	0	0.0	1	14.3	0	0.0
	永山地域	192	100.0	4	2.1	28	14.6	99	51.6	32	16.7	16	8.3	13	6.8
	東旭川地域	68	100.0	0	0.0	10	14.7	39	57.4	10	14.7	6	8.8	3	4.4
	神楽地域	92	100.0	3	3.3	15	16.3	50	54.3	15	16.3	5	5.4	4	4.3
	緑が丘地域	108	100.0	4	3.7	21	19.4	57	52.8	15	13.9	3	2.8	8	7.4
	西神楽地域	15	100.0	0	0.0	3	20.0	7	46.7	1	6.7	2	13.3	2	13.3
	東鷹栖地域	22	100.0	0	0.0	3	13.6	9	40.9	3	13.6	3	13.6	4	18.2
	無回答	0	0.0	0	0.0	0	0.0	0	0.0	0	0.0	0	0.0	0	0.0

C 問1 (16)四季を通じた観光の振興【今後の重要度】（SA）

		合計		重要		まあ重要		どちらともいえない		あまり重要ではない		重要ではない		無回答	
		(件)	(%)	(件)	(%)	(件)	(%)	(件)	(%)	(件)	(%)	(件)	(%)	(件)	(%)
合計		1,691	100.0	440	26.0	579	34.2	475	28.1	64	3.8	11	0.7	122	7.2
性別	男性	733	100.0	203	27.7	265	36.2	193	26.3	30	4.1	6	0.8	36	4.9
	女性	938	100.0	231	24.6	312	33.3	277	29.5	34	3.6	5	0.5	79	8.4
	無回答	20	100.0	6	30.0	2	10.0	5	25.0	0	0.0	0	0.0	7	35.0
年齢層	18～19歳	18	100.0	8	44.4	5	27.8	3	16.7	1	5.6	1	5.6	0	0.0
	20～29歳	99	100.0	32	32.3	31	31.3	27	27.3	9	9.1	0	0.0	0	0.0
	30～39歳	157	100.0	45	28.7	42	26.8	59	37.6	9	5.7	1	0.6	1	0.6
	40～49歳	250	100.0	60	24.0	87	34.8	87	34.8	10	4.0	4	1.6	2	0.8
	50～59歳	260	100.0	72	27.7	112	43.1	65	25.0	5	1.9	1	0.4	5	1.9
	60～64歳	144	100.0	38	26.4	55	38.2	41	28.5	8	5.6	1	0.7	1	0.7
	65～69歳	179	100.0	56	31.3	61	34.1	50	27.9	6	3.4	0	0.0	6	3.4
	70～74歳	219	100.0	39	17.8	80	36.5	56	25.6	9	4.1	3	1.4	32	14.6
	75歳以上	357	100.0	88	24.6	105	29.4	83	23.2	7	2.0	0	0.0	74	20.7
	無回答	8	100.0	2	25.0	1	12.5	4	50.0	0	0.0	0	0.0	1	12.5
職業	農林業	14	100.0	2	14.3	7	50.0	3	21.4	1	7.1	0	0.0	1	7.1
	自営の商工，サービス業	83	100.0	23	27.7	31	37.3	22	26.5	2	2.4	1	1.2	4	4.8
	自由業（弁護士，開業医など）	12	100.0	3	25.0	4	33.3	2	16.7	2	16.7	0	0.0	1	8.3
	会社員，団体職員など（経営者，役員を含む）	434	100.0	140	32.3	151	34.8	120	27.6	17	3.9	2	0.5	4	0.9
	公務員，教員など	113	100.0	20	17.7	42	37.2	38	33.6	9	8.0	2	1.8	2	1.8
	専業主婦・主夫	262	100.0	62	23.7	92	35.1	74	28.2	9	3.4	1	0.4	24	9.2
	有職の主婦・主夫（パートなど）	203	100.0	51	25.1	79	38.9	60	29.6	6	3.0	2	1.0	5	2.5
	学生	22	100.0	9	40.9	6	27.3	4	18.2	2	9.1	1	4.5	0	0.0
	無職	463	100.0	107	23.1	139	30.0	128	27.6	12	2.6	2	0.4	75	16.2
	その他職業	56	100.0	14	25.0	17	30.4	18	32.1	4	7.1	0	0.0	3	5.4
	無回答	29	100.0	9	31.0	11	37.9	6	20.7	0	0.0	0	0.0	3	10.3
家族構成	1人世帯（単身）	339	100.0	88	26.0	105	31.0	93	27.4	15	4.4	1	0.3	37	10.9
	1世代世帯（夫婦のみ）	592	100.0	155	26.2	221	37.3	140	23.6	20	3.4	6	1.0	50	8.4
	2世代世帯（親と子）	676	100.0	173	25.6	232	34.3	214	31.7	25	3.7	4	0.6	28	4.1
	3世代世帯（親と子と孫）	62	100.0	17	27.4	17	27.4	22	35.5	3	4.8	0	0.0	3	4.8
	その他世帯	5	100.0	2	40.0	1	20.0	2	40.0	0	0.0	0	0.0	0	0.0
	無回答	17	100.0	5	29.4	3	17.6	4	23.5	1	5.9	0	0.0	4	23.5
出生地	旭川市	865	100.0	232	26.8	300	34.7	229	26.5	37	4.3	7	0.8	60	6.9
	ほかの市町村	802	100.0	201	25.1	277	34.5	239	29.8	27	3.4	4	0.5	54	6.7
	無回答	24	100.0	7	29.2	2	8.3	7	29.2	0	0.0	0	0.0	8	33.3
通算居住年数	1年未満	23	100.0	11	47.8	5	21.7	7	30.4	0	0.0	0	0.0	0	0.0
	1年以上3年未満	44	100.0	17	38.6	11	25.0	15	34.1	1	2.3	0	0.0	0	0.0
	3年以上6年未満	40	100.0	8	20.0	15	37.5	11	27.5	5	12.5	0	0.0	1	2.5
	6年以上10年未満	56	100.0	15	26.8	22	39.3	13	23.2	4	7.1	1	1.8	1	1.8
	10年以上21年未満	164	100.0	31	18.9	51	31.1	64	39.0	10	6.1	3	1.8	5	3.0
	21年以上	1,354	100.0	355	26.2	475	35.1	364	26.9	44	3.2	7	0.5	109	8.1
	無回答	10	100.0	3	30.0	0	0.0	1	10.0	0	0.0	0	0.0	6	60.0
住宅種別	持ち家（一戸建）	1,153	100.0	300	26.0	405	35.1	325	28.2	32	2.8	7	0.6	84	7.3
	持ち家（分譲マンション等の集合住宅）	48	100.0	16	33.3	16	33.3	7	14.6	5	10.4	0	0.0	4	8.3
	民間賃貸（一戸建）	73	100.0	12	16.4	32	43.8	18	24.7	6	8.2	1	1.4	4	5.5
	民間賃貸（アパート等の集合住宅）	289	100.0	84	29.1	86	29.8	83	28.7	16	5.5	3	1.0	17	5.9
	公営住宅	54	100.0	11	20.4	16	29.6	20	37.0	2	3.7	0	0.0	5	9.3
	社宅等の給与住宅	24	100.0	9	37.5	8	33.3	5	20.8	2	8.3	0	0.0	0	0.0
	その他住宅種別	27	100.0	5	18.5	6	22.2	13	48.1	1	3.7	0	0.0	2	7.4
	無回答	23	100.0	3	13.0	10	43.5	4	17.4	0	0.0	0	0.0	6	26.1
居住地域	中央・新旭川地域	210	100.0	77	36.7	67	31.9	40	19.0	10	4.8	0	0.0	16	7.6
	豊岡地域	120	100.0	27	22.5	28	23.3	49	40.8	4	3.3	1	0.8	11	9.2
	東光地域	245	100.0	66	26.9	91	37.1	61	24.9	10	4.1	2	0.8	15	6.1
	北星地域	166	100.0	31	18.7	57	34.3	54	32.5	9	5.4	2	1.2	13	7.8
	末広地域	143	100.0	30	21.0	52	36.4	49	34.3	3	2.1	1	0.7	8	5.6
	春光地域	104	100.0	26	25.0	36	34.6	30	28.8	5	4.8	0	0.0	7	6.7
	春光台・鷹の巣地域	62	100.0	12	19.4	27	43.5	18	29.0	2	3.2	0	0.0	3	4.8
	神居地域	137	100.0	43	31.4	51	37.2	30	21.9	5	3.6	1	0.7	7	5.1
	江丹別地域	7	100.0	3	42.9	2	28.6	2	28.6	0	0.0	0	0.0	0	0.0
	永山地域	192	100.0	47	24.5	66	34.4	55	28.6	6	3.1	1	0.5	17	8.9
	東旭川地域	68	100.0	18	26.5	27	39.7	20	29.4	1	1.5	0	0.0	2	2.9
	神楽地域	92	100.0	25	27.2	33	35.9	25	27.2	0	0.0	2	2.2	7	7.6
	緑が丘地域	108	100.0	23	21.3	34	31.5	33	30.6	7	6.5	0	0.0	11	10.2
	西神楽地域	15	100.0	6	40.0	0	0.0	6	40.0	1	6.7	0	0.0	2	13.3
	東鷹栖地域	22	100.0	6	27.3	8	36.4	3	13.6	1	4.5	1	4.5	3	13.6
	無回答	0	0.0	0	0.0	0	0.0	0	0.0	0	0.0	0	0.0	0	0.0

C 問1 (17)多様な交流と国際化の推進【現在の満足度】（SA）

		合計		満足		まあ満足		どちらともいえない		少し不満		不満		無回答	
		(件)	(%)	(件)	(%)	(件)	(%)	(件)	(%)	(件)	(%)	(件)	(%)	(件)	(%)
合計		1,691	100.0	46	2.7	153	9.0	1,151	68.1	177	10.5	70	4.1	94	5.6
性別	男性	733	100.0	26	3.5	76	10.4	492	67.1	85	11.6	33	4.5	21	2.9
	女性	938	100.0	19	2.0	75	8.0	649	69.2	91	9.7	36	3.8	68	7.2
	無回答	20	100.0	1	5.0	2	10.0	10	50.0	1	5.0	1	5.0	5	25.0
年齢層	18～19歳	18	100.0	3	16.7	3	16.7	10	55.6	1	5.6	1	5.6	0	0.0
	20～29歳	99	100.0	5	5.1	15	15.2	62	62.6	13	13.1	4	4.0	0	0.0
	30～39歳	157	100.0	5	3.2	13	8.3	114	72.6	14	8.9	11	7.0	0	0.0
	40～49歳	250	100.0	7	2.8	18	7.2	190	76.0	21	8.4	12	4.8	2	0.8
	50～59歳	260	100.0	4	1.5	20	7.7	196	75.4	24	9.2	14	5.4	2	0.8
	60～64歳	144	100.0	2	1.4	9	6.3	103	71.5	21	14.6	7	4.9	2	1.4
	65～69歳	179	100.0	5	2.8	17	9.5	121	67.6	20	11.2	8	4.5	8	4.5
	70～74歳	219	100.0	6	2.7	17	7.8	146	66.7	21	9.6	5	2.3	24	11.0
	75歳以上	357	100.0	9	2.5	40	11.2	204	57.1	42	11.8	7	2.0	55	15.4
	無回答	8	100.0	0	0.0	1	12.5	5	62.5	0	0.0	1	12.5	1	12.5
職業	農林業	14	100.0	0	0.0	2	14.3	11	78.6	0	0.0	0	0.0	1	7.1
	自営の商工，サービス業	83	100.0	3	3.6	5	6.0	62	74.7	9	10.8	3	3.6	1	1.2
	自由業（弁護士，開業医など）	12	100.0	0	0.0	3	25.0	5	41.7	4	33.3	0	0.0	0	0.0
	会社員，団体職員など（経営者，役員を含む）	434	100.0	8	1.8	38	8.8	296	68.2	53	12.2	35	8.1	4	0.9
	公務員，教員など	113	100.0	5	4.4	10	8.8	87	77.0	11	9.7	0	0.0	0	0.0
	専業主婦・主夫	262	100.0	6	2.3	20	7.6	187	71.4	22	8.4	7	2.7	20	7.6
	有職の主婦・主夫（パートなど）	203	100.0	3	1.5	16	7.9	156	76.8	15	7.4	9	4.4	4	2.0
	学生	22	100.0	2	9.1	5	22.7	12	54.5	3	13.6	0	0.0	0	0.0
	無職	463	100.0	15	3.2	47	10.2	273	59.0	53	11.4	14	3.0	61	13.2
	その他職業	56	100.0	2	3.6	4	7.1	47	83.9	1	1.8	2	3.6	0	0.0
	無回答	29	100.0	2	6.9	3	10.3	15	51.7	6	20.7	0	0.0	3	10.3
家族構成	1人世帯（単身）	339	100.0	9	2.7	41	12.1	210	61.9	37	10.9	11	3.2	31	9.1
	1世代世帯（夫婦のみ）	592	100.0	14	2.4	50	8.4	399	67.4	65	11.0	28	4.7	36	6.1
	2世代世帯（親と子）	676	100.0	21	3.1	55	8.1	489	72.3	64	9.5	27	4.0	20	3.0
	3世代世帯（親と子と孫）	62	100.0	2	3.2	6	9.7	39	62.9	10	16.1	3	4.8	2	3.2
	その他世帯	5	100.0	0	0.0	0	0.0	3	60.0	1	20.0	1	20.0	0	0.0
	無回答	17	100.0	0	0.0	1	5.9	11	64.7	0	0.0	0	0.0	5	29.4
出生地	旭川市	865	100.0	25	2.9	78	9.0	576	66.6	95	11.0	44	5.1	47	5.4
	ほかの市町村	802	100.0	20	2.5	72	9.0	563	70.2	81	10.1	25	3.1	41	5.1
	無回答	24	100.0	1	4.2	3	12.5	12	50.0	1	4.2	1	4.2	6	25.0
通算居住年数	1年未満	23	100.0	2	8.7	2	8.7	17	73.9	2	8.7	0	0.0	0	0.0
	1年以上3年未満	44	100.0	0	0.0	2	4.5	36	81.8	4	9.1	2	4.5	0	0.0
	3年以上6年未満	40	100.0	3	7.5	3	7.5	31	77.5	2	5.0	0	0.0	1	2.5
	6年以上10年未満	56	100.0	0	0.0	7	12.5	42	75.0	5	8.9	1	1.8	1	1.8
	10年以上21年未満	164	100.0	10	6.1	19	11.6	110	67.1	13	7.9	8	4.9	4	2.4
	21年以上	1,354	100.0	30	2.2	118	8.7	913	67.4	150	11.1	59	4.4	84	6.2
	無回答	10	100.0	1	10.0	2	20.0	2	20.0	1	10.0	0	0.0	4	40.0
住宅種別	持ち家（一戸建）	1,153	100.0	28	2.4	100	8.7	788	68.3	125	10.8	47	4.1	65	5.6
	持ち家（分譲マンション等の集合住宅）	48	100.0	1	2.1	5	10.4	34	70.8	5	10.4	2	4.2	1	2.1
	民間賃貸（一戸建）	73	100.0	1	1.4	11	15.1	52	71.2	4	5.5	2	2.7	3	4.1
	民間賃貸（アパート等の集合住宅）	289	100.0	9	3.1	18	6.2	198	68.5	33	11.4	18	6.2	13	4.5
	公営住宅	54	100.0	2	3.7	8	14.8	38	70.4	3	5.6	0	0.0	3	5.6
	社宅等の給与住宅	24	100.0	4	16.7	3	12.5	13	54.2	3	12.5	1	4.2	0	0.0
	その他住宅種別	27	100.0	0	0.0	3	11.1	19	70.4	2	7.4	0	0.0	3	11.1
	無回答	23	100.0	1	4.3	5	21.7	9	39.1	2	8.7	0	0.0	6	26.1
居住地域	中央・新旭川地域	210	100.0	7	3.3	16	7.6	144	68.6	20	9.5	9	4.3	14	6.7
	豊岡地域	120	100.0	4	3.3	9	7.5	84	70.0	10	8.3	5	4.2	8	6.7
	東光地域	245	100.0	4	1.6	27	11.0	162	66.1	27	11.0	15	6.1	10	4.1
	北星地域	166	100.0	3	1.8	7	4.2	119	71.7	23	13.9	2	1.2	12	7.2
	末広地域	143	100.0	2	1.4	15	10.5	105	73.4	11	7.7	6	4.2	4	2.8
	春光地域	104	100.0	6	5.8	11	10.6	65	62.5	14	13.5	4	3.8	4	3.8
	春光台・鷹の巣地域	62	100.0	1	1.6	5	8.1	44	71.0	7	11.3	1	1.6	4	6.5
	神居地域	137	100.0	8	5.8	10	7.3	93	67.9	16	11.7	6	4.4	4	2.9
	江丹別地域	7	100.0	0	0.0	1	14.3	4	57.1	1	14.3	1	14.3	0	0.0
	永山地域	192	100.0	6	3.1	17	8.9	128	66.7	15	7.8	10	5.2	16	8.3
	東旭川地域	68	100.0	1	1.5	5	7.4	46	67.6	12	17.6	3	4.4	1	1.5
	神楽地域	92	100.0	2	2.2	10	10.9	62	67.4	11	12.0	3	3.3	4	4.3
	緑が丘地域	108	100.0	1	0.9	16	14.8	72	66.7	9	8.3	2	1.9	8	7.4
	西神楽地域	15	100.0	1	6.7	2	13.3	9	60.0	0	0.0	1	6.7	2	13.3
	東鷹栖地域	22	100.0	0	0.0	2	9.1	14	63.6	1	4.5	2	9.1	3	13.6
	無回答	0	0.0	0	0.0	0	0.0	0	0.0	0	0.0	0	0.0	0	0.0

C 問1 (17)多様な交流と国際化の推進【今後の重要度】（SA）

		合計		重要		まあ重要		どちらともいえない		あまり重要ではない		重要ではない		無回答	
		(件)	(%)	(件)	(%)	(件)	(%)	(件)	(%)	(件)	(%)	(件)	(%)	(件)	(%)
合計		1,691	100.0	287	17.0	446	26.4	677	40.0	117	6.9	37	2.2	127	7.5
性別	男性	733	100.0	124	16.9	217	29.6	279	38.1	54	7.4	22	3.0	37	5.0
	女性	938	100.0	159	17.0	227	24.2	392	41.8	62	6.6	15	1.6	83	8.8
	無回答	20	100.0	4	20.0	2	10.0	6	30.0	1	5.0	0	0.0	7	35.0
年齢層	18～19歳	18	100.0	9	50.0	2	11.1	5	27.8	1	5.6	1	5.6	0	0.0
	20～29歳	99	100.0	24	24.2	26	26.3	39	39.4	8	8.1	2	2.0	0	0.0
	30～39歳	157	100.0	25	15.9	27	17.2	76	48.4	19	12.1	9	5.7	1	0.6
	40～49歳	250	100.0	43	17.2	61	24.4	111	44.4	22	8.8	10	4.0	3	1.2
	50～59歳	260	100.0	42	16.2	81	31.2	109	41.9	20	7.7	5	1.9	3	1.2
	60～64歳	144	100.0	26	18.1	43	29.9	58	40.3	12	8.3	4	2.8	1	0.7
	65～69歳	179	100.0	31	17.3	48	26.8	82	45.8	9	5.0	1	0.6	8	4.5
	70～74歳	219	100.0	28	12.8	64	29.2	82	37.4	9	4.1	4	1.8	32	14.6
	75歳以上	357	100.0	57	16.0	94	26.3	110	30.8	17	4.8	1	0.3	78	21.8
	無回答	8	100.0	2	25.0	0	0.0	5	62.5	0	0.0	0	0.0	1	12.5
職業	農林業	14	100.0	2	14.3	5	35.7	5	35.7	1	7.1	0	0.0	1	7.1
	自営の商工，サービス業	83	100.0	15	18.1	22	26.5	35	42.2	5	6.0	3	3.6	3	3.6
	自由業（弁護士，開業医など）	12	100.0	0	0.0	7	58.3	4	33.3	0	0.0	0	0.0	1	8.3
	会社員，団体職員など（経営者，役員を含む）	434	100.0	91	21.0	116	26.7	178	41.0	33	7.6	12	2.8	4	0.9
	公務員，教員など	113	100.0	15	13.3	24	21.2	50	44.2	18	15.9	5	4.4	1	0.9
	専業主婦・主夫	262	100.0	38	14.5	76	29.0	101	38.5	16	6.1	3	1.1	28	10.7
	有職の主婦・主夫（パートなど）	203	100.0	27	13.3	58	28.6	94	46.3	12	5.9	5	2.5	7	3.4
	学生	22	100.0	9	40.9	5	22.7	4	18.2	3	13.6	1	4.5	0	0.0
	無職	463	100.0	76	16.4	118	25.5	165	35.6	21	4.5	7	1.5	76	16.4
	その他職業	56	100.0	5	8.9	9	16.1	32	57.1	6	10.7	1	1.8	3	5.4
	無回答	29	100.0	9	31.0	6	20.7	9	31.0	2	6.9	0	0.0	3	10.3
家族構成	1人世帯（単身）	339	100.0	59	17.4	84	24.8	132	38.9	19	5.6	5	1.5	40	11.8
	1世代世帯（夫婦のみ）	592	100.0	91	15.4	185	31.3	212	35.8	42	7.1	13	2.2	49	8.3
	2世代世帯（親と子）	676	100.0	117	17.3	166	24.6	293	43.3	53	7.8	17	2.5	30	4.4
	3世代世帯（親と子と孫）	62	100.0	15	24.2	9	14.5	31	50.0	3	4.8	1	1.6	3	4.8
	その他世帯	5	100.0	0	0.0	2	40.0	3	60.0	0	0.0	0	0.0	0	0.0
	無回答	17	100.0	5	29.4	0	0.0	6	35.3	0	0.0	1	5.9	5	29.4
出生地	旭川市	865	100.0	155	17.9	213	24.6	347	40.1	70	8.1	19	2.2	61	7.1
	ほかの市町村	802	100.0	126	15.7	232	28.9	321	40.0	47	5.9	18	2.2	58	7.2
	無回答	24	100.0	6	25.0	1	4.2	9	37.5	0	0.0	0	0.0	8	33.3
通算居住年数	1年未満	23	100.0	9	39.1	4	17.4	6	26.1	3	13.0	1	4.3	0	0.0
	1年以上3年未満	44	100.0	7	15.9	8	18.2	23	52.3	5	11.4	1	2.3	0	0.0
	3年以上6年未満	40	100.0	4	10.0	12	30.0	18	45.0	4	10.0	1	2.5	1	2.5
	6年以上10年未満	56	100.0	6	10.7	16	28.6	22	39.3	7	12.5	4	7.1	1	1.8
	10年以上21年未満	164	100.0	30	18.3	40	24.4	72	43.9	10	6.1	6	3.7	6	3.7
	21年以上	1,354	100.0	228	16.8	366	27.0	535	39.5	88	6.5	24	1.8	113	8.3
	無回答	10	100.0	3	30.0	0	0.0	1	10.0	0	0.0	0	0.0	6	60.0
住宅種別	持ち家（一戸建）	1,153	100.0	199	17.3	312	27.1	459	39.8	72	6.2	23	2.0	88	7.6
	持ち家（分譲マンション等の集合住宅）	48	100.0	9	18.8	13	27.1	17	35.4	4	8.3	2	4.2	3	6.3
	民間賃貸（一戸建）	73	100.0	9	12.3	21	28.8	30	41.1	6	8.2	1	1.4	6	8.2
	民間賃貸（アパート等の集合住宅）	289	100.0	53	18.3	70	24.2	115	39.8	26	9.0	8	2.8	17	5.9
	公営住宅	54	100.0	7	13.0	9	16.7	31	57.4	2	3.7	0	0.0	5	9.3
	社宅等の給与住宅	24	100.0	5	20.8	4	16.7	9	37.5	4	16.7	2	8.3	0	0.0
	その他住宅種別	27	100.0	2	7.4	8	29.6	13	48.1	1	3.7	1	3.7	2	7.4
	無回答	23	100.0	3	13.0	9	39.1	3	13.0	2	8.7	0	0.0	6	26.1
居住地域	中央・新旭川地域	210	100.0	43	20.5	53	25.2	74	35.2	20	9.5	2	1.0	18	8.6
	豊岡地域	120	100.0	21	17.5	22	18.3	56	46.7	6	5.0	3	2.5	12	10.0
	東光地域	245	100.0	43	17.6	68	27.8	101	41.2	13	5.3	6	2.4	14	5.7
	北星地域	166	100.0	22	13.3	44	26.5	69	41.6	13	7.8	4	2.4	14	8.4
	末広地域	143	100.0	27	18.9	30	21.0	68	47.6	8	5.6	2	1.4	8	5.6
	春光地域	104	100.0	15	14.4	35	33.7	36	34.6	8	7.7	2	1.9	8	7.7
	春光台・鷹の巣地域	62	100.0	7	11.3	20	32.3	26	41.9	4	6.5	2	3.2	3	4.8
	神居地域	137	100.0	22	16.1	48	35.0	49	35.8	10	7.3	1	0.7	7	5.1
	江丹別地域	7	100.0	3	42.9	2	28.6	2	28.6	0	0.0	0	0.0	0	0.0
	永山地域	192	100.0	33	17.2	39	20.3	88	45.8	7	3.6	6	3.1	19	9.9
	東旭川地域	68	100.0	15	22.1	18	26.5	29	42.6	5	7.4	0	0.0	1	1.5
	神楽地域	92	100.0	14	15.2	27	29.3	31	33.7	6	6.5	6	6.5	8	8.7
	緑が丘地域	108	100.0	15	13.9	30	27.8	36	33.3	16	14.8	0	0.0	11	10.2
	西神楽地域	15	100.0	3	20.0	2	13.3	7	46.7	0	0.0	1	6.7	2	13.3
	東鷹栖地域	22	100.0	4	18.2	8	36.4	5	22.7	1	4.5	2	9.1	2	9.1
	無回答	0	0.0	0	0.0	0	0.0	0	0.0	0	0.0	0	0.0	0	0.0

C 問1 (18)市民生活を支える都市機能の維持【現在の満足度】（SA）

		合計		満足		まあ満足		どちらともいえない		少し不満		不満		無回答	
		(件)	(%)	(件)	(%)	(件)	(%)	(件)	(%)	(件)	(%)	(件)	(%)	(件)	(%)
合計		1,691	100.0	109	6.4	499	29.5	679	40.2	240	14.2	87	5.1	77	4.6
性別	男性	733	100.0	49	6.7	225	30.7	309	42.2	96	13.1	38	5.2	16	2.2
	女性	938	100.0	57	6.1	271	28.9	364	38.8	143	15.2	46	4.9	57	6.1
	無回答	20	100.0	3	15.0	3	15.0	6	30.0	1	5.0	3	15.0	4	20.0
年齢層	18～19歳	18	100.0	5	27.8	5	27.8	7	38.9	1	5.6	0	0.0	0	0.0
	20～29歳	99	100.0	13	13.1	28	28.3	42	42.4	8	8.1	8	8.1	0	0.0
	30～39歳	157	100.0	9	5.7	49	31.2	62	39.5	28	17.8	9	5.7	0	0.0
	40～49歳	250	100.0	13	5.2	84	33.6	105	42.0	29	11.6	17	6.8	2	0.8
	50～59歳	260	100.0	13	5.0	71	27.3	113	43.5	46	17.7	14	5.4	3	1.2
	60～64歳	144	100.0	8	5.6	30	20.8	67	46.5	28	19.4	9	6.3	2	1.4
	65～69歳	179	100.0	7	3.9	47	26.3	79	44.1	29	16.2	11	6.1	6	3.4
	70～74歳	219	100.0	13	5.9	72	32.9	87	39.7	25	11.4	5	2.3	17	7.8
	75歳以上	357	100.0	27	7.6	111	31.1	114	31.9	46	12.9	13	3.6	46	12.9
	無回答	8	100.0	1	12.5	2	25.0	3	37.5	0	0.0	1	12.5	1	12.5
職業	農林業	14	100.0	2	14.3	5	35.7	4	28.6	1	7.1	1	7.1	1	7.1
	自営の商工，サービス業	83	100.0	5	6.0	18	21.7	38	45.8	16	19.3	5	6.0	1	1.2
	自由業（弁護士，開業医など）	12	100.0	1	8.3	4	33.3	3	25.0	2	16.7	2	16.7	0	0.0
	会社員，団体職員など（経営者，役員を含む）	434	100.0	22	5.1	118	27.2	187	43.1	73	16.8	31	7.1	3	0.7
	公務員，教員など	113	100.0	5	4.4	43	38.1	48	42.5	13	11.5	4	3.5	0	0.0
	専業主婦・主夫	262	100.0	16	6.1	80	30.5	110	42.0	31	11.8	7	2.7	18	6.9
	有職の主婦・主夫（パートなど）	203	100.0	13	6.4	56	27.6	91	44.8	29	14.3	11	5.4	3	1.5
	学生	22	100.0	6	27.3	8	36.4	8	36.4	0	0.0	0	0.0	0	0.0
	無職	463	100.0	27	5.8	145	31.3	160	34.6	63	13.6	19	4.1	49	10.6
	その他職業	56	100.0	8	14.3	17	30.4	19	33.9	6	10.7	6	10.7	0	0.0
	無回答	29	100.0	4	13.8	5	17.2	11	37.9	6	20.7	1	3.4	2	6.9
家族構成	1人世帯（単身）	339	100.0	18	5.3	106	31.3	134	39.5	40	11.8	14	4.1	27	8.0
	1世代世帯（夫婦のみ）	592	100.0	39	6.6	163	27.5	243	41.0	90	15.2	29	4.9	28	4.7
	2世代世帯（親と子）	676	100.0	44	6.5	214	31.7	265	39.2	100	14.8	38	5.6	15	2.2
	3世代世帯（親と子と孫）	62	100.0	6	9.7	15	24.2	26	41.9	8	12.9	5	8.1	2	3.2
	その他世帯	5	100.0	0	0.0	1	20.0	2	40.0	2	40.0	0	0.0	0	0.0
	無回答	17	100.0	2	11.8	0	0.0	9	52.9	0	0.0	1	5.9	5	29.4
出生地	旭川市	865	100.0	59	6.8	260	30.1	332	38.4	126	14.6	51	5.9	37	4.3
	ほかの市町村	802	100.0	48	6.0	234	29.2	339	42.3	111	13.8	35	4.4	35	4.4
	無回答	24	100.0	2	8.3	5	20.8	8	33.3	3	12.5	1	4.2	5	20.8
通算居住年数	1年未満	23	100.0	3	13.0	3	13.0	12	52.2	5	21.7	0	0.0	0	0.0
	1年以上3年未満	44	100.0	4	9.1	5	11.4	25	56.8	9	20.5	1	2.3	0	0.0
	3年以上6年未満	40	100.0	4	10.0	12	30.0	15	37.5	8	20.0	0	0.0	1	2.5
	6年以上10年未満	56	100.0	4	7.1	16	28.6	21	37.5	8	14.3	5	8.9	2	3.6
	10年以上21年未満	164	100.0	18	11.0	45	27.4	75	45.7	18	11.0	6	3.7	2	1.2
	21年以上	1,354	100.0	74	5.5	417	30.8	529	39.1	192	14.2	74	5.5	68	5.0
	無回答	10	100.0	2	20.0	1	10.0	2	20.0	0	0.0	1	10.0	4	40.0
住宅種別	持ち家（一戸建）	1,153	100.0	74	6.4	356	30.9	438	38.0	172	14.9	60	5.2	53	4.6
	持ち家（分譲マンション等の集合住宅）	48	100.0	2	4.2	11	22.9	23	47.9	9	18.8	3	6.3	0	0.0
	民間賃貸（一戸建）	73	100.0	4	5.5	21	28.8	35	47.9	10	13.7	3	4.1	0	0.0
	民間賃貸（アパート等の集合住宅）	289	100.0	16	5.5	80	27.7	130	45.0	33	11.4	18	6.2	12	4.2
	公営住宅	54	100.0	5	9.3	15	27.8	22	40.7	7	13.0	1	1.9	4	7.4
	社宅等の給与住宅	24	100.0	4	16.7	6	25.0	11	45.8	2	8.3	1	4.2	0	0.0
	その他住宅種別	27	100.0	1	3.7	4	14.8	15	55.6	4	14.8	0	0.0	3	11.1
	無回答	23	100.0	3	13.0	6	26.1	5	21.7	3	13.0	1	4.3	5	21.7
居住地域	中央・新旭川地域	210	100.0	14	6.7	71	33.8	77	36.7	28	13.3	7	3.3	13	6.2
	豊岡地域	120	100.0	7	5.8	36	30.0	41	34.2	24	20.0	5	4.2	7	5.8
	東光地域	245	100.0	12	4.9	80	32.7	101	41.2	32	13.1	11	4.5	9	3.7
	北星地域	166	100.0	8	4.8	39	23.5	76	45.8	28	16.9	9	5.4	6	3.6
	末広地域	143	100.0	9	6.3	41	28.7	60	42.0	21	14.7	8	5.6	4	2.8
	春光地域	104	100.0	7	6.7	36	34.6	34	32.7	16	15.4	7	6.7	4	3.8
	春光台・鷹の巣地域	62	100.0	5	8.1	11	17.7	36	58.1	6	9.7	1	1.6	3	4.8
	神居地域	137	100.0	14	10.2	38	27.7	56	40.9	15	10.9	11	8.0	3	2.2
	江丹別地域	7	100.0	1	14.3	3	42.9	2	28.6	1	14.3	0	0.0	0	0.0
	永山地域	192	100.0	10	5.2	63	32.8	72	37.5	25	13.0	11	5.7	11	5.7
	東旭川地域	68	100.0	4	5.9	18	26.5	33	48.5	8	11.8	4	5.9	1	1.5
	神楽地域	92	100.0	7	7.6	26	28.3	33	35.9	17	18.5	5	5.4	4	4.3
	緑が丘地域	108	100.0	9	8.3	31	28.7	43	39.8	12	11.1	4	3.7	9	8.3
	西神楽地域	15	100.0	0	0.0	3	20.0	6	40.0	4	26.7	0	0.0	2	13.3
	東鷹栖地域	22	100.0	2	9.1	3	13.6	9	40.9	3	13.6	4	18.2	1	4.5
	無回答	0	0.0	0	0.0	0	0.0	0	0.0	0	0.0	0	0.0	0	0.0

C 問1 (18)市民生活を支える都市機能の維持【今後の重要度】（SA）

		合計		重要		まあ重要		どちらともいえない		あまり重要ではない		重要ではない		無回答	
		(件)	(%)	(件)	(%)	(件)	(%)	(件)	(%)	(件)	(%)	(件)	(%)	(件)	(%)
合計		1,691	100.0	632	37.4	648	38.3	267	15.8	20	1.2	7	0.4	117	6.9
性別	男性	733	100.0	274	37.4	299	40.8	106	14.5	13	1.8	4	0.5	37	5.0
	女性	938	100.0	349	37.2	344	36.7	161	17.2	7	0.7	3	0.3	74	7.9
	無回答	20	100.0	9	45.0	5	25.0	0	0.0	0	0.0	0	0.0	6	30.0
年齢層	18～19歳	18	100.0	10	55.6	5	27.8	2	11.1	0	0.0	1	5.6	0	0.0
	20～29歳	99	100.0	47	47.5	36	36.4	15	15.2	1	1.0	0	0.0	0	0.0
	30～39歳	157	100.0	59	37.6	58	36.9	36	22.9	2	1.3	1	0.6	1	0.6
	40～49歳	250	100.0	102	40.8	97	38.8	42	16.8	4	1.6	1	0.4	4	1.6
	50～59歳	260	100.0	98	37.7	114	43.8	41	15.8	2	0.8	1	0.4	4	1.5
	60～64歳	144	100.0	58	40.3	63	43.8	18	12.5	3	2.1	1	0.7	1	0.7
	65～69歳	179	100.0	71	39.7	72	40.2	30	16.8	1	0.6	0	0.0	5	2.8
	70～74歳	219	100.0	67	30.6	84	38.4	30	13.7	6	2.7	2	0.9	30	13.7
	75歳以上	357	100.0	116	32.5	117	32.8	52	14.6	1	0.3	0	0.0	71	19.9
	無回答	8	100.0	4	50.0	2	25.0	1	12.5	0	0.0	0	0.0	1	12.5
職業	農林業	14	100.0	4	28.6	5	35.7	3	21.4	1	7.1	0	0.0	1	7.1
	自営の商工，サービス業	83	100.0	34	41.0	26	31.3	20	24.1	0	0.0	0	0.0	3	3.6
	自由業（弁護士，開業医など）	12	100.0	4	33.3	2	16.7	4	33.3	1	8.3	0	0.0	1	8.3
	会社員，団体職員など（経営者，役員を含む）	434	100.0	173	39.9	185	42.6	65	15.0	5	1.2	2	0.5	4	0.9
	公務員，教員など	113	100.0	50	44.2	45	39.8	15	13.3	2	1.8	0	0.0	1	0.9
	専業主婦・主夫	262	100.0	99	37.8	98	37.4	40	15.3	0	0.0	1	0.4	24	9.2
	有職の主婦・主夫（パートなど）	203	100.0	80	39.4	75	36.9	36	17.7	3	1.5	2	1.0	7	3.4
	学生	22	100.0	9	40.9	10	45.5	2	9.1	0	0.0	1	4.5	0	0.0
	無職	463	100.0	147	31.7	169	36.5	70	15.1	6	1.3	1	0.2	70	15.1
	その他職業	56	100.0	22	39.3	20	35.7	10	17.9	1	1.8	0	0.0	3	5.4
	無回答	29	100.0	10	34.5	13	44.8	2	6.9	1	3.4	0	0.0	3	10.3
家族構成	1人世帯（単身）	339	100.0	115	33.9	121	35.7	63	18.6	5	1.5	1	0.3	34	10.0
	1世代世帯（夫婦のみ）	592	100.0	214	36.1	244	41.2	75	12.7	8	1.4	4	0.7	47	7.9
	2世代世帯（親と子）	676	100.0	273	40.4	258	38.2	108	16.0	6	0.9	2	0.3	29	4.3
	3世代世帯（親と子と孫）	62	100.0	23	37.1	16	25.8	19	30.6	1	1.6	0	0.0	3	4.8
	その他世帯	5	100.0	1	20.0	4	80.0	0	0.0	0	0.0	0	0.0	0	0.0
	無回答	17	100.0	6	35.3	5	29.4	2	11.8	0	0.0	0	0.0	4	23.5
出生地	旭川市	865	100.0	328	37.9	316	36.5	145	16.8	16	1.8	4	0.5	56	6.5
	ほかの市町村	802	100.0	296	36.9	328	40.9	118	14.7	4	0.5	3	0.4	53	6.6
	無回答	24	100.0	8	33.3	4	16.7	4	16.7	0	0.0	0	0.0	8	33.3
通算居住年数	1年未満	23	100.0	14	60.9	6	26.1	3	13.0	0	0.0	0	0.0	0	0.0
	1年以上3年未満	44	100.0	16	36.4	21	47.7	7	15.9	0	0.0	0	0.0	0	0.0
	3年以上6年未満	40	100.0	15	37.5	20	50.0	4	10.0	0	0.0	0	0.0	1	2.5
	6年以上10年未満	56	100.0	25	44.6	20	35.7	7	12.5	0	0.0	2	3.6	2	3.6
	10年以上21年未満	164	100.0	62	37.8	59	36.0	34	20.7	2	1.2	2	1.2	5	3.0
	21年以上	1,354	100.0	497	36.7	521	38.5	212	15.7	18	1.3	3	0.2	103	7.6
	無回答	10	100.0	3	30.0	1	10.0	0	0.0	0	0.0	0	0.0	6	60.0
住宅種別	持ち家（一戸建）	1,153	100.0	435	37.7	446	38.7	174	15.1	12	1.0	3	0.3	83	7.2
	持ち家（分譲マンション等の集合住宅）	48	100.0	24	50.0	18	37.5	3	6.3	1	2.1	0	0.0	2	4.2
	民間賃貸（一戸建）	73	100.0	31	42.5	23	31.5	12	16.4	1	1.4	1	1.4	5	6.8
	民間賃貸（アパート等の集合住宅）	289	100.0	103	35.6	107	37.0	56	19.4	6	2.1	3	1.0	14	4.8
	公営住宅	54	100.0	16	29.6	24	44.4	9	16.7	0	0.0	0	0.0	5	9.3
	社宅等の給与住宅	24	100.0	11	45.8	10	41.7	3	12.5	0	0.0	0	0.0	0	0.0
	その他住宅種別	27	100.0	9	33.3	8	29.6	8	29.6	0	0.0	0	0.0	2	7.4
	無回答	23	100.0	3	13.0	12	52.2	2	8.7	0	0.0	0	0.0	6	26.1
居住地域	中央・新旭川地域	210	100.0	87	41.4	79	37.6	23	11.0	4	1.9	0	0.0	17	8.1
	豊岡地域	120	100.0	46	38.3	39	32.5	22	18.3	2	1.7	1	0.8	10	8.3
	東光地域	245	100.0	84	34.3	104	42.4	37	15.1	3	1.2	2	0.8	15	6.1
	北星地域	166	100.0	56	33.7	69	41.6	27	16.3	2	1.2	1	0.6	11	6.6
	末広地域	143	100.0	54	37.8	49	34.3	31	21.7	1	0.7	0	0.0	8	5.6
	春光地域	104	100.0	33	31.7	46	44.2	15	14.4	2	1.9	0	0.0	8	7.7
	春光台・鷹の巣地域	62	100.0	26	41.9	18	29.0	13	21.0	2	3.2	0	0.0	3	4.8
	神居地域	137	100.0	51	37.2	54	39.4	23	16.8	2	1.5	1	0.7	6	4.4
	江丹別地域	7	100.0	3	42.9	3	42.9	1	14.3	0	0.0	0	0.0	0	0.0
	永山地域	192	100.0	67	34.9	76	39.6	33	17.2	1	0.5	0	0.0	15	7.8
	東旭川地域	68	100.0	30	44.1	24	35.3	14	20.6	0	0.0	0	0.0	0	0.0
	神楽地域	92	100.0	40	43.5	31	33.7	13	14.1	0	0.0	1	1.1	7	7.6
	緑が丘地域	108	100.0	40	37.0	45	41.7	9	8.3	1	0.9	0	0.0	13	12.0
	西神楽地域	15	100.0	5	33.3	5	33.3	3	20.0	0	0.0	0	0.0	2	13.3
	東鷹栖地域	22	100.0	10	45.5	6	27.3	3	13.6	0	0.0	1	4.5	2	9.1
	無回答	0	0.0	0	0.0	0	0.0	0	0.0	0	0.0	0	0.0	0	0.0

C 問1 (19)暮らしやすい都市環境の充実【現在の満足度】（SA）

		合計		満足		まあ満足		どちらともいえない		少し不満		不満		無回答	
		(件)	(%)	(件)	(%)	(件)	(%)	(件)	(%)	(件)	(%)	(件)	(%)	(件)	(%)
合計		1,691	100.0	61	3.6	243	14.4	569	33.6	470	27.8	281	16.6	67	4.0
性別	男性	733	100.0	31	4.2	117	16.0	258	35.2	194	26.5	119	16.2	14	1.9
	女性	938	100.0	29	3.1	123	13.1	306	32.6	273	29.1	158	16.8	49	5.2
	無回答	20	100.0	1	5.0	3	15.0	5	25.0	3	15.0	4	20.0	4	20.0
年齢層	18～19歳	18	100.0	5	27.8	2	11.1	6	33.3	3	16.7	2	11.1	0	0.0
	20～29歳	99	100.0	7	7.1	18	18.2	32	32.3	23	23.2	19	19.2	0	0.0
	30～39歳	157	100.0	5	3.2	23	14.6	45	28.7	49	31.2	35	22.3	0	0.0
	40～49歳	250	100.0	9	3.6	36	14.4	80	32.0	74	29.6	49	19.6	2	0.8
	50～59歳	260	100.0	8	3.1	36	13.8	80	30.8	74	28.5	60	23.1	2	0.8
	60～64歳	144	100.0	2	1.4	12	8.3	41	28.5	57	39.6	31	21.5	1	0.7
	65～69歳	179	100.0	3	1.7	18	10.1	75	41.9	46	25.7	32	17.9	5	2.8
	70～74歳	219	100.0	7	3.2	40	18.3	79	36.1	58	26.5	20	9.1	15	6.8
	75歳以上	357	100.0	15	4.2	56	15.7	127	35.6	86	24.1	32	9.0	41	11.5
	無回答	8	100.0	0	0.0	2	25.0	4	50.0	0	0.0	1	12.5	1	12.5
職業	農林業	14	100.0	0	0.0	4	28.6	7	50.0	1	7.1	2	14.3	0	0.0
	自営の商工，サービス業	83	100.0	3	3.6	16	19.3	36	43.4	16	19.3	11	13.3	1	1.2
	自由業（弁護士，開業医など）	12	100.0	1	8.3	2	16.7	1	8.3	5	41.7	3	25.0	0	0.0
	会社員，団体職員など（経営者，役員を含む）	434	100.0	11	2.5	50	11.5	135	31.1	126	29.0	110	25.3	2	0.5
	公務員，教員など	113	100.0	2	1.8	26	23.0	44	38.9	26	23.0	15	13.3	0	0.0
	専業主婦・主夫	262	100.0	8	3.1	29	11.1	97	37.0	78	29.8	35	13.4	15	5.7
	有職の主婦・主夫（パートなど）	203	100.0	4	2.0	24	11.8	69	34.0	63	31.0	42	20.7	1	0.5
	学生	22	100.0	7	31.8	4	18.2	3	13.6	5	22.7	3	13.6	0	0.0
	無職	463	100.0	18	3.9	74	16.0	152	32.8	127	27.4	46	9.9	46	9.9
	その他職業	56	100.0	4	7.1	9	16.1	16	28.6	14	25.0	13	23.2	0	0.0
	無回答	29	100.0	3	10.3	5	17.2	9	31.0	9	31.0	1	3.4	2	6.9
家族構成	1人世帯（単身）	339	100.0	12	3.5	61	18.0	118	34.8	81	23.9	45	13.3	22	6.5
	1世代世帯（夫婦のみ）	592	100.0	19	3.2	78	13.2	208	35.1	160	27.0	100	16.9	27	4.6
	2世代世帯（親と子）	676	100.0	26	3.8	93	13.8	218	32.2	202	29.9	126	18.6	11	1.6
	3世代世帯（親と子と孫）	62	100.0	4	6.5	9	14.5	18	29.0	23	37.1	6	9.7	2	3.2
	その他世帯	5	100.0	0	0.0	0	0.0	1	20.0	2	40.0	2	40.0	0	0.0
	無回答	17	100.0	0	0.0	2	11.8	6	35.3	2	11.8	2	11.8	5	29.4
出生地	旭川市	865	100.0	35	4.0	127	14.7	276	31.9	249	28.8	146	16.9	32	3.7
	ほかの市町村	802	100.0	24	3.0	114	14.2	282	35.2	217	27.1	135	16.8	30	3.7
	無回答	24	100.0	2	8.3	2	8.3	11	45.8	4	16.7	0	0.0	5	20.8
通算居住年数	1年未満	23	100.0	3	13.0	4	17.4	8	34.8	5	21.7	3	13.0	0	0.0
	1年以上3年未満	44	100.0	1	2.3	8	18.2	19	43.2	10	22.7	6	13.6	0	0.0
	3年以上6年未満	40	100.0	4	10.0	5	12.5	14	35.0	11	27.5	5	12.5	1	2.5
	6年以上10年未満	56	100.0	1	1.8	5	8.9	18	32.1	19	33.9	12	21.4	1	1.8
	10年以上21年未満	164	100.0	12	7.3	21	12.8	59	36.0	37	22.6	33	20.1	2	1.2
	21年以上	1,354	100.0	39	2.9	197	14.5	450	33.2	387	28.6	222	16.4	59	4.4
	無回答	10	100.0	1	10.0	3	30.0	1	10.0	1	10.0	0	0.0	4	40.0
住宅種別	持ち家（一戸建）	1,153	100.0	37	3.2	171	14.8	371	32.2	337	29.2	194	16.8	43	3.7
	持ち家（分譲マンション等の集合住宅）	48	100.0	1	2.1	6	12.5	24	50.0	8	16.7	9	18.8	0	0.0
	民間賃貸（一戸建）	73	100.0	3	4.1	11	15.1	25	34.2	20	27.4	13	17.8	1	1.4
	民間賃貸（アパート等の集合住宅）	289	100.0	13	4.5	34	11.8	103	35.6	74	25.6	53	18.3	12	4.2
	公営住宅	54	100.0	3	5.6	11	20.4	22	40.7	11	20.4	4	7.4	3	5.6
	社宅等の給与住宅	24	100.0	2	8.3	2	8.3	10	41.7	6	25.0	4	16.7	0	0.0
	その他住宅種別	27	100.0	0	0.0	3	11.1	10	37.0	8	29.6	3	11.1	3	11.1
	無回答	23	100.0	2	8.7	5	21.7	4	17.4	6	26.1	1	4.3	5	21.7
居住地域	中央・新旭川地域	210	100.0	9	4.3	38	18.1	71	33.8	52	24.8	29	13.8	11	5.2
	豊岡地域	120	100.0	8	6.7	16	13.3	40	33.3	37	30.8	13	10.8	6	5.0
	東光地域	245	100.0	4	1.6	48	19.6	74	30.2	75	30.6	36	14.7	8	3.3
	北星地域	166	100.0	5	3.0	19	11.4	53	31.9	55	33.1	29	17.5	5	3.0
	末広地域	143	100.0	4	2.8	13	9.1	49	34.3	35	24.5	39	27.3	3	2.1
	春光地域	104	100.0	5	4.8	15	14.4	35	33.7	28	26.9	18	17.3	3	2.9
	春光台・鷹の巣地域	62	100.0	2	3.2	6	9.7	32	51.6	7	11.3	12	19.4	3	4.8
	神居地域	137	100.0	7	5.1	19	13.9	49	35.8	37	27.0	22	16.1	3	2.2
	江丹別地域	7	100.0	2	28.6	0	0.0	3	42.9	2	28.6	0	0.0	0	0.0
	永山地域	192	100.0	7	3.6	28	14.6	47	24.5	62	32.3	39	20.3	9	4.7
	東旭川地域	68	100.0	1	1.5	7	10.3	30	44.1	22	32.4	7	10.3	1	1.5
	神楽地域	92	100.0	4	4.3	11	12.0	35	38.0	23	25.0	15	16.3	4	4.3
	緑が丘地域	108	100.0	2	1.9	18	16.7	40	37.0	26	24.1	15	13.9	7	6.5
	西神楽地域	15	100.0	1	6.7	2	13.3	3	20.0	5	33.3	2	13.3	2	13.3
	東鷹栖地域	22	100.0	0	0.0	3	13.6	8	36.4	4	18.2	5	22.7	2	9.1
	無回答	0	0.0	0	0.0	0	0.0	0	0.0	0	0.0	0	0.0	0	0.0

C 問1 (19)暮らしやすい都市環境の充実【今後の重要度】（SA）

		合計		重要		まあ重要		どちらともいえない		あまり重要ではない		重要ではない		無回答	
		(件)	(%)	(件)	(%)	(件)	(%)	(件)	(%)	(件)	(%)	(件)	(%)	(件)	(%)
合計		1,691	100.0	861	50.9	498	29.5	204	12.1	11	0.7	5	0.3	112	6.6
性別	男性	733	100.0	361	49.2	231	31.5	97	13.2	6	0.8	2	0.3	36	4.9
	女性	938	100.0	491	52.3	263	28.0	106	11.3	5	0.5	3	0.3	70	7.5
	無回答	20	100.0	9	45.0	4	20.0	1	5.0	0	0.0	0	0.0	6	30.0
年齢層	18～19歳	18	100.0	13	72.2	3	16.7	1	5.6	0	0.0	1	5.6	0	0.0
	20～29歳	99	100.0	66	66.7	21	21.2	12	12.1	0	0.0	0	0.0	0	0.0
	30～39歳	157	100.0	90	57.3	47	29.9	19	12.1	0	0.0	0	0.0	1	0.6
	40～49歳	250	100.0	140	56.0	78	31.2	26	10.4	3	1.2	1	0.4	2	0.8
	50～59歳	260	100.0	149	57.3	83	31.9	25	9.6	0	0.0	0	0.0	3	1.2
	60～64歳	144	100.0	86	59.7	41	28.5	15	10.4	2	1.4	0	0.0	0	0.0
	65～69歳	179	100.0	91	50.8	59	33.0	22	12.3	1	0.6	0	0.0	6	3.4
	70～74歳	219	100.0	81	37.0	72	32.9	36	16.4	2	0.9	2	0.9	26	11.9
	75歳以上	357	100.0	142	39.8	91	25.5	47	13.2	3	0.8	1	0.3	73	20.4
	無回答	8	100.0	3	37.5	3	37.5	1	12.5	0	0.0	0	0.0	1	12.5
職業	農林業	14	100.0	5	35.7	4	28.6	4	28.6	1	7.1	0	0.0	0	0.0
	自営の商工，サービス業	83	100.0	43	51.8	19	22.9	19	22.9	0	0.0	0	0.0	2	2.4
	自由業（弁護士，開業医など）	12	100.0	7	58.3	3	25.0	1	8.3	0	0.0	0	0.0	1	8.3
	会社員，団体職員など（経営者，役員を含む）	434	100.0	253	58.3	132	30.4	42	9.7	3	0.7	1	0.2	3	0.7
	公務員，教員など	113	100.0	61	54.0	35	31.0	16	14.2	0	0.0	0	0.0	1	0.9
	専業主婦・主夫	262	100.0	133	50.8	74	28.2	31	11.8	0	0.0	1	0.4	23	8.8
	有職の主婦・主夫（パートなど）	203	100.0	114	56.2	63	31.0	22	10.8	0	0.0	0	0.0	4	2.0
	学生	22	100.0	16	72.7	4	18.2	1	4.5	0	0.0	1	4.5	0	0.0
	無職	463	100.0	183	39.5	143	30.9	58	12.5	5	1.1	2	0.4	72	15.6
	その他職業	56	100.0	33	58.9	14	25.0	5	8.9	1	1.8	0	0.0	3	5.4
	無回答	29	100.0	13	44.8	7	24.1	5	17.2	1	3.4	0	0.0	3	10.3
家族構成	1人世帯（単身）	339	100.0	154	45.4	97	28.6	48	14.2	4	1.2	1	0.3	35	10.3
	1世代世帯（夫婦のみ）	592	100.0	296	50.0	177	29.9	70	11.8	3	0.5	2	0.3	44	7.4
	2世代世帯（親と子）	676	100.0	374	55.3	196	29.0	75	11.1	3	0.4	2	0.3	26	3.8
	3世代世帯（親と子と孫）	62	100.0	27	43.5	23	37.1	8	12.9	1	1.6	0	0.0	3	4.8
	その他世帯	5	100.0	4	80.0	1	20.0	0	0.0	0	0.0	0	0.0	0	0.0
	無回答	17	100.0	6	35.3	4	23.5	3	17.6	0	0.0	0	0.0	4	23.5
出生地	旭川市	865	100.0	443	51.2	265	30.6	96	11.1	5	0.6	4	0.5	52	6.0
	ほかの市町村	802	100.0	411	51.2	230	28.7	102	12.7	6	0.7	1	0.1	52	6.5
	無回答	24	100.0	7	29.2	3	12.5	6	25.0	0	0.0	0	0.0	8	33.3
通算居住年数	1年未満	23	100.0	14	60.9	8	34.8	1	4.3	0	0.0	0	0.0	0	0.0
	1年以上3年未満	44	100.0	24	54.5	12	27.3	8	18.2	0	0.0	0	0.0	0	0.0
	3年以上6年未満	40	100.0	20	50.0	15	37.5	4	10.0	0	0.0	0	0.0	1	2.5
	6年以上10年未満	56	100.0	37	66.1	11	19.6	5	8.9	1	1.8	1	1.8	1	1.8
	10年以上21年未満	164	100.0	96	58.5	40	24.4	21	12.8	1	0.6	2	1.2	4	2.4
	21年以上	1,354	100.0	668	49.3	411	30.4	164	12.1	9	0.7	2	0.1	100	7.4
	無回答	10	100.0	2	20.0	1	10.0	1	10.0	0	0.0	0	0.0	6	60.0
住宅種別	持ち家（一戸建）	1,153	100.0	596	51.7	338	29.3	132	11.4	6	0.5	4	0.3	77	6.7
	持ち家（分譲マンション等の集合住宅）	48	100.0	29	60.4	12	25.0	5	10.4	0	0.0	0	0.0	2	4.2
	民間賃貸（一戸建）	73	100.0	41	56.2	21	28.8	6	8.2	0	0.0	1	1.4	4	5.5
	民間賃貸（アパート等の集合住宅）	289	100.0	146	50.5	85	29.4	38	13.1	5	1.7	0	0.0	15	5.2
	公営住宅	54	100.0	22	40.7	17	31.5	10	18.5	0	0.0	0	0.0	5	9.3
	社宅等の給与住宅	24	100.0	13	54.2	7	29.2	4	16.7	0	0.0	0	0.0	0	0.0
	その他住宅種別	27	100.0	10	37.0	8	29.6	7	25.9	0	0.0	0	0.0	2	7.4
	無回答	23	100.0	4	17.4	10	43.5	2	8.7	0	0.0	0	0.0	7	30.4
居住地域	中央・新旭川地域	210	100.0	118	56.2	60	28.6	17	8.1	1	0.5	0	0.0	14	6.7
	豊岡地域	120	100.0	49	40.8	36	30.0	21	17.5	2	1.7	1	0.8	11	9.2
	東光地域	245	100.0	121	49.4	82	33.5	25	10.2	3	1.2	1	0.4	13	5.3
	北星地域	166	100.0	86	51.8	51	30.7	16	9.6	2	1.2	0	0.0	11	6.6
	末広地域	143	100.0	72	50.3	38	26.6	23	16.1	1	0.7	0	0.0	9	6.3
	春光地域	104	100.0	52	50.0	28	26.9	15	14.4	0	0.0	1	1.0	8	7.7
	春光台・鷹の巣地域	62	100.0	34	54.8	11	17.7	14	22.6	0	0.0	0	0.0	3	4.8
	神居地域	137	100.0	68	49.6	45	32.8	17	12.4	0	0.0	1	0.7	6	4.4
	江丹別地域	7	100.0	4	57.1	2	28.6	1	14.3	0	0.0	0	0.0	0	0.0
	永山地域	192	100.0	102	53.1	53	27.6	21	10.9	0	0.0	0	0.0	16	8.3
	東旭川地域	68	100.0	34	50.0	23	33.8	11	16.2	0	0.0	0	0.0	0	0.0
	神楽地域	92	100.0	48	52.2	24	26.1	12	13.0	1	1.1	0	0.0	7	7.6
	緑が丘地域	108	100.0	51	47.2	36	33.3	9	8.3	0	0.0	1	0.9	11	10.2
	西神楽地域	15	100.0	9	60.0	2	13.3	1	6.7	1	6.7	0	0.0	2	13.3
	東鷹栖地域	22	100.0	13	59.1	7	31.8	1	4.5	0	0.0	0	0.0	1	4.5
	無回答	0	0.0	0	0.0	0	0.0	0	0.0	0	0.0	0	0.0	0	0.0

C 問1 (20)自然共生社会の形成【現在の満足度】（SA）

		合計		満足		まあ満足		どちらともいえない		少し不満		不満		無回答	
		(件)	(%)	(件)	(%)	(件)	(%)	(件)	(%)	(件)	(%)	(件)	(%)	(件)	(%)
合計		1,691	100.0	60	3.5	298	17.6	1,080	63.9	120	7.1	36	2.1	97	5.7
性別	男性	733	100.0	30	4.1	137	18.7	474	64.7	55	7.5	16	2.2	21	2.9
	女性	938	100.0	29	3.1	156	16.6	597	63.6	64	6.8	20	2.1	72	7.7
	無回答	20	100.0	1	5.0	5	25.0	9	45.0	1	5.0	0	0.0	4	20.0
年齢層	18～19歳	18	100.0	4	22.2	3	16.7	11	61.1	0	0.0	0	0.0	0	0.0
	20～29歳	99	100.0	7	7.1	29	29.3	57	57.6	3	3.0	3	3.0	0	0.0
	30～39歳	157	100.0	6	3.8	34	21.7	106	67.5	10	6.4	1	0.6	0	0.0
	40～49歳	250	100.0	10	4.0	47	18.8	172	68.8	11	4.4	5	2.0	5	2.0
	50～59歳	260	100.0	7	2.7	48	18.5	175	67.3	22	8.5	4	1.5	4	1.5
	60～64歳	144	100.0	4	2.8	11	7.6	103	71.5	19	13.2	5	3.5	2	1.4
	65～69歳	179	100.0	3	1.7	30	16.8	115	64.2	16	8.9	6	3.4	9	5.0
	70～74歳	219	100.0	6	2.7	36	16.4	138	63.0	14	6.4	5	2.3	20	9.1
	75歳以上	357	100.0	12	3.4	60	16.8	199	55.7	23	6.4	7	2.0	56	15.7
	無回答	8	100.0	1	12.5	0	0.0	4	50.0	2	25.0	0	0.0	1	12.5
職業	農林業	14	100.0	0	0.0	2	14.3	10	71.4	1	7.1	1	7.1	0	0.0
	自営の商工，サービス業	83	100.0	4	4.8	8	9.6	64	77.1	4	4.8	1	1.2	2	2.4
	自由業（弁護士，開業医など）	12	100.0	0	0.0	4	33.3	8	66.7	0	0.0	0	0.0	0	0.0
	会社員，団体職員など（経営者，役員を含む）	434	100.0	12	2.8	69	15.9	292	67.3	39	9.0	12	2.8	10	2.3
	公務員，教員など	113	100.0	4	3.5	32	28.3	69	61.1	6	5.3	1	0.9	1	0.9
	専業主婦・主夫	262	100.0	5	1.9	45	17.2	170	64.9	13	5.0	6	2.3	23	8.8
	有職の主婦・主夫（パートなど）	203	100.0	6	3.0	42	20.7	130	64.0	17	8.4	5	2.5	3	1.5
	学生	22	100.0	5	22.7	8	36.4	9	40.9	0	0.0	0	0.0	0	0.0
	無職	463	100.0	17	3.7	74	16.0	276	59.6	33	7.1	7	1.5	56	12.1
	その他職業	56	100.0	5	8.9	11	19.6	33	58.9	6	10.7	1	1.8	0	0.0
	無回答	29	100.0	2	6.9	3	10.3	19	65.5	1	3.4	2	6.9	2	6.9
家族構成	1人世帯（単身）	339	100.0	13	3.8	59	17.4	211	62.2	15	4.4	7	2.1	34	10.0
	1世代世帯（夫婦のみ）	592	100.0	16	2.7	96	16.2	377	63.7	49	8.3	17	2.9	37	6.3
	2世代世帯（親と子）	676	100.0	27	4.0	133	19.7	435	64.3	49	7.2	11	1.6	21	3.1
	3世代世帯（親と子と孫）	62	100.0	2	3.2	7	11.3	47	75.8	4	6.5	0	0.0	2	3.2
	その他世帯	5	100.0	0	0.0	1	20.0	3	60.0	0	0.0	1	20.0	0	0.0
	無回答	17	100.0	2	11.8	2	11.8	7	41.2	3	17.6	0	0.0	3	17.6
出生地	旭川市	865	100.0	31	3.6	148	17.1	554	64.0	62	7.2	21	2.4	49	5.7
	ほかの市町村	802	100.0	27	3.4	145	18.1	518	64.6	57	7.1	13	1.6	42	5.2
	無回答	24	100.0	2	8.3	5	20.8	8	33.3	1	4.2	2	8.3	6	25.0
通算居住年数	1年未満	23	100.0	3	13.0	4	17.4	16	69.6	0	0.0	0	0.0	0	0.0
	1年以上3年未満	44	100.0	0	0.0	12	27.3	27	61.4	5	11.4	0	0.0	0	0.0
	3年以上6年未満	40	100.0	2	5.0	8	20.0	28	70.0	1	2.5	0	0.0	1	2.5
	6年以上10年未満	56	100.0	2	3.6	11	19.6	39	69.6	2	3.6	1	1.8	1	1.8
	10年以上21年未満	164	100.0	12	7.3	43	26.2	97	59.1	5	3.0	3	1.8	4	2.4
	21年以上	1,354	100.0	39	2.9	218	16.1	872	64.4	106	7.8	32	2.4	87	6.4
	無回答	10	100.0	2	20.0	2	20.0	1	10.0	1	10.0	0	0.0	4	40.0
住宅種別	持ち家（一戸建）	1,153	100.0	38	3.3	201	17.4	727	63.1	93	8.1	24	2.1	70	6.1
	持ち家（分譲マンション等の集合住宅）	48	100.0	1	2.1	10	20.8	32	66.7	4	8.3	1	2.1	0	0.0
	民間賃貸（一戸建）	73	100.0	2	2.7	15	20.5	46	63.0	6	8.2	1	1.4	3	4.1
	民間賃貸（アパート等の集合住宅）	289	100.0	15	5.2	49	17.0	193	66.8	11	3.8	9	3.1	12	4.2
	公営住宅	54	100.0	2	3.7	7	13.0	38	70.4	1	1.9	1	1.9	5	9.3
	社宅等の給与住宅	24	100.0	1	4.2	6	25.0	15	62.5	2	8.3	0	0.0	0	0.0
	その他住宅種別	27	100.0	0	0.0	6	22.2	17	63.0	2	7.4	0	0.0	2	7.4
	無回答	23	100.0	1	4.3	4	17.4	12	52.2	1	4.3	0	0.0	5	21.7
居住地域	中央・新旭川地域	210	100.0	12	5.7	40	19.0	127	60.5	12	5.7	7	3.3	12	5.7
	豊岡地域	120	100.0	4	3.3	20	16.7	73	60.8	11	9.2	3	2.5	9	7.5
	東光地域	245	100.0	5	2.0	52	21.2	158	64.5	15	6.1	6	2.4	9	3.7
	北星地域	166	100.0	4	2.4	19	11.4	114	68.7	17	10.2	3	1.8	9	5.4
	末広地域	143	100.0	3	2.1	23	16.1	97	67.8	12	8.4	2	1.4	6	4.2
	春光地域	104	100.0	4	3.8	23	22.1	58	55.8	12	11.5	1	1.0	6	5.8
	春光台・鷹の巣地域	62	100.0	3	4.8	9	14.5	41	66.1	5	8.1	0	0.0	4	6.5
	神居地域	137	100.0	9	6.6	26	19.0	91	66.4	4	2.9	2	1.5	5	3.6
	江丹別地域	7	100.0	0	0.0	2	28.6	3	42.9	2	28.6	0	0.0	0	0.0
	永山地域	192	100.0	5	2.6	29	15.1	129	67.2	12	6.3	4	2.1	13	6.8
	東旭川地域	68	100.0	2	2.9	12	17.6	45	66.2	4	5.9	3	4.4	2	2.9
	神楽地域	92	100.0	6	6.5	16	17.4	55	59.8	9	9.8	1	1.1	5	5.4
	緑が丘地域	108	100.0	1	0.9	22	20.4	67	62.0	4	3.7	2	1.9	12	11.1
	西神楽地域	15	100.0	2	13.3	2	13.3	7	46.7	1	6.7	0	0.0	3	20.0
	東鷹栖地域	22	100.0	0	0.0	3	13.6	15	68.2	0	0.0	2	9.1	2	9.1
	無回答	0	0.0	0	0.0	0	0.0	0	0.0	0	0.0	0	0.0	0	0.0

C 問1 (20)自然共生社会の形成【今後の重要度】（SA）

		合計		重要		まあ重要		どちらともいえない		あまり重要ではない		重要ではない		無回答	
		(件)	(%)	(件)	(%)	(件)	(%)	(件)	(%)	(件)	(%)	(件)	(%)	(件)	(%)
合計		1,691	100.0	332	19.6	587	34.7	566	33.5	45	2.7	11	0.7	150	8.9
性別	男性	733	100.0	142	19.4	275	37.5	247	33.7	22	3.0	3	0.4	44	6.0
	女性	938	100.0	188	20.0	308	32.8	314	33.5	22	2.3	8	0.9	98	10.4
	無回答	20	100.0	2	10.0	4	20.0	5	25.0	1	5.0	0	0.0	8	40.0
年齢層	18～19歳	18	100.0	8	44.4	4	22.2	5	27.8	0	0.0	1	5.6	0	0.0
	20～29歳	99	100.0	30	30.3	34	34.3	29	29.3	3	3.0	2	2.0	1	1.0
	30～39歳	157	100.0	24	15.3	58	36.9	62	39.5	9	5.7	1	0.6	3	1.9
	40～49歳	250	100.0	49	19.6	82	32.8	103	41.2	5	2.0	3	1.2	8	3.2
	50～59歳	260	100.0	52	20.0	104	40.0	96	36.9	2	0.8	1	0.4	5	1.9
	60～64歳	144	100.0	27	18.8	58	40.3	52	36.1	6	4.2	0	0.0	1	0.7
	65～69歳	179	100.0	39	21.8	69	38.5	58	32.4	3	1.7	0	0.0	10	5.6
	70～74歳	219	100.0	32	14.6	78	35.6	66	30.1	8	3.7	2	0.9	33	15.1
	75歳以上	357	100.0	69	19.3	99	27.7	91	25.5	9	2.5	1	0.3	88	24.6
	無回答	8	100.0	2	25.0	1	12.5	4	50.0	0	0.0	0	0.0	1	12.5
職業	農林業	14	100.0	2	14.3	9	64.3	3	21.4	0	0.0	0	0.0	0	0.0
	自営の商工，サービス業	83	100.0	19	22.9	27	32.5	33	39.8	0	0.0	1	1.2	3	3.6
	自由業（弁護士，開業医など）	12	100.0	2	16.7	5	41.7	3	25.0	1	8.3	0	0.0	1	8.3
	会社員，団体職員など（経営者，役員を含む）	434	100.0	89	20.5	161	37.1	160	36.9	11	2.5	1	0.2	12	2.8
	公務員，教員など	113	100.0	23	20.4	40	35.4	42	37.2	5	4.4	1	0.9	2	1.8
	専業主婦・主夫	262	100.0	51	19.5	92	35.1	78	29.8	10	3.8	0	0.0	31	11.8
	有職の主婦・主夫（パートなど）	203	100.0	34	16.7	77	37.9	78	38.4	5	2.5	2	1.0	7	3.4
	学生	22	100.0	9	40.9	6	27.3	5	22.7	0	0.0	2	9.1	0	0.0
	無職	463	100.0	82	17.7	140	30.2	141	30.5	10	2.2	4	0.9	86	18.6
	その他職業	56	100.0	16	28.6	19	33.9	15	26.8	2	3.6	0	0.0	4	7.1
	無回答	29	100.0	5	17.2	11	37.9	8	27.6	1	3.4	0	0.0	4	13.8
家族構成	1人世帯（単身）	339	100.0	77	22.7	94	27.7	118	34.8	5	1.5	3	0.9	42	12.4
	1世代世帯（夫婦のみ）	592	100.0	109	18.4	224	37.8	180	30.4	18	3.0	5	0.8	56	9.5
	2世代世帯（親と子）	676	100.0	127	18.8	251	37.1	236	34.9	17	2.5	3	0.4	42	6.2
	3世代世帯（親と子と孫）	62	100.0	12	19.4	11	17.7	28	45.2	5	8.1	0	0.0	6	9.7
	その他世帯	5	100.0	2	40.0	1	20.0	2	40.0	0	0.0	0	0.0	0	0.0
	無回答	17	100.0	5	29.4	6	35.3	2	11.8	0	0.0	0	0.0	4	23.5
出生地	旭川市	865	100.0	175	20.2	303	35.0	277	32.0	32	3.7	8	0.9	70	8.1
	ほかの市町村	802	100.0	153	19.1	279	34.8	282	35.2	13	1.6	3	0.4	72	9.0
	無回答	24	100.0	4	16.7	5	20.8	7	29.2	0	0.0	0	0.0	8	33.3
通算居住年数	1年未満	23	100.0	12	52.2	5	21.7	5	21.7	0	0.0	0	0.0	1	4.3
	1年以上3年未満	44	100.0	16	36.4	12	27.3	15	34.1	1	2.3	0	0.0	0	0.0
	3年以上6年未満	40	100.0	6	15.0	14	35.0	17	42.5	1	2.5	1	2.5	1	2.5
	6年以上10年未満	56	100.0	9	16.1	20	35.7	21	37.5	3	5.4	2	3.6	1	1.8
	10年以上21年未満	164	100.0	31	18.9	54	32.9	66	40.2	3	1.8	2	1.2	8	4.9
	21年以上	1,354	100.0	256	18.9	481	35.5	440	32.5	37	2.7	6	0.4	134	9.9
	無回答	10	100.0	2	20.0	1	10.0	2	20.0	0	0.0	0	0.0	5	50.0
住宅種別	持ち家（一戸建）	1,153	100.0	225	19.5	403	35.0	377	32.7	35	3.0	7	0.6	106	9.2
	持ち家（分譲マンション等の集合住宅）	48	100.0	12	25.0	20	41.7	12	25.0	2	4.2	0	0.0	2	4.2
	民間賃貸（一戸建）	73	100.0	11	15.1	28	38.4	26	35.6	1	1.4	0	0.0	7	9.6
	民間賃貸（アパート等の集合住宅）	289	100.0	60	20.8	94	32.5	105	36.3	7	2.4	3	1.0	20	6.9
	公営住宅	54	100.0	7	13.0	20	37.0	20	37.0	0	0.0	1	1.9	6	11.1
	社宅等の給与住宅	24	100.0	7	29.2	8	33.3	9	37.5	0	0.0	0	0.0	0	0.0
	その他住宅種別	27	100.0	5	18.5	7	25.9	12	44.4	0	0.0	0	0.0	3	11.1
	無回答	23	100.0	5	21.7	7	30.4	5	21.7	0	0.0	0	0.0	6	26.1
居住地域	中央・新旭川地域	210	100.0	56	26.7	70	33.3	60	28.6	5	2.4	2	1.0	17	8.1
	豊岡地域	120	100.0	18	15.0	38	31.7	45	37.5	5	4.2	1	0.8	13	10.8
	東光地域	245	100.0	45	18.4	93	38.0	84	34.3	4	1.6	2	0.8	17	6.9
	北星地域	166	100.0	29	17.5	52	31.3	62	37.3	7	4.2	1	0.6	15	9.0
	末広地域	143	100.0	27	18.9	50	35.0	47	32.9	6	4.2	0	0.0	13	9.1
	春光地域	104	100.0	18	17.3	39	37.5	33	31.7	3	2.9	0	0.0	11	10.6
	春光台・鷹の巣地域	62	100.0	11	17.7	25	40.3	21	33.9	0	0.0	1	1.6	4	6.5
	神居地域	137	100.0	29	21.2	50	36.5	44	32.1	3	2.2	1	0.7	10	7.3
	江丹別地域	7	100.0	3	42.9	3	42.9	0	0.0	1	14.3	0	0.0	0	0.0
	永山地域	192	100.0	35	18.2	55	28.6	80	41.7	2	1.0	1	0.5	19	9.9
	東旭川地域	68	100.0	19	27.9	28	41.2	17	25.0	2	2.9	0	0.0	2	2.9
	神楽地域	92	100.0	17	18.5	32	34.8	28	30.4	3	3.3	1	1.1	11	12.0
	緑が丘地域	108	100.0	17	15.7	41	38.0	34	31.5	3	2.8	0	0.0	13	12.0
	西神楽地域	15	100.0	2	13.3	4	26.7	5	33.3	1	6.7	0	0.0	3	20.0
	東鷹栖地域	22	100.0	6	27.3	7	31.8	6	27.3	0	0.0	1	4.5	2	9.1
	無回答	0	0.0	0	0.0	0	0.0	0	0.0	0	0.0	0	0.0	0	0.0

C 問1 (21)循環型社会の形成【現在の満足度】（SA）

		合計		満足		まあ満足		どちらともいえない		少し不満		不満		無回答	
		(件)	(%)	(件)	(%)	(件)	(%)	(件)	(%)	(件)	(%)	(件)	(%)	(件)	(%)
合計		1,691	100.0	95	5.6	463	27.4	848	50.1	163	9.6	34	2.0	88	5.2
性別	男性	733	100.0	47	6.4	208	28.4	371	50.6	75	10.2	10	1.4	22	3.0
	女性	938	100.0	45	4.8	252	26.9	469	50.0	86	9.2	24	2.6	62	6.6
	無回答	20	100.0	3	15.0	3	15.0	8	40.0	2	10.0	0	0.0	4	20.0
年齢層	18～19歳	18	100.0	4	22.2	5	27.8	5	27.8	4	22.2	0	0.0	0	0.0
	20～29歳	99	100.0	6	6.1	29	29.3	53	53.5	9	9.1	2	2.0	0	0.0
	30～39歳	157	100.0	8	5.1	38	24.2	94	59.9	14	8.9	3	1.9	0	0.0
	40～49歳	250	100.0	10	4.0	68	27.2	144	57.6	17	6.8	5	2.0	6	2.4
	50～59歳	260	100.0	10	3.8	70	26.9	137	52.7	32	12.3	8	3.1	3	1.2
	60～64歳	144	100.0	5	3.5	28	19.4	82	56.9	22	15.3	5	3.5	2	1.4
	65～69歳	179	100.0	7	3.9	50	27.9	95	53.1	15	8.4	5	2.8	7	3.9
	70～74歳	219	100.0	16	7.3	61	27.9	103	47.0	19	8.7	3	1.4	17	7.8
	75歳以上	357	100.0	28	7.8	113	31.7	130	36.4	31	8.7	3	0.8	52	14.6
	無回答	8	100.0	1	12.5	1	12.5	5	62.5	0	0.0	0	0.0	1	12.5
職業	農林業	14	100.0	0	0.0	5	35.7	7	50.0	1	7.1	1	7.1	0	0.0
	自営の商工，サービス業	83	100.0	4	4.8	20	24.1	45	54.2	11	13.3	0	0.0	3	3.6
	自由業（弁護士，開業医など）	12	100.0	0	0.0	4	33.3	5	41.7	1	8.3	2	16.7	0	0.0
	会社員，団体職員など（経営者，役員を含む）	434	100.0	17	3.9	104	24.0	240	55.3	51	11.8	12	2.8	10	2.3
	公務員，教員など	113	100.0	4	3.5	35	31.0	64	56.6	9	8.0	0	0.0	1	0.9
	専業主婦・主夫	262	100.0	15	5.7	74	28.2	131	50.0	20	7.6	4	1.5	18	6.9
	有職の主婦・主夫（パートなど）	203	100.0	9	4.4	59	29.1	111	54.7	16	7.9	6	3.0	2	1.0
	学生	22	100.0	5	22.7	8	36.4	8	36.4	1	4.5	0	0.0	0	0.0
	無職	463	100.0	35	7.6	127	27.4	200	43.2	43	9.3	6	1.3	52	11.2
	その他職業	56	100.0	4	7.1	21	37.5	23	41.1	7	12.5	1	1.8	0	0.0
	無回答	29	100.0	2	6.9	6	20.7	14	48.3	3	10.3	2	6.9	2	6.9
家族構成	1人世帯（単身）	339	100.0	16	4.7	98	28.9	161	47.5	28	8.3	7	2.1	29	8.6
	1世代世帯（夫婦のみ）	592	100.0	33	5.6	162	27.4	301	50.8	48	8.1	14	2.4	34	5.7
	2世代世帯（親と子）	676	100.0	42	6.2	187	27.7	337	49.9	77	11.4	13	1.9	20	3.0
	3世代世帯（親と子と孫）	62	100.0	2	3.2	13	21.0	38	61.3	7	11.3	0	0.0	2	3.2
	その他世帯	5	100.0	0	0.0	1	20.0	3	60.0	1	20.0	0	0.0	0	0.0
	無回答	17	100.0	2	11.8	2	11.8	8	47.1	2	11.8	0	0.0	3	17.6
出生地	旭川市	865	100.0	49	5.7	232	26.8	430	49.7	92	10.6	19	2.2	43	5.0
	ほかの市町村	802	100.0	44	5.5	225	28.1	409	51.0	70	8.7	15	1.9	39	4.9
	無回答	24	100.0	2	8.3	6	25.0	9	37.5	1	4.2	0	0.0	6	25.0
通算居住年数	1年未満	23	100.0	2	8.7	2	8.7	16	69.6	1	4.3	2	8.7	0	0.0
	1年以上3年未満	44	100.0	1	2.3	11	25.0	28	63.6	4	9.1	0	0.0	0	0.0
	3年以上6年未満	40	100.0	4	10.0	9	22.5	24	60.0	1	2.5	1	2.5	1	2.5
	6年以上10年未満	56	100.0	0	0.0	19	33.9	28	50.0	7	12.5	1	1.8	1	1.8
	10年以上21年未満	164	100.0	11	6.7	47	28.7	90	54.9	11	6.7	2	1.2	3	1.8
	21年以上	1,354	100.0	74	5.5	374	27.6	661	48.8	138	10.2	28	2.1	79	5.8
	無回答	10	100.0	3	30.0	1	10.0	1	10.0	1	10.0	0	0.0	4	40.0
住宅種別	持ち家（一戸建）	1,153	100.0	67	5.8	321	27.8	558	48.4	118	10.2	24	2.1	65	5.6
	持ち家（分譲マンション等の集合住宅）	48	100.0	3	6.3	17	35.4	23	47.9	5	10.4	0	0.0	0	0.0
	民間賃貸（一戸建）	73	100.0	2	2.7	23	31.5	40	54.8	5	6.8	1	1.4	2	2.7
	民間賃貸（アパート等の集合住宅）	289	100.0	12	4.2	73	25.3	164	56.7	22	7.6	8	2.8	10	3.5
	公営住宅	54	100.0	7	13.0	13	24.1	26	48.1	4	7.4	0	0.0	4	7.4
	社宅等の給与住宅	24	100.0	2	8.3	6	25.0	12	50.0	3	12.5	1	4.2	0	0.0
	その他住宅種別	27	100.0	0	0.0	4	14.8	17	63.0	4	14.8	0	0.0	2	7.4
	無回答	23	100.0	2	8.7	6	26.1	8	34.8	2	8.7	0	0.0	5	21.7
居住地域	中央・新旭川地域	210	100.0	14	6.7	64	30.5	99	47.1	20	9.5	5	2.4	8	3.8
	豊岡地域	120	100.0	8	6.7	33	27.5	51	42.5	17	14.2	3	2.5	8	6.7
	東光地域	245	100.0	11	4.5	80	32.7	118	48.2	24	9.8	6	2.4	6	2.4
	北星地域	166	100.0	4	2.4	37	22.3	88	53.0	24	14.5	4	2.4	9	5.4
	末広地域	143	100.0	8	5.6	33	23.1	79	55.2	16	11.2	2	1.4	5	3.5
	春光地域	104	100.0	7	6.7	28	26.9	53	51.0	8	7.7	2	1.9	6	5.8
	春光台・鷹の巣地域	62	100.0	3	4.8	17	27.4	32	51.6	5	8.1	1	1.6	4	6.5
	神居地域	137	100.0	13	9.5	41	29.9	67	48.9	11	8.0	1	0.7	4	2.9
	江丹別地域	7	100.0	0	0.0	5	71.4	1	14.3	1	14.3	0	0.0	0	0.0
	永山地域	192	100.0	8	4.2	47	24.5	105	54.7	13	6.8	6	3.1	13	6.8
	東旭川地域	68	100.0	2	2.9	22	32.4	39	57.4	1	1.5	2	2.9	2	2.9
	神楽地域	92	100.0	8	8.7	22	23.9	46	50.0	10	10.9	0	0.0	6	6.5
	緑が丘地域	108	100.0	6	5.6	29	26.9	51	47.2	10	9.3	0	0.0	12	11.1
	西神楽地域	15	100.0	2	13.3	3	20.0	6	40.0	1	6.7	0	0.0	3	20.0
	東鷹栖地域	22	100.0	1	4.5	2	9.1	13	59.1	2	9.1	2	9.1	2	9.1
	無回答	0	0.0	0	0.0	0	0.0	0	0.0	0	0.0	0	0.0	0	0.0

C 問1 (21)循環型社会の形成【今後の重要度】（SA）

		合計		重要		まあ重要		どちらともいえない		あまり重要ではない		重要ではない		無回答	
		(件)	(%)	(件)	(%)	(件)	(%)	(件)	(%)	(件)	(%)	(件)	(%)	(件)	(%)
合計		1,691	100.0	572	33.8	625	37.0	330	19.5	23	1.4	6	0.4	135	8.0
性別	男性	733	100.0	235	32.1	286	39.0	159	21.7	12	1.6	2	0.3	39	5.3
	女性	938	100.0	333	35.5	334	35.6	168	17.9	11	1.2	4	0.4	88	9.4
	無回答	20	100.0	4	20.0	5	25.0	3	15.0	0	0.0	0	0.0	8	40.0
年齢層	18～19歳	18	100.0	11	61.1	4	22.2	1	5.6	1	5.6	1	5.6	0	0.0
	20～29歳	99	100.0	38	38.4	31	31.3	23	23.2	4	4.0	1	1.0	2	2.0
	30～39歳	157	100.0	41	26.1	68	43.3	44	28.0	2	1.3	1	0.6	1	0.6
	40～49歳	250	100.0	83	33.2	93	37.2	65	26.0	1	0.4	1	0.4	7	2.8
	50～59歳	260	100.0	95	36.5	104	40.0	54	20.8	2	0.8	1	0.4	4	1.5
	60～64歳	144	100.0	51	35.4	53	36.8	36	25.0	3	2.1	0	0.0	1	0.7
	65～69歳	179	100.0	75	41.9	64	35.8	30	16.8	2	1.1	0	0.0	8	4.5
	70～74歳	219	100.0	72	32.9	88	40.2	26	11.9	4	1.8	1	0.5	28	12.8
	75歳以上	357	100.0	104	29.1	117	32.8	49	13.7	4	1.1	0	0.0	83	23.2
	無回答	8	100.0	2	25.0	3	37.5	2	25.0	0	0.0	0	0.0	1	12.5
職業	農林業	14	100.0	6	42.9	6	42.9	2	14.3	0	0.0	0	0.0	0	0.0
	自営の商工，サービス業	83	100.0	27	32.5	26	31.3	25	30.1	2	2.4	0	0.0	3	3.6
	自由業（弁護士，開業医など）	12	100.0	5	41.7	3	25.0	3	25.0	0	0.0	0	0.0	1	8.3
	会社員，団体職員など（経営者，役員を含む）	434	100.0	150	34.6	166	38.2	100	23.0	8	1.8	1	0.2	9	2.1
	公務員，教員など	113	100.0	39	34.5	41	36.3	30	26.5	1	0.9	0	0.0	2	1.8
	専業主婦・主夫	262	100.0	94	35.9	98	37.4	39	14.9	3	1.1	0	0.0	28	10.7
	有職の主婦・主夫（パートなど）	203	100.0	67	33.0	83	40.9	45	22.2	0	0.0	2	1.0	6	3.0
	学生	22	100.0	13	59.1	5	22.7	2	9.1	1	4.5	1	4.5	0	0.0
	無職	463	100.0	135	29.2	169	36.5	71	15.3	8	1.7	2	0.4	78	16.8
	その他職業	56	100.0	25	44.6	17	30.4	9	16.1	0	0.0	0	0.0	5	8.9
	無回答	29	100.0	11	37.9	11	37.9	4	13.8	0	0.0	0	0.0	3	10.3
家族構成	1人世帯（単身）	339	100.0	102	30.1	114	33.6	80	23.6	2	0.6	2	0.6	39	11.5
	1世代世帯（夫婦のみ）	592	100.0	197	33.3	243	41.0	88	14.9	10	1.7	1	0.2	53	9.0
	2世代世帯（親と子）	676	100.0	242	35.8	243	35.9	140	20.7	11	1.6	3	0.4	37	5.5
	3世代世帯（親と子と孫）	62	100.0	22	35.5	19	30.6	18	29.0	0	0.0	0	0.0	3	4.8
	その他世帯	5	100.0	2	40.0	2	40.0	1	20.0	0	0.0	0	0.0	0	0.0
	無回答	17	100.0	7	41.2	4	23.5	3	17.6	0	0.0	0	0.0	3	17.6
出生地	旭川市	865	100.0	293	33.9	342	39.5	151	17.5	13	1.5	4	0.5	62	7.2
	ほかの市町村	802	100.0	274	34.2	277	34.5	174	21.7	10	1.2	2	0.2	65	8.1
	無回答	24	100.0	5	20.8	6	25.0	5	20.8	0	0.0	0	0.0	8	33.3
通算居住年数	1年未満	23	100.0	12	52.2	1	4.3	10	43.5	0	0.0	0	0.0	0	0.0
	1年以上3年未満	44	100.0	18	40.9	8	18.2	18	40.9	0	0.0	0	0.0	0	0.0
	3年以上6年未満	40	100.0	12	30.0	16	40.0	8	20.0	2	5.0	1	2.5	1	2.5
	6年以上10年未満	56	100.0	14	25.0	31	55.4	7	12.5	1	1.8	2	3.6	1	1.8
	10年以上21年未満	164	100.0	53	32.3	55	33.5	45	27.4	3	1.8	1	0.6	7	4.3
	21年以上	1,354	100.0	461	34.0	512	37.8	241	17.8	17	1.3	2	0.1	121	8.9
	無回答	10	100.0	2	20.0	2	20.0	1	10.0	0	0.0	0	0.0	5	50.0
住宅種別	持ち家（一戸建）	1,153	100.0	398	34.5	431	37.4	206	17.9	16	1.4	3	0.3	99	8.6
	持ち家（分譲マンション等の集合住宅）	48	100.0	19	39.6	21	43.8	7	14.6	0	0.0	0	0.0	1	2.1
	民間賃貸（一戸建）	73	100.0	23	31.5	26	35.6	18	24.7	0	0.0	0	0.0	6	8.2
	民間賃貸（アパート等の集合住宅）	289	100.0	101	34.9	96	33.2	68	23.5	6	2.1	3	1.0	15	5.2
	公営住宅	54	100.0	11	20.4	27	50.0	9	16.7	1	1.9	0	0.0	6	11.1
	社宅等の給与住宅	24	100.0	8	33.3	8	33.3	8	33.3	0	0.0	0	0.0	0	0.0
	その他住宅種別	27	100.0	5	18.5	9	33.3	10	37.0	0	0.0	0	0.0	3	11.1
	無回答	23	100.0	7	30.4	7	30.4	4	17.4	0	0.0	0	0.0	5	21.7
居住地域	中央・新旭川地域	210	100.0	77	36.7	76	36.2	39	18.6	1	0.5	1	0.5	16	7.6
	豊岡地域	120	100.0	35	29.2	44	36.7	26	21.7	3	2.5	0	0.0	12	10.0
	東光地域	245	100.0	85	34.7	101	41.2	43	17.6	3	1.2	1	0.4	12	4.9
	北星地域	166	100.0	49	29.5	67	40.4	34	20.5	2	1.2	1	0.6	13	7.8
	末広地域	143	100.0	47	32.9	57	39.9	25	17.5	3	2.1	0	0.0	11	7.7
	春光地域	104	100.0	32	30.8	37	35.6	22	21.2	2	1.9	0	0.0	11	10.6
	春光台・鷹の巣地域	62	100.0	18	29.0	23	37.1	13	21.0	2	3.2	1	1.6	5	8.1
	神居地域	137	100.0	50	36.5	48	35.0	25	18.2	4	2.9	1	0.7	9	6.6
	江丹別地域	7	100.0	3	42.9	3	42.9	1	14.3	0	0.0	0	0.0	0	0.0
	永山地域	192	100.0	61	31.8	68	35.4	45	23.4	1	0.5	0	0.0	17	8.9
	東旭川地域	68	100.0	28	41.2	26	38.2	12	17.6	0	0.0	0	0.0	2	2.9
	神楽地域	92	100.0	38	41.3	22	23.9	21	22.8	1	1.1	0	0.0	10	10.9
	緑が丘地域	108	100.0	35	32.4	44	40.7	16	14.8	0	0.0	0	0.0	13	12.0
	西神楽地域	15	100.0	6	40.0	3	20.0	3	20.0	0	0.0	0	0.0	3	20.0
	東鷹栖地域	22	100.0	8	36.4	6	27.3	5	22.7	1	4.5	1	4.5	1	4.5
	無回答	0	0.0	0	0.0	0	0.0	0	0.0	0	0.0	0	0.0	0	0.0

C 問1 (22)低炭素社会の形成【現在の満足度】（SA）

		合計		満足		まあ満足		どちらともいえない		少し不満		不満		無回答	
		(件)	(%)	(件)	(%)	(件)	(%)	(件)	(%)	(件)	(%)	(件)	(%)	(件)	(%)
合計		1,691	100.0	53	3.1	177	10.5	1,140	67.4	174	10.3	49	2.9	98	5.8
性別	男性	733	100.0	25	3.4	87	11.9	491	67.0	81	11.1	24	3.3	25	3.4
	女性	938	100.0	26	2.8	89	9.5	640	68.2	89	9.5	25	2.7	69	7.4
	無回答	20	100.0	2	10.0	1	5.0	9	45.0	4	20.0	0	0.0	4	20.0
年齢層	18～19歳	18	100.0	4	22.2	6	33.3	7	38.9	1	5.6	0	0.0	0	0.0
	20～29歳	99	100.0	5	5.1	17	17.2	70	70.7	3	3.0	3	3.0	1	1.0
	30～39歳	157	100.0	7	4.5	16	10.2	119	75.8	11	7.0	4	2.5	0	0.0
	40～49歳	250	100.0	6	2.4	20	8.0	195	78.0	15	6.0	9	3.6	5	2.0
	50～59歳	260	100.0	4	1.5	20	7.7	194	74.6	28	10.8	10	3.8	4	1.5
	60～64歳	144	100.0	3	2.1	7	4.9	103	71.5	23	16.0	6	4.2	2	1.4
	65～69歳	179	100.0	6	3.4	18	10.1	108	60.3	27	15.1	9	5.0	11	6.1
	70～74歳	219	100.0	7	3.2	23	10.5	133	60.7	29	13.2	6	2.7	21	9.6
	75歳以上	357	100.0	10	2.8	49	13.7	207	58.0	36	10.1	2	0.6	53	14.8
	無回答	8	100.0	1	12.5	1	12.5	4	50.0	1	12.5	0	0.0	1	12.5
職業	農林業	14	100.0	0	0.0	3	21.4	11	78.6	0	0.0	0	0.0	0	0.0
	自営の商工，サービス業	83	100.0	4	4.8	8	9.6	56	67.5	11	13.3	2	2.4	2	2.4
	自由業（弁護士，開業医など）	12	100.0	0	0.0	2	16.7	7	58.3	2	16.7	1	8.3	0	0.0
	会社員，団体職員など（経営者，役員を含む）	434	100.0	11	2.5	34	7.8	310	71.4	50	11.5	19	4.4	10	2.3
	公務員，教員など	113	100.0	4	3.5	13	11.5	83	73.5	10	8.8	2	1.8	1	0.9
	専業主婦・主夫	262	100.0	5	1.9	26	9.9	178	67.9	27	10.3	5	1.9	21	8.0
	有職の主婦・主夫（パートなど）	203	100.0	6	3.0	14	6.9	154	75.9	17	8.4	8	3.9	4	2.0
	学生	22	100.0	4	18.2	5	22.7	13	59.1	0	0.0	0	0.0	0	0.0
	無職	463	100.0	15	3.2	61	13.2	270	58.3	51	11.0	8	1.7	58	12.5
	その他職業	56	100.0	2	3.6	9	16.1	40	71.4	4	7.1	1	1.8	0	0.0
	無回答	29	100.0	2	6.9	2	6.9	18	62.1	2	6.9	3	10.3	2	6.9
家族構成	1人世帯（単身）	339	100.0	11	3.2	41	12.1	222	65.5	21	6.2	12	3.5	32	9.4
	1世代世帯（夫婦のみ）	592	100.0	14	2.4	64	10.8	387	65.4	73	12.3	17	2.9	37	6.3
	2世代世帯（親と子）	676	100.0	23	3.4	67	9.9	473	70.0	70	10.4	19	2.8	24	3.6
	3世代世帯（親と子と孫）	62	100.0	3	4.8	5	8.1	46	74.2	5	8.1	1	1.6	2	3.2
	その他世帯	5	100.0	0	0.0	0	0.0	3	60.0	2	40.0	0	0.0	0	0.0
	無回答	17	100.0	2	11.8	0	0.0	9	52.9	3	17.6	0	0.0	3	17.6
出生地	旭川市	865	100.0	28	3.2	91	10.5	576	66.6	97	11.2	24	2.8	49	5.7
	ほかの市町村	802	100.0	24	3.0	82	10.2	553	69.0	75	9.4	25	3.1	43	5.4
	無回答	24	100.0	1	4.2	4	16.7	11	45.8	2	8.3	0	0.0	6	25.0
通算居住年数	1年未満	23	100.0	2	8.7	1	4.3	19	82.6	1	4.3	0	0.0	0	0.0
	1年以上3年未満	44	100.0	1	2.3	4	9.1	36	81.8	1	2.3	2	4.5	0	0.0
	3年以上6年未満	40	100.0	2	5.0	6	15.0	29	72.5	0	0.0	1	2.5	2	5.0
	6年以上10年未満	56	100.0	0	0.0	7	12.5	38	67.9	7	12.5	3	5.4	1	1.8
	10年以上21年未満	164	100.0	10	6.1	21	12.8	116	70.7	10	6.1	3	1.8	4	2.4
	21年以上	1,354	100.0	36	2.7	137	10.1	900	66.5	154	11.4	40	3.0	87	6.4
	無回答	10	100.0	2	20.0	1	10.0	2	20.0	1	10.0	0	0.0	4	40.0
住宅種別	持ち家（一戸建）	1,153	100.0	32	2.8	122	10.6	757	65.7	134	11.6	38	3.3	70	6.1
	持ち家（分譲マンション等の集合住宅）	48	100.0	1	2.1	4	8.3	35	72.9	4	8.3	3	6.3	1	2.1
	民間賃貸（一戸建）	73	100.0	2	2.7	10	13.7	54	74.0	5	6.8	0	0.0	2	2.7
	民間賃貸（アパート等の集合住宅）	289	100.0	10	3.5	31	10.7	206	71.3	22	7.6	7	2.4	13	4.5
	公営住宅	54	100.0	3	5.6	2	3.7	37	68.5	7	13.0	0	0.0	5	9.3
	社宅等の給与住宅	24	100.0	3	12.5	2	8.3	17	70.8	1	4.2	1	4.2	0	0.0
	その他住宅種別	27	100.0	1	3.7	2	7.4	22	81.5	0	0.0	0	0.0	2	7.4
	無回答	23	100.0	1	4.3	4	17.4	12	52.2	1	4.3	0	0.0	5	21.7
居住地域	中央・新旭川地域	210	100.0	8	3.8	19	9.0	145	69.0	19	9.0	9	4.3	10	4.8
	豊岡地域	120	100.0	6	5.0	11	9.2	76	63.3	15	12.5	3	2.5	9	7.5
	東光地域	245	100.0	5	2.0	28	11.4	168	68.6	26	10.6	10	4.1	8	3.3
	北星地域	166	100.0	2	1.2	17	10.2	110	66.3	22	13.3	7	4.2	8	4.8
	末広地域	143	100.0	3	2.1	14	9.8	106	74.1	15	10.5	1	0.7	4	2.8
	春光地域	104	100.0	4	3.8	13	12.5	63	60.6	15	14.4	3	2.9	6	5.8
	春光台・鷹の巣地域	62	100.0	2	3.2	6	9.7	42	67.7	7	11.3	0	0.0	5	8.1
	神居地域	137	100.0	10	7.3	20	14.6	81	59.1	18	13.1	2	1.5	6	4.4
	江丹別地域	7	100.0	0	0.0	2	28.6	5	71.4	0	0.0	0	0.0	0	0.0
	永山地域	192	100.0	4	2.1	18	9.4	141	73.4	8	4.2	4	2.1	17	8.9
	東旭川地域	68	100.0	1	1.5	6	8.8	48	70.6	7	10.3	4	5.9	2	2.9
	神楽地域	92	100.0	7	7.6	11	12.0	54	58.7	13	14.1	2	2.2	5	5.4
	緑が丘地域	108	100.0	0	0.0	11	10.2	75	69.4	7	6.5	2	1.9	13	12.0
	西神楽地域	15	100.0	1	6.7	1	6.7	8	53.3	1	6.7	1	6.7	3	20.0
	東鷹栖地域	22	100.0	0	0.0	0	0.0	18	81.8	1	4.5	1	4.5	2	9.1
	無回答	0	0.0	0	0.0	0	0.0	0	0.0	0	0.0	0	0.0	0	0.0

C 問1 (22)低炭素社会の形成【今後の重要度】（SA）

		合計		重要		まあ重要		どちらともいえない		あまり重要ではない		重要ではない		無回答	
		(件)	(%)	(件)	(%)	(件)	(%)	(件)	(%)	(件)	(%)	(件)	(%)	(件)	(%)
合計		1,691	100.0	484	28.6	533	31.5	465	27.5	37	2.2	23	1.4	149	8.8
性別	男性	733	100.0	215	29.3	220	30.0	207	28.2	26	3.5	15	2.0	50	6.8
	女性	938	100.0	266	28.4	308	32.8	255	27.2	11	1.2	8	0.9	90	9.6
	無回答	20	100.0	3	15.0	5	25.0	3	15.0	0	0.0	0	0.0	9	45.0
年齢層	18～19歳	18	100.0	10	55.6	5	27.8	1	5.6	1	5.6	1	5.6	0	0.0
	20～29歳	99	100.0	31	31.3	31	31.3	25	25.3	5	5.1	5	5.1	2	2.0
	30～39歳	157	100.0	32	20.4	47	29.9	66	42.0	7	4.5	4	2.5	1	0.6
	40～49歳	250	100.0	70	28.0	79	31.6	86	34.4	6	2.4	2	0.8	7	2.8
	50～59歳	260	100.0	75	28.8	91	35.0	78	30.0	7	2.7	4	1.5	5	1.9
	60～64歳	144	100.0	46	31.9	38	26.4	50	34.7	5	3.5	3	2.1	2	1.4
	65～69歳	179	100.0	69	38.5	56	31.3	42	23.5	0	0.0	1	0.6	11	6.1
	70～74歳	219	100.0	55	25.1	87	39.7	37	16.9	4	1.8	2	0.9	34	15.5
	75歳以上	357	100.0	94	26.3	96	26.9	78	21.8	2	0.6	1	0.3	86	24.1
	無回答	8	100.0	2	25.0	3	37.5	2	25.0	0	0.0	0	0.0	1	12.5
職業	農林業	14	100.0	4	28.6	6	42.9	4	28.6	0	0.0	0	0.0	0	0.0
	自営の商工，サービス業	83	100.0	26	31.3	23	27.7	28	33.7	2	2.4	1	1.2	3	3.6
	自由業（弁護士，開業医など）	12	100.0	3	25.0	2	16.7	6	50.0	0	0.0	0	0.0	1	8.3
	会社員，団体職員など（経営者，役員を含む）	434	100.0	122	28.1	137	31.6	137	31.6	16	3.7	9	2.1	13	3.0
	公務員，教員など	113	100.0	29	25.7	37	32.7	38	33.6	5	4.4	2	1.8	2	1.8
	専業主婦・主夫	262	100.0	78	29.8	85	32.4	69	26.3	1	0.4	1	0.4	28	10.7
	有職の主婦・主夫（パートなど）	203	100.0	55	27.1	73	36.0	63	31.0	1	0.5	3	1.5	8	3.9
	学生	22	100.0	10	45.5	6	27.3	4	18.2	1	4.5	1	4.5	0	0.0
	無職	463	100.0	127	27.4	139	30.0	94	20.3	11	2.4	6	1.3	86	18.6
	その他職業	56	100.0	19	33.9	19	33.9	14	25.0	0	0.0	0	0.0	4	7.1
	無回答	29	100.0	11	37.9	6	20.7	8	27.6	0	0.0	0	0.0	4	13.8
家族構成	1人世帯（単身）	339	100.0	86	25.4	102	30.1	97	28.6	9	2.7	4	1.2	41	12.1
	1世代世帯（夫婦のみ）	592	100.0	166	28.0	205	34.6	143	24.2	9	1.5	8	1.4	61	10.3
	2世代世帯（親と子）	676	100.0	210	31.1	203	30.0	197	29.1	15	2.2	11	1.6	40	5.9
	3世代世帯（親と子と孫）	62	100.0	16	25.8	17	27.4	22	35.5	3	4.8	0	0.0	4	6.5
	その他世帯	5	100.0	1	20.0	2	40.0	2	40.0	0	0.0	0	0.0	0	0.0
	無回答	17	100.0	5	29.4	4	23.5	4	23.5	1	5.9	0	0.0	3	17.6
出生地	旭川市	865	100.0	247	28.6	284	32.8	229	26.5	24	2.8	11	1.3	70	8.1
	ほかの市町村	802	100.0	232	28.9	244	30.4	230	28.7	13	1.6	12	1.5	71	8.9
	無回答	24	100.0	5	20.8	5	20.8	6	25.0	0	0.0	0	0.0	8	33.3
通算居住年数	1年未満	23	100.0	10	43.5	3	13.0	8	34.8	1	4.3	1	4.3	0	0.0
	1年以上3年未満	44	100.0	16	36.4	14	31.8	12	27.3	0	0.0	2	4.5	0	0.0
	3年以上6年未満	40	100.0	7	17.5	18	45.0	11	27.5	1	2.5	1	2.5	2	5.0
	6年以上10年未満	56	100.0	13	23.2	22	39.3	15	26.8	2	3.6	3	5.4	1	1.8
	10年以上21年未満	164	100.0	47	28.7	47	28.7	53	32.3	8	4.9	2	1.2	7	4.3
	21年以上	1,354	100.0	389	28.7	428	31.6	364	26.9	25	1.8	14	1.0	134	9.9
	無回答	10	100.0	2	20.0	1	10.0	2	20.0	0	0.0	0	0.0	5	50.0
住宅種別	持ち家（一戸建）	1,153	100.0	343	29.7	362	31.4	302	26.2	22	1.9	16	1.4	108	9.4
	持ち家（分譲マンション等の集合住宅）	48	100.0	22	45.8	13	27.1	10	20.8	1	2.1	0	0.0	2	4.2
	民間賃貸（一戸建）	73	100.0	16	21.9	24	32.9	24	32.9	3	4.1	0	0.0	6	8.2
	民間賃貸（アパート等の集合住宅）	289	100.0	79	27.3	86	29.8	93	32.2	8	2.8	4	1.4	19	6.6
	公営住宅	54	100.0	9	16.7	28	51.9	11	20.4	0	0.0	1	1.9	5	9.3
	社宅等の給与住宅	24	100.0	6	25.0	7	29.2	9	37.5	2	8.3	0	0.0	0	0.0
	その他住宅種別	27	100.0	4	14.8	9	33.3	9	33.3	0	0.0	2	7.4	3	11.1
	無回答	23	100.0	5	21.7	4	17.4	7	30.4	1	4.3	0	0.0	6	26.1
居住地域	中央・新旭川地域	210	100.0	72	34.3	65	31.0	53	25.2	3	1.4	2	1.0	15	7.1
	豊岡地域	120	100.0	27	22.5	40	33.3	37	30.8	2	1.7	1	0.8	13	10.8
	東光地域	245	100.0	69	28.2	87	35.5	61	24.9	8	3.3	6	2.4	14	5.7
	北星地域	166	100.0	38	22.9	53	31.9	53	31.9	6	3.6	1	0.6	15	9.0
	末広地域	143	100.0	41	28.7	38	26.6	48	33.6	4	2.8	1	0.7	11	7.7
	春光地域	104	100.0	28	26.9	33	31.7	28	26.9	2	1.9	2	1.9	11	10.6
	春光台・鷹の巣地域	62	100.0	16	25.8	23	37.1	16	25.8	1	1.6	1	1.6	5	8.1
	神居地域	137	100.0	44	32.1	44	32.1	31	22.6	5	3.6	1	0.7	12	8.8
	江丹別地域	7	100.0	4	57.1	1	14.3	1	14.3	1	14.3	0	0.0	0	0.0
	永山地域	192	100.0	51	26.6	51	26.6	63	32.8	1	0.5	4	2.1	22	11.5
	東旭川地域	68	100.0	25	36.8	25	36.8	16	23.5	0	0.0	0	0.0	2	2.9
	神楽地域	92	100.0	31	33.7	30	32.6	17	18.5	1	1.1	2	2.2	11	12.0
	緑が丘地域	108	100.0	24	22.2	36	33.3	33	30.6	2	1.9	0	0.0	13	12.0
	西神楽地域	15	100.0	5	33.3	2	13.3	4	26.7	1	6.7	0	0.0	3	20.0
	東鷹栖地域	22	100.0	9	40.9	5	22.7	4	18.2	0	0.0	2	9.1	2	9.1
	無回答	0	0.0	0	0.0	0	0.0	0	0.0	0	0.0	0	0.0	0	0.0

C 問1 (23)危機対応力の強化【現在の満足度】（SA）

		合計		満足		まあ満足		どちらともいえない		少し不満		不満		無回答	
		(件)	(%)	(件)	(%)	(件)	(%)	(件)	(%)	(件)	(%)	(件)	(%)	(件)	(%)
合計		1,691	100.0	82	4.8	325	19.2	969	57.3	165	9.8	62	3.7	88	5.2
性別	男性	733	100.0	45	6.1	150	20.5	419	57.2	75	10.2	25	3.4	19	2.6
	女性	938	100.0	34	3.6	173	18.4	545	58.1	87	9.3	36	3.8	63	6.7
	無回答	20	100.0	3	15.0	2	10.0	5	25.0	3	15.0	1	5.0	6	30.0
年齢層	18～19歳	18	100.0	4	22.2	7	38.9	6	33.3	0	0.0	1	5.6	0	0.0
	20～29歳	99	100.0	4	4.0	22	22.2	54	54.5	13	13.1	6	6.1	0	0.0
	30～39歳	157	100.0	4	2.5	26	16.6	99	63.1	19	12.1	9	5.7	0	0.0
	40～49歳	250	100.0	12	4.8	44	17.6	157	62.8	22	8.8	10	4.0	5	2.0
	50～59歳	260	100.0	9	3.5	46	17.7	165	63.5	23	8.8	13	5.0	4	1.5
	60～64歳	144	100.0	4	2.8	19	13.2	95	66.0	18	12.5	4	2.8	4	2.8
	65～69歳	179	100.0	8	4.5	32	17.9	100	55.9	25	14.0	6	3.4	8	4.5
	70～74歳	219	100.0	11	5.0	47	21.5	120	54.8	21	9.6	5	2.3	15	6.8
	75歳以上	357	100.0	25	7.0	81	22.7	168	47.1	24	6.7	8	2.2	51	14.3
	無回答	8	100.0	1	12.5	1	12.5	5	62.5	0	0.0	0	0.0	1	12.5
職業	農林業	14	100.0	0	0.0	6	42.9	6	42.9	1	7.1	1	7.1	0	0.0
	自営の商工，サービス業	83	100.0	4	4.8	12	14.5	53	63.9	10	12.0	2	2.4	2	2.4
	自由業（弁護士，開業医など）	12	100.0	0	0.0	3	25.0	7	58.3	2	16.7	0	0.0	0	0.0
	会社員，団体職員など（経営者，役員を含む）	434	100.0	12	2.8	72	16.6	271	62.4	48	11.1	23	5.3	8	1.8
	公務員，教員など	113	100.0	5	4.4	26	23.0	70	61.9	8	7.1	2	1.8	2	1.8
	専業主婦・主夫	262	100.0	10	3.8	54	20.6	150	57.3	23	8.8	9	3.4	16	6.1
	有職の主婦・主夫（パートなど）	203	100.0	6	3.0	38	18.7	120	59.1	23	11.3	12	5.9	4	2.0
	学生	22	100.0	5	22.7	6	27.3	8	36.4	2	9.1	1	4.5	0	0.0
	無職	463	100.0	32	6.9	94	20.3	236	51.0	37	8.0	9	1.9	55	11.9
	その他職業	56	100.0	5	8.9	11	19.6	32	57.1	5	8.9	3	5.4	0	0.0
	無回答	29	100.0	3	10.3	3	10.3	16	55.2	6	20.7	0	0.0	1	3.4
家族構成	1人世帯（単身）	339	100.0	14	4.1	66	19.5	196	57.8	21	6.2	9	2.7	33	9.7
	1世代世帯（夫婦のみ）	592	100.0	27	4.6	105	17.7	340	57.4	70	11.8	19	3.2	31	5.2
	2世代世帯（親と子）	676	100.0	34	5.0	144	21.3	389	57.5	59	8.7	31	4.6	19	2.8
	3世代世帯（親と子と孫）	62	100.0	5	8.1	7	11.3	34	54.8	11	17.7	3	4.8	2	3.2
	その他世帯	5	100.0	0	0.0	1	20.0	2	40.0	2	40.0	0	0.0	0	0.0
	無回答	17	100.0	2	11.8	2	11.8	8	47.1	2	11.8	0	0.0	3	17.6
出生地	旭川市	865	100.0	48	5.5	168	19.4	470	54.3	101	11.7	34	3.9	44	5.1
	ほかの市町村	802	100.0	33	4.1	154	19.2	486	60.6	63	7.9	28	3.5	38	4.7
	無回答	24	100.0	1	4.2	3	12.5	13	54.2	1	4.2	0	0.0	6	25.0
通算居住年数	1年未満	23	100.0	1	4.3	4	17.4	15	65.2	2	8.7	1	4.3	0	0.0
	1年以上3年未満	44	100.0	1	2.3	5	11.4	32	72.7	5	11.4	1	2.3	0	0.0
	3年以上6年未満	40	100.0	1	2.5	8	20.0	26	65.0	2	5.0	2	5.0	1	2.5
	6年以上10年未満	56	100.0	1	1.8	10	17.9	38	67.9	3	5.4	3	5.4	1	1.8
	10年以上21年未満	164	100.0	10	6.1	35	21.3	97	59.1	12	7.3	6	3.7	4	2.4
	21年以上	1,354	100.0	66	4.9	263	19.4	758	56.0	140	10.3	49	3.6	78	5.8
	無回答	10	100.0	2	20.0	0	0.0	3	30.0	1	10.0	0	0.0	4	40.0
住宅種別	持ち家（一戸建）	1,153	100.0	57	4.9	225	19.5	647	56.1	115	10.0	45	3.9	64	5.6
	持ち家（分譲マンション等の集合住宅）	48	100.0	1	2.1	11	22.9	31	64.6	4	8.3	1	2.1	0	0.0
	民間賃貸（一戸建）	73	100.0	2	2.7	16	21.9	48	65.8	5	6.8	1	1.4	1	1.4
	民間賃貸（アパート等の集合住宅）	289	100.0	13	4.5	47	16.3	179	61.9	24	8.3	14	4.8	12	4.2
	公営住宅	54	100.0	3	5.6	14	25.9	26	48.1	6	11.1	0	0.0	5	9.3
	社宅等の給与住宅	24	100.0	1	4.2	4	16.7	14	58.3	4	16.7	1	4.2	0	0.0
	その他住宅種別	27	100.0	1	3.7	4	14.8	16	59.3	4	14.8	0	0.0	2	7.4
	無回答	23	100.0	4	17.4	4	17.4	8	34.8	3	13.0	0	0.0	4	17.4
居住地域	中央・新旭川地域	210	100.0	9	4.3	42	20.0	117	55.7	25	11.9	7	3.3	10	4.8
	豊岡地域	120	100.0	8	6.7	21	17.5	70	58.3	11	9.2	3	2.5	7	5.8
	東光地域	245	100.0	8	3.3	56	22.9	137	55.9	27	11.0	11	4.5	6	2.4
	北星地域	166	100.0	7	4.2	30	18.1	97	58.4	15	9.0	8	4.8	9	5.4
	末広地域	143	100.0	8	5.6	23	16.1	84	58.7	19	13.3	5	3.5	4	2.8
	春光地域	104	100.0	3	2.9	18	17.3	57	54.8	16	15.4	4	3.8	6	5.8
	春光台・鷹の巣地域	62	100.0	2	3.2	8	12.9	45	72.6	2	3.2	0	0.0	5	8.1
	神居地域	137	100.0	9	6.6	26	19.0	78	56.9	15	10.9	5	3.6	4	2.9
	江丹別地域	7	100.0	2	28.6	1	14.3	3	42.9	1	14.3	0	0.0	0	0.0
	永山地域	192	100.0	8	4.2	40	20.8	115	59.9	11	5.7	6	3.1	12	6.3
	東旭川地域	68	100.0	4	5.9	15	22.1	37	54.4	7	10.3	3	4.4	2	2.9
	神楽地域	92	100.0	9	9.8	16	17.4	50	54.3	8	8.7	4	4.3	5	5.4
	緑が丘地域	108	100.0	5	4.6	24	22.2	57	52.8	6	5.6	3	2.8	13	12.0
	西神楽地域	15	100.0	0	0.0	4	26.7	6	40.0	1	6.7	1	6.7	3	20.0
	東鷹栖地域	22	100.0	0	0.0	1	4.5	16	72.7	1	4.5	2	9.1	2	9.1
	無回答	0	0.0	0	0.0	0	0.0	0	0.0	0	0.0	0	0.0	0	0.0

C 問1 (23)危機対応力の強化【今後の重要度】（SA）

		合計		重要		まあ重要		どちらともいえない		あまり重要ではない		重要ではない		無回答	
		(件)	(%)	(件)	(%)	(件)	(%)	(件)	(%)	(件)	(%)	(件)	(%)	(件)	(%)
合計		1,691	100.0	617	36.5	565	33.4	348	20.6	12	0.7	9	0.5	140	8.3
性別	男性	733	100.0	271	37.0	256	34.9	153	20.9	6	0.8	5	0.7	42	5.7
	女性	938	100.0	342	36.5	304	32.4	193	20.6	6	0.6	4	0.4	89	9.5
	無回答	20	100.0	4	20.0	5	25.0	2	10.0	0	0.0	0	0.0	9	45.0
年齢層	18～19歳	18	100.0	10	55.6	4	22.2	2	11.1	1	5.6	1	5.6	0	0.0
	20～29歳	99	100.0	52	52.5	28	28.3	18	18.2	0	0.0	0	0.0	1	1.0
	30～39歳	157	100.0	61	38.9	50	31.8	42	26.8	2	1.3	1	0.6	1	0.6
	40～49歳	250	100.0	94	37.6	88	35.2	53	21.2	2	0.8	4	1.6	9	3.6
	50～59歳	260	100.0	100	38.5	101	38.8	52	20.0	2	0.8	1	0.4	4	1.5
	60～64歳	144	100.0	54	37.5	49	34.0	37	25.7	2	1.4	0	0.0	2	1.4
	65～69歳	179	100.0	72	40.2	63	35.2	32	17.9	1	0.6	1	0.6	10	5.6
	70～74歳	219	100.0	65	29.7	72	32.9	48	21.9	2	0.9	1	0.5	31	14.2
	75歳以上	357	100.0	107	30.0	107	30.0	62	17.4	0	0.0	0	0.0	81	22.7
	無回答	8	100.0	2	25.0	3	37.5	2	25.0	0	0.0	0	0.0	1	12.5
職業	農林業	14	100.0	6	42.9	6	42.9	2	14.3	0	0.0	0	0.0	0	0.0
	自営の商工，サービス業	83	100.0	31	37.3	28	33.7	20	24.1	1	1.2	0	0.0	3	3.6
	自由業（弁護士，開業医など）	12	100.0	3	25.0	5	41.7	3	25.0	0	0.0	0	0.0	1	8.3
	会社員，団体職員など（経営者，役員を含む）	434	100.0	160	36.9	157	36.2	99	22.8	6	1.4	3	0.7	9	2.1
	公務員，教員など	113	100.0	45	39.8	43	38.1	21	18.6	2	1.8	0	0.0	2	1.8
	専業主婦・主夫	262	100.0	98	37.4	88	33.6	49	18.7	1	0.4	0	0.0	26	9.9
	有職の主婦・主夫（パートなど）	203	100.0	82	40.4	66	32.5	43	21.2	1	0.5	1	0.5	10	4.9
	学生	22	100.0	11	50.0	8	36.4	2	9.1	0	0.0	1	4.5	0	0.0
	無職	463	100.0	145	31.3	137	29.6	94	20.3	1	0.2	4	0.9	82	17.7
	その他職業	56	100.0	25	44.6	18	32.1	9	16.1	0	0.0	0	0.0	4	7.1
	無回答	29	100.0	11	37.9	9	31.0	6	20.7	0	0.0	0	0.0	3	10.3
家族構成	1人世帯（単身）	339	100.0	107	31.6	113	33.3	74	21.8	3	0.9	2	0.6	40	11.8
	1世代世帯（夫婦のみ）	592	100.0	211	35.6	217	36.7	104	17.6	4	0.7	3	0.5	53	9.0
	2世代世帯（親と子）	676	100.0	271	40.1	212	31.4	145	21.4	4	0.6	4	0.6	40	5.9
	3世代世帯（親と子と孫）	62	100.0	20	32.3	18	29.0	20	32.3	1	1.6	0	0.0	3	4.8
	その他世帯	5	100.0	2	40.0	3	60.0	0	0.0	0	0.0	0	0.0	0	0.0
	無回答	17	100.0	6	35.3	2	11.8	5	29.4	0	0.0	0	0.0	4	23.5
出生地	旭川市	865	100.0	327	37.8	296	34.2	162	18.7	9	1.0	4	0.5	67	7.7
	ほかの市町村	802	100.0	285	35.5	266	33.2	178	22.2	3	0.4	5	0.6	65	8.1
	無回答	24	100.0	5	20.8	3	12.5	8	33.3	0	0.0	0	0.0	8	33.3
通算居住年数	1年未満	23	100.0	1	4.3	4	17.4	15	65.2	2	8.7	1	4.3	0	0.0
	1年以上3年未満	44	100.0	1	2.3	5	11.4	32	72.7	5	11.4	1	2.3	0	0.0
	3年以上6年未満	40	100.0	1	2.5	8	20.0	26	65.0	2	5.0	2	5.0	1	2.5
	6年以上10年未満	56	100.0	1	1.8	10	17.9	38	67.9	3	5.4	3	5.4	1	1.8
	10年以上21年未満	164	100.0	10	6.1	35	21.3	97	59.1	12	7.3	6	3.7	4	2.4
	21年以上	1,354	100.0	66	4.9	263	19.4	758	56.0	140	10.3	49	3.6	78	5.8
	無回答	10	100.0	2	20.0	0	0.0	3	30.0	1	10.0	0	0.0	4	40.0
住宅種別	持ち家（一戸建）	1,153	100.0	428	37.1	373	32.4	234	20.3	8	0.7	6	0.5	104	9.0
	持ち家（分譲マンション等の集合住宅）	48	100.0	16	33.3	26	54.2	4	8.3	1	2.1	0	0.0	1	2.1
	民間賃貸（一戸建）	73	100.0	21	28.8	25	34.2	21	28.8	1	1.4	0	0.0	5	6.8
	民間賃貸（アパート等の集合住宅）	289	100.0	107	37.0	92	31.8	68	23.5	2	0.7	3	1.0	17	5.9
	公営住宅	54	100.0	18	33.3	24	44.4	7	13.0	0	0.0	0	0.0	5	9.3
	社宅等の給与住宅	24	100.0	11	45.8	10	41.7	3	12.5	0	0.0	0	0.0	0	0.0
	その他住宅種別	27	100.0	8	29.6	8	29.6	8	29.6	0	0.0	0	0.0	3	11.1
	無回答	23	100.0	8	34.8	7	30.4	3	13.0	0	0.0	0	0.0	5	21.7
居住地域	中央・新旭川地域	210	100.0	9	4.3	42	20.0	117	55.7	25	11.9	7	3.3	10	4.8
	豊岡地域	120	100.0	8	6.7	21	17.5	70	58.3	11	9.2	3	2.5	7	5.8
	東光地域	245	100.0	8	3.3	56	22.9	137	55.9	27	11.0	11	4.5	6	2.4
	北星地域	166	100.0	7	4.2	30	18.1	97	58.4	15	9.0	8	4.8	9	5.4
	末広地域	143	100.0	8	5.6	23	16.1	84	58.7	19	13.3	5	3.5	4	2.8
	春光地域	104	100.0	3	2.9	18	17.3	57	54.8	16	15.4	4	3.8	6	5.8
	春光台・鷹の巣地域	62	100.0	2	3.2	8	12.9	45	72.6	2	3.2	0	0.0	5	8.1
	神居地域	137	100.0	9	6.6	26	19.0	78	56.9	15	10.9	5	3.6	4	2.9
	江丹別地域	7	100.0	2	28.6	1	14.3	3	42.9	1	14.3	0	0.0	0	0.0
	永山地域	192	100.0	8	4.2	40	20.8	115	59.9	11	5.7	6	3.1	12	6.3
	東旭川地域	68	100.0	4	5.9	15	22.1	37	54.4	7	10.3	3	4.4	2	2.9
	神楽地域	92	100.0	9	9.8	16	17.4	50	54.3	8	8.7	4	4.3	5	5.4
	緑が丘地域	108	100.0	5	4.6	24	22.2	57	52.8	6	5.6	3	2.8	13	12.0
	西神楽地域	15	100.0	0	0.0	4	26.7	6	40.0	1	6.7	1	6.7	3	20.0
	東鷹栖地域	22	100.0	0	0.0	1	4.5	16	72.7	1	4.5	2	9.1	2	9.1
	無回答	0	0.0	0	0.0	0	0.0	0	0.0	0	0.0	0	0.0	0	0.0

C 問1 (24)交通安全と防犯体制の充実【現在の満足度】（SA）

		合計		満足		まあ満足		どちらともいえない		少し不満		不満		無回答	
		(件)	(%)	(件)	(%)	(件)	(%)	(件)	(%)	(件)	(%)	(件)	(%)	(件)	(%)
合計		1,691	100.0	70	4.1	333	19.7	962	56.9	175	10.3	56	3.3	95	5.6
性別	男性	733	100.0	36	4.9	159	21.7	410	55.9	81	11.1	27	3.7	20	2.7
	女性	938	100.0	32	3.4	170	18.1	544	58.0	94	10.0	29	3.1	69	7.4
	無回答	20	100.0	2	10.0	4	20.0	8	40.0	0	0.0	0	0.0	6	30.0
年齢層	18～19歳	18	100.0	4	22.2	6	33.3	6	33.3	0	0.0	2	11.1	0	0.0
	20～29歳	99	100.0	8	8.1	21	21.2	55	55.6	9	9.1	6	6.1	0	0.0
	30～39歳	157	100.0	9	5.7	20	12.7	94	59.9	23	14.6	11	7.0	0	0.0
	40～49歳	250	100.0	9	3.6	49	19.6	149	59.6	25	10.0	12	4.8	6	2.4
	50～59歳	260	100.0	5	1.9	52	20.0	159	61.2	34	13.1	5	1.9	5	1.9
	60～64歳	144	100.0	3	2.1	21	14.6	94	65.3	18	12.5	5	3.5	3	2.1
	65～69歳	179	100.0	6	3.4	26	14.5	109	60.9	23	12.8	6	3.4	9	5.0
	70～74歳	219	100.0	9	4.1	55	25.1	121	55.3	13	5.9	4	1.8	17	7.8
	75歳以上	357	100.0	17	4.8	81	22.7	170	47.6	30	8.4	5	1.4	54	15.1
	無回答	8	100.0	0	0.0	2	25.0	5	62.5	0	0.0	0	0.0	1	12.5
職業	農林業	14	100.0	1	7.1	3	21.4	8	57.1	1	7.1	1	7.1	0	0.0
	自営の商工，サービス業	83	100.0	3	3.6	16	19.3	51	61.4	10	12.0	1	1.2	2	2.4
	自由業（弁護士，開業医など）	12	100.0	0	0.0	3	25.0	7	58.3	2	16.7	0	0.0	0	0.0
	会社員，団体職員など（経営者，役員を含む）	434	100.0	9	2.1	76	17.5	254	58.5	51	11.8	32	7.4	12	2.8
	公務員，教員など	113	100.0	8	7.1	25	22.1	68	60.2	11	9.7	0	0.0	1	0.9
	専業主婦・主夫	262	100.0	8	3.1	51	19.5	156	59.5	24	9.2	6	2.3	17	6.5
	有職の主婦・主夫（パートなど）	203	100.0	7	3.4	34	16.7	123	60.6	30	14.8	6	3.0	3	1.5
	学生	22	100.0	5	22.7	5	22.7	10	45.5	2	9.1	0	0.0	0	0.0
	無職	463	100.0	22	4.8	105	22.7	237	51.2	35	7.6	6	1.3	58	12.5
	その他職業	56	100.0	6	10.7	9	16.1	34	60.7	4	7.1	3	5.4	0	0.0
	無回答	29	100.0	1	3.4	6	20.7	14	48.3	5	17.2	1	3.4	2	6.9
家族構成	1人世帯（単身）	339	100.0	15	4.4	70	20.6	179	52.8	24	7.1	17	5.0	34	10.0
	1世代世帯（夫婦のみ）	592	100.0	19	3.2	118	19.9	350	59.1	57	9.6	15	2.5	33	5.6
	2世代世帯（親と子）	676	100.0	33	4.9	134	19.8	384	56.8	80	11.8	23	3.4	22	3.3
	3世代世帯（親と子と孫）	62	100.0	2	3.2	9	14.5	39	62.9	10	16.1	0	0.0	2	3.2
	その他世帯	5	100.0	0	0.0	1	20.0	2	40.0	2	40.0	0	0.0	0	0.0
	無回答	17	100.0	1	5.9	1	5.9	8	47.1	2	11.8	1	5.9	4	23.5
出生地	旭川市	865	100.0	33	3.8	182	21.0	481	55.6	92	10.6	30	3.5	47	5.4
	ほかの市町村	802	100.0	37	4.6	146	18.2	471	58.7	81	10.1	26	3.2	41	5.1
	無回答	24	100.0	0	0.0	5	20.8	10	41.7	2	8.3	0	0.0	7	29.2
通算居住年数	1年未満	23	100.0	2	8.7	4	17.4	17	73.9	0	0.0	0	0.0	0	0.0
	1年以上3年未満	44	100.0	1	2.3	9	20.5	24	54.5	6	13.6	4	9.1	0	0.0
	3年以上6年未満	40	100.0	3	7.5	4	10.0	22	55.0	8	20.0	1	2.5	2	5.0
	6年以上10年未満	56	100.0	2	3.6	6	10.7	40	71.4	4	7.1	3	5.4	1	1.8
	10年以上21年未満	164	100.0	9	5.5	31	18.9	100	61.0	13	7.9	6	3.7	5	3.0
	21年以上	1,354	100.0	52	3.8	277	20.5	757	55.9	143	10.6	42	3.1	83	6.1
	無回答	10	100.0	1	10.0	2	20.0	2	20.0	1	10.0	0	0.0	4	40.0
住宅種別	持ち家（一戸建）	1,153	100.0	44	3.8	239	20.7	649	56.3	119	10.3	33	2.9	69	6.0
	持ち家（分譲マンション等の集合住宅）	48	100.0	0	0.0	9	18.8	30	62.5	6	12.5	1	2.1	2	4.2
	民間賃貸（一戸建）	73	100.0	2	2.7	14	19.2	45	61.6	10	13.7	1	1.4	1	1.4
	民間賃貸（アパート等の集合住宅）	289	100.0	16	5.5	49	17.0	168	58.1	27	9.3	19	6.6	10	3.5
	公営住宅	54	100.0	3	5.6	11	20.4	29	53.7	4	7.4	1	1.9	6	11.1
	社宅等の給与住宅	24	100.0	3	12.5	3	12.5	14	58.3	3	12.5	1	4.2	0	0.0
	その他住宅種別	27	100.0	1	3.7	3	11.1	17	63.0	4	14.8	0	0.0	2	7.4
	無回答	23	100.0	1	4.3	5	21.7	10	43.5	2	8.7	0	0.0	5	21.7
居住地域	中央・新旭川地域	210	100.0	7	3.3	42	20.0	117	55.7	19	9.0	12	5.7	13	6.2
	豊岡地域	120	100.0	5	4.2	24	20.0	63	52.5	18	15.0	3	2.5	7	5.8
	東光地域	245	100.0	9	3.7	51	20.8	144	58.8	29	11.8	7	2.9	5	2.0
	北星地域	166	100.0	5	3.0	28	16.9	99	59.6	19	11.4	4	2.4	11	6.6
	末広地域	143	100.0	7	4.9	25	17.5	85	59.4	15	10.5	6	4.2	5	3.5
	春光地域	104	100.0	3	2.9	20	19.2	61	58.7	12	11.5	3	2.9	5	4.8
	春光台・鷹の巣地域	62	100.0	5	8.1	9	14.5	36	58.1	7	11.3	1	1.6	4	6.5
	神居地域	137	100.0	12	8.8	25	18.2	80	58.4	13	9.5	2	1.5	5	3.6
	江丹別地域	7	100.0	1	14.3	4	57.1	1	14.3	1	14.3	0	0.0	0	0.0
	永山地域	192	100.0	7	3.6	43	22.4	106	55.2	15	7.8	7	3.6	14	7.3
	東旭川地域	68	100.0	0	0.0	19	27.9	36	52.9	3	4.4	7	10.3	3	4.4
	神楽地域	92	100.0	6	6.5	15	16.3	50	54.3	14	15.2	1	1.1	6	6.5
	緑が丘地域	108	100.0	3	2.8	24	22.2	60	55.6	8	7.4	1	0.9	12	11.1
	西神楽地域	15	100.0	0	0.0	3	20.0	8	53.3	0	0.0	1	6.7	3	20.0
	東鷹栖地域	22	100.0	0	0.0	1	4.5	16	72.7	2	9.1	1	4.5	2	9.1
	無回答	0	0.0	0	0.0	0	0.0	0	0.0	0	0.0	0	0.0	0	0.0

C 問1 (24)交通安全と防犯体制の充実【今後の重要度】（SA）

		合計		重要		まあ重要		どちらともいえない		あまり重要ではない		重要ではない		無回答	
		(件)	(%)	(件)	(%)	(件)	(%)	(件)	(%)	(件)	(%)	(件)	(%)	(件)	(%)
合計		1,691	100.0	551	32.6	574	33.9	396	23.4	23	1.4	5	0.3	142	8.4
性別	男性	733	100.0	240	32.7	263	35.9	172	23.5	10	1.4	2	0.3	46	6.3
	女性	938	100.0	308	32.8	308	32.8	218	23.2	13	1.4	3	0.3	88	9.4
	無回答	20	100.0	3	15.0	3	15.0	6	30.0	0	0.0	0	0.0	8	40.0
年齢層	18～19歳	18	100.0	13	72.2	3	16.7	1	5.6	0	0.0	1	5.6	0	0.0
	20～29歳	99	100.0	44	44.4	40	40.4	15	15.2	0	0.0	0	0.0	0	0.0
	30～39歳	157	100.0	61	38.9	56	35.7	35	22.3	4	2.5	0	0.0	1	0.6
	40～49歳	250	100.0	83	33.2	77	30.8	79	31.6	4	1.6	0	0.0	7	2.8
	50～59歳	260	100.0	83	31.9	96	36.9	72	27.7	4	1.5	1	0.4	4	1.5
	60～64歳	144	100.0	46	31.9	52	36.1	41	28.5	3	2.1	1	0.7	1	0.7
	65～69歳	179	100.0	61	34.1	62	34.6	44	24.6	2	1.1	0	0.0	10	5.6
	70～74歳	219	100.0	59	26.9	78	35.6	44	20.1	4	1.8	1	0.5	33	15.1
	75歳以上	357	100.0	99	27.7	107	30.0	63	17.6	2	0.6	1	0.3	85	23.8
	無回答	8	100.0	2	25.0	3	37.5	2	25.0	0	0.0	0	0.0	1	12.5
職業	農林業	14	100.0	6	42.9	4	28.6	4	28.6	0	0.0	0	0.0	0	0.0
	自営の商工，サービス業	83	100.0	32	38.6	24	28.9	22	26.5	1	1.2	0	0.0	4	4.8
	自由業（弁護士，開業医など）	12	100.0	2	16.7	4	33.3	4	33.3	0	0.0	0	0.0	2	16.7
	会社員，団体職員など（経営者，役員を含む）	434	100.0	148	34.1	163	37.6	105	24.2	7	1.6	1	0.2	10	2.3
	公務員，教員など	113	100.0	38	33.6	42	37.2	28	24.8	3	2.7	0	0.0	2	1.8
	専業主婦・主夫	262	100.0	88	33.6	93	35.5	55	21.0	1	0.4	0	0.0	25	9.5
	有職の主婦・主夫（パートなど）	203	100.0	74	36.5	57	28.1	60	29.6	4	2.0	0	0.0	8	3.9
	学生	22	100.0	11	50.0	8	36.4	2	9.1	0	0.0	1	4.5	0	0.0
	無職	463	100.0	121	26.1	152	32.8	96	20.7	6	1.3	3	0.6	85	18.4
	その他職業	56	100.0	22	39.3	18	32.1	12	21.4	1	1.8	0	0.0	3	5.4
	無回答	29	100.0	9	31.0	9	31.0	8	27.6	0	0.0	0	0.0	3	10.3
家族構成	1人世帯（単身）	339	100.0	107	31.6	110	32.4	74	21.8	4	1.2	1	0.3	43	12.7
	1世代世帯（夫婦のみ）	592	100.0	183	30.9	213	36.0	131	22.1	9	1.5	2	0.3	54	9.1
	2世代世帯（親と子）	676	100.0	244	36.1	222	32.8	161	23.8	10	1.5	1	0.1	38	5.6
	3世代世帯（親と子と孫）	62	100.0	11	17.7	22	35.5	24	38.7	0	0.0	1	1.6	4	6.5
	その他世帯	5	100.0	1	20.0	3	60.0	1	20.0	0	0.0	0	0.0	0	0.0
	無回答	17	100.0	5	29.4	4	23.5	5	29.4	0	0.0	0	0.0	3	17.6
出生地	旭川市	865	100.0	287	33.2	307	35.5	187	21.6	14	1.6	4	0.5	66	7.6
	ほかの市町村	802	100.0	259	32.3	262	32.7	204	25.4	9	1.1	1	0.1	67	8.4
	無回答	24	100.0	5	20.8	5	20.8	5	20.8	0	0.0	0	0.0	9	37.5
通算居住年数	1年未満	23	100.0	12	52.2	5	21.7	6	26.1	0	0.0	0	0.0	0	0.0
	1年以上3年未満	44	100.0	17	38.6	15	34.1	12	27.3	0	0.0	0	0.0	0	0.0
	3年以上6年未満	40	100.0	18	45.0	11	27.5	8	20.0	1	2.5	0	0.0	2	5.0
	6年以上10年未満	56	100.0	22	39.3	16	28.6	13	23.2	3	5.4	1	1.8	1	1.8
	10年以上21年未満	164	100.0	59	36.0	46	28.0	49	29.9	1	0.6	2	1.2	7	4.3
	21年以上	1,354	100.0	421	31.1	479	35.4	307	22.7	18	1.3	2	0.1	127	9.4
	無回答	10	100.0	2	20.0	2	20.0	1	10.0	0	0.0	0	0.0	5	50.0
住宅種別	持ち家（一戸建）	1,153	100.0	366	31.7	394	34.2	268	23.2	17	1.5	3	0.3	105	9.1
	持ち家（分譲マンション等の集合住宅）	48	100.0	21	43.8	19	39.6	5	10.4	0	0.0	0	0.0	3	6.3
	民間賃貸（一戸建）	73	100.0	19	26.0	24	32.9	23	31.5	1	1.4	0	0.0	6	8.2
	民間賃貸（アパート等の集合住宅）	289	100.0	107	37.0	90	31.1	72	24.9	4	1.4	2	0.7	14	4.8
	公営住宅	54	100.0	16	29.6	20	37.0	11	20.4	1	1.9	0	0.0	6	11.1
	社宅等の給与住宅	24	100.0	10	41.7	9	37.5	5	20.8	0	0.0	0	0.0	0	0.0
	その他住宅種別	27	100.0	5	18.5	10	37.0	9	33.3	0	0.0	0	0.0	3	11.1
	無回答	23	100.0	7	30.4	8	34.8	3	13.0	0	0.0	0	0.0	5	21.7
居住地域	中央・新旭川地域	210	100.0	76	36.2	72	34.3	47	22.4	0	0.0	1	0.5	14	6.7
	豊岡地域	120	100.0	34	28.3	41	34.2	27	22.5	5	4.2	0	0.0	13	10.8
	東光地域	245	100.0	81	33.1	87	35.5	56	22.9	6	2.4	1	0.4	14	5.7
	北星地域	166	100.0	47	28.3	52	31.3	49	29.5	0	0.0	1	0.6	17	10.2
	末広地域	143	100.0	41	28.7	50	35.0	39	27.3	1	0.7	0	0.0	12	8.4
	春光地域	104	100.0	37	35.6	37	35.6	20	19.2	1	1.0	0	0.0	9	8.7
	春光台・鷹の巣地域	62	100.0	19	30.6	22	35.5	16	25.8	1	1.6	0	0.0	4	6.5
	神居地域	137	100.0	40	29.2	52	38.0	33	24.1	3	2.2	1	0.7	8	5.8
	江丹別地域	7	100.0	3	42.9	3	42.9	1	14.3	0	0.0	0	0.0	0	0.0
	永山地域	192	100.0	70	36.5	56	29.2	46	24.0	1	0.5	0	0.0	19	9.9
	東旭川地域	68	100.0	27	39.7	27	39.7	11	16.2	0	0.0	0	0.0	3	4.4
	神楽地域	92	100.0	37	40.2	23	25.0	18	19.6	2	2.2	1	1.1	11	12.0
	緑が丘地域	108	100.0	29	26.9	41	38.0	23	21.3	2	1.9	0	0.0	13	12.0
	西神楽地域	15	100.0	3	20.0	6	40.0	2	13.3	1	6.7	0	0.0	3	20.0
	東鷹栖地域	22	100.0	7	31.8	5	22.7	8	36.4	0	0.0	0	0.0	2	9.1
	無回答	0	0.0	0	0.0	0	0.0	0	0.0	0	0.0	0	0.0	0	0.0

C 問1 (25)市民主体のまちづくりの推進【現在の満足度】（SA）

		合計		満足		まあ満足		どちらともいえない		少し不満		不満		無回答	
		(件)	(%)	(件)	(%)	(件)	(%)	(件)	(%)	(件)	(%)	(件)	(%)	(件)	(%)
合計		1,691	100.0	59	3.5	239	14.1	1,092	64.6	155	9.2	46	2.7	100	5.9
性別	男性	733	100.0	31	4.2	111	15.1	469	64.0	77	10.5	23	3.1	22	3.0
	女性	938	100.0	26	2.8	126	13.4	615	65.6	76	8.1	23	2.5	72	7.7
	無回答	20	100.0	2	10.0	2	10.0	8	40.0	2	10.0	0	0.0	6	30.0
年齢層	18～19歳	18	100.0	5	27.8	2	11.1	8	44.4	2	11.1	1	5.6	0	0.0
	20～29歳	99	100.0	6	6.1	17	17.2	66	66.7	6	6.1	4	4.0	0	0.0
	30～39歳	157	100.0	6	3.8	18	11.5	105	66.9	20	12.7	8	5.1	0	0.0
	40～49歳	250	100.0	8	3.2	32	12.8	180	72.0	16	6.4	8	3.2	6	2.4
	50～59歳	260	100.0	4	1.5	35	13.5	176	67.7	30	11.5	10	3.8	5	1.9
	60～64歳	144	100.0	3	2.1	9	6.3	102	70.8	23	16.0	3	2.1	4	2.8
	65～69歳	179	100.0	4	2.2	18	10.1	124	69.3	19	10.6	6	3.4	8	4.5
	70～74歳	219	100.0	7	3.2	43	19.6	130	59.4	19	8.7	2	0.9	18	8.2
	75歳以上	357	100.0	16	4.5	64	17.9	195	54.6	20	5.6	4	1.1	58	16.2
	無回答	8	100.0	0	0.0	1	12.5	6	75.0	0	0.0	0	0.0	1	12.5
職業	農林業	14	100.0	0	0.0	3	21.4	11	78.6	0	0.0	0	0.0	0	0.0
	自営の商工，サービス業	83	100.0	1	1.2	10	12.0	54	65.1	12	14.5	5	6.0	1	1.2
	自由業（弁護士，開業医など）	12	100.0	0	0.0	2	16.7	6	50.0	2	16.7	2	16.7	0	0.0
	会社員，団体職員など（経営者，役員を含む）	434	100.0	8	1.8	54	12.4	291	67.1	51	11.8	20	4.6	10	2.3
	公務員，教員など	113	100.0	5	4.4	13	11.5	81	71.7	11	9.7	2	1.8	1	0.9
	専業主婦・主夫	262	100.0	8	3.1	36	13.7	182	69.5	10	3.8	5	1.9	21	8.0
	有職の主婦・主夫（パートなど）	203	100.0	5	2.5	25	12.3	139	68.5	26	12.8	5	2.5	3	1.5
	学生	22	100.0	7	31.8	4	18.2	10	45.5	1	4.5	0	0.0	0	0.0
	無職	463	100.0	21	4.5	80	17.3	259	55.9	36	7.8	6	1.3	61	13.2
	その他職業	56	100.0	3	5.4	6	10.7	41	73.2	4	7.1	1	1.8	1	1.8
	無回答	29	100.0	1	3.4	6	20.7	18	62.1	2	6.9	0	0.0	2	6.9
家族構成	1人世帯（単身）	339	100.0	10	2.9	47	13.9	215	63.4	24	7.1	9	2.7	34	10.0
	1世代世帯（夫婦のみ）	592	100.0	18	3.0	90	15.2	383	64.7	51	8.6	14	2.4	36	6.1
	2世代世帯（親と子）	676	100.0	27	4.0	97	14.3	442	65.4	66	9.8	20	3.0	24	3.6
	3世代世帯（親と子と孫）	62	100.0	3	4.8	4	6.5	40	64.5	11	17.7	2	3.2	2	3.2
	その他世帯	5	100.0	0	0.0	0	0.0	3	60.0	1	20.0	1	20.0	0	0.0
	無回答	17	100.0	1	5.9	1	5.9	9	52.9	2	11.8	0	0.0	4	23.5
出生地	旭川市	865	100.0	33	3.8	134	15.5	534	61.7	85	9.8	29	3.4	50	5.8
	ほかの市町村	802	100.0	25	3.1	101	12.6	545	68.0	69	8.6	17	2.1	45	5.6
	無回答	24	100.0	1	4.2	4	16.7	13	54.2	1	4.2	0	0.0	5	20.8
通算居住年数	1年未満	23	100.0	3	13.0	2	8.7	17	73.9	1	4.3	0	0.0	0	0.0
	1年以上3年未満	44	100.0	0	0.0	5	11.4	34	77.3	4	9.1	0	0.0	1	2.3
	3年以上6年未満	40	100.0	2	5.0	4	10.0	30	75.0	2	5.0	0	0.0	2	5.0
	6年以上10年未満	56	100.0	2	3.6	3	5.4	45	80.4	3	5.4	2	3.6	1	1.8
	10年以上21年未満	164	100.0	11	6.7	23	14.0	103	62.8	16	9.8	7	4.3	4	2.4
	21年以上	1,354	100.0	40	3.0	200	14.8	860	63.5	128	9.5	37	2.7	89	6.6
	無回答	10	100.0	1	10.0	2	20.0	3	30.0	1	10.0	0	0.0	3	30.0
住宅種別	持ち家（一戸建）	1,153	100.0	40	3.5	167	14.5	734	63.7	111	9.6	31	2.7	70	6.1
	持ち家（分譲マンション等の集合住宅）	48	100.0	2	4.2	6	12.5	34	70.8	4	8.3	0	0.0	2	4.2
	民間賃貸（一戸建）	73	100.0	2	2.7	8	11.0	53	72.6	7	9.6	0	0.0	3	4.1
	民間賃貸（アパート等の集合住宅）	289	100.0	12	4.2	32	11.1	196	67.8	23	8.0	13	4.5	13	4.5
	公営住宅	54	100.0	2	3.7	9	16.7	34	63.0	4	7.4	0	0.0	5	9.3
	社宅等の給与住宅	24	100.0	1	4.2	7	29.2	13	54.2	2	8.3	1	4.2	0	0.0
	その他住宅種別	27	100.0	0	0.0	4	14.8	19	70.4	1	3.7	1	3.7	2	7.4
	無回答	23	100.0	0	0.0	6	26.1	9	39.1	3	13.0	0	0.0	5	21.7
居住地域	中央・新旭川地域	210	100.0	7	3.3	31	14.8	132	62.9	18	8.6	8	3.8	14	6.7
	豊岡地域	120	100.0	4	3.3	17	14.2	72	60.0	16	13.3	3	2.5	8	6.7
	東光地域	245	100.0	4	1.6	35	14.3	164	66.9	26	10.6	8	3.3	8	3.3
	北星地域	166	100.0	4	2.4	16	9.6	112	67.5	20	12.0	5	3.0	9	5.4
	末広地域	143	100.0	6	4.2	19	13.3	99	69.2	7	4.9	5	3.5	7	4.9
	春光地域	104	100.0	4	3.8	16	15.4	63	60.6	10	9.6	4	3.8	7	6.7
	春光台・鷹の巣地域	62	100.0	6	9.7	8	12.9	39	62.9	5	8.1	0	0.0	4	6.5
	神居地域	137	100.0	9	6.6	23	16.8	83	60.6	14	10.2	3	2.2	5	3.6
	江丹別地域	7	100.0	2	28.6	2	28.6	1	14.3	2	28.6	0	0.0	0	0.0
	永山地域	192	100.0	6	3.1	25	13.0	128	66.7	14	7.3	5	2.6	14	7.3
	東旭川地域	68	100.0	1	1.5	8	11.8	52	76.5	5	7.4	1	1.5	1	1.5
	神楽地域	92	100.0	3	3.3	17	18.5	57	62.0	8	8.7	2	2.2	5	5.4
	緑が丘地域	108	100.0	2	1.9	18	16.7	68	63.0	6	5.6	1	0.9	13	12.0
	西神楽地域	15	100.0	1	6.7	2	13.3	8	53.3	1	6.7	0	0.0	3	20.0
	東鷹栖地域	22	100.0	0	0.0	2	9.1	14	63.6	3	13.6	1	4.5	2	9.1
	無回答	0	0.0	0	0.0	0	0.0	0	0.0	0	0.0	0	0.0	0	0.0

C 問1 (25)市民主体のまちづくりの推進【今後の重要度】（SA）

		合計		重要		まあ重要		どちらともいえない		あまり重要ではない		重要ではない		無回答	
		(件)	(%)	(件)	(%)	(件)	(%)	(件)	(%)	(件)	(%)	(件)	(%)	(件)	(%)
合計		1,691	100.0	313	18.5	556	32.9	598	35.4	57	3.4	15	0.9	152	9.0
性別	男性	733	100.0	140	19.1	242	33.0	263	35.9	31	4.2	8	1.1	49	6.7
	女性	938	100.0	171	18.2	311	33.2	330	35.2	26	2.8	7	0.7	93	9.9
	無回答	20	100.0	2	10.0	3	15.0	5	25.0	0	0.0	0	0.0	10	50.0
年齢層	18～19歳	18	100.0	9	50.0	5	27.8	3	16.7	0	0.0	1	5.6	0	0.0
	20～29歳	99	100.0	24	24.2	33	33.3	37	37.4	4	4.0	0	0.0	1	1.0
	30～39歳	157	100.0	34	21.7	47	29.9	65	41.4	7	4.5	3	1.9	1	0.6
	40～49歳	250	100.0	40	16.0	76	30.4	110	44.0	13	5.2	3	1.2	8	3.2
	50～59歳	260	100.0	43	16.5	93	35.8	106	40.8	12	4.6	2	0.8	4	1.5
	60～64歳	144	100.0	23	16.0	55	38.2	55	38.2	7	4.9	1	0.7	3	2.1
	65～69歳	179	100.0	35	19.6	62	34.6	70	39.1	2	1.1	1	0.6	9	5.0
	70～74歳	219	100.0	35	16.0	78	35.6	64	29.2	6	2.7	2	0.9	34	15.5
	75歳以上	357	100.0	69	19.3	104	29.1	85	23.8	6	1.7	2	0.6	91	25.5
	無回答	8	100.0	1	12.5	3	37.5	3	37.5	0	0.0	0	0.0	1	12.5
職業	農林業	14	100.0	3	21.4	5	35.7	4	28.6	1	7.1	0	0.0	1	7.1
	自営の商工，サービス業	83	100.0	22	26.5	30	36.1	27	32.5	1	1.2	1	1.2	2	2.4
	自由業（弁護士，開業医など）	12	100.0	2	16.7	7	58.3	2	16.7	0	0.0	0	0.0	1	8.3
	会社員，団体職員など（経営者，役員を含む）	434	100.0	76	17.5	146	33.6	180	41.5	17	3.9	4	0.9	11	2.5
	公務員，教員など	113	100.0	21	18.6	30	26.5	47	41.6	12	10.6	1	0.9	2	1.8
	専業主婦・主夫	262	100.0	46	17.6	94	35.9	85	32.4	6	2.3	0	0.0	31	11.8
	有職の主婦・主夫（パートなど）	203	100.0	29	14.3	82	40.4	78	38.4	6	3.0	1	0.5	7	3.4
	学生	22	100.0	7	31.8	8	36.4	5	22.7	1	4.5	1	4.5	0	0.0
	無職	463	100.0	83	17.9	133	28.7	140	30.2	11	2.4	7	1.5	89	19.2
	その他職業	56	100.0	16	28.6	13	23.2	22	39.3	0	0.0	0	0.0	5	8.9
	無回答	29	100.0	8	27.6	8	27.6	8	27.6	2	6.9	0	0.0	3	10.3
家族構成	1人世帯（単身）	339	100.0	70	20.6	88	26.0	119	35.1	17	5.0	2	0.6	43	12.7
	1世代世帯（夫婦のみ）	592	100.0	98	16.6	220	37.2	188	31.8	18	3.0	7	1.2	61	10.3
	2世代世帯（親と子）	676	100.0	129	19.1	228	33.7	252	37.3	21	3.1	4	0.6	42	6.2
	3世代世帯（親と子と孫）	62	100.0	11	17.7	16	25.8	29	46.8	1	1.6	2	3.2	3	4.8
	その他世帯	5	100.0	1	20.0	2	40.0	2	40.0	0	0.0	0	0.0	0	0.0
	無回答	17	100.0	4	23.5	2	11.8	8	47.1	0	0.0	0	0.0	3	17.6
出生地	旭川市	865	100.0	166	19.2	299	34.6	287	33.2	33	3.8	9	1.0	71	8.2
	ほかの市町村	802	100.0	142	17.7	253	31.5	304	37.9	24	3.0	6	0.7	73	9.1
	無回答	24	100.0	5	20.8	4	16.7	7	29.2	0	0.0	0	0.0	8	33.3
通算居住年数	1年未満	23	100.0	11	47.8	5	21.7	6	26.1	1	4.3	0	0.0	0	0.0
	1年以上3年未満	44	100.0	10	22.7	7	15.9	26	59.1	0	0.0	0	0.0	1	2.3
	3年以上6年未満	40	100.0	8	20.0	9	22.5	16	40.0	4	10.0	0	0.0	3	7.5
	6年以上10年未満	56	100.0	7	12.5	23	41.1	22	39.3	1	1.8	2	3.6	1	1.8
	10年以上21年未満	164	100.0	28	17.1	59	36.0	60	36.6	10	6.1	1	0.6	6	3.7
	21年以上	1,354	100.0	247	18.2	451	33.3	467	34.5	41	3.0	12	0.9	136	10.0
	無回答	10	100.0	2	20.0	2	20.0	1	10.0	0	0.0	0	0.0	5	50.0
住宅種別	持ち家（一戸建）	1,153	100.0	208	18.0	400	34.7	388	33.7	33	2.9	13	1.1	111	9.6
	持ち家（分譲マンション等の集合住宅）	48	100.0	9	18.8	16	33.3	17	35.4	3	6.3	0	0.0	3	6.3
	民間賃貸（一戸建）	73	100.0	12	16.4	22	30.1	30	41.1	2	2.7	0	0.0	7	9.6
	民間賃貸（アパート等の集合住宅）	289	100.0	59	20.4	84	29.1	112	38.8	14	4.8	2	0.7	18	6.2
	公営住宅	54	100.0	8	14.8	16	29.6	23	42.6	2	3.7	0	0.0	5	9.3
	社宅等の給与住宅	24	100.0	8	33.3	5	20.8	9	37.5	2	8.3	0	0.0	0	0.0
	その他住宅種別	27	100.0	3	11.1	7	25.9	14	51.9	0	0.0	0	0.0	3	11.1
	無回答	23	100.0	6	26.1	6	26.1	5	21.7	1	4.3	0	0.0	5	21.7
居住地域	中央・新旭川地域	210	100.0	53	25.2	60	28.6	68	32.4	9	4.3	2	1.0	18	8.6
	豊岡地域	120	100.0	20	16.7	36	30.0	46	38.3	6	5.0	0	0.0	12	10.0
	東光地域	245	100.0	45	18.4	84	34.3	92	37.6	5	2.0	4	1.6	15	6.1
	北星地域	166	100.0	29	17.5	51	30.7	63	38.0	6	3.6	1	0.6	16	9.6
	末広地域	143	100.0	25	17.5	44	30.8	55	38.5	5	3.5	0	0.0	14	9.8
	春光地域	104	100.0	15	14.4	32	30.8	41	39.4	5	4.8	0	0.0	11	10.6
	春光台・鷹の巣地域	62	100.0	9	14.5	23	37.1	23	37.1	1	1.6	1	1.6	5	8.1
	神居地域	137	100.0	32	23.4	43	31.4	41	29.9	8	5.8	2	1.5	11	8.0
	江丹別地域	7	100.0	2	28.6	5	71.4	0	0.0	0	0.0	0	0.0	0	0.0
	永山地域	192	100.0	32	16.7	59	30.7	77	40.1	2	1.0	3	1.6	19	9.9
	東旭川地域	68	100.0	11	16.2	34	50.0	20	29.4	2	2.9	0	0.0	1	1.5
	神楽地域	92	100.0	19	20.7	31	33.7	28	30.4	3	3.3	1	1.1	10	10.9
	緑が丘地域	108	100.0	13	12.0	44	40.7	33	30.6	4	3.7	0	0.0	14	13.0
	西神楽地域	15	100.0	3	20.0	4	26.7	4	26.7	1	6.7	0	0.0	3	20.0
	東鷹栖地域	22	100.0	5	22.7	6	27.3	7	31.8	0	0.0	1	4.5	3	13.6
	無回答	0	0.0	0	0.0	0	0.0	0	0.0	0	0.0	0	0.0	0	0.0

C 問1 (26)地域主体のまちづくりの推進【現在の満足度】（SA）

		合計		満足		まあ満足		どちらともいえない		少し不満		不満		無回答	
		(件)	(%)	(件)	(%)	(件)	(%)	(件)	(%)	(件)	(%)	(件)	(%)	(件)	(%)
合計		1,691	100.0	47	2.8	225	13.3	1,136	67.2	143	8.5	30	1.8	110	6.5
性別	男性	733	100.0	25	3.4	107	14.6	483	65.9	76	10.4	15	2.0	27	3.7
	女性	938	100.0	21	2.2	116	12.4	644	68.7	64	6.8	15	1.6	78	8.3
	無回答	20	100.0	1	5.0	2	10.0	9	45.0	3	15.0	0	0.0	5	25.0
年齢層	18～19歳	18	100.0	6	33.3	2	11.1	7	38.9	3	16.7	0	0.0	0	0.0
	20～29歳	99	100.0	5	5.1	19	19.2	67	67.7	5	5.1	3	3.0	0	0.0
	30～39歳	157	100.0	3	1.9	17	10.8	117	74.5	16	10.2	4	2.5	0	0.0
	40～49歳	250	100.0	6	2.4	30	12.0	187	74.8	13	5.2	8	3.2	6	2.4
	50～59歳	260	100.0	4	1.5	32	12.3	187	71.9	23	8.8	6	2.3	8	3.1
	60～64歳	144	100.0	3	2.1	9	6.3	114	79.2	14	9.7	1	0.7	3	2.1
	65～69歳	179	100.0	2	1.1	22	12.3	121	67.6	21	11.7	4	2.2	9	5.0
	70～74歳	219	100.0	5	2.3	37	16.9	133	60.7	21	9.6	1	0.5	22	10.0
	75歳以上	357	100.0	13	3.6	56	15.7	197	55.2	27	7.6	3	0.8	61	17.1
	無回答	8	100.0	0	0.0	1	12.5	6	75.0	0	0.0	0	0.0	1	12.5
職業	農林業	14	100.0	0	0.0	3	21.4	10	71.4	1	7.1	0	0.0	0	0.0
	自営の商工，サービス業	83	100.0	2	2.4	8	9.6	58	69.9	11	13.3	2	2.4	2	2.4
	自由業（弁護士，開業医など）	12	100.0	0	0.0	2	16.7	6	50.0	0	0.0	3	25.0	1	8.3
	会社員，団体職員など（経営者，役員を含む）	434	100.0	4	0.9	55	12.7	308	71.0	41	9.4	14	3.2	12	2.8
	公務員，教員など	113	100.0	4	3.5	17	15.0	87	77.0	4	3.5	0	0.0	1	0.9
	専業主婦・主夫	262	100.0	7	2.7	31	11.8	185	70.6	16	6.1	2	0.8	21	8.0
	有職の主婦・主夫（パートなど）	203	100.0	3	1.5	27	13.3	150	73.9	17	8.4	4	2.0	2	1.0
	学生	22	100.0	6	27.3	5	22.7	10	45.5	1	4.5	0	0.0	0	0.0
	無職	463	100.0	16	3.5	64	13.8	264	57.0	45	9.7	5	1.1	69	14.9
	その他職業	56	100.0	4	7.1	6	10.7	41	73.2	5	8.9	0	0.0	0	0.0
	無回答	29	100.0	1	3.4	7	24.1	17	58.6	2	6.9	0	0.0	2	6.9
家族構成	1人世帯（単身）	339	100.0	7	2.1	42	12.4	219	64.6	28	8.3	5	1.5	38	11.2
	1世代世帯（夫婦のみ）	592	100.0	15	2.5	76	12.8	395	66.7	55	9.3	10	1.7	41	6.9
	2世代世帯（親と子）	676	100.0	21	3.1	99	14.6	468	69.2	52	7.7	11	1.6	25	3.7
	3世代世帯（親と子と孫）	62	100.0	3	4.8	7	11.3	42	67.7	4	6.5	4	6.5	2	3.2
	その他世帯	5	100.0	0	0.0	0	0.0	4	80.0	1	20.0	0	0.0	0	0.0
	無回答	17	100.0	1	5.9	1	5.9	8	47.1	3	17.6	0	0.0	4	23.5
出生地	旭川市	865	100.0	31	3.6	121	14.0	562	65.0	77	8.9	19	2.2	55	6.4
	ほかの市町村	802	100.0	14	1.7	101	12.6	564	70.3	62	7.7	11	1.4	50	6.2
	無回答	24	100.0	2	8.3	3	12.5	10	41.7	4	16.7	0	0.0	5	20.8
通算居住年数	1年未満	23	100.0	1	4.3	6	26.1	16	69.6	0	0.0	0	0.0	0	0.0
	1年以上3年未満	44	100.0	0	0.0	5	11.4	38	86.4	1	2.3	0	0.0	0	0.0
	3年以上6年未満	40	100.0	1	2.5	4	10.0	31	77.5	3	7.5	0	0.0	1	2.5
	6年以上10年未満	56	100.0	2	3.6	4	7.1	45	80.4	2	3.6	2	3.6	1	1.8
	10年以上21年未満	164	100.0	10	6.1	22	13.4	114	69.5	10	6.1	3	1.8	5	3.0
	21年以上	1,354	100.0	32	2.4	181	13.4	890	65.7	126	9.3	25	1.8	100	7.4
	無回答	10	100.0	1	10.0	3	30.0	2	20.0	1	10.0	0	0.0	3	30.0
住宅種別	持ち家（一戸建）	1,153	100.0	28	2.4	165	14.3	758	65.7	102	8.8	22	1.9	78	6.8
	持ち家（分譲マンション等の集合住宅）	48	100.0	1	2.1	5	10.4	36	75.0	3	6.3	0	0.0	3	6.3
	民間賃貸（一戸建）	73	100.0	2	2.7	12	16.4	51	69.9	5	6.8	0	0.0	3	4.1
	民間賃貸（アパート等の集合住宅）	289	100.0	10	3.5	23	8.0	210	72.7	25	8.7	8	2.8	13	4.5
	公営住宅	54	100.0	5	9.3	8	14.8	30	55.6	5	9.3	0	0.0	6	11.1
	社宅等の給与住宅	24	100.0	1	4.2	4	16.7	19	79.2	0	0.0	0	0.0	0	0.0
	その他住宅種別	27	100.0	0	0.0	4	14.8	20	74.1	1	3.7	0	0.0	2	7.4
	無回答	23	100.0	0	0.0	4	17.4	12	52.2	2	8.7	0	0.0	5	21.7
居住地域	中央・新旭川地域	210	100.0	6	2.9	26	12.4	141	67.1	19	9.0	3	1.4	15	7.1
	豊岡地域	120	100.0	6	5.0	12	10.0	80	66.7	10	8.3	3	2.5	9	7.5
	東光地域	245	100.0	4	1.6	38	15.5	164	66.9	24	9.8	6	2.4	9	3.7
	北星地域	166	100.0	4	2.4	14	8.4	116	69.9	16	9.6	5	3.0	11	6.6
	末広地域	143	100.0	3	2.1	17	11.9	104	72.7	12	8.4	2	1.4	5	3.5
	春光地域	104	100.0	3	2.9	18	17.3	64	61.5	9	8.7	2	1.9	8	7.7
	春光台・鷹の巣地域	62	100.0	2	3.2	12	19.4	41	66.1	4	6.5	0	0.0	3	4.8
	神居地域	137	100.0	7	5.1	20	14.6	89	65.0	13	9.5	3	2.2	5	3.6
	江丹別地域	7	100.0	1	14.3	2	28.6	2	28.6	2	28.6	0	0.0	0	0.0
	永山地域	192	100.0	3	1.6	17	8.9	139	72.4	12	6.3	3	1.6	18	9.4
	東旭川地域	68	100.0	1	1.5	11	16.2	47	69.1	6	8.8	1	1.5	2	2.9
	神楽地域	92	100.0	3	3.3	14	15.2	61	66.3	7	7.6	1	1.1	6	6.5
	緑が丘地域	108	100.0	3	2.8	19	17.6	66	61.1	6	5.6	0	0.0	14	13.0
	西神楽地域	15	100.0	1	6.7	3	20.0	7	46.7	1	6.7	0	0.0	3	20.0
	東鷹栖地域	22	100.0	0	0.0	2	9.1	15	68.2	2	9.1	1	4.5	2	9.1
	無回答	0	0.0	0	0.0	0	0.0	0	0.0	0	0.0	0	0.0	0	0.0

C 問1 (26)地域主体のまちづくりの推進【今後の重要度】（SA）

		合計		重要		まあ重要		どちらともいえない		あまり重要ではない		重要ではない		無回答	
		(件)	(%)	(件)	(%)	(件)	(%)	(件)	(%)	(件)	(%)	(件)	(%)	(件)	(%)
合計		1,691	100.0	256	15.1	518	30.6	672	39.7	82	4.8	13	0.8	150	8.9
性別	男性	733	100.0	119	16.2	232	31.7	283	38.6	44	6.0	8	1.1	47	6.4
	女性	938	100.0	134	14.3	284	30.3	383	40.8	37	3.9	5	0.5	95	10.1
	無回答	20	100.0	3	15.0	2	10.0	6	30.0	1	5.0	0	0.0	8	40.0
年齢層	18～19歳	18	100.0	10	55.6	6	33.3	1	5.6	0	0.0	1	5.6	0	0.0
	20～29歳	99	100.0	21	21.2	32	32.3	38	38.4	8	8.1	0	0.0	0	0.0
	30～39歳	157	100.0	27	17.2	44	28.0	73	46.5	10	6.4	1	0.6	2	1.3
	40～49歳	250	100.0	33	13.2	69	27.6	115	46.0	22	8.8	3	1.2	8	3.2
	50～59歳	260	100.0	36	13.8	82	31.5	122	46.9	13	5.0	2	0.8	5	1.9
	60～64歳	144	100.0	18	12.5	52	36.1	62	43.1	10	6.9	1	0.7	1	0.7
	65～69歳	179	100.0	26	14.5	64	35.8	76	42.5	3	1.7	1	0.6	9	5.0
	70～74歳	219	100.0	28	12.8	67	30.6	78	35.6	8	3.7	3	1.4	35	16.0
	75歳以上	357	100.0	56	15.7	101	28.3	102	28.6	8	2.2	1	0.3	89	24.9
	無回答	8	100.0	1	12.5	1	12.5	5	62.5	0	0.0	0	0.0	1	12.5
職業	農林業	14	100.0	3	21.4	5	35.7	4	28.6	1	7.1	0	0.0	1	7.1
	自営の商工，サービス業	83	100.0	14	16.9	24	28.9	40	48.2	1	1.2	1	1.2	3	3.6
	自由業（弁護士，開業医など）	12	100.0	1	8.3	4	33.3	6	50.0	0	0.0	0	0.0	1	8.3
	会社員，団体職員など（経営者，役員を含む）	434	100.0	61	14.1	139	32.0	192	44.2	27	6.2	3	0.7	12	2.8
	公務員，教員など	113	100.0	15	13.3	34	30.1	49	43.4	12	10.6	1	0.9	2	1.8
	専業主婦・主夫	262	100.0	40	15.3	86	32.8	97	37.0	10	3.8	0	0.0	29	11.1
	有職の主婦・主夫（パートなど）	203	100.0	27	13.3	66	32.5	93	45.8	9	4.4	1	0.5	7	3.4
	学生	22	100.0	9	40.9	6	27.3	5	22.7	1	4.5	1	4.5	0	0.0
	無職	463	100.0	70	15.1	132	28.5	149	32.2	17	3.7	6	1.3	89	19.2
	その他職業	56	100.0	12	21.4	12	21.4	28	50.0	1	1.8	0	0.0	3	5.4
	無回答	29	100.0	4	13.8	10	34.5	9	31.0	3	10.3	0	0.0	3	10.3
家族構成	1人世帯（単身）	339	100.0	56	16.5	86	25.4	131	38.6	20	5.9	1	0.3	45	13.3
	1世代世帯（夫婦のみ）	592	100.0	77	13.0	209	35.3	211	35.6	27	4.6	9	1.5	59	10.0
	2世代世帯（親と子）	676	100.0	106	15.7	205	30.3	293	43.3	30	4.4	2	0.3	40	5.9
	3世代世帯（親と子と孫）	62	100.0	13	21.0	13	21.0	28	45.2	4	6.5	1	1.6	3	4.8
	その他世帯	5	100.0	0	0.0	3	60.0	2	40.0	0	0.0	0	0.0	0	0.0
	無回答	17	100.0	4	23.5	2	11.8	7	41.2	1	5.9	0	0.0	3	17.6
出生地	旭川市	865	100.0	139	16.1	271	31.3	330	38.2	50	5.8	8	0.9	67	7.7
	ほかの市町村	802	100.0	112	14.0	243	30.3	335	41.8	32	4.0	5	0.6	75	9.4
	無回答	24	100.0	5	20.8	4	16.7	7	29.2	0	0.0	0	0.0	8	33.3
通算居住年数	1年未満	23	100.0	9	39.1	5	21.7	8	34.8	1	4.3	0	0.0	0	0.0
	1年以上3年未満	44	100.0	7	15.9	8	18.2	26	59.1	3	6.8	0	0.0	0	0.0
	3年以上6年未満	40	100.0	5	12.5	9	22.5	19	47.5	6	15.0	0	0.0	1	2.5
	6年以上10年未満	56	100.0	7	12.5	23	41.1	21	37.5	3	5.4	1	1.8	1	1.8
	10年以上21年未満	164	100.0	28	17.1	50	30.5	70	42.7	8	4.9	1	0.6	7	4.3
	21年以上	1,354	100.0	198	14.6	422	31.2	526	38.8	61	4.5	11	0.8	136	10.0
	無回答	10	100.0	2	20.0	1	10.0	2	20.0	0	0.0	0	0.0	5	50.0
住宅種別	持ち家（一戸建）	1,153	100.0	165	14.3	371	32.2	443	38.4	56	4.9	9	0.8	109	9.5
	持ち家（分譲マンション等の集合住宅）	48	100.0	7	14.6	16	33.3	19	39.6	4	8.3	0	0.0	2	4.2
	民間賃貸（一戸建）	73	100.0	11	15.1	20	27.4	33	45.2	2	2.7	0	0.0	7	9.6
	民間賃貸（アパート等の集合住宅）	289	100.0	53	18.3	77	26.6	125	43.3	12	4.2	4	1.4	18	6.2
	公営住宅	54	100.0	8	14.8	15	27.8	21	38.9	4	7.4	0	0.0	6	11.1
	社宅等の給与住宅	24	100.0	4	16.7	7	29.2	11	45.8	2	8.3	0	0.0	0	0.0
	その他住宅種別	27	100.0	3	11.1	6	22.2	14	51.9	1	3.7	0	0.0	3	11.1
	無回答	23	100.0	5	21.7	6	26.1	6	26.1	1	4.3	0	0.0	5	21.7
居住地域	中央・新旭川地域	210	100.0	40	19.0	62	29.5	80	38.1	9	4.3	2	1.0	17	8.1
	豊岡地域	120	100.0	16	13.3	31	25.8	51	42.5	8	6.7	0	0.0	14	11.7
	東光地域	245	100.0	40	16.3	81	33.1	97	39.6	10	4.1	3	1.2	14	5.7
	北星地域	166	100.0	25	15.1	44	26.5	71	42.8	9	5.4	1	0.6	16	9.6
	末広地域	143	100.0	17	11.9	41	28.7	66	46.2	8	5.6	0	0.0	11	7.7
	春光地域	104	100.0	12	11.5	28	26.9	45	43.3	6	5.8	1	1.0	12	11.5
	春光台・鷹の巣地域	62	100.0	5	8.1	25	40.3	25	40.3	2	3.2	1	1.6	4	6.5
	神居地域	137	100.0	26	19.0	43	31.4	47	34.3	10	7.3	2	1.5	9	6.6
	江丹別地域	7	100.0	3	42.9	3	42.9	1	14.3	0	0.0	0	0.0	0	0.0
	永山地域	192	100.0	28	14.6	55	28.6	80	41.7	7	3.6	2	1.0	20	10.4
	東旭川地域	68	100.0	10	14.7	32	47.1	20	29.4	4	5.9	0	0.0	2	2.9
	神楽地域	92	100.0	15	16.3	30	32.6	34	37.0	2	2.2	0	0.0	11	12.0
	緑が丘地域	108	100.0	12	11.1	34	31.5	41	38.0	7	6.5	0	0.0	14	13.0
	西神楽地域	15	100.0	3	20.0	2	13.3	7	46.7	0	0.0	0	0.0	3	20.0
	東鷹栖地域	22	100.0	4	18.2	7	31.8	7	31.8	0	0.0	1	4.5	3	13.6
	無回答	0	0.0	0	0.0	0	0.0	0	0.0	0	0.0	0	0.0	0	0.0

C 問1 (27)男女共同参画社会の形成【現在の満足度】（SA）

		合計		満足		まあ満足		どちらともいえない		少し不満		不満		無回答	
		(件)	(%)	(件)	(%)	(件)	(%)	(件)	(%)	(件)	(%)	(件)	(%)	(件)	(%)
合計		1,691	100.0	41	2.4	171	10.1	1,105	65.3	206	12.2	65	3.8	103	6.1
性別	男性	733	100.0	22	3.0	81	11.1	497	67.8	84	11.5	24	3.3	25	3.4
	女性	938	100.0	19	2.0	87	9.3	599	63.9	118	12.6	41	4.4	74	7.9
	無回答	20	100.0	0	0.0	3	15.0	9	45.0	4	20.0	0	0.0	4	20.0
年齢層	18～19歳	18	100.0	4	22.2	3	16.7	7	38.9	0	0.0	4	22.2	0	0.0
	20～29歳	99	100.0	5	5.1	19	19.2	57	57.6	10	10.1	8	8.1	0	0.0
	30～39歳	157	100.0	5	3.2	11	7.0	103	65.6	27	17.2	11	7.0	0	0.0
	40～49歳	250	100.0	6	2.4	28	11.2	174	69.6	26	10.4	11	4.4	5	2.0
	50～59歳	260	100.0	3	1.2	33	12.7	169	65.0	33	12.7	16	6.2	6	2.3
	60～64歳	144	100.0	2	1.4	5	3.5	105	72.9	26	18.1	4	2.8	2	1.4
	65～69歳	179	100.0	3	1.7	14	7.8	124	69.3	24	13.4	6	3.4	8	4.5
	70～74歳	219	100.0	4	1.8	19	8.7	150	68.5	23	10.5	2	0.9	21	9.6
	75歳以上	357	100.0	9	2.5	37	10.4	211	59.1	37	10.4	3	0.8	60	16.8
	無回答	8	100.0	0	0.0	2	25.0	5	62.5	0	0.0	0	0.0	1	12.5
職業	農林業	14	100.0	0	0.0	2	14.3	11	78.6	1	7.1	0	0.0	0	0.0
	自営の商工，サービス業	83	100.0	3	3.6	10	12.0	58	69.9	7	8.4	3	3.6	2	2.4
	自由業（弁護士，開業医など）	12	100.0	0	0.0	2	16.7	6	50.0	4	33.3	0	0.0	0	0.0
	会社員，団体職員など（経営者，役員を含む）	434	100.0	4	0.9	49	11.3	277	63.8	67	15.4	27	6.2	10	2.3
	公務員，教員など	113	100.0	5	4.4	11	9.7	80	70.8	12	10.6	4	3.5	1	0.9
	専業主婦・主夫	262	100.0	6	2.3	19	7.3	180	68.7	29	11.1	8	3.1	20	7.6
	有職の主婦・主夫（パートなど）	203	100.0	5	2.5	18	8.9	139	68.5	27	13.3	11	5.4	3	1.5
	学生	22	100.0	3	13.6	6	27.3	11	50.0	1	4.5	1	4.5	0	0.0
	無職	463	100.0	11	2.4	45	9.7	288	62.2	46	9.9	8	1.7	65	14.0
	その他職業	56	100.0	2	3.6	5	8.9	37	66.1	9	16.1	3	5.4	0	0.0
	無回答	29	100.0	2	6.9	4	13.8	18	62.1	3	10.3	0	0.0	2	6.9
家族構成	1人世帯（単身）	339	100.0	7	2.1	31	9.1	223	65.8	27	8.0	16	4.7	35	10.3
	1世代世帯（夫婦のみ）	592	100.0	13	2.2	62	10.5	389	65.7	72	12.2	18	3.0	38	6.4
	2世代世帯（親と子）	676	100.0	18	2.7	69	10.2	443	65.5	94	13.9	27	4.0	25	3.7
	3世代世帯（親と子と孫）	62	100.0	2	3.2	6	9.7	40	64.5	8	12.9	4	6.5	2	3.2
	その他世帯	5	100.0	0	0.0	1	20.0	2	40.0	2	40.0	0	0.0	0	0.0
	無回答	17	100.0	1	5.9	2	11.8	8	47.1	3	17.6	0	0.0	3	17.6
出生地	旭川市	865	100.0	22	2.5	93	10.8	549	63.5	107	12.4	41	4.7	53	6.1
	ほかの市町村	802	100.0	19	2.4	76	9.5	543	67.7	97	12.1	22	2.7	45	5.6
	無回答	24	100.0	0	0.0	2	8.3	13	54.2	2	8.3	2	8.3	5	20.8
通算居住年数	1年未満	23	100.0	2	8.7	3	13.0	17	73.9	1	4.3	0	0.0	0	0.0
	1年以上3年未満	44	100.0	1	2.3	5	11.4	34	77.3	3	6.8	1	2.3	0	0.0
	3年以上6年未満	40	100.0	2	5.0	3	7.5	32	80.0	2	5.0	0	0.0	1	2.5
	6年以上10年未満	56	100.0	1	1.8	4	7.1	38	67.9	8	14.3	3	5.4	2	3.6
	10年以上21年未満	164	100.0	9	5.5	18	11.0	104	63.4	18	11.0	11	6.7	4	2.4
	21年以上	1,354	100.0	25	1.8	137	10.1	877	64.8	173	12.8	49	3.6	93	6.9
	無回答	10	100.0	1	10.0	1	10.0	3	30.0	1	10.0	1	10.0	3	30.0
住宅種別	持ち家（一戸建）	1,153	100.0	24	2.1	125	10.8	739	64.1	151	13.1	41	3.6	73	6.3
	持ち家（分譲マンション等の集合住宅）	48	100.0	0	0.0	4	8.3	36	75.0	6	12.5	0	0.0	2	4.2
	民間賃貸（一戸建）	73	100.0	2	2.7	8	11.0	47	64.4	12	16.4	2	2.7	2	2.7
	民間賃貸（アパート等の集合住宅）	289	100.0	10	3.5	22	7.6	199	68.9	28	9.7	18	6.2	12	4.2
	公営住宅	54	100.0	3	5.6	2	3.7	40	74.1	2	3.7	1	1.9	6	11.1
	社宅等の給与住宅	24	100.0	1	4.2	3	12.5	16	66.7	4	16.7	0	0.0	0	0.0
	その他住宅種別	27	100.0	0	0.0	2	7.4	18	66.7	1	3.7	3	11.1	3	11.1
	無回答	23	100.0	1	4.3	5	21.7	10	43.5	2	8.7	0	0.0	5	21.7
居住地域	中央・新旭川地域	210	100.0	5	2.4	22	10.5	143	68.1	20	9.5	8	3.8	12	5.7
	豊岡地域	120	100.0	4	3.3	10	8.3	80	66.7	15	12.5	3	2.5	8	6.7
	東光地域	245	100.0	5	2.0	34	13.9	161	65.7	26	10.6	12	4.9	7	2.9
	北星地域	166	100.0	3	1.8	12	7.2	109	65.7	26	15.7	7	4.2	9	5.4
	末広地域	143	100.0	3	2.1	15	10.5	95	66.4	17	11.9	7	4.9	6	4.2
	春光地域	104	100.0	3	2.9	12	11.5	55	52.9	20	19.2	6	5.8	8	7.7
	春光台・鷹の巣地域	62	100.0	3	4.8	2	3.2	42	67.7	9	14.5	2	3.2	4	6.5
	神居地域	137	100.0	7	5.1	19	13.9	82	59.9	19	13.9	4	2.9	6	4.4
	江丹別地域	7	100.0	1	14.3	1	14.3	4	57.1	1	14.3	0	0.0	0	0.0
	永山地域	192	100.0	3	1.6	16	8.3	132	68.8	20	10.4	5	2.6	16	8.3
	東旭川地域	68	100.0	1	1.5	4	5.9	48	70.6	7	10.3	6	8.8	2	2.9
	神楽地域	92	100.0	2	2.2	13	14.1	61	66.3	10	10.9	1	1.1	5	5.4
	緑が丘地域	108	100.0	1	0.9	8	7.4	73	67.6	11	10.2	0	0.0	15	13.9
	西神楽地域	15	100.0	0	0.0	2	13.3	8	53.3	1	6.7	1	6.7	3	20.0
	東鷹栖地域	22	100.0	0	0.0	1	4.5	12	54.5	4	18.2	3	13.6	2	9.1
	無回答	0	0.0	0	0.0	0	0.0	0	0.0	0	0.0	0	0.0	0	0.0

C 問1 (27)男女共同参画社会の形成【今後の重要度】（SA）

		合計		重要		まあ重要		どちらともいえない		あまり重要ではない		重要ではない		無回答	
		(件)	(%)	(件)	(%)	(件)	(%)	(件)	(%)	(件)	(%)	(件)	(%)	(件)	(%)
合計		1,691	100.0	386	22.8	493	29.2	589	34.8	57	3.4	17	1.0	149	8.8
性別	男性	733	100.0	150	20.5	242	33.0	255	34.8	26	3.5	12	1.6	48	6.5
	女性	938	100.0	233	24.8	247	26.3	329	35.1	31	3.3	5	0.5	93	9.9
	無回答	20	100.0	3	15.0	4	20.0	5	25.0	0	0.0	0	0.0	8	40.0
年齢層	18～19歳	18	100.0	14	77.8	1	5.6	2	11.1	0	0.0	1	5.6	0	0.0
	20～29歳	99	100.0	47	47.5	28	28.3	20	20.2	2	2.0	1	1.0	1	1.0
	30～39歳	157	100.0	50	31.8	42	26.8	53	33.8	9	5.7	2	1.3	1	0.6
	40～49歳	250	100.0	59	23.6	78	31.2	89	35.6	12	4.8	4	1.6	8	3.2
	50～59歳	260	100.0	58	22.3	90	34.6	94	36.2	10	3.8	3	1.2	5	1.9
	60～64歳	144	100.0	34	23.6	47	32.6	49	34.0	10	6.9	2	1.4	2	1.4
	65～69歳	179	100.0	44	24.6	51	28.5	73	40.8	2	1.1	1	0.6	8	4.5
	70～74歳	219	100.0	27	12.3	61	27.9	88	40.2	7	3.2	2	0.9	34	15.5
	75歳以上	357	100.0	51	14.3	95	26.6	116	32.5	5	1.4	1	0.3	89	24.9
	無回答	8	100.0	2	25.0	0	0.0	5	62.5	0	0.0	0	0.0	1	12.5
職業	農林業	14	100.0	3	21.4	6	42.9	4	28.6	1	7.1	0	0.0	0	0.0
	自営の商工，サービス業	83	100.0	17	20.5	19	22.9	36	43.4	5	6.0	2	2.4	4	4.8
	自由業（弁護士，開業医など）	12	100.0	1	8.3	6	50.0	4	33.3	0	0.0	0	0.0	1	8.3
	会社員，団体職員など（経営者，役員を含む）	434	100.0	119	27.4	133	30.6	150	34.6	16	3.7	5	1.2	11	2.5
	公務員，教員など	113	100.0	31	27.4	37	32.7	33	29.2	8	7.1	2	1.8	2	1.8
	専業主婦・主夫	262	100.0	53	20.2	79	30.2	95	36.3	7	2.7	0	0.0	28	10.7
	有職の主婦・主夫（パートなど）	203	100.0	55	27.1	52	25.6	78	38.4	8	3.9	2	1.0	8	3.9
	学生	22	100.0	13	59.1	4	18.2	3	13.6	1	4.5	1	4.5	0	0.0
	無職	463	100.0	76	16.4	127	27.4	159	34.3	8	1.7	5	1.1	88	19.0
	その他職業	56	100.0	12	21.4	20	35.7	20	35.7	0	0.0	0	0.0	4	7.1
	無回答	29	100.0	6	20.7	10	34.5	7	24.1	3	10.3	0	0.0	3	10.3
家族構成	1人世帯（単身）	339	100.0	70	20.6	89	26.3	123	36.3	12	3.5	3	0.9	42	12.4
	1世代世帯（夫婦のみ）	592	100.0	107	18.1	194	32.8	205	34.6	20	3.4	8	1.4	58	9.8
	2世代世帯（親と子）	676	100.0	186	27.5	193	28.6	226	33.4	23	3.4	5	0.7	43	6.4
	3世代世帯（親と子と孫）	62	100.0	17	27.4	11	17.7	29	46.8	1	1.6	1	1.6	3	4.8
	その他世帯	5	100.0	1	20.0	3	60.0	1	20.0	0	0.0	0	0.0	0	0.0
	無回答	17	100.0	5	29.4	3	17.6	5	29.4	1	5.9	0	0.0	3	17.6
出生地	旭川市	865	100.0	205	23.7	251	29.0	293	33.9	33	3.8	11	1.3	72	8.3
	ほかの市町村	802	100.0	178	22.2	239	29.8	287	35.8	24	3.0	6	0.7	68	8.5
	無回答	24	100.0	3	12.5	3	12.5	9	37.5	0	0.0	0	0.0	9	37.5
通算居住年数	1年未満	23	100.0	11	47.8	4	17.4	7	30.4	1	4.3	0	0.0	0	0.0
	1年以上3年未満	44	100.0	11	25.0	14	31.8	15	34.1	4	9.1	0	0.0	0	0.0
	3年以上6年未満	40	100.0	11	27.5	13	32.5	11	27.5	4	10.0	0	0.0	1	2.5
	6年以上10年未満	56	100.0	21	37.5	11	19.6	20	35.7	2	3.6	1	1.8	1	1.8
	10年以上21年未満	164	100.0	47	28.7	45	27.4	57	34.8	7	4.3	2	1.2	6	3.7
	21年以上	1,354	100.0	283	20.9	405	29.9	477	35.2	39	2.9	14	1.0	136	10.0
	無回答	10	100.0	2	20.0	1	10.0	2	20.0	0	0.0	0	0.0	5	50.0
住宅種別	持ち家（一戸建）	1,153	100.0	254	22.0	338	29.3	402	34.9	38	3.3	11	1.0	110	9.5
	持ち家（分譲マンション等の集合住宅）	48	100.0	9	18.8	20	41.7	14	29.2	2	4.2	0	0.0	3	6.3
	民間賃貸（一戸建）	73	100.0	17	23.3	23	31.5	25	34.2	1	1.4	0	0.0	7	9.6
	民間賃貸（アパート等の集合住宅）	289	100.0	81	28.0	78	27.0	98	33.9	10	3.5	6	2.1	16	5.5
	公営住宅	54	100.0	8	14.8	13	24.1	24	44.4	3	5.6	0	0.0	6	11.1
	社宅等の給与住宅	24	100.0	9	37.5	7	29.2	6	25.0	2	8.3	0	0.0	0	0.0
	その他住宅種別	27	100.0	4	14.8	6	22.2	14	51.9	1	3.7	0	0.0	2	7.4
	無回答	23	100.0	4	17.4	8	34.8	6	26.1	0	0.0	0	0.0	5	21.7
居住地域	中央・新旭川地域	210	100.0	49	23.3	59	28.1	72	34.3	10	4.8	3	1.4	17	8.1
	豊岡地域	120	100.0	26	21.7	31	25.8	45	37.5	5	4.2	0	0.0	13	10.8
	東光地域	245	100.0	58	23.7	85	34.7	77	31.4	7	2.9	3	1.2	15	6.1
	北星地域	166	100.0	36	21.7	47	28.3	59	35.5	7	4.2	1	0.6	16	9.6
	末広地域	143	100.0	33	23.1	45	31.5	48	33.6	4	2.8	1	0.7	12	8.4
	春光地域	104	100.0	23	22.1	34	32.7	34	32.7	3	2.9	0	0.0	10	9.6
	春光台・鷹の巣地域	62	100.0	17	27.4	11	17.7	28	45.2	1	1.6	1	1.6	4	6.5
	神居地域	137	100.0	30	21.9	42	30.7	45	32.8	6	4.4	3	2.2	11	8.0
	江丹別地域	7	100.0	2	28.6	3	42.9	2	28.6	0	0.0	0	0.0	0	0.0
	永山地域	192	100.0	41	21.4	50	26.0	77	40.1	4	2.1	1	0.5	19	9.9
	東旭川地域	68	100.0	17	25.0	18	26.5	29	42.6	1	1.5	1	1.5	2	2.9
	神楽地域	92	100.0	24	26.1	23	25.0	28	30.4	5	5.4	2	2.2	10	10.9
	緑が丘地域	108	100.0	16	14.8	40	37.0	33	30.6	4	3.7	0	0.0	15	13.9
	西神楽地域	15	100.0	4	26.7	3	20.0	5	33.3	0	0.0	0	0.0	3	20.0
	東鷹栖地域	22	100.0	10	45.5	2	9.1	7	31.8	0	0.0	1	4.5	2	9.1
	無回答	0	0.0	0	0.0	0	0.0	0	0.0	0	0.0	0	0.0	0	0.0

C 問1 (28)広域自治体ネットワークの強化【現在の満足度】（SA）

		合計		満足		まあ満足		どちらともいえない		少し不満		不満		無回答	
		(件)	(%)	(件)	(%)	(件)	(%)	(件)	(%)	(件)	(%)	(件)	(%)	(件)	(%)
合計		1,691	100.0	38	2.2	169	10.0	1,160	68.6	159	9.4	52	3.1	113	6.7
性別	男性	733	100.0	22	3.0	85	11.6	496	67.7	80	10.9	24	3.3	26	3.5
	女性	938	100.0	15	1.6	82	8.7	654	69.7	78	8.3	27	2.9	82	8.7
	無回答	20	100.0	1	5.0	2	10.0	10	50.0	1	5.0	1	5.0	5	25.0
年齢層	18～19歳	18	100.0	4	22.2	3	16.7	9	50.0	1	5.6	1	5.6	0	0.0
	20～29歳	99	100.0	4	4.0	17	17.2	64	64.6	10	10.1	4	4.0	0	0.0
	30～39歳	157	100.0	3	1.9	14	8.9	115	73.2	17	10.8	7	4.5	1	0.6
	40～49歳	250	100.0	3	1.2	23	9.2	187	74.8	21	8.4	11	4.4	5	2.0
	50～59歳	260	100.0	4	1.5	25	9.6	192	73.8	23	8.8	10	3.8	6	2.3
	60～64歳	144	100.0	2	1.4	9	6.3	108	75.0	17	11.8	5	3.5	3	2.1
	65～69歳	179	100.0	3	1.7	10	5.6	125	69.8	25	14.0	7	3.9	9	5.0
	70～74歳	219	100.0	7	3.2	24	11.0	146	66.7	18	8.2	2	0.9	22	10.0
	75歳以上	357	100.0	8	2.2	43	12.0	208	58.3	27	7.6	5	1.4	66	18.5
	無回答	8	100.0	0	0.0	1	12.5	6	75.0	0	0.0	0	0.0	1	12.5
職業	農林業	14	100.0	0	0.0	1	7.1	11	78.6	1	7.1	1	7.1	0	0.0
	自営の商工，サービス業	83	100.0	2	2.4	9	10.8	56	67.5	8	9.6	6	7.2	2	2.4
	自由業（弁護士，開業医など）	12	100.0	0	0.0	2	16.7	7	58.3	2	16.7	1	8.3	0	0.0
	会社員，団体職員など（経営者，役員を含む）	434	100.0	6	1.4	42	9.7	301	69.4	52	12.0	24	5.5	9	2.1
	公務員，教員など	113	100.0	2	1.8	11	9.7	94	83.2	5	4.4	0	0.0	1	0.9
	専業主婦・主夫	262	100.0	4	1.5	19	7.3	183	69.8	26	9.9	5	1.9	25	9.5
	有職の主婦・主夫（パートなど）	203	100.0	3	1.5	19	9.4	149	73.4	18	8.9	7	3.4	7	3.4
	学生	22	100.0	4	18.2	4	18.2	11	50.0	3	13.6	0	0.0	0	0.0
	無職	463	100.0	13	2.8	52	11.2	285	61.6	38	8.2	8	1.7	67	14.5
	その他職業	56	100.0	3	5.4	4	7.1	45	80.4	4	7.1	0	0.0	0	0.0
	無回答	29	100.0	1	3.4	6	20.7	18	62.1	2	6.9	0	0.0	2	6.9
家族構成	1人世帯（単身）	339	100.0	7	2.1	34	10.0	222	65.5	24	7.1	12	3.5	40	11.8
	1世代世帯（夫婦のみ）	592	100.0	14	2.4	57	9.6	407	68.8	57	9.6	18	3.0	39	6.6
	2世代世帯（親と子）	676	100.0	14	2.1	70	10.4	476	70.4	68	10.1	20	3.0	28	4.1
	3世代世帯（親と子と孫）	62	100.0	2	3.2	5	8.1	45	72.6	6	9.7	1	1.6	3	4.8
	その他世帯	5	100.0	0	0.0	1	20.0	2	40.0	1	20.0	1	20.0	0	0.0
	無回答	17	100.0	1	5.9	2	11.8	8	47.1	3	17.6	0	0.0	3	17.6
出生地	旭川市	865	100.0	161	18.6	234	27.1	345	39.9	28	3.2	16	1.8	81	9.4
	ほかの市町村	802	100.0	132	16.5	245	30.5	319	39.8	23	2.9	4	0.5	79	9.9
	無回答	24	100.0	4	16.7	1	4.2	11	45.8	0	0.0	0	0.0	8	33.3
通算居住年数	1年未満	23	100.0	2	8.7	3	13.0	17	73.9	1	4.3	0	0.0	0	0.0
	1年以上3年未満	44	100.0	0	0.0	6	13.6	33	75.0	3	6.8	1	2.3	1	2.3
	3年以上6年未満	40	100.0	2	5.0	4	10.0	33	82.5	0	0.0	0	0.0	1	2.5
	6年以上10年未満	56	100.0	0	0.0	2	3.6	42	75.0	6	10.7	5	8.9	1	1.8
	10年以上21年未満	164	100.0	7	4.3	23	14.0	115	70.1	9	5.5	6	3.7	4	2.4
	21年以上	1,354	100.0	26	1.9	129	9.5	917	67.7	139	10.3	40	3.0	103	7.6
	無回答	10	100.0	1	10.0	2	20.0	3	30.0	1	10.0	0	0.0	3	30.0
住宅種別	持ち家（一戸建）	1,153	100.0	24	2.1	117	10.1	787	68.3	108	9.4	35	3.0	82	7.1
	持ち家（分譲マンション等の集合住宅）	48	100.0	0	0.0	4	8.3	36	75.0	6	12.5	1	2.1	1	2.1
	民間賃貸（一戸建）	73	100.0	1	1.4	11	15.1	48	65.8	10	13.7	0	0.0	3	4.1
	民間賃貸（アパート等の集合住宅）	289	100.0	9	3.1	25	8.7	201	69.6	25	8.7	16	5.5	13	4.5
	公営住宅	54	100.0	3	5.6	1	1.9	40	74.1	4	7.4	0	0.0	6	11.1
	社宅等の給与住宅	24	100.0	1	4.2	3	12.5	17	70.8	3	12.5	0	0.0	0	0.0
	その他住宅種別	27	100.0	0	0.0	4	14.8	18	66.7	2	7.4	0	0.0	3	11.1
	無回答	23	100.0	0	0.0	4	17.4	13	56.5	1	4.3	0	0.0	5	21.7
居住地域	中央・新旭川地域	210	100.0	5	2.4	21	10.0	140	66.7	23	11.0	8	3.8	13	6.2
	豊岡地域	120	100.0	3	2.5	11	9.2	77	64.2	15	12.5	3	2.5	11	9.2
	東光地域	245	100.0	5	2.0	30	12.2	164	66.9	24	9.8	13	5.3	9	3.7
	北星地域	166	100.0	0	0.0	16	9.6	117	70.5	17	10.2	5	3.0	11	6.6
	末広地域	143	100.0	2	1.4	16	11.2	104	72.7	9	6.3	5	3.5	7	4.9
	春光地域	104	100.0	3	2.9	11	10.6	68	65.4	10	9.6	4	3.8	8	7.7
	春光台・鷹の巣地域	62	100.0	1	1.6	5	8.1	46	74.2	6	9.7	0	0.0	4	6.5
	神居地域	137	100.0	9	6.6	11	8.0	97	70.8	10	7.3	3	2.2	7	5.1
	江丹別地域	7	100.0	0	0.0	2	28.6	4	57.1	0	0.0	1	14.3	0	0.0
	永山地域	192	100.0	5	2.6	18	9.4	132	68.8	14	7.3	6	3.1	17	8.9
	東旭川地域	68	100.0	0	0.0	8	11.8	48	70.6	10	14.7	0	0.0	2	2.9
	神楽地域	92	100.0	3	3.3	9	9.8	61	66.3	12	13.0	2	2.2	5	5.4
	緑が丘地域	108	100.0	2	1.9	8	7.4	76	70.4	8	7.4	0	0.0	14	13.0
	西神楽地域	15	100.0	0	0.0	2	13.3	9	60.0	0	0.0	1	6.7	3	20.0
	東鷹栖地域	22	100.0	0	0.0	1	4.5	17	77.3	1	4.5	1	4.5	2	9.1
	無回答	0	0.0	0	0.0	0	0.0	0	0.0	0	0.0	0	0.0	0	0.0

C 問1 (28)広域自治体ネットワークの強化【今後の重要度】（SA）

		合計		重要		まあ重要		どちらともいえない		あまり重要ではない		重要ではない		無回答	
		(件)	(%)	(件)	(%)	(件)	(%)	(件)	(%)	(件)	(%)	(件)	(%)	(件)	(%)
合計		1,691	100.0	297	17.6	480	28.4	675	39.9	51	3.0	20	1.2	168	9.9
性別	男性	733	100.0	131	17.9	237	32.3	282	38.5	26	3.5	8	1.1	49	6.7
	女性	938	100.0	163	17.4	240	25.6	388	41.4	25	2.7	12	1.3	110	11.7
	無回答	20	100.0	3	15.0	3	15.0	5	25.0	0	0.0	0	0.0	9	45.0
年齢層	18～19歳	18	100.0	9	50.0	4	22.2	3	16.7	1	5.6	1	5.6	0	0.0
	20～29歳	99	100.0	21	21.2	33	33.3	40	40.4	2	2.0	2	2.0	1	1.0
	30～39歳	157	100.0	24	15.3	42	26.8	76	48.4	11	7.0	2	1.3	2	1.3
	40～49歳	250	100.0	38	15.2	75	30.0	112	44.8	12	4.8	5	2.0	8	3.2
	50～59歳	260	100.0	48	18.5	76	29.2	118	45.4	6	2.3	4	1.5	8	3.1
	60～64歳	144	100.0	35	24.3	37	25.7	61	42.4	8	5.6	0	0.0	3	2.1
	65～69歳	179	100.0	34	19.0	55	30.7	77	43.0	2	1.1	2	1.1	9	5.0
	70～74歳	219	100.0	24	11.0	68	31.1	81	37.0	7	3.2	2	0.9	37	16.9
	75歳以上	357	100.0	62	17.4	89	24.9	103	28.9	2	0.6	2	0.6	99	27.7
	無回答	8	100.0	2	25.0	1	12.5	4	50.0	0	0.0	0	0.0	1	12.5
職業	農林業	14	100.0	3	21.4	4	28.6	6	42.9	1	7.1	0	0.0	0	0.0
	自営の商工，サービス業	83	100.0	18	21.7	26	31.3	31	37.3	5	6.0	0	0.0	3	3.6
	自由業（弁護士，開業医など）	12	100.0	1	8.3	4	33.3	6	50.0	0	0.0	0	0.0	1	8.3
	会社員，団体職員など（経営者，役員を含む）	434	100.0	82	18.9	135	31.1	179	41.2	20	4.6	5	1.2	13	3.0
	公務員，教員など	113	100.0	12	10.6	40	35.4	54	47.8	4	3.5	1	0.9	2	1.8
	専業主婦・主夫	262	100.0	48	18.3	69	26.3	104	39.7	6	2.3	1	0.4	34	13.0
	有職の主婦・主夫（パートなど）	203	100.0	30	14.8	57	28.1	93	45.8	8	3.9	3	1.5	12	5.9
	学生	22	100.0	8	36.4	5	22.7	5	22.7	2	9.1	2	9.1	0	0.0
	無職	463	100.0	78	16.8	117	25.3	162	35.0	5	1.1	7	1.5	94	20.3
	その他職業	56	100.0	11	19.6	11	19.6	29	51.8	0	0.0	1	1.8	4	7.1
	無回答	29	100.0	6	20.7	12	41.4	6	20.7	0	0.0	0	0.0	5	17.2
家族構成	1人世帯（単身）	339	100.0	69	20.4	82	24.2	126	37.2	9	2.7	4	1.2	49	14.5
	1世代世帯（夫婦のみ）	592	100.0	93	15.7	184	31.1	230	38.9	15	2.5	9	1.5	61	10.3
	2世代世帯（親と子）	676	100.0	122	18.0	195	28.8	284	42.0	22	3.3	6	0.9	47	7.0
	3世代世帯（親と子と孫）	62	100.0	8	12.9	15	24.2	28	45.2	4	6.5	1	1.6	6	9.7
	その他世帯	5	100.0	1	20.0	2	40.0	1	20.0	0	0.0	0	0.0	1	20.0
	無回答	17	100.0	4	23.5	2	11.8	6	35.3	1	5.9	0	0.0	4	23.5
出生地	旭川市	865	100.0	161	18.6	234	27.1	345	39.9	28	3.2	16	1.8	81	9.4
	ほかの市町村	802	100.0	132	16.5	245	30.5	319	39.8	23	2.9	4	0.5	79	9.9
	無回答	24	100.0	4	16.7	1	4.2	11	45.8	0	0.0	0	0.0	8	33.3
通算居住年数	1年未満	23	100.0	9	39.1	7	30.4	7	30.4	0	0.0	0	0.0	0	0.0
	1年以上3年未満	44	100.0	9	20.5	13	29.5	20	45.5	1	2.3	0	0.0	1	2.3
	3年以上6年未満	40	100.0	5	12.5	10	25.0	16	40.0	6	15.0	2	5.0	1	2.5
	6年以上10年未満	56	100.0	9	16.1	14	25.0	25	44.6	5	8.9	1	1.8	2	3.6
	10年以上21年未満	164	100.0	29	17.7	49	29.9	74	45.1	4	2.4	2	1.2	6	3.7
	21年以上	1,354	100.0	234	17.3	386	28.5	531	39.2	35	2.6	15	1.1	153	11.3
	無回答	10	100.0	2	20.0	1	10.0	2	20.0	0	0.0	0	0.0	5	50.0
住宅種別	持ち家（一戸建）	1,153	100.0	194	16.8	331	28.7	458	39.7	32	2.8	15	1.3	123	10.7
	持ち家（分譲マンション等の集合住宅）	48	100.0	14	29.2	14	29.2	16	33.3	2	4.2	0	0.0	2	4.2
	民間賃貸（一戸建）	73	100.0	7	9.6	25	34.2	33	45.2	1	1.4	0	0.0	7	9.6
	民間賃貸（アパート等の集合住宅）	289	100.0	62	21.5	78	27.0	112	38.8	13	4.5	5	1.7	19	6.6
	公営住宅	54	100.0	7	13.0	11	20.4	29	53.7	1	1.9	0	0.0	6	11.1
	社宅等の給与住宅	24	100.0	7	29.2	7	29.2	9	37.5	1	4.2	0	0.0	0	0.0
	その他住宅種別	27	100.0	3	11.1	8	29.6	11	40.7	0	0.0	0	0.0	5	18.5
	無回答	23	100.0	3	13.0	6	26.1	7	30.4	1	4.3	0	0.0	6	26.1
居住地域	中央・新旭川地域	210	100.0	47	22.4	59	28.1	72	34.3	9	4.3	3	1.4	20	9.5
	豊岡地域	120	100.0	17	14.2	29	24.2	57	47.5	1	0.8	1	0.8	15	12.5
	東光地域	245	100.0	51	20.8	73	29.8	95	38.8	6	2.4	3	1.2	17	6.9
	北星地域	166	100.0	33	19.9	36	21.7	73	44.0	4	2.4	3	1.8	17	10.2
	末広地域	143	100.0	25	17.5	37	25.9	60	42.0	6	4.2	2	1.4	13	9.1
	春光地域	104	100.0	11	10.6	34	32.7	44	42.3	2	1.9	1	1.0	12	11.5
	春光台・鷹の巣地域	62	100.0	11	17.7	19	30.6	26	41.9	1	1.6	1	1.6	4	6.5
	神居地域	137	100.0	22	16.1	45	32.8	49	35.8	7	5.1	1	0.7	13	9.5
	江丹別地域	7	100.0	3	42.9	2	28.6	2	28.6	0	0.0	0	0.0	0	0.0
	永山地域	192	100.0	29	15.1	49	25.5	86	44.8	5	2.6	2	1.0	21	10.9
	東旭川地域	68	100.0	10	14.7	31	45.6	23	33.8	1	1.5	0	0.0	3	4.4
	神楽地域	92	100.0	16	17.4	26	28.3	32	34.8	6	6.5	1	1.1	11	12.0
	緑が丘地域	108	100.0	14	13.0	34	31.5	42	38.9	2	1.9	0	0.0	16	14.8
	西神楽地域	15	100.0	3	20.0	4	26.7	4	26.7	0	0.0	1	6.7	3	20.0
	東鷹栖地域	22	100.0	5	22.7	2	9.1	10	45.5	1	4.5	1	4.5	3	13.6
	無回答	0	0.0	0	0.0	0	0.0	0	0.0	0	0.0	0	0.0	0	0.0

C 問1 (29)信頼に応える市政の推進【現在の満足度】（SA）

		合計		満足		まあ満足		どちらともいえない		少し不満		不満		無回答	
		(件)	(%)	(件)	(%)	(件)	(%)	(件)	(%)	(件)	(%)	(件)	(%)	(件)	(%)
合計		1,691	100.0	59	3.5	241	14.3	907	53.6	252	14.9	125	7.4	107	6.3
性別	男性	733	100.0	30	4.1	121	16.5	387	52.8	115	15.7	53	7.2	27	3.7
	女性	938	100.0	28	3.0	118	12.6	511	54.5	134	14.3	72	7.7	75	8.0
	無回答	20	100.0	1	5.0	2	10.0	9	45.0	3	15.0	0	0.0	5	25.0
年齢層	18～19歳	18	100.0	3	16.7	4	22.2	8	44.4	1	5.6	2	11.1	0	0.0
	20～29歳	99	100.0	8	8.1	21	21.2	49	49.5	11	11.1	10	10.1	0	0.0
	30～39歳	157	100.0	4	2.5	13	8.3	87	55.4	29	18.5	24	15.3	0	0.0
	40～49歳	250	100.0	6	2.4	31	12.4	147	58.8	39	15.6	22	8.8	5	2.0
	50～59歳	260	100.0	5	1.9	32	12.3	152	58.5	42	16.2	25	9.6	4	1.5
	60～64歳	144	100.0	2	1.4	8	5.6	93	64.6	29	20.1	10	6.9	2	1.4
	65～69歳	179	100.0	5	2.8	25	14.0	96	53.6	27	15.1	17	9.5	9	5.0
	70～74歳	219	100.0	8	3.7	41	18.7	114	52.1	26	11.9	8	3.7	22	10.0
	75歳以上	357	100.0	17	4.8	66	18.5	155	43.4	48	13.4	7	2.0	64	17.9
	無回答	8	100.0	1	12.5	0	0.0	6	75.0	0	0.0	0	0.0	1	12.5
職業	農林業	14	100.0	0	0.0	4	28.6	6	42.9	4	28.6	0	0.0	0	0.0
	自営の商工，サービス業	83	100.0	2	2.4	10	12.0	46	55.4	17	20.5	7	8.4	1	1.2
	自由業（弁護士，開業医など）	12	100.0	0	0.0	2	16.7	7	58.3	2	16.7	1	8.3	0	0.0
	会社員，団体職員など（経営者，役員を含む）	434	100.0	8	1.8	47	10.8	244	56.2	75	17.3	52	12.0	8	1.8
	公務員，教員など	113	100.0	3	2.7	24	21.2	64	56.6	16	14.2	5	4.4	1	0.9
	専業主婦・主夫	262	100.0	8	3.1	32	12.2	146	55.7	44	16.8	10	3.8	22	8.4
	有職の主婦・主夫（パートなど）	203	100.0	5	2.5	25	12.3	117	57.6	29	14.3	24	11.8	3	1.5
	学生	22	100.0	6	27.3	6	27.3	9	40.9	1	4.5	0	0.0	0	0.0
	無職	463	100.0	21	4.5	83	17.9	219	47.3	54	11.7	19	4.1	67	14.5
	その他職業	56	100.0	3	5.4	6	10.7	34	60.7	8	14.3	5	8.9	0	0.0
	無回答	29	100.0	3	10.3	2	6.9	15	51.7	2	6.9	2	6.9	5	17.2
家族構成	1人世帯（単身）	339	100.0	10	2.9	55	16.2	174	51.3	40	11.8	21	6.2	39	11.5
	1世代世帯（夫婦のみ）	592	100.0	22	3.7	81	13.7	325	54.9	91	15.4	35	5.9	38	6.4
	2世代世帯（親と子）	676	100.0	21	3.1	94	13.9	369	54.6	105	15.5	63	9.3	24	3.6
	3世代世帯（親と子と孫）	62	100.0	4	6.5	9	14.5	30	48.4	12	19.4	4	6.5	3	4.8
	その他世帯	5	100.0	0	0.0	1	20.0	2	40.0	1	20.0	1	20.0	0	0.0
	無回答	17	100.0	2	11.8	1	5.9	7	41.2	3	17.6	1	5.9	3	17.6
出生地	旭川市	865	100.0	31	3.6	122	14.1	451	52.1	127	14.7	77	8.9	57	6.6
	ほかの市町村	802	100.0	26	3.2	115	14.3	445	55.5	123	15.3	48	6.0	45	5.6
	無回答	24	100.0	2	8.3	4	16.7	11	45.8	2	8.3	0	0.0	5	20.8
通算居住年数	1年未満	23	100.0	2	8.7	3	13.0	17	73.9	1	4.3	0	0.0	0	0.0
	1年以上3年未満	44	100.0	2	4.5	10	22.7	24	54.5	6	13.6	2	4.5	0	0.0
	3年以上6年未満	40	100.0	3	7.5	6	15.0	22	55.0	6	15.0	2	5.0	1	2.5
	6年以上10年未満	56	100.0	1	1.8	5	8.9	38	67.9	8	14.3	3	5.4	1	1.8
	10年以上21年未満	164	100.0	8	4.9	22	13.4	92	56.1	21	12.8	17	10.4	4	2.4
	21年以上	1,354	100.0	41	3.0	193	14.3	712	52.6	209	15.4	101	7.5	98	7.2
	無回答	10	100.0	2	20.0	2	20.0	2	20.0	1	10.0	0	0.0	3	30.0
住宅種別	持ち家（一戸建）	1,153	100.0	40	3.5	164	14.2	623	54.0	167	14.5	81	7.0	78	6.8
	持ち家（分譲マンション等の集合住宅）	48	100.0	1	2.1	10	20.8	29	60.4	5	10.4	2	4.2	1	2.1
	民間賃貸（一戸建）	73	100.0	1	1.4	9	12.3	42	57.5	15	20.5	3	4.1	3	4.1
	民間賃貸（アパート等の集合住宅）	289	100.0	10	3.5	35	12.1	154	53.3	45	15.6	34	11.8	11	3.8
	公営住宅	54	100.0	3	5.6	9	16.7	24	44.4	10	18.5	2	3.7	6	11.1
	社宅等の給与住宅	24	100.0	2	8.3	2	8.3	15	62.5	3	12.5	2	8.3	0	0.0
	その他住宅種別	27	100.0	0	0.0	5	18.5	12	44.4	6	22.2	1	3.7	3	11.1
	無回答	23	100.0	2	8.7	7	30.4	8	34.8	1	4.3	0	0.0	5	21.7
居住地域	中央・新旭川地域	210	100.0	8	3.8	38	18.1	108	51.4	28	13.3	15	7.1	13	6.2
	豊岡地域	120	100.0	5	4.2	15	12.5	64	53.3	17	14.2	9	7.5	10	8.3
	東光地域	245	100.0	6	2.4	32	13.1	137	55.9	35	14.3	26	10.6	9	3.7
	北星地域	166	100.0	6	3.6	15	9.0	93	56.0	28	16.9	14	8.4	10	6.0
	末広地域	143	100.0	6	4.2	21	14.7	88	61.5	15	10.5	6	4.2	7	4.9
	春光地域	104	100.0	3	2.9	20	19.2	52	50.0	16	15.4	7	6.7	6	5.8
	春光台・鷹の巣地域	62	100.0	2	3.2	10	16.1	32	51.6	8	12.9	6	9.7	4	6.5
	神居地域	137	100.0	8	5.8	15	10.9	72	52.6	26	19.0	10	7.3	6	4.4
	江丹別地域	7	100.0	1	14.3	2	28.6	2	28.6	1	14.3	1	14.3	0	0.0
	永山地域	192	100.0	6	3.1	23	12.0	113	58.9	25	13.0	10	5.2	15	7.8
	東旭川地域	68	100.0	2	2.9	5	7.4	37	54.4	15	22.1	7	10.3	2	2.9
	神楽地域	92	100.0	3	3.3	17	18.5	43	46.7	16	17.4	7	7.6	6	6.5
	緑が丘地域	108	100.0	2	1.9	22	20.4	49	45.4	17	15.7	4	3.7	14	13.0
	西神楽地域	15	100.0	1	6.7	3	20.0	6	40.0	1	6.7	1	6.7	3	20.0
	東鷹栖地域	22	100.0	0	0.0	3	13.6	11	50.0	4	18.2	2	9.1	2	9.1
	無回答	0	0.0	0	0.0	0	0.0	0	0.0	0	0.0	0	0.0	0	0.0

C 問1 (29)信頼に応える市政の推進【今後の重要度】（SA）

		合計		重要		まあ重要		どちらともいえない		あまり重要ではない		重要ではない		無回答	
		(件)	(%)	(件)	(%)	(件)	(%)	(件)	(%)	(件)	(%)	(件)	(%)	(件)	(%)
合計		1,691	100.0	469	27.7	554	32.8	450	26.6	43	2.5	19	1.1	156	9.2
性別	男性	733	100.0	207	28.2	253	34.5	187	25.5	26	3.5	9	1.2	51	7.0
	女性	938	100.0	256	27.3	300	32.0	259	27.6	17	1.8	10	1.1	96	10.2
	無回答	20	100.0	6	30.0	1	5.0	4	20.0	0	0.0	0	0.0	9	45.0
年齢層	18～19歳	18	100.0	11	61.1	4	22.2	2	11.1	0	0.0	1	5.6	0	0.0
	20～29歳	99	100.0	38	38.4	32	32.3	26	26.3	2	2.0	1	1.0	0	0.0
	30～39歳	157	100.0	50	31.8	46	29.3	53	33.8	6	3.8	1	0.6	1	0.6
	40～49歳	250	100.0	68	27.2	79	31.6	81	32.4	10	4.0	3	1.2	9	3.6
	50～59歳	260	100.0	67	25.8	102	39.2	75	28.8	8	3.1	3	1.2	5	1.9
	60～64歳	144	100.0	43	29.9	48	33.3	45	31.3	6	4.2	1	0.7	1	0.7
	65～69歳	179	100.0	54	30.2	63	35.2	49	27.4	3	1.7	1	0.6	9	5.0
	70～74歳	219	100.0	50	22.8	74	33.8	51	23.3	3	1.4	4	1.8	37	16.9
	75歳以上	357	100.0	87	24.4	104	29.1	64	17.9	5	1.4	4	1.1	93	26.1
	無回答	8	100.0	1	12.5	2	25.0	4	50.0	0	0.0	0	0.0	1	12.5
職業	農林業	14	100.0	3	21.4	8	57.1	2	14.3	0	0.0	0	0.0	1	7.1
	自営の商工，サービス業	83	100.0	27	32.5	19	22.9	32	38.6	2	2.4	1	1.2	2	2.4
	自由業（弁護士，開業医など）	12	100.0	2	16.7	4	33.3	4	33.3	1	8.3	0	0.0	1	8.3
	会社員，団体職員など（経営者，役員を含む）	434	100.0	121	27.9	151	34.8	131	30.2	14	3.2	5	1.2	12	2.8
	公務員，教員など	113	100.0	29	25.7	41	36.3	34	30.1	5	4.4	1	0.9	3	2.7
	専業主婦・主夫	262	100.0	75	28.6	84	32.1	69	26.3	3	1.1	1	0.4	30	11.5
	有職の主婦・主夫（パートなど）	203	100.0	58	28.6	71	35.0	57	28.1	7	3.4	3	1.5	7	3.4
	学生	22	100.0	12	54.5	5	22.7	3	13.6	1	4.5	1	4.5	0	0.0
	無職	463	100.0	116	25.1	150	32.4	95	20.5	7	1.5	5	1.1	90	19.4
	その他職業	56	100.0	17	30.4	13	23.2	20	35.7	2	3.6	1	1.8	3	5.4
	無回答	29	100.0	9	31.0	8	27.6	3	10.3	1	3.4	1	3.4	7	24.1
家族構成	1人世帯（単身）	339	100.0	83	24.5	99	29.2	95	28.0	9	2.7	5	1.5	48	14.2
	1世代世帯（夫婦のみ）	592	100.0	166	28.0	195	32.9	149	25.2	14	2.4	9	1.5	59	10.0
	2世代世帯（親と子）	676	100.0	196	29.0	235	34.8	181	26.8	19	2.8	5	0.7	40	5.9
	3世代世帯（親と子と孫）	62	100.0	18	29.0	20	32.3	18	29.0	1	1.6	0	0.0	5	8.1
	その他世帯	5	100.0	1	20.0	3	60.0	1	20.0	0	0.0	0	0.0	0	0.0
	無回答	17	100.0	5	29.4	2	11.8	6	35.3	0	0.0	0	0.0	4	23.5
出生地	旭川市	865	100.0	247	28.6	280	32.4	229	26.5	20	2.3	11	1.3	78	9.0
	ほかの市町村	802	100.0	218	27.2	268	33.4	215	26.8	23	2.9	8	1.0	70	8.7
	無回答	24	100.0	4	16.7	6	25.0	6	25.0	0	0.0	0	0.0	8	33.3
通算居住年数	1年未満	23	100.0	9	39.1	6	26.1	8	34.8	0	0.0	0	0.0	0	0.0
	1年以上3年未満	44	100.0	17	38.6	12	27.3	14	31.8	1	2.3	0	0.0	0	0.0
	3年以上6年未満	40	100.0	7	17.5	13	32.5	13	32.5	3	7.5	3	7.5	1	2.5
	6年以上10年未満	56	100.0	13	23.2	19	33.9	16	28.6	6	10.7	1	1.8	1	1.8
	10年以上21年未満	164	100.0	52	31.7	46	28.0	53	32.3	4	2.4	2	1.2	7	4.3
	21年以上	1,354	100.0	369	27.3	456	33.7	345	25.5	29	2.1	13	1.0	142	10.5
	無回答	10	100.0	2	20.0	2	20.0	1	10.0	0	0.0	0	0.0	5	50.0
住宅種別	持ち家（一戸建）	1,153	100.0	317	27.5	386	33.5	295	25.6	27	2.3	12	1.0	116	10.1
	持ち家（分譲マンション等の集合住宅）	48	100.0	15	31.3	18	37.5	12	25.0	1	2.1	0	0.0	2	4.2
	民間賃貸（一戸建）	73	100.0	15	20.5	23	31.5	25	34.2	3	4.1	0	0.0	7	9.6
	民間賃貸（アパート等の集合住宅）	289	100.0	94	32.5	85	29.4	82	28.4	8	2.8	5	1.7	15	5.2
	公営住宅	54	100.0	10	18.5	18	33.3	16	29.6	3	5.6	1	1.9	6	11.1
	社宅等の給与住宅	24	100.0	10	41.7	6	25.0	6	25.0	1	4.2	1	4.2	0	0.0
	その他住宅種別	27	100.0	5	18.5	8	29.6	10	37.0	0	0.0	0	0.0	4	14.8
	無回答	23	100.0	3	13.0	10	43.5	4	17.4	0	0.0	0	0.0	6	26.1
居住地域	中央・新旭川地域	210	100.0	65	31.0	60	28.6	62	29.5	4	1.9	2	1.0	17	8.1
	豊岡地域	120	100.0	24	20.0	43	35.8	33	27.5	4	3.3	2	1.7	14	11.7
	東光地域	245	100.0	78	31.8	79	32.2	66	26.9	2	0.8	3	1.2	17	6.9
	北星地域	166	100.0	47	28.3	48	28.9	48	28.9	3	1.8	2	1.2	18	10.8
	末広地域	143	100.0	34	23.8	45	31.5	49	34.3	1	0.7	2	1.4	12	8.4
	春光地域	104	100.0	24	23.1	36	34.6	31	29.8	4	3.8	0	0.0	9	8.7
	春光台・鷹の巣地域	62	100.0	23	37.1	16	25.8	14	22.6	4	6.5	1	1.6	4	6.5
	神居地域	137	100.0	36	26.3	48	35.0	38	27.7	3	2.2	2	1.5	10	7.3
	江丹別地域	7	100.0	4	57.1	2	28.6	1	14.3	0	0.0	0	0.0	0	0.0
	永山地域	192	100.0	49	25.5	65	33.9	49	25.5	7	3.6	2	1.0	20	10.4
	東旭川地域	68	100.0	24	35.3	27	39.7	12	17.6	1	1.5	1	1.5	3	4.4
	神楽地域	92	100.0	26	28.3	32	34.8	17	18.5	4	4.3	2	2.2	11	12.0
	緑が丘地域	108	100.0	25	23.1	43	39.8	20	18.5	5	4.6	0	0.0	15	13.9
	西神楽地域	15	100.0	3	20.0	4	26.7	4	26.7	1	6.7	0	0.0	3	20.0
	東鷹栖地域	22	100.0	7	31.8	6	27.3	6	27.3	0	0.0	0	0.0	3	13.6
	無回答	0	0.0	0	0.0	0	0.0	0	0.0	0	0.0	0	0.0	0	0.0

C 問1 (30)効率的で効果的な行財政運営の推進【現在の満足度】（SA）

		合計		満足		まあ満足		どちらともいえない		少し不満		不満		無回答	
		(件)	(%)	(件)	(%)	(件)	(%)	(件)	(%)	(件)	(%)	(件)	(%)	(件)	(%)
合計		1,691	100.0	47	2.8	170	10.1	1,048	62.0	228	13.5	95	5.6	103	6.1
性別	男性	733	100.0	28	3.8	88	12.0	440	60.0	107	14.6	47	6.4	23	3.1
	女性	938	100.0	18	1.9	81	8.6	598	63.8	118	12.6	48	5.1	75	8.0
	無回答	20	100.0	1	5.0	1	5.0	10	50.0	3	15.0	0	0.0	5	25.0
年齢層	18～19歳	18	100.0	4	22.2	4	22.2	9	50.0	1	5.6	0	0.0	0	0.0
	20～29歳	99	100.0	5	5.1	16	16.2	60	60.6	12	12.1	6	6.1	0	0.0
	30～39歳	157	100.0	4	2.5	11	7.0	103	65.6	22	14.0	17	10.8	0	0.0
	40～49歳	250	100.0	5	2.0	22	8.8	171	68.4	29	11.6	18	7.2	5	2.0
	50～59歳	260	100.0	3	1.2	31	11.9	175	67.3	30	11.5	16	6.2	5	1.9
	60～64歳	144	100.0	2	1.4	7	4.9	93	64.6	27	18.8	13	9.0	2	1.4
	65～69歳	179	100.0	2	1.1	8	4.5	116	64.8	29	16.2	15	8.4	9	5.0
	70～74歳	219	100.0	6	2.7	28	12.8	133	60.7	28	12.8	4	1.8	20	9.1
	75歳以上	357	100.0	15	4.2	43	12.0	182	51.0	50	14.0	6	1.7	61	17.1
	無回答	8	100.0	1	12.5	0	0.0	6	75.0	0	0.0	0	0.0	1	12.5
職業	農林業	14	100.0	1	7.1	2	14.3	10	71.4	1	7.1	0	0.0	0	0.0
	自営の商工，サービス業	83	100.0	3	3.6	12	14.5	49	59.0	10	12.0	8	9.6	1	1.2
	自由業（弁護士，開業医など）	12	100.0	0	0.0	2	16.7	4	33.3	4	33.3	2	16.7	0	0.0
	会社員，団体職員など（経営者，役員を含む）	434	100.0	6	1.4	34	7.8	280	64.5	67	15.4	38	8.8	9	2.1
	公務員，教員など	113	100.0	4	3.5	15	13.3	74	65.5	14	12.4	5	4.4	1	0.9
	専業主婦・主夫	262	100.0	4	1.5	19	7.3	167	63.7	37	14.1	10	3.8	25	9.5
	有職の主婦・主夫（パートなど）	203	100.0	2	1.0	23	11.3	135	66.5	26	12.8	15	7.4	2	1.0
	学生	22	100.0	4	18.2	5	22.7	12	54.5	1	4.5	0	0.0	0	0.0
	無職	463	100.0	18	3.9	50	10.8	259	55.9	59	12.7	14	3.0	63	13.6
	その他職業	56	100.0	3	5.4	5	8.9	42	75.0	4	7.1	2	3.6	0	0.0
	無回答	29	100.0	2	6.9	3	10.3	16	55.2	5	17.2	1	3.4	2	6.9
家族構成	1人世帯（単身）	339	100.0	9	2.7	36	10.6	211	62.2	29	8.6	17	5.0	37	10.9
	1世代世帯（夫婦のみ）	592	100.0	14	2.4	58	9.8	355	60.0	96	16.2	33	5.6	36	6.1
	2世代世帯（親と子）	676	100.0	18	2.7	71	10.5	435	64.3	89	13.2	38	5.6	25	3.7
	3世代世帯（親と子と孫）	62	100.0	4	6.5	5	8.1	36	58.1	9	14.5	6	9.7	2	3.2
	その他世帯	5	100.0	0	0.0	0	0.0	2	40.0	2	40.0	1	20.0	0	0.0
	無回答	17	100.0	2	11.8	0	0.0	9	52.9	3	17.6	0	0.0	3	17.6
出生地	旭川市	865	100.0	22	2.5	82	9.5	533	61.6	118	13.6	58	6.7	52	6.0
	ほかの市町村	802	100.0	22	2.7	87	10.8	503	62.7	109	13.6	36	4.5	45	5.6
	無回答	24	100.0	3	12.5	1	4.2	12	50.0	1	4.2	1	4.2	6	25.0
通算居住年数	1年未満	23	100.0	2	8.7	2	8.7	18	78.3	1	4.3	0	0.0	0	0.0
	1年以上3年未満	44	100.0	1	2.3	7	15.9	32	72.7	3	6.8	1	2.3	0	0.0
	3年以上6年未満	40	100.0	2	5.0	3	7.5	31	77.5	2	5.0	1	2.5	1	2.5
	6年以上10年未満	56	100.0	2	3.6	5	8.9	39	69.6	5	8.9	4	7.1	1	1.8
	10年以上21年未満	164	100.0	8	4.9	23	14.0	105	64.0	16	9.8	8	4.9	4	2.4
	21年以上	1,354	100.0	30	2.2	129	9.5	821	60.6	200	14.8	81	6.0	93	6.9
	無回答	10	100.0	2	20.0	1	10.0	2	20.0	1	10.0	0	0.0	4	40.0
住宅種別	持ち家（一戸建）	1,153	100.0	25	2.2	123	10.7	693	60.1	170	14.7	66	5.7	76	6.6
	持ち家（分譲マンション等の集合住宅）	48	100.0	2	4.2	4	8.3	32	66.7	8	16.7	1	2.1	1	2.1
	民間賃貸（一戸建）	73	100.0	2	2.7	7	9.6	49	67.1	10	13.7	2	2.7	3	4.1
	民間賃貸（アパート等の集合住宅）	289	100.0	10	3.5	21	7.3	197	68.2	29	10.0	22	7.6	10	3.5
	公営住宅	54	100.0	3	5.6	3	5.6	34	63.0	6	11.1	2	3.7	6	11.1
	社宅等の給与住宅	24	100.0	3	12.5	1	4.2	19	79.2	1	4.2	0	0.0	0	0.0
	その他住宅種別	27	100.0	1	3.7	4	14.8	15	55.6	3	11.1	2	7.4	2	7.4
	無回答	23	100.0	1	4.3	7	30.4	9	39.1	1	4.3	0	0.0	5	21.7
居住地域	中央・新旭川地域	210	100.0	7	3.3	19	9.0	132	62.9	28	13.3	13	6.2	11	5.2
	豊岡地域	120	100.0	4	3.3	10	8.3	74	61.7	15	12.5	8	6.7	9	7.5
	東光地域	245	100.0	3	1.2	26	10.6	159	64.9	33	13.5	17	6.9	7	2.9
	北星地域	166	100.0	6	3.6	8	4.8	108	65.1	21	12.7	12	7.2	11	6.6
	末広地域	143	100.0	2	1.4	15	10.5	95	66.4	18	12.6	7	4.9	6	4.2
	春光地域	104	100.0	6	5.8	11	10.6	62	59.6	15	14.4	5	4.8	5	4.8
	春光台・鷹の巣地域	62	100.0	1	1.6	6	9.7	35	56.5	12	19.4	3	4.8	5	8.1
	神居地域	137	100.0	7	5.1	17	12.4	82	59.9	18	13.1	5	3.6	8	5.8
	江丹別地域	7	100.0	0	0.0	2	28.6	4	57.1	1	14.3	0	0.0	0	0.0
	永山地域	192	100.0	5	2.6	22	11.5	119	62.0	22	11.5	9	4.7	15	7.8
	東旭川地域	68	100.0	0	0.0	5	7.4	40	58.8	16	23.5	6	8.8	1	1.5
	神楽地域	92	100.0	3	3.3	13	14.1	55	59.8	12	13.0	4	4.3	5	5.4
	緑が丘地域	108	100.0	1	0.9	12	11.1	63	58.3	13	12.0	4	3.7	15	13.9
	西神楽地域	15	100.0	1	6.7	2	13.3	7	46.7	1	6.7	1	6.7	3	20.0
	東鷹栖地域	22	100.0	1	4.5	2	9.1	13	59.1	3	13.6	1	4.5	2	9.1
	無回答	0	0.0	0	0.0	0	0.0	0	0.0	0	0.0	0	0.0	0	0.0

C 問1 (30)効率的で効果的な行財政運営の推進【今後の重要度】（SA）

		合計		重要		まあ重要		どちらともいえない		あまり重要ではない		重要ではない		無回答	
		(件)	(%)	(件)	(%)	(件)	(%)	(件)	(%)	(件)	(%)	(件)	(%)	(件)	(%)
合計		1,691	100.0	431	25.5	512	30.3	549	32.5	27	1.6	17	1.0	155	9.2
性別	男性	733	100.0	200	27.3	248	33.8	217	29.6	16	2.2	4	0.5	48	6.5
	女性	938	100.0	226	24.1	263	28.0	327	34.9	11	1.2	13	1.4	98	10.4
	無回答	20	100.0	5	25.0	1	5.0	5	25.0	0	0.0	0	0.0	9	45.0
年齢層	18～19歳	18	100.0	9	50.0	3	16.7	5	27.8	0	0.0	1	5.6	0	0.0
	20～29歳	99	100.0	31	31.3	32	32.3	29	29.3	2	2.0	4	4.0	1	1.0
	30～39歳	157	100.0	42	26.8	47	29.9	59	37.6	6	3.8	2	1.3	1	0.6
	40～49歳	250	100.0	70	28.0	73	29.2	93	37.2	6	2.4	1	0.4	7	2.8
	50～59歳	260	100.0	61	23.5	91	35.0	94	36.2	5	1.9	2	0.8	7	2.7
	60～64歳	144	100.0	46	31.9	40	27.8	49	34.0	4	2.8	2	1.4	3	2.1
	65～69歳	179	100.0	47	26.3	59	33.0	62	34.6	0	0.0	1	0.6	10	5.6
	70～74歳	219	100.0	46	21.0	69	31.5	63	28.8	3	1.4	3	1.4	35	16.0
	75歳以上	357	100.0	77	21.6	97	27.2	91	25.5	1	0.3	1	0.3	90	25.2
	無回答	8	100.0	2	25.0	1	12.5	4	50.0	0	0.0	0	0.0	1	12.5
職業	農林業	14	100.0	3	21.4	4	28.6	5	35.7	1	7.1	0	0.0	1	7.1
	自営の商工，サービス業	83	100.0	23	27.7	21	25.3	33	39.8	4	4.8	0	0.0	2	2.4
	自由業（弁護士，開業医など）	12	100.0	2	16.7	5	41.7	4	33.3	0	0.0	0	0.0	1	8.3
	会社員，団体職員など（経営者，役員を含む）	434	100.0	112	25.8	149	34.3	146	33.6	12	2.8	3	0.7	12	2.8
	公務員，教員など	113	100.0	29	25.7	40	35.4	40	35.4	2	1.8	0	0.0	2	1.8
	専業主婦・主夫	262	100.0	69	26.3	77	29.4	81	30.9	0	0.0	2	0.8	33	12.6
	有職の主婦・主夫（パートなど）	203	100.0	48	23.6	61	30.0	77	37.9	4	2.0	5	2.5	8	3.9
	学生	22	100.0	10	45.5	6	27.3	3	13.6	1	4.5	2	9.1	0	0.0
	無職	463	100.0	110	23.8	127	27.4	131	28.3	2	0.4	4	0.9	89	19.2
	その他職業	56	100.0	14	25.0	14	25.0	22	39.3	1	1.8	1	1.8	4	7.1
	無回答	29	100.0	11	37.9	8	27.6	7	24.1	0	0.0	0	0.0	3	10.3
家族構成	1人世帯（単身）	339	100.0	75	22.1	87	25.7	124	36.6	4	1.2	4	1.2	45	13.3
	1世代世帯（夫婦のみ）	592	100.0	158	26.7	181	30.6	174	29.4	14	2.4	4	0.7	61	10.3
	2世代世帯（親と子）	676	100.0	174	25.7	223	33.0	221	32.7	9	1.3	7	1.0	42	6.2
	3世代世帯（親と子と孫）	62	100.0	18	29.0	15	24.2	24	38.7	0	0.0	2	3.2	3	4.8
	その他世帯	5	100.0	2	40.0	2	40.0	1	20.0	0	0.0	0	0.0	0	0.0
	無回答	17	100.0	4	23.5	4	23.5	5	29.4	0	0.0	0	0.0	4	23.5
出生地	旭川市	865	100.0	238	27.5	249	28.8	280	32.4	11	1.3	11	1.3	76	8.8
	ほかの市町村	802	100.0	188	23.4	259	32.3	263	32.8	15	1.9	6	0.7	71	8.9
	無回答	24	100.0	5	20.8	4	16.7	6	25.0	1	4.2	0	0.0	8	33.3
通算居住年数	1年未満	23	100.0	11	47.8	5	21.7	6	26.1	1	4.3	0	0.0	0	0.0
	1年以上3年未満	44	100.0	14	31.8	11	25.0	18	40.9	0	0.0	1	2.3	0	0.0
	3年以上6年未満	40	100.0	5	12.5	8	20.0	20	50.0	5	12.5	1	2.5	1	2.5
	6年以上10年未満	56	100.0	13	23.2	17	30.4	20	35.7	3	5.4	2	3.6	1	1.8
	10年以上21年未満	164	100.0	41	25.0	49	29.9	63	38.4	4	2.4	1	0.6	6	3.7
	21年以上	1,354	100.0	345	25.5	421	31.1	420	31.0	14	1.0	12	0.9	142	10.5
	無回答	10	100.0	2	20.0	1	10.0	2	20.0	0	0.0	0	0.0	5	50.0
住宅種別	持ち家（一戸建）	1,153	100.0	299	25.9	352	30.5	357	31.0	16	1.4	12	1.0	117	10.1
	持ち家（分譲マンション等の集合住宅）	48	100.0	12	25.0	19	39.6	13	27.1	2	4.2	0	0.0	2	4.2
	民間賃貸（一戸建）	73	100.0	12	16.4	25	34.2	25	34.2	4	5.5	0	0.0	7	9.6
	民間賃貸（アパート等の集合住宅）	289	100.0	83	28.7	77	26.6	106	36.7	4	1.4	4	1.4	15	5.2
	公営住宅	54	100.0	10	18.5	17	31.5	21	38.9	0	0.0	0	0.0	6	11.1
	社宅等の給与住宅	24	100.0	7	29.2	5	20.8	10	41.7	1	4.2	1	4.2	0	0.0
	その他住宅種別	27	100.0	5	18.5	6	22.2	13	48.1	0	0.0	0	0.0	3	11.1
	無回答	23	100.0	3	13.0	11	47.8	4	17.4	0	0.0	0	0.0	5	21.7
居住地域	中央・新旭川地域	210	100.0	57	27.1	63	30.0	68	32.4	4	1.9	2	1.0	16	7.6
	豊岡地域	120	100.0	24	20.0	37	30.8	42	35.0	3	2.5	1	0.8	13	10.8
	東光地域	245	100.0	68	27.8	72	29.4	88	35.9	2	0.8	1	0.4	14	5.7
	北星地域	166	100.0	41	24.7	37	22.3	68	41.0	2	1.2	1	0.6	17	10.2
	末広地域	143	100.0	32	22.4	42	29.4	52	36.4	3	2.1	1	0.7	13	9.1
	春光地域	104	100.0	27	26.0	32	30.8	33	31.7	2	1.9	0	0.0	10	9.6
	春光台・鷹の巣地域	62	100.0	21	33.9	15	24.2	20	32.3	1	1.6	1	1.6	4	6.5
	神居地域	137	100.0	33	24.1	47	34.3	39	28.5	2	1.5	2	1.5	14	10.2
	江丹別地域	7	100.0	3	42.9	3	42.9	1	14.3	0	0.0	0	0.0	0	0.0
	永山地域	192	100.0	51	26.6	54	28.1	65	33.9	1	0.5	1	0.5	20	10.4
	東旭川地域	68	100.0	19	27.9	32	47.1	12	17.6	1	1.5	2	2.9	2	2.9
	神楽地域	92	100.0	21	22.8	32	34.8	22	23.9	3	3.3	4	4.3	10	10.9
	緑が丘地域	108	100.0	25	23.1	39	36.1	25	23.1	3	2.8	0	0.0	16	14.8
	西神楽地域	15	100.0	3	20.0	4	26.7	5	33.3	0	0.0	0	0.0	3	20.0
	東鷹栖地域	22	100.0	6	27.3	3	13.6	9	40.9	0	0.0	1	4.5	3	13.6
	無回答	0	0.0	0	0.0	0	0.0	0	0.0	0	0.0	0	0.0	0	0.0

D 問1 あなたは，この1年間に，町内会や市民委員会，老人クラブ，育児サークル，子ども会，PTAなどの団体が主催するイベントや行事，活動に参加したことがありますか。（SA）

		合計		参加した		参加していない		無回答	
		（件）	(%)	（件）	(%)	（件）	(%)	（件）	(%)
合計		1,691	100.0	443	26.2	1,210	71.6	38	2.2
性別	男性	733	100.0	223	30.4	503	68.6	7	1.0
	女性	938	100.0	218	23.2	691	73.7	29	3.1
	無回答	20	100.0	2	10.0	16	80.0	2	10.0
年齢層	18～19歳	18	100.0	1	5.6	17	94.4	0	0.0
	20～29歳	99	100.0	7	7.1	92	92.9	0	0.0
	30～39歳	157	100.0	30	19.1	127	80.9	0	0.0
	40～49歳	250	100.0	54	21.6	194	77.6	2	0.8
	50～59歳	260	100.0	50	19.2	205	78.8	5	1.9
	60～64歳	144	100.0	47	32.6	95	66.0	2	1.4
	65～69歳	179	100.0	63	35.2	114	63.7	2	1.1
	70～74歳	219	100.0	67	30.6	146	66.7	6	2.7
	75歳以上	357	100.0	122	34.2	215	60.2	20	5.6
	無回答	8	100.0	2	25.0	5	62.5	1	12.5
職業	農林業	14	100.0	8	57.1	6	42.9	0	0.0
	自営の商工，サービス業	83	100.0	23	27.7	60	72.3	0	0.0
	自由業（弁護士，開業医など）	12	100.0	4	33.3	8	66.7	0	0.0
	会社員，団体職員など（経営者，役員を含む）	434	100.0	86	19.8	341	78.6	7	1.6
	公務員，教員など	113	100.0	27	23.9	86	76.1	0	0.0
	専業主婦・主夫	262	100.0	77	29.4	170	64.9	15	5.7
	有職の主婦・主夫（パートなど）	203	100.0	60	29.6	141	69.5	2	1.0
	学生	22	100.0	2	9.1	20	90.9	0	0.0
	無職	463	100.0	136	29.4	314	67.8	13	2.8
	その他職業	56	100.0	16	28.6	40	71.4	0	0.0
	無回答	29	100.0	4	13.8	24	82.8	1	3.4
家族構成	1人世帯（単身）	339	100.0	55	16.2	272	80.2	12	3.5
	1世代世帯（夫婦のみ）	592	100.0	189	31.9	390	65.9	13	2.2
	2世代世帯（親と子）	676	100.0	177	26.2	488	72.2	11	1.6
	3世代世帯（親と子と孫）	62	100.0	17	27.4	44	71.0	1	1.6
	その他世帯	5	100.0	0	0.0	5	100.0	0	0.0
	無回答	17	100.0	5	29.4	11	64.7	1	5.9
出生地	旭川市	865	100.0	208	24.0	639	73.9	18	2.1
	ほかの市町村	802	100.0	228	28.4	557	69.5	17	2.1
	無回答	24	100.0	7	29.2	14	58.3	3	12.5
通算居住年数	1年未満	23	100.0	0	0.0	23	100.0	0	0.0
	1年以上3年未満	44	100.0	6	13.6	38	86.4	0	0.0
	3年以上6年未満	40	100.0	5	12.5	34	85.0	1	2.5
	6年以上10年未満	56	100.0	9	16.1	47	83.9	0	0.0
	10年以上21年未満	164	100.0	34	20.7	126	76.8	4	2.4
	21年以上	1,354	100.0	386	28.5	937	69.2	31	2.3
	無回答	10	100.0	3	30.0	5	50.0	2	20.0
住宅種別	持ち家（一戸建）	1,153	100.0	365	31.7	762	66.1	26	2.3
	持ち家（分譲マンション等の集合住宅）	48	100.0	8	16.7	38	79.2	2	4.2
	民間賃貸（一戸建）	73	100.0	16	21.9	57	78.1	0	0.0
	民間賃貸（アパート等の集合住宅）	289	100.0	24	8.3	260	90.0	5	1.7
	公営住宅	54	100.0	18	33.3	33	61.1	3	5.6
	社宅等の給与住宅	24	100.0	5	20.8	19	79.2	0	0.0
	その他住宅種別	27	100.0	1	3.7	26	96.3	0	0.0
	無回答	23	100.0	6	26.1	15	65.2	2	8.7
居住地域	中央・新旭川地域	210	100.0	47	22.4	155	73.8	8	3.8
	豊岡地域	120	100.0	22	18.3	95	79.2	3	2.5
	東光地域	245	100.0	68	27.8	175	71.4	2	0.8
	北星地域	166	100.0	38	22.9	126	75.9	2	1.2
	末広地域	143	100.0	48	33.6	91	63.6	4	2.8
	春光地域	104	100.0	18	17.3	83	79.8	3	2.9
	春光台・鷹の巣地域	62	100.0	15	24.2	45	72.6	2	3.2
	神居地域	137	100.0	34	24.8	101	73.7	2	1.5
	江丹別地域	7	100.0	3	42.9	4	57.1	0	0.0
	永山地域	192	100.0	53	27.6	137	71.4	2	1.0
	東旭川地域	68	100.0	25	36.8	43	63.2	0	0.0
	神楽地域	92	100.0	24	26.1	65	70.7	3	3.3
	緑が丘地域	108	100.0	40	37.0	64	59.3	4	3.7
	西神楽地域	15	100.0	3	20.0	10	66.7	2	13.3
	東鷹栖地域	22	100.0	5	22.7	16	72.7	1	4.5
	無回答	0	0.0	0	0.0	0	0.0	0	0.0

D 問2 問1で「参加した」と回答した方のみにおたずねします。どのような活動や行事に参加しましたか。（MA）

		合計		防犯や交通安全，防災に関する活動・行事		福祉に関する活動・行事		環境や美化に関する活動・行事		学校や教育に関する活動・行事		文化・芸術・スポーツに関する活動・行事		地域住民の親睦をはかる活動・行事		その他	
		（件）	（%）	（件）	（%）	（件）	（%）	（件）	（%）	（件）	（%）	（件）	（%）	（件）	（%）	（件）	（%）
合計		443	－	83	18.7	80	18.1	210	47.4	83	18.7	89	20.1	193	43.6	18	4.1
性別	男性	223	－	58	26.0	41	18.4	123	55.2	33	14.8	48	21.5	101	45.3	7	3.1
	女性	218	－	25	11.5	39	17.9	86	39.4	50	22.9	41	18.8	91	41.7	11	5.0
	無回答	2	－	0	0.0	0	0.0	1	50.0	0	0.0	0	0.0	1	50.0	0	0.0
年齢層	18～19歳	1	－	0	0.0	0	0.0	1	100.0	0	0.0	0	0.0	0	0.0	0	0.0
	20～29歳	7	－	0	0.0	1	14.3	3	42.9	2	28.6	3	42.9	2	28.6	0	0.0
	30～39歳	30	－	5	16.7	1	3.3	8	26.7	16	53.3	2	6.7	4	13.3	3	10.0
	40～49歳	54	－	12	22.2	2	3.7	21	38.9	27	50.0	6	11.1	15	27.8	0	0.0
	50～59歳	50	－	8	16.0	8	16.0	16	32.0	10	20.0	3	6.0	19	38.0	3	6.0
	60～64歳	47	－	6	12.8	12	25.5	27	57.4	4	8.5	5	10.6	24	51.1	0	0.0
	65～69歳	63	－	12	19.0	7	11.1	30	47.6	9	14.3	16	25.4	28	44.4	4	6.3
	70～74歳	67	－	12	17.9	15	22.4	34	50.7	8	11.9	20	29.9	34	50.7	3	4.5
	75歳以上	122	－	27	22.1	34	27.9	70	57.4	6	4.9	34	27.9	67	54.9	5	4.1
	無回答	2	－	1	50.0	0	0.0	0	0.0	1	50.0	0	0.0	0	0.0	0	0.0
職業	農林業	8	－	2	25.0	2	25.0	6	75.0	2	25.0	1	12.5	7	87.5	0	0.0
	自営の商工，サービス業	23	－	6	26.1	7	30.4	11	47.8	2	8.7	7	30.4	7	30.4	0	0.0
	自由業（弁護士，開業医など）	4	－	0	0.0	1	25.0	2	50.0	1	25.0	0	0.0	0	0.0	1	25.0
	会社員，団体職員など（経営者，役員を含む）	86	－	20	23.3	12	14.0	32	37.2	21	24.4	10	11.6	35	40.7	4	4.7
	公務員，教員など	27	－	5	18.5	1	3.7	12	44.4	14	51.9	2	7.4	5	18.5	0	0.0
	専業主婦・主夫	77	－	8	10.4	16	20.8	35	45.5	12	15.6	18	23.4	30	39.0	5	6.5
	有職の主婦・主夫（パートなど）	60	－	7	11.7	7	11.7	24	40.0	19	31.7	8	13.3	24	40.0	2	3.3
	学生	2	－	0	0.0	0	0.0	1	50.0	0	0.0	1	50.0	0	0.0	0	0.0
	無職	136	－	30	22.1	31	22.8	77	56.6	8	5.9	41	30.1	78	57.4	5	3.7
	その他職業	16	－	4	25.0	3	18.8	7	43.8	3	18.8	1	6.3	6	37.5	0	0.0
	無回答	4	－	1	25.0	0	0.0	3	75.0	1	25.0	0	0.0	1	25.0	1	25.0
家族構成	1人世帯（単身）	55	－	6	10.9	10	18.2	24	43.6	3	5.5	12	21.8	29	52.7	2	3.6
	1世代世帯（夫婦のみ）	189	－	38	20.1	40	21.2	105	55.6	21	11.1	48	25.4	89	47.1	8	4.2
	2世代世帯（親と子）	177	－	36	20.3	25	14.1	71	40.1	54	30.5	26	14.7	67	37.9	8	4.5
	3世代世帯（親と子と孫）	17	－	3	17.6	4	23.5	8	47.1	3	17.6	3	17.6	6	35.3	0	0.0
	その他世帯	0	－	0	0.0	0	0.0	0	0.0	0	0.0	0	0.0	0	0.0	0	0.0
	無回答	5	－	0	0.0	1	20.0	2	40.0	2	40.0	0	0.0	2	40.0	0	0.0
出生地	旭川市	208	－	37	17.8	39	18.8	92	44.2	43	20.7	38	18.3	92	44.2	9	4.3
	ほかの市町村	228	－	45	19.7	38	16.7	114	50.0	39	17.1	50	21.9	100	43.9	9	3.9
	無回答	7	－	1	14.3	3	42.9	4	57.1	1	14.3	1	14.3	1	14.3	0	0.0
通算居住年数	1年未満	0	－	0	0.0	0	0.0	0	0.0	0	0.0	0	0.0	0	0.0	0	0.0
	1年以上3年未満	6	－	0	0.0	1	16.7	0	0.0	4	66.7	3	50.0	2	33.3	0	0.0
	3年以上6年未満	5	－	0	0.0	0	0.0	3	60.0	1	20.0	0	0.0	1	20.0	2	40.0
	6年以上10年未満	9	－	2	22.2	1	11.1	5	55.6	5	55.6	2	22.2	2	22.2	0	0.0
	10年以上21年未満	34	－	10	29.4	3	8.8	12	35.3	14	41.2	5	14.7	10	29.4	2	5.9
	21年以上	386	－	70	18.1	74	19.2	189	49.0	57	14.8	78	20.2	178	46.1	14	3.6
	無回答	3	－	1	33.3	1	33.3	1	33.3	2	66.7	1	33.3	0	0.0	0	0.0
住宅種別	持ち家（一戸建）	365	－	66	18.1	69	18.9	182	49.9	61	16.7	77	21.1	164	44.9	16	4.4
	持ち家（分譲マンション等の集合住宅）	8	－	2	25.0	3	37.5	3	37.5	0	0.0	0	0.0	4	50.0	0	0.0
	民間賃貸（一戸建）	16	－	2	12.5	0	0.0	4	25.0	5	31.3	3	18.8	6	37.5	0	0.0
	民間賃貸（アパート等の集合住宅）	24	－	3	12.5	4	16.7	8	33.3	10	41.7	5	20.8	8	33.3	0	0.0
	公営住宅	18	－	8	44.4	2	11.1	9	50.0	3	16.7	3	16.7	8	44.4	1	5.6
	社宅等の給与住宅	5	－	1	20.0	0	0.0	1	20.0	3	60.0	1	20.0	0	0.0	0	0.0
	その他住宅種別	1	－	0	0.0	0	0.0	0	0.0	0	0.0	0	0.0	0	0.0	1	100.0
	無回答	6	－	1	16.7	2	33.3	3	50.0	1	16.7	0	0.0	3	50.0	0	0.0
居住地域	中央・新旭川地域	47	－	6	12.8	16	34.0	14	29.8	12	25.5	7	14.9	18	38.3	1	2.1
	豊岡地域	22	－	5	22.7	5	22.7	11	50.0	6	27.3	7	31.8	11	50.0	1	4.5
	東光地域	68	－	15	22.1	13	19.1	27	39.7	13	19.1	14	20.6	30	44.1	3	4.4
	北星地域	38	－	7	18.4	9	23.7	17	44.7	8	21.1	8	21.1	9	23.7	3	7.9
	末広地域	48	－	9	18.8	6	12.5	25	52.1	7	14.6	13	27.1	27	56.3	0	0.0
	春光地域	18	－	4	22.2	4	22.2	6	33.3	3	16.7	3	16.7	8	44.4	0	0.0
	春光台・鷹の巣地域	15	－	3	20.0	3	20.0	9	60.0	4	26.7	1	6.7	6	40.0	2	13.3
	神居地域	34	－	6	17.6	7	20.6	21	61.8	4	11.8	4	11.8	14	41.2	1	2.9
	江丹別地域	3	－	1	33.3	2	66.7	2	66.7	1	33.3	1	33.3	2	66.7	1	33.3
	永山地域	53	－	12	22.6	5	9.4	28	52.8	4	7.5	13	24.5	29	54.7	1	1.9
	東旭川地域	25	－	5	20.0	1	4.0	12	48.0	6	24.0	3	12.0	13	52.0	0	0.0
	神楽地域	24	－	3	12.5	3	12.5	9	37.5	3	12.5	9	37.5	9	37.5	2	8.3
	緑が丘地域	40	－	5	12.5	5	12.5	26	65.0	7	17.5	4	10.0	12	30.0	3	7.5
	西神楽地域	3	－	1	33.3	0	0.0	2	66.7	1	33.3	0	0.0	2	66.7	0	0.0
	東鷹栖地域	5	－	1	20.0	1	20.0	1	20.0	4	80.0	2	40.0	3	60.0	0	0.0
	無回答	0	－	0	0.0	0	0.0	0	0.0	0	0.0	0	0.0	0	0.0	0	0.0

D 問2 問1で「参加した」と回答した方のみにおたずねします。どのような活動や行事に参加しましたか。（MA）（続き）

		無回答	
		(件)	(%)
合計		4	0.9
性別	男性	1	0.4
	女性	3	1.4
	無回答	0	0.0
年齢層	18～19歳	0	0.0
	20～29歳	0	0.0
	30～39歳	0	0.0
	40～49歳	0	0.0
	50～59歳	0	0.0
	60～64歳	0	0.0
	65～69歳	0	0.0
	70～74歳	1	1.5
	75歳以上	3	2.5
	無回答	0	0.0
職業	農林業	0	0.0
	自営の商工，サービス業	0	0.0
	自由業（弁護士，開業医など）	0	0.0
	会社員，団体職員など（経営者，役員を含む）	0	0.0
	公務員，教員など	0	0.0
	専業主婦・主夫	0	0.0
	有職の主婦・主夫（パートなど）	0	0.0
	学生	0	0.0
	無職	3	2.2
	その他職業	1	6.3
	無回答	0	0.0
家族構成	1人世帯（単身）	1	1.8
	1世代世帯（夫婦のみ）	3	1.6
	2世代世帯（親と子）	0	0.0
	3世代世帯（親と子と孫）	0	0.0
	その他世帯	0	0.0
	無回答	0	0.0
出生地	旭川市	2	1.0
	ほかの市町村	2	0.9
	無回答	0	0.0
通算居住年数	1年未満	0	0.0
	1年以上3年未満	0	0.0
	3年以上6年未満	0	0.0
	6年以上10年未満	0	0.0
	10年以上21年未満	0	0.0
	21年以上	4	1.0
	無回答	0	0.0
住宅種別	持ち家（一戸建）	4	1.1
	持ち家（分譲マンション等の集合住宅）	0	0.0
	民間賃貸（一戸建）	0	0.0
	民間賃貸（アパート等の集合住宅）	0	0.0
	公営住宅	0	0.0
	社宅等の給与住宅	0	0.0
	その他住宅種別	0	0.0
	無回答	0	0.0
居住地域	中央・新旭川地域	1	2.1
	豊岡地域	0	0.0
	東光地域	0	0.0
	北星地域	2	5.3
	末広地域	0	0.0
	春光地域	0	0.0
	春光台・鷹の巣地域	0	0.0
	神居地域	0	0.0
	江丹別地域	0	0.0
	永山地域	1	1.9
	東旭川地域	0	0.0
	神楽地域	0	0.0
	緑が丘地域	0	0.0
	西神楽地域	0	0.0
	東鷹栖地域	0	0.0
	無回答	0	0.0

D 問3 問1で「参加した」と回答した方のみにおたずねします。その行事や活動の中で，主催者や企画する側として参加したものはありますか。（SA）

		合計		ある		ない		無回答	
		（件）	(%)	（件）	(%)	（件）	(%)	（件）	(%)
合計		443	100.0	158	35.7	276	62.3	9	2.0
性別	男性	223	100.0	94	42.2	127	57.0	2	0.9
	女性	218	100.0	63	28.9	149	68.3	6	2.8
	無回答	2	100.0	1	50.0	0	0.0	1	50.0
年齢層	18～19歳	1	100.0	1	100.0	0	0.0	0	0.0
	20～29歳	7	100.0	0	0.0	7	100.0	0	0.0
	30～39歳	30	100.0	3	10.0	27	90.0	0	0.0
	40～49歳	54	100.0	12	22.2	42	77.8	0	0.0
	50～59歳	50	100.0	16	32.0	34	68.0	0	0.0
	60～64歳	47	100.0	21	44.7	25	53.2	1	2.1
	65～69歳	63	100.0	27	42.9	36	57.1	0	0.0
	70～74歳	67	100.0	24	35.8	42	62.7	1	1.5
	75歳以上	122	100.0	54	44.3	61	50.0	7	5.7
	無回答	2	100.0	0	0.0	2	100.0	0	0.0
職業	農林業	8	100.0	4	50.0	4	50.0	0	0.0
	自営の商工，サービス業	23	100.0	9	39.1	13	56.5	1	4.3
	自由業（弁護士，開業医など）	4	100.0	1	25.0	3	75.0	0	0.0
	会社員，団体職員など（経営者，役員を含む）	86	100.0	16	18.6	70	81.4	0	0.0
	公務員，教員など	27	100.0	13	48.1	14	51.9	0	0.0
	専業主婦・主夫	77	100.0	23	29.9	53	68.8	1	1.3
	有職の主婦・主夫（パートなど）	60	100.0	15	25.0	44	73.3	1	1.7
	学生	2	100.0	1	50.0	1	50.0	0	0.0
	無職	136	100.0	64	47.1	66	48.5	6	4.4
	その他職業	16	100.0	10	62.5	6	37.5	0	0.0
	無回答	4	100.0	2	50.0	2	50.0	0	0.0
家族構成	1人世帯（単身）	55	100.0	16	29.1	37	67.3	2	3.6
	1世代世帯（夫婦のみ）	189	100.0	74	39.2	113	59.8	2	1.1
	2世代世帯（親と子）	177	100.0	60	33.9	113	63.8	4	2.3
	3世代世帯（親と子と孫）	17	100.0	7	41.2	10	58.8	0	0.0
	その他世帯	0	0.0	0	0.0	0	0.0	0	0.0
	無回答	5	100.0	1	20.0	3	60.0	1	20.0
出生地	旭川市	208	100.0	71	34.1	130	62.5	7	3.4
	ほかの市町村	228	100.0	86	37.7	141	61.8	1	0.4
	無回答	7	100.0	1	14.3	5	71.4	1	14.3
通算居住年数	1年未満	0	0.0	0	0.0	0	0.0	0	0.0
	1年以上3年未満	6	100.0	0	0.0	6	100.0	0	0.0
	3年以上6年未満	5	100.0	0	0.0	5	100.0	0	0.0
	6年以上10年未満	9	100.0	3	33.3	6	66.7	0	0.0
	10年以上21年未満	34	100.0	13	38.2	21	61.8	0	0.0
	21年以上	386	100.0	141	36.5	236	61.1	9	2.3
	無回答	3	100.0	1	33.3	2	66.7	0	0.0
住宅種別	持ち家（一戸建）	365	100.0	140	38.4	220	60.3	5	1.4
	持ち家（分譲マンション等の集合住宅）	8	100.0	1	12.5	5	62.5	2	25.0
	民間賃貸（一戸建）	16	100.0	2	12.5	14	87.5	0	0.0
	民間賃貸（アパート等の集合住宅）	24	100.0	5	20.8	19	79.2	0	0.0
	公営住宅	18	100.0	7	38.9	11	61.1	0	0.0
	社宅等の給与住宅	5	100.0	1	20.0	4	80.0	0	0.0
	その他住宅種別	1	100.0	1	100.0	0	0.0	0	0.0
	無回答	6	100.0	1	16.7	3	50.0	2	33.3
居住地域	中央・新旭川地域	47	100.0	13	27.7	31	66.0	3	6.4
	豊岡地域	22	100.0	8	36.4	14	63.6	0	0.0
	東光地域	68	100.0	22	32.4	44	64.7	2	2.9
	北星地域	38	100.0	17	44.7	21	55.3	0	0.0
	末広地域	48	100.0	18	37.5	30	62.5	0	0.0
	春光地域	18	100.0	6	33.3	12	66.7	0	0.0
	春光台・鷹の巣地域	15	100.0	4	26.7	11	73.3	0	0.0
	神居地域	34	100.0	17	50.0	17	50.0	0	0.0
	江丹別地域	3	100.0	2	66.7	1	33.3	0	0.0
	永山地域	53	100.0	19	35.8	31	58.5	3	5.7
	東旭川地域	25	100.0	6	24.0	19	76.0	0	0.0
	神楽地域	24	100.0	8	33.3	16	66.7	0	0.0
	緑が丘地域	40	100.0	14	35.0	25	62.5	1	2.5
	西神楽地域	3	100.0	1	33.3	2	66.7	0	0.0
	東鷹栖地域	5	100.0	3	60.0	2	40.0	0	0.0
	無回答	0	0.0	0	0.0	0	0.0	0	0.0

D 問4 問1で「参加していない」と回答した方のみにおたずねします。地域での行事や活動に参加していない理由は何ですか。
（MA）

		合計		忙しくて参加する時間がない		活動内容や行事に関する情報がない		参加したいと思う行事や活動がない		参加するきっかけがない		地域との関わりは最低限でよい		地域活動に関心がない		地域での行事や活動は不要である	
		（件）	(%)	（件）	(%)	（件）	(%)	（件）	(%)	（件）	(%)	（件）	(%)	（件）	(%)	（件）	(%)
合計		1,210	－	342	28.3	196	16.2	245	20.2	319	26.4	129	10.7	111	9.2	33	2.7
性別	男性	503	－	147	29.2	87	17.3	98	19.5	137	27.2	52	10.3	55	10.9	17	3.4
	女性	691	－	194	28.1	107	15.5	144	20.8	177	25.6	75	10.9	56	8.1	15	2.2
	無回答	16	－	1	6.3	2	12.5	3	18.8	5	31.3	2	12.5	0	0.0	1	6.3
年齢層	18～19歳	17	－	11	64.7	2	11.8	1	5.9	3	17.6	2	11.8	1	5.9	0	0.0
	20～29歳	92	－	38	41.3	25	27.2	17	18.5	33	35.9	13	14.1	12	13.0	6	6.5
	30～39歳	127	－	53	41.7	18	14.2	21	16.5	40	31.5	11	8.7	13	10.2	4	3.1
	40～49歳	194	－	73	37.6	33	17.0	36	18.6	48	24.7	21	10.8	25	12.9	10	5.2
	50～59歳	205	－	78	38.0	36	17.6	30	14.6	53	25.9	25	12.2	19	9.3	2	1.0
	60～64歳	95	－	33	34.7	16	16.8	24	25.3	21	22.1	8	8.4	7	7.4	6	6.3
	65～69歳	114	－	20	17.5	11	9.6	40	35.1	35	30.7	15	13.2	8	7.0	3	2.6
	70～74歳	146	－	27	18.5	23	15.8	38	26.0	36	24.7	20	13.7	9	6.2	1	0.7
	75歳以上	215	－	9	4.2	32	14.9	37	17.2	50	23.3	13	6.0	17	7.9	1	0.5
	無回答	5	－	0	0.0	0	0.0	1	20.0	0	0.0	1	20.0	0	0.0	0	0.0
職業	農林業	6	－	3	50.0	0	0.0	1	16.7	1	16.7	1	16.7	2	33.3	0	0.0
	自営の商工，サービス業	60	－	29	48.3	7	11.7	13	21.7	15	25.0	6	10.0	4	6.7	2	3.3
	自由業（弁護士，開業医など）	8	－	2	25.0	1	12.5	0	0.0	3	37.5	0	0.0	1	12.5	0	0.0
	会社員，団体職員など（経営者，役員を含む）	341	－	151	44.3	61	17.9	57	16.7	97	28.4	29	8.5	31	9.1	13	3.8
	公務員，教員など	86	－	37	43.0	18	20.9	13	15.1	19	22.1	10	11.6	14	16.3	4	4.7
	専業主婦・主夫	170	－	21	12.4	22	12.9	42	24.7	41	24.1	26	15.3	16	9.4	0	0.0
	有職の主婦・主夫（パートなど）	141	－	50	35.5	19	13.5	36	25.5	37	26.2	19	13.5	9	6.4	5	3.5
	学生	20	－	11	55.0	4	20.0	3	15.0	4	20.0	1	5.0	2	10.0	0	0.0
	無職	314	－	11	3.5	55	17.5	68	21.7	85	27.1	31	9.9	27	8.6	8	2.5
	その他職業	40	－	22	55.0	6	15.0	7	17.5	10	25.0	4	10.0	3	7.5	1	2.5
	無回答	24	－	5	20.8	3	12.5	5	20.8	7	29.2	2	8.3	2	8.3	0	0.0
家族構成	1人世帯（単身）	272	－	65	23.9	61	22.4	45	16.5	87	32.0	21	7.7	34	12.5	10	3.7
	1世代世帯（夫婦のみ）	390	－	86	22.1	55	14.1	88	22.6	101	25.9	47	12.1	36	9.2	10	2.6
	2世代世帯（親と子）	488	－	170	34.8	74	15.2	102	20.9	116	23.8	57	11.7	35	7.2	13	2.7
	3世代世帯（親と子と孫）	44	－	16	36.4	5	11.4	8	18.2	11	25.0	3	6.8	5	11.4	0	0.0
	その他世帯	5	－	2	40.0	1	20.0	0	0.0	3	60.0	0	0.0	0	0.0	0	0.0
	無回答	11	－	3	27.3	0	0.0	2	18.2	1	9.1	1	9.1	1	9.1	0	0.0
出生地	旭川市	639	－	190	29.7	104	16.3	133	20.8	166	26.0	75	11.7	58	9.1	15	2.3
	ほかの市町村	557	－	151	27.1	91	16.3	111	19.9	152	27.3	53	9.5	52	9.3	17	3.1
	無回答	14	－	1	7.1	1	7.1	1	7.1	1	7.1	1	7.1	1	7.1	1	7.1
通算居住年数	1年未満	23	－	6	26.1	4	17.4	3	13.0	7	30.4	2	8.7	2	8.7	0	0.0
	1年以上3年未満	38	－	10	26.3	16	42.1	5	13.2	13	34.2	3	7.9	5	13.2	1	2.6
	3年以上6年未満	34	－	11	32.4	7	20.6	2	5.9	14	41.2	3	8.8	6	17.6	1	2.9
	6年以上10年未満	47	－	18	38.3	15	31.9	3	6.4	12	25.5	3	6.4	7	14.9	1	2.1
	10年以上21年未満	126	－	44	34.9	25	19.8	27	21.4	32	25.4	7	5.6	11	8.7	5	4.0
	21年以上	937	－	252	26.9	129	13.8	204	21.8	239	25.5	111	11.8	80	8.5	25	2.7
	無回答	5	－	1	20.0	0	0.0	1	20.0	2	40.0	0	0.0	0	0.0	0	0.0
住宅種別	持ち家（一戸建）	762	－	218	28.6	88	11.5	175	23.0	164	21.5	78	10.2	60	7.9	20	2.6
	持ち家（分譲マンション等の集合住宅）	38	－	11	28.9	7	18.4	7	18.4	12	31.6	3	7.9	3	7.9	2	5.3
	民間賃貸（一戸建）	57	－	14	24.6	9	15.8	7	12.3	20	35.1	12	21.1	4	7.0	0	0.0
	民間賃貸（アパート等の集合住宅）	260	－	76	29.2	75	28.8	36	13.8	95	36.5	30	11.5	35	13.5	10	3.8
	公営住宅	33	－	10	30.3	6	18.2	11	33.3	11	33.3	3	9.1	3	9.1	1	3.0
	社宅等の給与住宅	19	－	4	21.1	6	31.6	4	21.1	6	31.6	0	0.0	2	10.5	0	0.0
	その他住宅種別	26	－	7	26.9	4	15.4	2	7.7	9	34.6	1	3.8	3	11.5	0	0.0
	無回答	15	－	2	13.3	1	6.7	3	20.0	2	13.3	2	13.3	1	6.7	0	0.0
居住地域	中央・新旭川地域	155	－	36	23.2	39	25.2	29	18.7	56	36.1	18	11.6	12	7.7	4	2.6
	豊岡地域	95	－	22	23.2	24	25.3	24	25.3	25	26.3	18	18.9	7	7.4	4	4.2
	東光地域	175	－	39	22.3	31	17.7	37	21.1	44	25.1	24	13.7	18	10.3	3	1.7
	北星地域	126	－	34	27.0	21	16.7	21	16.7	28	22.2	17	13.5	12	9.5	4	3.2
	末広地域	91	－	26	28.6	4	4.4	20	22.0	19	20.9	9	9.9	18	19.8	7	7.7
	春光地域	83	－	25	30.1	16	19.3	19	22.9	15	18.1	6	7.2	8	9.6	3	3.6
	春光台・鷹の巣地域	45	－	17	37.8	2	4.4	7	15.6	11	24.4	2	4.4	2	4.4	0	0.0
	神居地域	101	－	27	26.7	11	10.9	20	19.8	28	27.7	7	6.9	10	9.9	1	1.0
	江丹別地域	4	－	3	75.0	0	0.0	1	25.0	0	0.0	0	0.0	0	0.0	0	0.0
	永山地域	137	－	42	30.7	22	16.1	14	10.2	45	32.8	13	9.5	8	5.8	2	1.5
	東旭川地域	43	－	13	30.2	5	11.6	9	20.9	5	11.6	3	7.0	1	2.3	1	2.3
	神楽地域	65	－	26	40.0	12	18.5	22	33.8	17	26.2	5	7.7	6	9.2	2	3.1
	緑が丘地域	64	－	21	32.8	8	12.5	15	23.4	20	31.3	6	9.4	6	9.4	2	3.1
	西神楽地域	10	－	3	30.0	1	10.0	3	30.0	3	30.0	0	0.0	1	10.0	0	0.0
	東鷹栖地域	16	－	8	50.0	0	0.0	4	25.0	3	18.8	1	6.3	2	12.5	0	0.0
	無回答	0	－	0	0.0	0	0.0	0	0.0	0	0.0	0	0.0	0	0.0	0	0.0

D 問4 問1で「参加していない」と回答した方のみにおたずねします。地域での行事や活動に参加していない理由は何ですか。（MA）（続き）

		その他		無回答	
		(件)	(%)	(件)	(%)
合計		251	20.7	55	4.5
性別	男性	96	19.1	16	3.2
	女性	151	21.9	37	5.4
	無回答	4	25.0	2	12.5
年齢層	18～19歳	2	11.8	0	0.0
	20～29歳	8	8.7	0	0.0
	30～39歳	25	19.7	2	1.6
	40～49歳	36	18.6	2	1.0
	50～59歳	41	20.0	0	0.0
	60～64歳	17	17.9	3	3.2
	65～69歳	21	18.4	4	3.5
	70～74歳	33	22.6	9	6.2
	75歳以上	67	31.2	32	14.9
	無回答	1	20.0	3	60.0
職業	農林業	0	0.0	0	0.0
	自営の商工，サービス業	9	15.0	0	0.0
	自由業（弁護士，開業医など）	3	37.5	1	12.5
	会社員，団体職員など（経営者，役員を含む）	53	15.5	4	1.2
	公務員，教員など	14	16.3	1	1.2
	専業主婦・主夫	44	25.9	5	2.9
	有職の主婦・主夫（パートなど）	30	21.3	1	0.7
	学生	2	10.0	0	0.0
	無職	85	27.1	37	11.8
	その他職業	7	17.5	1	2.5
	無回答	4	16.7	5	20.8
家族構成	1人世帯（単身）	44	16.2	23	8.5
	1世代世帯（夫婦のみ）	89	22.8	12	3.1
	2世代世帯（親と子）	105	21.5	15	3.1
	3世代世帯（親と子と孫）	10	22.7	2	4.5
	その他世帯	1	20.0	0	0.0
	無回答	2	18.2	3	27.3
出生地	旭川市	130	20.3	21	3.3
	ほかの市町村	119	21.4	28	5.0
	無回答	2	14.3	6	42.9
通算居住年数	1年未満	7	30.4	2	8.7
	1年以上3年未満	7	18.4	0	0.0
	3年以上6年未満	8	23.5	0	0.0
	6年以上10年未満	8	17.0	2	4.3
	10年以上21年未満	19	15.1	4	3.2
	21年以上	202	21.6	44	4.7
	無回答	0	0.0	3	60.0
住宅種別	持ち家（一戸建）	181	23.8	36	4.7
	持ち家（分譲マンション等の集合住宅）	10	26.3	0	0.0
	民間賃貸（一戸建）	11	19.3	2	3.5
	民間賃貸（アパート等の集合住宅）	32	12.3	7	2.7
	公営住宅	4	12.1	2	6.1
	社宅等の給与住宅	4	21.1	0	0.0
	その他住宅種別	5	19.2	4	15.4
	無回答	4	26.7	4	26.7
居住地域	中央・新旭川地域	30	19.4	4	2.6
	豊岡地域	16	16.8	4	4.2
	東光地域	39	22.3	8	4.6
	北星地域	29	23.0	7	5.6
	末広地域	17	18.7	2	2.2
	春光地域	20	24.1	4	4.8
	春光台・鷹の巣地域	12	26.7	3	6.7
	神居地域	22	21.8	7	6.9
	江丹別地域	1	25.0	0	0.0
	永山地域	29	21.2	8	5.8
	東旭川地域	12	27.9	4	9.3
	神楽地域	7	10.8	1	1.5
	緑が丘地域	11	17.2	1	1.6
	西神楽地域	2	20.0	1	10.0
	東鷹栖地域	4	25.0	1	6.3
	無回答	0	0.0	0	0.0

E 問1 あなたは，旭川市を文化・芸術活動がさかんなまちだと思いますか。（SA）

		合計		思う		少し思う		どちらともいえない		あまり思わない		思わない		無回答	
		（件）	(%)	（件）	(%)	（件）	(%)	（件）	(%)	（件）	(%)	（件）	(%)	（件）	(%)
合計		1,691	100.0	80	4.7	358	21.2	647	38.3	383	22.6	183	10.8	40	2.4
性別	男性	733	100.0	35	4.8	170	23.2	281	38.3	152	20.7	84	11.5	11	1.5
	女性	938	100.0	44	4.7	185	19.7	362	38.6	224	23.9	98	10.4	25	2.7
	無回答	20	100.0	1	5.0	3	15.0	4	20.0	7	35.0	1	5.0	4	20.0
年齢層	18～19歳	18	100.0	3	16.7	7	38.9	6	33.3	2	11.1	0	0.0	0	0.0
	20～29歳	99	100.0	6	6.1	24	24.2	35	35.4	13	13.1	21	21.2	0	0.0
	30～39歳	157	100.0	5	3.2	23	14.6	60	38.2	45	28.7	23	14.6	1	0.6
	40～49歳	250	100.0	9	3.6	46	18.4	88	35.2	68	27.2	37	14.8	2	0.8
	50～59歳	260	100.0	8	3.1	52	20.0	93	35.8	73	28.1	33	12.7	1	0.4
	60～64歳	144	100.0	2	1.4	24	16.7	64	44.4	33	22.9	20	13.9	1	0.7
	65～69歳	179	100.0	11	6.1	35	19.6	66	36.9	47	26.3	18	10.1	2	1.1
	70～74歳	219	100.0	13	5.9	48	21.9	96	43.8	44	20.1	15	6.8	3	1.4
	75歳以上	357	100.0	22	6.2	97	27.2	137	38.4	56	15.7	16	4.5	29	8.1
	無回答	8	100.0	1	12.5	2	25.0	2	25.0	2	25.0	0	0.0	1	12.5
職業	農林業	14	100.0	0	0.0	3	21.4	8	57.1	3	21.4	0	0.0	0	0.0
	自営の商工，サービス業	83	100.0	1	1.2	14	16.9	33	39.8	26	31.3	9	10.8	0	0.0
	自由業（弁護士，開業医など）	12	100.0	1	8.3	1	8.3	8	66.7	1	8.3	1	8.3	0	0.0
	会社員，団体職員など（経営者，役員を含む）	434	100.0	13	3.0	72	16.6	166	38.2	110	25.3	70	16.1	3	0.7
	公務員，教員など	113	100.0	6	5.3	31	27.4	41	36.3	23	20.4	12	10.6	0	0.0
	専業主婦・主夫	262	100.0	16	6.1	59	22.5	108	41.2	50	19.1	20	7.6	9	3.4
	有職の主婦・主夫（パートなど）	203	100.0	5	2.5	34	16.7	75	36.9	63	31.0	22	10.8	4	2.0
	学生	22	100.0	2	9.1	9	40.9	6	27.3	2	9.1	3	13.6	0	0.0
	無職	463	100.0	27	5.8	113	24.4	178	38.4	91	19.7	32	6.9	22	4.8
	その他職業	56	100.0	7	12.5	11	19.6	14	25.0	13	23.2	10	17.9	1	1.8
	無回答	29	100.0	2	6.9	11	37.9	10	34.5	1	3.4	4	13.8	1	3.4
家族構成	1人世帯（単身）	339	100.0	18	5.3	66	19.5	127	37.5	67	19.8	43	12.7	18	5.3
	1世代世帯（夫婦のみ）	592	100.0	23	3.9	138	23.3	235	39.7	120	20.3	63	10.6	13	2.2
	2世代世帯（親と子）	676	100.0	35	5.2	137	20.3	252	37.3	175	25.9	71	10.5	6	0.9
	3世代世帯（親と子と孫）	62	100.0	3	4.8	13	21.0	25	40.3	15	24.2	5	8.1	1	1.6
	その他世帯	5	100.0	0	0.0	0	0.0	2	40.0	3	60.0	0	0.0	0	0.0
	無回答	17	100.0	1	5.9	4	23.5	6	35.3	3	17.6	1	5.9	2	11.8
出生地	旭川市	865	100.0	45	5.2	172	19.9	323	37.3	195	22.5	108	12.5	22	2.5
	ほかの市町村	802	100.0	35	4.4	174	21.7	318	39.7	187	23.3	74	9.2	14	1.7
	無回答	24	100.0	0	0.0	12	50.0	6	25.0	1	4.2	1	4.2	4	16.7
通算居住年数	1年未満	23	100.0	2	8.7	5	21.7	9	39.1	3	13.0	4	17.4	0	0.0
	1年以上3年未満	44	100.0	4	9.1	9	20.5	16	36.4	11	25.0	4	9.1	0	0.0
	3年以上6年未満	40	100.0	0	0.0	9	22.5	17	42.5	12	30.0	2	5.0	0	0.0
	6年以上10年未満	56	100.0	2	3.6	14	25.0	23	41.1	11	19.6	6	10.7	0	0.0
	10年以上21年未満	164	100.0	9	5.5	41	25.0	61	37.2	32	19.5	19	11.6	2	1.2
	21年以上	1,354	100.0	62	4.6	276	20.4	519	38.3	313	23.1	147	10.9	37	2.7
	無回答	10	100.0	1	10.0	4	40.0	2	20.0	1	10.0	1	10.0	1	10.0
住宅種別	持ち家（一戸建）	1,153	100.0	50	4.3	244	21.2	461	40.0	257	22.3	115	10.0	26	2.3
	持ち家（分譲マンション等の集合住宅）	48	100.0	1	2.1	11	22.9	19	39.6	13	27.1	4	8.3	0	0.0
	民間賃貸（一戸建）	73	100.0	3	4.1	16	21.9	26	35.6	21	28.8	6	8.2	1	1.4
	民間賃貸（アパート等の集合住宅）	289	100.0	15	5.2	66	22.8	95	32.9	61	21.1	48	16.6	4	1.4
	公営住宅	54	100.0	4	7.4	8	14.8	24	44.4	12	22.2	3	5.6	3	5.6
	社宅等の給与住宅	24	100.0	2	8.3	5	20.8	9	37.5	6	25.0	2	8.3	0	0.0
	その他住宅種別	27	100.0	1	3.7	4	14.8	9	33.3	7	25.9	3	11.1	3	11.1
	無回答	23	100.0	4	17.4	4	17.4	4	17.4	6	26.1	2	8.7	3	13.0
居住地域	中央・新旭川地域	210	100.0	16	7.6	53	25.2	62	29.5	48	22.9	25	11.9	6	2.9
	豊岡地域	120	100.0	6	5.0	25	20.8	46	38.3	25	20.8	14	11.7	4	3.3
	東光地域	245	100.0	8	3.3	58	23.7	94	38.4	56	22.9	25	10.2	4	1.6
	北星地域	166	100.0	8	4.8	33	19.9	64	38.6	43	25.9	17	10.2	1	0.6
	末広地域	143	100.0	10	7.0	33	23.1	54	37.8	27	18.9	12	8.4	7	4.9
	春光地域	104	100.0	4	3.8	20	19.2	42	40.4	22	21.2	15	14.4	1	1.0
	春光台・鷹の巣地域	62	100.0	0	0.0	14	22.6	30	48.4	13	21.0	5	8.1	0	0.0
	神居地域	137	100.0	7	5.1	33	24.1	49	35.8	30	21.9	16	11.7	2	1.5
	江丹別地域	7	100.0	0	0.0	4	57.1	2	28.6	1	14.3	0	0.0	0	0.0
	永山地域	192	100.0	11	5.7	36	18.8	77	40.1	37	19.3	24	12.5	7	3.6
	東旭川地域	68	100.0	1	1.5	11	16.2	30	44.1	19	27.9	6	8.8	1	1.5
	神楽地域	92	100.0	6	6.5	12	13.0	38	41.3	26	28.3	9	9.8	1	1.1
	緑が丘地域	108	100.0	3	2.8	21	19.4	45	41.7	26	24.1	9	8.3	4	3.7
	西神楽地域	15	100.0	0	0.0	0	0.0	6	40.0	5	33.3	2	13.3	2	13.3
	東鷹栖地域	22	100.0	0	0.0	5	22.7	8	36.4	5	22.7	4	18.2	0	0.0
	無回答	0	0.0	0	0.0	0	0.0	0	0.0	0	0.0	0	0.0	0	0.0

E 問2 問1で「あまり思わない」または「思わない」と回答した方のみにおたずねします。文化・芸術活動がさかんではないと思う理由は何ですか。（MA）

		合計		市民（団体やサークルを含む）の文化・芸術活動が少ない		文化・芸術活動を鑑賞する機会が少ない		文化・芸術活動についての情報が少ない		行政や民間企業等の支援が消極的である		文化行事を催すホールや博物館などの施設が不十分である		歴史的文化財や街並みが保全されず，活用されていない		地域の郷土芸能が保存・継承されていない	
		（件）	（%）	（件）	（%）	（件）	（%）	（件）	（%）	（件）	（%）	（件）	（%）	（件）	（%）	（件）	（%）
合計		566	－	87	15.4	232	41.0	245	43.3	112	19.8	106	18.7	51	9.0	22	3.9
性別	男性	236	－	42	17.8	91	38.6	101	42.8	47	19.9	37	15.7	21	8.9	7	3.0
	女性	322	－	44	13.7	137	42.5	140	43.5	64	19.9	67	20.8	30	9.3	15	4.7
	無回答	8	－	1	12.5	4	50.0	4	50.0	1	12.5	2	25.0	0	0.0	0	0.0
年齢層	18～19歳	2	－	0	0.0	2	100.0	1	50.0	0	0.0	0	0.0	0	0.0	0	0.0
	20～29歳	34	－	9	26.5	16	47.1	24	70.6	2	5.9	6	17.6	2	5.9	2	5.9
	30～39歳	68	－	11	16.2	33	48.5	27	39.7	16	23.5	15	22.1	3	4.4	1	1.5
	40～49歳	105	－	12	11.4	48	45.7	51	48.6	19	18.1	21	20.0	8	7.6	6	5.7
	50～59歳	106	－	13	12.3	49	46.2	48	45.3	22	20.8	20	18.9	11	10.4	1	0.9
	60～64歳	53	－	10	18.9	19	35.8	19	35.8	11	20.8	12	22.6	6	11.3	2	3.8
	65～69歳	65	－	12	18.5	26	40.0	26	40.0	14	21.5	12	18.5	5	7.7	3	4.6
	70～74歳	59	－	8	13.6	19	32.2	26	44.1	10	16.9	12	20.3	3	5.1	4	6.8
	75歳以上	72	－	12	16.7	20	27.8	22	30.6	18	25.0	8	11.1	13	18.1	3	4.2
	無回答	2	－	0	0.0	0	0.0	1	50.0	0	0.0	0	0.0	0	0.0	0	0.0
職業	農林業	3	－	1	33.3	1	33.3	1	33.3	1	33.3	0	0.0	1	33.3	1	33.3
	自営の商工，サービス業	35	－	9	25.7	12	34.3	10	28.6	10	28.6	7	20.0	1	2.9	1	2.9
	自由業（弁護士，開業医など）	2	－	0	0.0	0	0.0	1	50.0	1	50.0	0	0.0	0	0.0	0	0.0
	会社員，団体職員など（経営者，役員を含む）	180	－	26	14.4	76	42.2	89	49.4	34	18.9	41	22.8	13	7.2	4	2.2
	公務員，教員など	35	－	7	20.0	16	45.7	14	40.0	9	25.7	6	17.1	2	5.7	1	2.9
	専業主婦・主夫	70	－	10	14.3	26	37.1	25	35.7	17	24.3	13	18.6	4	5.7	5	7.1
	有職の主婦・主夫（パートなど）	85	－	9	10.6	44	51.8	39	45.9	15	17.6	17	20.0	9	10.6	1	1.2
	学生	5	－	2	40.0	2	40.0	5	100.0	0	0.0	0	0.0	0	0.0	0	0.0
	無職	123	－	17	13.8	41	33.3	48	39.0	23	18.7	17	13.8	16	13.0	9	7.3
	その他職業	23	－	5	21.7	10	43.5	12	52.2	2	8.7	4	17.4	3	13.0	0	0.0
	無回答	5	－	1	20.0	4	80.0	1	20.0	0	0.0	1	20.0	2	40.0	0	0.0
家族構成	1人世帯（単身）	110	－	14	12.7	44	40.0	49	44.5	17	15.5	17	15.5	14	12.7	5	4.5
	1世代世帯（夫婦のみ）	183	－	28	15.3	68	37.2	71	38.8	45	24.6	39	21.3	18	9.8	9	4.9
	2世代世帯（親と子）	246	－	37	15.0	111	45.1	114	46.3	44	17.9	47	19.1	16	6.5	7	2.8
	3世代世帯（親と子と孫）	20	－	4	20.0	8	40.0	9	45.0	4	20.0	3	15.0	3	15.0	1	5.0
	その他世帯	3	－	3	100.0	1	33.3	1	33.3	1	33.3	0	0.0	0	0.0	0	0.0
	無回答	4	－	1	25.0	0	0.0	1	25.0	1	25.0	0	0.0	0	0.0	0	0.0
出生地	旭川市	303	－	51	16.8	116	38.3	131	43.2	56	18.5	61	20.1	28	9.2	4	1.3
	ほかの市町村	261	－	35	13.4	116	44.4	114	43.7	55	21.1	45	17.2	23	8.8	17	6.5
	無回答	2	－	1	50.0	0	0.0	0	0.0	1	50.0	0	0.0	0	0.0	1	50.0
通算居住年数	1年未満	7	－	0	0.0	4	57.1	5	71.4	1	14.3	0	0.0	0	0.0	0	0.0
	1年以上3年未満	15	－	3	20.0	11	73.3	6	40.0	1	6.7	3	20.0	0	0.0	1	6.7
	3年以上6年未満	14	－	2	14.3	9	64.3	8	57.1	1	7.1	0	0.0	0	0.0	1	7.1
	6年以上10年未満	17	－	1	5.9	6	35.3	14	82.4	3	17.6	1	5.9	1	5.9	2	11.8
	10年以上21年未満	51	－	7	13.7	24	47.1	26	51.0	16	31.4	8	15.7	0	0.0	1	2.0
	21年以上	460	－	73	15.9	177	38.5	186	40.4	89	19.3	93	20.2	50	10.9	17	3.7
	無回答	2	－	1	50.0	1	50.0	0	0.0	1	50.0	1	50.0	0	0.0	0	0.0
住宅種別	持ち家（一戸建）	372	－	60	16.1	144	38.7	155	41.7	78	21.0	71	19.1	28	7.5	16	4.3
	持ち家（分譲マンション等の集合住宅）	17	－	1	5.9	11	64.7	7	41.2	2	11.8	2	11.8	2	11.8	0	0.0
	民間賃貸（一戸建）	27	－	1	3.7	16	59.3	12	44.4	5	18.5	5	18.5	5	18.5	3	11.1
	民間賃貸（アパート等の集合住宅）	109	－	16	14.7	44	40.4	55	50.5	25	22.9	21	19.3	15	13.8	2	1.8
	公営住宅	15	－	3	20.0	7	46.7	5	33.3	0	0.0	1	6.7	0	0.0	0	0.0
	社宅等の給与住宅	8	－	0	0.0	4	50.0	6	75.0	0	0.0	4	50.0	0	0.0	0	0.0
	その他住宅種別	10	－	2	20.0	4	40.0	4	40.0	1	10.0	1	10.0	1	10.0	1	10.0
	無回答	8	－	4	50.0	2	25.0	1	12.5	1	12.5	1	12.5	0	0.0	0	0.0
居住地域	中央・新旭川地域	73	－	15	20.5	31	42.5	27	37.0	20	27.4	15	20.5	8	11.0	0	0.0
	豊岡地域	39	－	4	10.3	19	48.7	16	41.0	7	17.9	11	28.2	5	12.8	3	7.7
	東光地域	81	－	11	13.6	34	42.0	36	44.4	17	21.0	16	19.8	5	6.2	3	3.7
	北星地域	60	－	5	8.3	27	45.0	28	46.7	13	21.7	8	13.3	10	16.7	1	1.7
	末広地域	39	－	5	12.8	16	41.0	15	38.5	4	10.3	6	15.4	3	7.7	4	10.3
	春光地域	37	－	11	29.7	7	18.9	16	43.2	8	21.6	5	13.5	5	13.5	0	0.0
	春光台・鷹の巣地域	18	－	3	16.7	9	50.0	10	55.6	5	27.8	1	5.6	0	0.0	0	0.0
	神居地域	46	－	7	15.2	22	47.8	14	30.4	9	19.6	9	19.6	4	8.7	3	6.5
	江丹別地域	1	－	0	0.0	1	100.0	1	100.0	0	0.0	0	0.0	0	0.0	0	0.0
	永山地域	61	－	7	11.5	26	42.6	29	47.5	13	21.3	7	11.5	7	11.5	1	1.6
	東旭川地域	25	－	3	12.0	6	24.0	10	40.0	5	20.0	7	28.0	1	4.0	4	16.0
	神楽地域	35	－	6	17.1	10	28.6	21	60.0	6	17.1	10	28.6	1	2.9	2	5.7
	緑が丘地域	35	－	5	14.3	19	54.3	17	48.6	4	11.4	10	28.6	1	2.9	1	2.9
	西神楽地域	7	－	2	28.6	2	28.6	2	28.6	1	14.3	1	14.3	0	0.0	0	0.0
	東鷹栖地域	9	－	3	33.3	3	33.3	3	33.3	0	0.0	0	0.0	1	11.1	0	0.0
	無回答	0	－	0	0.0	0	0.0	0	0.0	0	0.0	0	0.0	0	0.0	0	0.0

E 問2 問1で「あまり思わない」または「思わない」と回答した方のみにおたずねします。文化・芸術活動がさかんではないと思う理由は何ですか。（MA）（続き）

		その他		無回答	
		（件）	(%)	（件）	(%)
合計		20	3.5	42	7.4
性別	男性	11	4.7	20	8.5
	女性	8	2.5	22	6.8
	無回答	1	12.5	0	0.0
年齢層	18～19歳	0	0.0	0	0.0
	20～29歳	0	0.0	1	2.9
	30～39歳	4	5.9	4	5.9
	40～49歳	2	1.9	8	7.6
	50～59歳	5	4.7	5	4.7
	60～64歳	3	5.7	3	5.7
	65～69歳	1	1.5	5	7.7
	70～74歳	2	3.4	6	10.2
	75歳以上	3	4.2	9	12.5
	無回答	0	0.0	1	50.0
職業	農林業	0	0.0	0	0.0
	自営の商工，サービス業	1	2.9	2	5.7
	自由業（弁護士，開業医など）	0	0.0	0	0.0
	会社員，団体職員など（経営者，役員を含む）	4	2.2	13	7.2
	公務員，教員など	4	11.4	1	2.9
	専業主婦・主夫	2	2.9	6	8.6
	有職の主婦・主夫（パートなど）	2	2.4	6	7.1
	学生	0	0.0	0	0.0
	無職	6	4.9	12	9.8
	その他職業	1	4.3	2	8.7
	無回答	0	0.0	0	0.0
家族構成	1人世帯（単身）	3	2.7	13	11.8
	1世代世帯（夫婦のみ）	5	2.7	13	7.1
	2世代世帯（親と子）	10	4.1	14	5.7
	3世代世帯（親と子と孫）	1	5.0	1	5.0
	その他世帯	0	0.0	0	0.0
	無回答	1	25.0	1	25.0
出生地	旭川市	9	3.0	28	9.2
	ほかの市町村	11	4.2	14	5.4
	無回答	0	0.0	0	0.0
通算居住年数	1年未満	0	0.0	1	14.3
	1年以上3年未満	1	6.7	0	0.0
	3年以上6年未満	0	0.0	1	7.1
	6年以上10年未満	1	5.9	1	5.9
	10年以上21年未満	4	7.8	1	2.0
	21年以上	14	3.0	38	8.3
	無回答	0	0.0	0	0.0
住宅種別	持ち家（一戸建）	13	3.5	31	8.3
	持ち家（分譲マンション等の集合住宅）	1	5.9	1	5.9
	民間賃貸（一戸建）	1	3.7	1	3.7
	民間賃貸（アパート等の集合住宅）	3	2.8	5	4.6
	公営住宅	1	6.7	2	13.3
	社宅等の給与住宅	0	0.0	0	0.0
	その他住宅種別	1	10.0	0	0.0
	無回答	0	0.0	2	25.0
居住地域	中央・新旭川地域	3	4.1	2	2.7
	豊岡地域	0	0.0	0	0.0
	東光地域	3	3.7	8	9.9
	北星地域	0	0.0	6	10.0
	末広地域	2	5.1	5	12.8
	春光地域	2	5.4	5	13.5
	春光台・鷹の巣地域	1	5.6	0	0.0
	神居地域	0	0.0	4	8.7
	江丹別地域	0	0.0	0	0.0
	永山地域	1	1.6	5	8.2
	東旭川地域	2	8.0	1	4.0
	神楽地域	4	11.4	1	2.9
	緑が丘地域	0	0.0	2	5.7
	西神楽地域	0	0.0	2	28.6
	東鷹栖地域	2	22.2	1	11.1
	無回答	0	0.0	0	0.0

E 問3 あなたは，趣味・教養の講座や，今日的課題などについて学ぶ機会が充実していると感じますか。（SA）

		合計		感じる		少し感じる		どちらともいえない		あまり感じない		感じない		無回答	
		（件）	(%)	（件）	(%)	（件）	(%)	（件）	(%)	（件）	(%)	（件）	(%)	（件）	(%)
合計		1,691	100.0	72	4.3	303	17.9	684	40.4	394	23.3	168	9.9	70	4.1
性別	男性	733	100.0	26	3.5	126	17.2	312	42.6	177	24.1	72	9.8	20	2.7
	女性	938	100.0	45	4.8	175	18.7	366	39.0	210	22.4	95	10.1	47	5.0
	無回答	20	100.0	1	5.0	2	10.0	6	30.0	7	35.0	1	5.0	3	15.0
年齢層	18～19歳	18	100.0	2	11.1	4	22.2	8	44.4	4	22.2	0	0.0	0	0.0
	20～29歳	99	100.0	6	6.1	15	15.2	33	33.3	24	24.2	19	19.2	2	2.0
	30～39歳	157	100.0	2	1.3	11	7.0	65	41.4	46	29.3	29	18.5	4	2.5
	40～49歳	250	100.0	12	4.8	38	15.2	102	40.8	58	23.2	36	14.4	4	1.6
	50～59歳	260	100.0	5	1.9	33	12.7	107	41.2	80	30.8	30	11.5	5	1.9
	60～64歳	144	100.0	4	2.8	19	13.2	66	45.8	38	26.4	13	9.0	4	2.8
	65～69歳	179	100.0	8	4.5	36	20.1	68	38.0	54	30.2	11	6.1	2	1.1
	70～74歳	219	100.0	12	5.5	59	26.9	91	41.6	31	14.2	13	5.9	13	5.9
	75歳以上	357	100.0	20	5.6	88	24.6	141	39.5	57	16.0	16	4.5	35	9.8
	無回答	8	100.0	1	12.5	0	0.0	3	37.5	2	25.0	1	12.5	1	12.5
職業	農林業	14	100.0	1	7.1	2	14.3	8	57.1	3	21.4	0	0.0	0	0.0
	自営の商工，サービス業	83	100.0	1	1.2	15	18.1	39	47.0	17	20.5	8	9.6	3	3.6
	自由業（弁護士，開業医など）	12	100.0	0	0.0	1	8.3	8	66.7	2	16.7	1	8.3	0	0.0
	会社員，団体職員など（経営者，役員を含む）	434	100.0	5	1.2	50	11.5	176	40.6	123	28.3	68	15.7	12	2.8
	公務員，教員など	113	100.0	3	2.7	20	17.7	51	45.1	29	25.7	8	7.1	2	1.8
	専業主婦・主夫	262	100.0	14	5.3	64	24.4	104	39.7	51	19.5	18	6.9	11	4.2
	有職の主婦・主夫（パートなど）	203	100.0	13	6.4	22	10.8	82	40.4	62	30.5	20	9.9	4	2.0
	学生	22	100.0	2	9.1	7	31.8	7	31.8	6	27.3	0	0.0	0	0.0
	無職	463	100.0	20	4.3	110	23.8	179	38.7	88	19.0	33	7.1	33	7.1
	その他職業	56	100.0	9	16.1	9	16.1	16	28.6	11	19.6	8	14.3	3	5.4
	無回答	29	100.0	4	13.8	3	10.3	14	48.3	2	6.9	4	13.8	2	6.9
家族構成	1人世帯（単身）	339	100.0	19	5.6	62	18.3	126	37.2	72	21.2	35	10.3	25	7.4
	1世代世帯（夫婦のみ）	592	100.0	24	4.1	122	20.6	240	40.5	140	23.6	43	7.3	23	3.9
	2世代世帯（親と子）	676	100.0	25	3.7	111	16.4	278	41.1	163	24.1	84	12.4	15	2.2
	3世代世帯（親と子と孫）	62	100.0	2	3.2	7	11.3	32	51.6	13	21.0	5	8.1	3	4.8
	その他世帯	5	100.0	0	0.0	0	0.0	3	60.0	2	40.0	0	0.0	0	0.0
	無回答	17	100.0	2	11.8	1	5.9	5	29.4	4	23.5	1	5.9	4	23.5
出生地	旭川市	865	100.0	41	4.7	141	16.3	344	39.8	214	24.7	87	10.1	38	4.4
	ほかの市町村	802	100.0	30	3.7	155	19.3	334	41.6	175	21.8	80	10.0	28	3.5
	無回答	24	100.0	1	4.2	7	29.2	6	25.0	5	20.8	1	4.2	4	16.7
通算居住年数	1年未満	23	100.0	0	0.0	1	4.3	12	52.2	5	21.7	4	17.4	1	4.3
	1年以上3年未満	44	100.0	3	6.8	2	4.5	19	43.2	8	18.2	11	25.0	1	2.3
	3年以上6年未満	40	100.0	0	0.0	4	10.0	16	40.0	11	27.5	9	22.5	0	0.0
	6年以上10年未満	56	100.0	1	1.8	14	25.0	20	35.7	15	26.8	6	10.7	0	0.0
	10年以上21年未満	164	100.0	7	4.3	31	18.9	70	42.7	39	23.8	14	8.5	3	1.8
	21年以上	1,354	100.0	60	4.4	249	18.4	543	40.1	314	23.2	124	9.2	64	4.7
	無回答	10	100.0	1	10.0	2	20.0	4	40.0	2	20.0	0	0.0	1	10.0
住宅種別	持ち家（一戸建）	1,153	100.0	41	3.6	220	19.1	487	42.2	255	22.1	103	8.9	47	4.1
	持ち家（分譲マンション等の集合住宅）	48	100.0	2	4.2	13	27.1	14	29.2	14	29.2	3	6.3	2	4.2
	民間賃貸（一戸建）	73	100.0	4	5.5	9	12.3	30	41.1	19	26.0	8	11.0	3	4.1
	民間賃貸（アパート等の集合住宅）	289	100.0	18	6.2	42	14.5	109	37.7	75	26.0	39	13.5	6	2.1
	公営住宅	54	100.0	2	3.7	10	18.5	24	44.4	10	18.5	4	7.4	4	7.4
	社宅等の給与住宅	24	100.0	0	0.0	3	12.5	8	33.3	7	29.2	6	25.0	0	0.0
	その他住宅種別	27	100.0	2	7.4	3	11.1	6	22.2	8	29.6	5	18.5	3	11.1
	無回答	23	100.0	3	13.0	3	13.0	6	26.1	6	26.1	0	0.0	5	21.7
居住地域	中央・新旭川地域	210	100.0	17	8.1	39	18.6	78	37.1	49	23.3	19	9.0	8	3.8
	豊岡地域	120	100.0	3	2.5	19	15.8	39	32.5	35	29.2	18	15.0	6	5.0
	東光地域	245	100.0	4	1.6	47	19.2	104	42.4	70	28.6	15	6.1	5	2.0
	北星地域	166	100.0	7	4.2	26	15.7	62	37.3	39	23.5	23	13.9	9	5.4
	末広地域	143	100.0	8	5.6	30	21.0	59	41.3	26	18.2	14	9.8	6	4.2
	春光地域	104	100.0	4	3.8	23	22.1	42	40.4	21	20.2	12	11.5	2	1.9
	春光台・鷹の巣地域	62	100.0	0	0.0	10	16.1	26	41.9	16	25.8	8	12.9	2	3.2
	神居地域	137	100.0	10	7.3	25	18.2	51	37.2	28	20.4	13	9.5	10	7.3
	江丹別地域	7	100.0	0	0.0	1	14.3	4	57.1	1	14.3	1	14.3	0	0.0
	永山地域	192	100.0	7	3.6	29	15.1	78	40.6	43	22.4	26	13.5	9	4.7
	東旭川地域	68	100.0	3	4.4	10	14.7	35	51.5	17	25.0	2	2.9	1	1.5
	神楽地域	92	100.0	6	6.5	18	19.6	43	46.7	15	16.3	7	7.6	3	3.3
	緑が丘地域	108	100.0	2	1.9	22	20.4	52	48.1	25	23.1	2	1.9	5	4.6
	西神楽地域	15	100.0	0	0.0	2	13.3	3	20.0	3	20.0	4	26.7	3	20.0
	東鷹栖地域	22	100.0	1	4.5	2	9.1	8	36.4	6	27.3	4	18.2	1	4.5
	無回答	0	0.0	0	0.0	0	0.0	0	0.0	0	0.0	0	0.0	0	0.0

E 問4 あなたは，1年を通してどのくらいの頻度でスポーツ・運動活動を行っていますか。（SA）

		合計		週3回以上		週1，2回		月2回程度		月1回程度		年に数回程度		全くしていない		無回答	
		（件）	(%)	（件）	(%)	（件）	(%)	（件）	(%)	（件）	(%)	（件）	(%)	（件）	(%)	（件）	(%)
合計		1,691	100.0	160	9.5	321	19.0	134	7.9	99	5.9	253	15.0	679	40.2	45	2.7
性別	男性	733	100.0	88	12.0	142	19.4	66	9.0	58	7.9	115	15.7	253	34.5	11	1.5
	女性	938	100.0	68	7.2	175	18.7	66	7.0	40	4.3	135	14.4	423	45.1	31	3.3
	無回答	20	100.0	4	20.0	4	20.0	2	10.0	1	5.0	3	15.0	3	15.0	3	15.0
年齢層	18～19歳	18	100.0	1	5.6	7	38.9	0	0.0	4	22.2	2	11.1	4	22.2	0	0.0
	20～29歳	99	100.0	8	8.1	22	22.2	14	14.1	10	10.1	27	27.3	17	17.2	1	1.0
	30～39歳	157	100.0	13	8.3	30	19.1	17	10.8	9	5.7	26	16.6	60	38.2	2	1.3
	40～49歳	250	100.0	17	6.8	42	16.8	20	8.0	22	8.8	51	20.4	96	38.4	2	0.8
	50～59歳	260	100.0	19	7.3	39	15.0	17	6.5	15	5.8	46	17.7	120	46.2	4	1.5
	60～64歳	144	100.0	9	6.3	27	18.8	12	8.3	7	4.9	27	18.8	60	41.7	2	1.4
	65～69歳	179	100.0	20	11.2	38	21.2	13	7.3	8	4.5	21	11.7	74	41.3	5	2.8
	70～74歳	219	100.0	39	17.8	48	21.9	15	6.8	9	4.1	17	7.8	84	38.4	7	3.2
	75歳以上	357	100.0	33	9.2	66	18.5	25	7.0	15	4.2	35	9.8	162	45.4	21	5.9
	無回答	8	100.0	1	12.5	2	25.0	1	12.5	0	0.0	1	12.5	2	25.0	1	12.5
職業	農林業	14	100.0	1	7.1	0	0.0	2	14.3	1	7.1	4	28.6	6	42.9	0	0.0
	自営の商工，サービス業	83	100.0	3	3.6	15	18.1	4	4.8	6	7.2	17	20.5	37	44.6	1	1.2
	自由業（弁護士，開業医など）	12	100.0	2	16.7	3	25.0	2	16.7	0	0.0	1	8.3	4	33.3	0	0.0
	会社員，団体職員など（経営者，役員を含む）	434	100.0	23	5.3	66	15.2	42	9.7	39	9.0	95	21.9	162	37.3	7	1.6
	公務員，教員など	113	100.0	18	15.9	29	25.7	7	6.2	10	8.8	20	17.7	28	24.8	1	0.9
	専業主婦・主夫	262	100.0	29	11.1	64	24.4	17	6.5	8	3.1	31	11.8	102	38.9	11	4.2
	有職の主婦・主夫（パートなど）	203	100.0	17	8.4	27	13.3	24	11.8	9	4.4	38	18.7	84	41.4	4	2.0
	学生	22	100.0	2	9.1	10	45.5	0	0.0	5	22.7	2	9.1	3	13.6	0	0.0
	無職	463	100.0	60	13.0	92	19.9	30	6.5	17	3.7	37	8.0	210	45.4	17	3.7
	その他職業	56	100.0	2	3.6	12	21.4	1	1.8	3	5.4	5	8.9	31	55.4	2	3.6
	無回答	29	100.0	3	10.3	3	10.3	5	17.2	1	3.4	3	10.3	12	41.4	2	6.9
家族構成	1人世帯（単身）	339	100.0	33	9.7	63	18.6	17	5.0	15	4.4	43	12.7	154	45.4	14	4.1
	1世代世帯（夫婦のみ）	592	100.0	68	11.5	122	20.6	54	9.1	34	5.7	82	13.9	212	35.8	20	3.4
	2世代世帯（親と子）	676	100.0	57	8.4	116	17.2	57	8.4	45	6.7	114	16.9	279	41.3	8	1.2
	3世代世帯（親と子と孫）	62	100.0	2	3.2	14	22.6	5	8.1	3	4.8	10	16.1	27	43.5	1	1.6
	その他世帯	5	100.0	0	0.0	1	20.0	1	20.0	1	20.0	1	20.0	1	20.0	0	0.0
	無回答	17	100.0	0	0.0	5	29.4	0	0.0	1	5.9	3	17.6	6	35.3	2	11.8
出生地	旭川市	865	100.0	86	9.9	157	18.2	70	8.1	47	5.4	132	15.3	351	40.6	22	2.5
	ほかの市町村	802	100.0	72	9.0	160	20.0	64	8.0	51	6.4	116	14.5	318	39.7	21	2.6
	無回答	24	100.0	2	8.3	4	16.7	0	0.0	1	4.2	5	20.8	10	41.7	2	8.3
通算居住年数	1年未満	23	100.0	3	13.0	5	21.7	4	17.4	2	8.7	3	13.0	5	21.7	1	4.3
	1年以上3年未満	44	100.0	3	6.8	9	20.5	8	18.2	4	9.1	5	11.4	14	31.8	1	2.3
	3年以上6年未満	40	100.0	2	5.0	9	22.5	2	5.0	3	7.5	9	22.5	15	37.5	0	0.0
	6年以上10年未満	56	100.0	6	10.7	11	19.6	5	8.9	6	10.7	7	12.5	21	37.5	0	0.0
	10年以上21年未満	164	100.0	18	11.0	37	22.6	10	6.1	12	7.3	21	12.8	62	37.8	4	2.4
	21年以上	1,354	100.0	127	9.4	246	18.2	105	7.8	72	5.3	206	15.2	560	41.4	38	2.8
	無回答	10	100.0	1	10.0	4	40.0	0	0.0	0	0.0	2	20.0	2	20.0	1	10.0
住宅種別	持ち家（一戸建）	1,153	100.0	124	10.8	218	18.9	102	8.8	66	5.7	185	16.0	430	37.3	28	2.4
	持ち家（分譲マンション等の集合住宅）	48	100.0	2	4.2	9	18.8	4	8.3	3	6.3	4	8.3	24	50.0	2	4.2
	民間賃貸（一戸建）	73	100.0	4	5.5	8	11.0	4	5.5	6	8.2	16	21.9	34	46.6	1	1.4
	民間賃貸（アパート等の集合住宅）	289	100.0	21	7.3	52	18.0	18	6.2	22	7.6	34	11.8	133	46.0	9	3.1
	公営住宅	54	100.0	2	3.7	14	25.9	1	1.9	2	3.7	5	9.3	30	55.6	0	0.0
	社宅等の給与住宅	24	100.0	3	12.5	8	33.3	2	8.3	0	0.0	5	20.8	6	25.0	0	0.0
	その他住宅種別	27	100.0	2	7.4	6	22.2	2	7.4	0	0.0	2	7.4	13	48.1	2	7.4
	無回答	23	100.0	2	8.7	6	26.1	1	4.3	0	0.0	2	8.7	9	39.1	3	13.0
居住地域	中央・新旭川地域	210	100.0	18	8.6	41	19.5	18	8.6	9	4.3	31	14.8	91	43.3	2	1.0
	豊岡地域	120	100.0	5	4.2	25	20.8	7	5.8	10	8.3	16	13.3	51	42.5	6	5.0
	東光地域	245	100.0	22	9.0	50	20.4	22	9.0	11	4.5	39	15.9	95	38.8	6	2.4
	北星地域	166	100.0	13	7.8	35	21.1	12	7.2	10	6.0	35	21.1	57	34.3	4	2.4
	末広地域	143	100.0	17	11.9	19	13.3	13	9.1	12	8.4	19	13.3	58	40.6	5	3.5
	春光地域	104	100.0	15	14.4	24	23.1	6	5.8	5	4.8	15	14.4	37	35.6	2	1.9
	春光台・鷹の巣地域	62	100.0	2	3.2	12	19.4	4	6.5	2	3.2	11	17.7	30	48.4	1	1.6
	神居地域	137	100.0	13	9.5	25	18.2	8	5.8	14	10.2	14	10.2	56	40.9	7	5.1
	江丹別地域	7	100.0	1	14.3	1	14.3	1	14.3	0	0.0	2	28.6	2	28.6	0	0.0
	永山地域	192	100.0	20	10.4	36	18.8	16	8.3	13	6.8	30	15.6	74	38.5	3	1.6
	東旭川地域	68	100.0	6	8.8	11	16.2	6	8.8	2	2.9	10	14.7	30	44.1	3	4.4
	神楽地域	92	100.0	9	9.8	15	16.3	8	8.7	3	3.3	12	13.0	43	46.7	2	2.2
	緑が丘地域	108	100.0	18	16.7	22	20.4	9	8.3	8	7.4	15	13.9	35	32.4	1	0.9
	西神楽地域	15	100.0	1	6.7	1	6.7	2	13.3	0	0.0	2	13.3	6	40.0	3	20.0
	東鷹栖地域	22	100.0	0	0.0	4	18.2	2	9.1	0	0.0	2	9.1	14	63.6	0	0.0
	無回答	0	0.0	0	0.0	0	0.0	0	0.0	0	0.0	0	0.0	0	0.0	0	0.0

F 問1 あなたは，ふだん健康だと感じていますか。（SA）

		合計		大いに健康		まあまあ健康		あまり健康でない		無回答	
		（件）	(%)	（件）	(%)	（件）	(%)	（件）	(%)	（件）	(%)
合計		1,691	100.0	127	7.5	1,124	66.5	430	25.4	10	0.6
性別	男性	733	100.0	45	6.1	489	66.7	198	27.0	1	0.1
	女性	938	100.0	81	8.6	623	66.4	227	24.2	7	0.7
	無回答	20	100.0	1	5.0	12	60.0	5	25.0	2	10.0
年齢層	18～19歳	18	100.0	7	38.9	7	38.9	4	22.2	0	0.0
	20～29歳	99	100.0	17	17.2	64	64.6	18	18.2	0	0.0
	30～39歳	157	100.0	25	15.9	100	63.7	32	20.4	0	0.0
	40～49歳	250	100.0	14	5.6	184	73.6	50	20.0	2	0.8
	50～59歳	260	100.0	16	6.2	178	68.5	66	25.4	0	0.0
	60～64歳	144	100.0	6	4.2	106	73.6	32	22.2	0	0.0
	65～69歳	179	100.0	6	3.4	132	73.7	41	22.9	0	0.0
	70～74歳	219	100.0	14	6.4	151	68.9	53	24.2	1	0.5
	75歳以上	357	100.0	22	6.2	196	54.9	133	37.3	6	1.7
	無回答	8	100.0	0	0.0	6	75.0	1	12.5	1	12.5
職業	農林業	14	100.0	1	7.1	10	71.4	3	21.4	0	0.0
	自営の商工，サービス業	83	100.0	4	4.8	59	71.1	20	24.1	0	0.0
	自由業（弁護士，開業医など）	12	100.0	1	8.3	9	75.0	2	16.7	0	0.0
	会社員，団体職員など（経営者，役員を含む）	434	100.0	28	6.5	310	71.4	95	21.9	1	0.2
	公務員，教員など	113	100.0	16	14.2	78	69.0	18	15.9	1	0.9
	専業主婦・主夫	262	100.0	15	5.7	176	67.2	67	25.6	4	1.5
	有職の主婦・主夫（パートなど）	203	100.0	17	8.4	155	76.4	31	15.3	0	0.0
	学生	22	100.0	10	45.5	8	36.4	4	18.2	0	0.0
	無職	463	100.0	27	5.8	263	56.8	170	36.7	3	0.6
	その他職業	56	100.0	4	7.1	42	75.0	10	17.9	0	0.0
	無回答	29	100.0	4	13.8	14	48.3	10	34.5	1	3.4
家族構成	1人世帯（単身）	339	100.0	16	4.7	205	60.5	115	33.9	3	0.9
	1世代世帯（夫婦のみ）	592	100.0	46	7.8	397	67.1	145	24.5	4	0.7
	2世代世帯（親と子）	676	100.0	59	8.7	456	67.5	160	23.7	1	0.1
	3世代世帯（親と子と孫）	62	100.0	5	8.1	48	77.4	8	12.9	1	1.6
	その他世帯	5	100.0	0	0.0	4	80.0	1	20.0	0	0.0
	無回答	17	100.0	1	5.9	14	82.4	1	5.9	1	5.9
出生地	旭川市	865	100.0	61	7.1	571	66.0	229	26.5	4	0.5
	ほかの市町村	802	100.0	63	7.9	539	67.2	196	24.4	4	0.5
	無回答	24	100.0	3	12.5	14	58.3	5	20.8	2	8.3
通算居住年数	1年未満	23	100.0	3	13.0	15	65.2	5	21.7	0	0.0
	1年以上3年未満	44	100.0	3	6.8	32	72.7	9	20.5	0	0.0
	3年以上6年未満	40	100.0	5	12.5	32	80.0	3	7.5	0	0.0
	6年以上10年未満	56	100.0	5	8.9	31	55.4	20	35.7	0	0.0
	10年以上21年未満	164	100.0	23	14.0	106	64.6	34	20.7	1	0.6
	21年以上	1,354	100.0	87	6.4	903	66.7	357	26.4	7	0.5
	無回答	10	100.0	1	10.0	5	50.0	2	20.0	2	20.0
住宅種別	持ち家（一戸建）	1,153	100.0	87	7.5	790	68.5	269	23.3	7	0.6
	持ち家（分譲マンション等の集合住宅）	48	100.0	0	0.0	30	62.5	18	37.5	0	0.0
	民間賃貸（一戸建）	73	100.0	7	9.6	44	60.3	22	30.1	0	0.0
	民間賃貸（アパート等の集合住宅）	289	100.0	23	8.0	179	61.9	86	29.8	1	0.3
	公営住宅	54	100.0	3	5.6	32	59.3	19	35.2	0	0.0
	社宅等の給与住宅	24	100.0	3	12.5	17	70.8	4	16.7	0	0.0
	その他住宅種別	27	100.0	2	7.4	17	63.0	8	29.6	0	0.0
	無回答	23	100.0	2	8.7	15	65.2	4	17.4	2	8.7
居住地域	中央・新旭川地域	210	100.0	20	9.5	135	64.3	54	25.7	1	0.5
	豊岡地域	120	100.0	11	9.2	81	67.5	27	22.5	1	0.8
	東光地域	245	100.0	14	5.7	166	67.8	65	26.5	0	0.0
	北星地域	166	100.0	12	7.2	111	66.9	41	24.7	2	1.2
	末広地域	143	100.0	12	8.4	90	62.9	38	26.6	3	2.1
	春光地域	104	100.0	11	10.6	61	58.7	31	29.8	1	1.0
	春光台・鷹の巣地域	62	100.0	4	6.5	41	66.1	16	25.8	1	1.6
	神居地域	137	100.0	13	9.5	87	63.5	37	27.0	0	0.0
	江丹別地域	7	100.0	2	28.6	4	57.1	1	14.3	0	0.0
	永山地域	192	100.0	14	7.3	124	64.6	54	28.1	0	0.0
	東旭川地域	68	100.0	2	2.9	46	67.6	20	29.4	0	0.0
	神楽地域	92	100.0	7	7.6	67	72.8	17	18.5	1	1.1
	緑が丘地域	108	100.0	3	2.8	84	77.8	21	19.4	0	0.0
	西神楽地域	15	100.0	0	0.0	14	93.3	1	6.7	0	0.0
	東鷹栖地域	22	100.0	2	9.1	13	59.1	7	31.8	0	0.0
	無回答	0	0.0	0	0.0	0	0.0	0	0.0	0	0.0

F 問2 あなたは，ふだんから，健康のために何か取り組んでいますか。（SA）

		合計		取り組んでいる		特に取り組んでいない		無回答	
		（件）	(%)	（件）	(%)	（件）	(%)	（件）	(%)
合計		1,691	100.0	768	45.4	906	53.6	17	1.0
性別	男性	733	100.0	343	46.8	388	52.9	2	0.3
	女性	938	100.0	415	44.2	510	54.4	13	1.4
	無回答	20	100.0	10	50.0	8	40.0	2	10.0
年齢層	18～19歳	18	100.0	8	44.4	10	55.6	0	0.0
	20～29歳	99	100.0	39	39.4	60	60.6	0	0.0
	30～39歳	157	100.0	61	38.9	96	61.1	0	0.0
	40～49歳	250	100.0	105	42.0	145	58.0	0	0.0
	50～59歳	260	100.0	111	42.7	149	57.3	0	0.0
	60～64歳	144	100.0	65	45.1	79	54.9	0	0.0
	65～69歳	179	100.0	89	49.7	88	49.2	2	1.1
	70～74歳	219	100.0	106	48.4	111	50.7	2	0.9
	75歳以上	357	100.0	180	50.4	165	46.2	12	3.4
	無回答	8	100.0	4	50.0	3	37.5	1	12.5
職業	農林業	14	100.0	7	50.0	7	50.0	0	0.0
	自営の商工，サービス業	83	100.0	35	42.2	48	57.8	0	0.0
	自由業（弁護士，開業医など）	12	100.0	5	41.7	7	58.3	0	0.0
	会社員，団体職員など（経営者，役員を含む）	434	100.0	160	36.9	274	63.1	0	0.0
	公務員，教員など	113	100.0	63	55.8	50	44.2	0	0.0
	専業主婦・主夫	262	100.0	132	50.4	124	47.3	6	2.3
	有職の主婦・主夫（パートなど）	203	100.0	85	41.9	117	57.6	1	0.5
	学生	22	100.0	10	45.5	12	54.5	0	0.0
	無職	463	100.0	226	48.8	228	49.2	9	1.9
	その他職業	56	100.0	31	55.4	25	44.6	0	0.0
	無回答	29	100.0	14	48.3	14	48.3	1	3.4
家族構成	1人世帯（単身）	339	100.0	151	44.5	185	54.6	3	0.9
	1世代世帯（夫婦のみ）	592	100.0	289	48.8	295	49.8	8	1.4
	2世代世帯（親と子）	676	100.0	291	43.0	383	56.7	2	0.3
	3世代世帯（親と子と孫）	62	100.0	26	41.9	34	54.8	2	3.2
	その他世帯	5	100.0	5	100.0	0	0.0	0	0.0
	無回答	17	100.0	6	35.3	9	52.9	2	11.8
出生地	旭川市	865	100.0	389	45.0	471	54.5	5	0.6
	ほかの市町村	802	100.0	372	46.4	420	52.4	10	1.2
	無回答	24	100.0	7	29.2	15	62.5	2	8.3
通算居住年数	1年未満	23	100.0	14	60.9	9	39.1	0	0.0
	1年以上3年未満	44	100.0	19	43.2	25	56.8	0	0.0
	3年以上6年未満	40	100.0	17	42.5	22	55.0	1	2.5
	6年以上10年未満	56	100.0	24	42.9	32	57.1	0	0.0
	10年以上21年未満	164	100.0	75	45.7	89	54.3	0	0.0
	21年以上	1,354	100.0	615	45.4	725	53.5	14	1.0
	無回答	10	100.0	4	40.0	4	40.0	2	20.0
住宅種別	持ち家（一戸建）	1,153	100.0	544	47.2	595	51.6	14	1.2
	持ち家（分譲マンション等の集合住宅）	48	100.0	20	41.7	27	56.3	1	2.1
	民間賃貸（一戸建）	73	100.0	26	35.6	47	64.4	0	0.0
	民間賃貸（アパート等の集合住宅）	289	100.0	132	45.7	157	54.3	0	0.0
	公営住宅	54	100.0	17	31.5	37	68.5	0	0.0
	社宅等の給与住宅	24	100.0	11	45.8	13	54.2	0	0.0
	その他住宅種別	27	100.0	8	29.6	19	70.4	0	0.0
	無回答	23	100.0	10	43.5	11	47.8	2	8.7
居住地域	中央・新旭川地域	210	100.0	109	51.9	97	46.2	4	1.9
	豊岡地域	120	100.0	48	40.0	72	60.0	0	0.0
	東光地域	245	100.0	108	44.1	135	55.1	2	0.8
	北星地域	166	100.0	74	44.6	91	54.8	1	0.6
	末広地域	143	100.0	57	39.9	83	58.0	3	2.1
	春光地域	104	100.0	52	50.0	51	49.0	1	1.0
	春光台・鷹の巣地域	62	100.0	24	38.7	36	58.1	2	3.2
	神居地域	137	100.0	62	45.3	75	54.7	0	0.0
	江丹別地域	7	100.0	1	14.3	6	85.7	0	0.0
	永山地域	192	100.0	91	47.4	100	52.1	1	0.5
	東旭川地域	68	100.0	33	48.5	35	51.5	0	0.0
	神楽地域	92	100.0	39	42.4	52	56.5	1	1.1
	緑が丘地域	108	100.0	56	51.9	51	47.2	1	0.9
	西神楽地域	15	100.0	6	40.0	8	53.3	1	6.7
	東鷹栖地域	22	100.0	8	36.4	14	63.6	0	0.0
	無回答	0	0.0	0	0.0	0	0.0	0	0.0

F 問3 あなたは，健康や生活，育児，介護，経済問題などで悩み・不安を感じたときの相談機会が充実していると思いますか。（SA）

		合計		充実している		まあ充実している		どちらともいえない		あまり充実していない		充実していない		無回答	
		（件）	(%)	（件）	(%)	（件）	(%)	（件）	(%)	（件）	(%)	（件）	(%)	（件）	(%)
合計		1,691	100.0	53	3.1	313	18.5	807	47.7	321	19.0	168	9.9	29	1.7
性別	男性	733	100.0	21	2.9	132	18.0	368	50.2	134	18.3	69	9.4	9	1.2
	女性	938	100.0	31	3.3	178	19.0	430	45.8	184	19.6	98	10.4	17	1.8
	無回答	20	100.0	1	5.0	3	15.0	9	45.0	3	15.0	1	5.0	3	15.0
年齢層	18～19歳	18	100.0	2	11.1	4	22.2	8	44.4	3	16.7	1	5.6	0	0.0
	20～29歳	99	100.0	4	4.0	22	22.2	45	45.5	18	18.2	9	9.1	1	1.0
	30～39歳	157	100.0	3	1.9	30	19.1	54	34.4	42	26.8	27	17.2	1	0.6
	40～49歳	250	100.0	6	2.4	34	13.6	119	47.6	51	20.4	39	15.6	1	0.4
	50～59歳	260	100.0	8	3.1	33	12.7	133	51.2	60	23.1	26	10.0	0	0.0
	60～64歳	144	100.0	2	1.4	14	9.7	75	52.1	38	26.4	13	9.0	2	1.4
	65～69歳	179	100.0	9	5.0	38	21.2	78	43.6	33	18.4	20	11.2	1	0.6
	70～74歳	219	100.0	5	2.3	44	20.1	122	55.7	28	12.8	18	8.2	2	0.9
	75歳以上	357	100.0	14	3.9	93	26.1	169	47.3	47	13.2	15	4.2	19	5.3
	無回答	8	100.0	0	0.0	1	12.5	4	50.0	1	12.5	0	0.0	2	25.0
職業	農林業	14	100.0	0	0.0	3	21.4	7	50.0	2	14.3	1	7.1	1	7.1
	自営の商工，サービス業	83	100.0	2	2.4	12	14.5	46	55.4	14	16.9	9	10.8	0	0.0
	自由業（弁護士，開業医など）	12	100.0	0	0.0	4	33.3	5	41.7	2	16.7	1	8.3	0	0.0
	会社員，団体職員など（経営者，役員を含む）	434	100.0	5	1.2	58	13.4	206	47.5	105	24.2	57	13.1	3	0.7
	公務員，教員など	113	100.0	5	4.4	22	19.5	57	50.4	24	21.2	5	4.4	0	0.0
	専業主婦・主夫	262	100.0	10	3.8	55	21.0	129	49.2	36	13.7	26	9.9	6	2.3
	有職の主婦・主夫（パートなど）	203	100.0	6	3.0	32	15.8	94	46.3	50	24.6	20	9.9	1	0.5
	学生	22	100.0	3	13.6	7	31.8	9	40.9	3	13.6	0	0.0	0	0.0
	無職	463	100.0	16	3.5	106	22.9	222	47.9	68	14.7	36	7.8	15	3.2
	その他職業	56	100.0	4	7.1	11	19.6	18	32.1	12	21.4	10	17.9	1	1.8
	無回答	29	100.0	2	6.9	3	10.3	14	48.3	5	17.2	3	10.3	2	6.9
家族構成	1人世帯（単身）	339	100.0	13	3.8	60	17.7	166	49.0	53	15.6	39	11.5	8	2.4
	1世代世帯（夫婦のみ）	592	100.0	15	2.5	112	18.9	299	50.5	110	18.6	47	7.9	9	1.5
	2世代世帯（親と子）	676	100.0	21	3.1	125	18.5	308	45.6	137	20.3	77	11.4	8	1.2
	3世代世帯（親と子と孫）	62	100.0	3	4.8	15	24.2	26	41.9	13	21.0	4	6.5	1	1.6
	その他世帯	5	100.0	0	0.0	0	0.0	2	40.0	3	60.0	0	0.0	0	0.0
	無回答	17	100.0	1	5.9	1	5.9	6	35.3	5	29.4	1	5.9	3	17.6
出生地	旭川市	865	100.0	33	3.8	170	19.7	370	42.8	174	20.1	103	11.9	15	1.7
	ほかの市町村	802	100.0	18	2.2	140	17.5	424	52.9	145	18.1	64	8.0	11	1.4
	無回答	24	100.0	2	8.3	3	12.5	13	54.2	2	8.3	1	4.2	3	12.5
通算居住年数	1年未満	23	100.0	2	8.7	3	13.0	12	52.2	5	21.7	1	4.3	0	0.0
	1年以上3年未満	44	100.0	0	0.0	6	13.6	21	47.7	10	22.7	7	15.9	0	0.0
	3年以上6年未満	40	100.0	1	2.5	10	25.0	16	40.0	10	25.0	3	7.5	0	0.0
	6年以上10年未満	56	100.0	0	0.0	13	23.2	23	41.1	13	23.2	7	12.5	0	0.0
	10年以上21年未満	164	100.0	8	4.9	29	17.7	80	48.8	31	18.9	15	9.1	1	0.6
	21年以上	1,354	100.0	42	3.1	249	18.4	653	48.2	251	18.5	134	9.9	25	1.8
	無回答	10	100.0	0	0.0	3	30.0	2	20.0	1	10.0	1	10.0	3	30.0
住宅種別	持ち家（一戸建）	1,153	100.0	34	2.9	235	20.4	559	48.5	204	17.7	99	8.6	22	1.9
	持ち家（分譲マンション等の集合住宅）	48	100.0	2	4.2	7	14.6	27	56.3	8	16.7	4	8.3	0	0.0
	民間賃貸（一戸建）	73	100.0	1	1.4	11	15.1	34	46.6	19	26.0	7	9.6	1	1.4
	民間賃貸（アパート等の集合住宅）	289	100.0	12	4.2	36	12.5	127	43.9	66	22.8	47	16.3	1	0.3
	公営住宅	54	100.0	1	1.9	6	11.1	29	53.7	14	25.9	3	5.6	1	1.9
	社宅等の給与住宅	24	100.0	0	0.0	8	33.3	9	37.5	3	12.5	4	16.7	0	0.0
	その他住宅種別	27	100.0	1	3.7	7	25.9	10	37.0	4	14.8	4	14.8	1	3.7
	無回答	23	100.0	2	8.7	3	13.0	12	52.2	3	13.0	0	0.0	3	13.0
居住地域	中央・新旭川地域	210	100.0	9	4.3	44	21.0	99	47.1	33	15.7	23	11.0	2	1.0
	豊岡地域	120	100.0	4	3.3	20	16.7	60	50.0	20	16.7	15	12.5	1	0.8
	東光地域	245	100.0	8	3.3	42	17.1	119	48.6	53	21.6	20	8.2	3	1.2
	北星地域	166	100.0	11	6.6	28	16.9	79	47.6	29	17.5	18	10.8	1	0.6
	末広地域	143	100.0	3	2.1	23	16.1	66	46.2	28	19.6	18	12.6	5	3.5
	春光地域	104	100.0	1	1.0	20	19.2	44	42.3	25	24.0	13	12.5	1	1.0
	春光台・鷹の巣地域	62	100.0	2	3.2	12	19.4	30	48.4	11	17.7	6	9.7	1	1.6
	神居地域	137	100.0	4	2.9	31	22.6	67	48.9	22	16.1	11	8.0	2	1.5
	江丹別地域	7	100.0	1	14.3	4	57.1	0	0.0	2	28.6	0	0.0	0	0.0
	永山地域	192	100.0	5	2.6	35	18.2	88	45.8	40	20.8	17	8.9	7	3.6
	東旭川地域	68	100.0	2	2.9	13	19.1	31	45.6	17	25.0	4	5.9	1	1.5
	神楽地域	92	100.0	1	1.1	12	13.0	50	54.3	17	18.5	9	9.8	3	3.3
	緑が丘地域	108	100.0	2	1.9	23	21.3	57	52.8	19	17.6	7	6.5	0	0.0
	西神楽地域	15	100.0	0	0.0	1	6.7	8	53.3	4	26.7	1	6.7	1	6.7
	東鷹栖地域	22	100.0	0	0.0	5	22.7	9	40.9	1	4.5	6	27.3	1	4.5
	無回答	0	0.0	0	0.0	0	0.0	0	0.0	0	0.0	0	0.0	0	0.0

F 問4 あなたは，災害や犯罪に対して不安を感じていますか。（SA）

		合計		感じている		少し感じている		どちらともいえない		あまり感じていない		感じていない		無回答	
		（件）	(%)	（件）	(%)	（件）	(%)	（件）	(%)	（件）	(%)	（件）	(%)	（件）	(%)
合計		1,691	100.0	361	21.3	725	42.9	290	17.1	255	15.1	44	2.6	16	0.9
性別	男性	733	100.0	124	16.9	311	42.4	140	19.1	138	18.8	18	2.5	2	0.3
	女性	938	100.0	234	24.9	404	43.1	148	15.8	114	12.2	26	2.8	12	1.3
	無回答	20	100.0	3	15.0	10	50.0	2	10.0	3	15.0	0	0.0	2	10.0
年齢層	18～19歳	18	100.0	6	33.3	7	38.9	2	11.1	3	16.7	0	0.0	0	0.0
	20～29歳	99	100.0	30	30.3	37	37.4	12	12.1	15	15.2	5	5.1	0	0.0
	30～39歳	157	100.0	54	34.4	57	36.3	20	12.7	21	13.4	5	3.2	0	0.0
	40～49歳	250	100.0	60	24.0	108	43.2	41	16.4	36	14.4	5	2.0	0	0.0
	50～59歳	260	100.0	47	18.1	120	46.2	54	20.8	33	12.7	6	2.3	0	0.0
	60～64歳	144	100.0	22	15.3	70	48.6	24	16.7	24	16.7	4	2.8	0	0.0
	65～69歳	179	100.0	31	17.3	75	41.9	39	21.8	31	17.3	3	1.7	0	0.0
	70～74歳	219	100.0	29	13.2	103	47.0	38	17.4	40	18.3	7	3.2	2	0.9
	75歳以上	357	100.0	81	22.7	144	40.3	58	16.2	52	14.6	9	2.5	13	3.6
	無回答	8	100.0	1	12.5	4	50.0	2	25.0	0	0.0	0	0.0	1	12.5
職業	農林業	14	100.0	1	7.1	7	50.0	3	21.4	2	14.3	1	7.1	0	0.0
	自営の商工，サービス業	83	100.0	20	24.1	42	50.6	12	14.5	9	10.8	0	0.0	0	0.0
	自由業（弁護士，開業医など）	12	100.0	1	8.3	4	33.3	5	41.7	2	16.7	0	0.0	0	0.0
	会社員，団体職員など（経営者，役員を含む）	434	100.0	102	23.5	177	40.8	73	16.8	69	15.9	13	3.0	0	0.0
	公務員，教員など	113	100.0	19	16.8	53	46.9	17	15.0	21	18.6	3	2.7	0	0.0
	専業主婦・主夫	262	100.0	62	23.7	119	45.4	39	14.9	31	11.8	4	1.5	7	2.7
	有職の主婦・主夫（パートなど）	203	100.0	49	24.1	84	41.4	42	20.7	22	10.8	6	3.0	0	0.0
	学生	22	100.0	7	31.8	9	40.9	2	9.1	3	13.6	1	4.5	0	0.0
	無職	463	100.0	78	16.8	196	42.3	82	17.7	86	18.6	13	2.8	8	1.7
	その他職業	56	100.0	18	32.1	22	39.3	8	14.3	8	14.3	0	0.0	0	0.0
	無回答	29	100.0	4	13.8	12	41.4	7	24.1	2	6.9	3	10.3	1	3.4
家族構成	1人世帯（単身）	339	100.0	80	23.6	129	38.1	58	17.1	58	17.1	10	2.9	4	1.2
	1世代世帯（夫婦のみ）	592	100.0	103	17.4	266	44.9	111	18.8	96	16.2	9	1.5	7	1.2
	2世代世帯（親と子）	676	100.0	158	23.4	291	43.0	112	16.6	89	13.2	24	3.6	2	0.3
	3世代世帯（親と子と孫）	62	100.0	17	27.4	28	45.2	6	9.7	9	14.5	1	1.6	1	1.6
	その他世帯	5	100.0	1	20.0	3	60.0	0	0.0	1	20.0	0	0.0	0	0.0
	無回答	17	100.0	2	11.8	8	47.1	3	17.6	2	11.8	0	0.0	2	11.8
出生地	旭川市	865	100.0	219	25.3	359	41.5	143	16.5	115	13.3	23	2.7	6	0.7
	ほかの市町村	802	100.0	142	17.7	354	44.1	141	17.6	136	17.0	21	2.6	8	1.0
	無回答	24	100.0	0	0.0	12	50.0	6	25.0	4	16.7	0	0.0	2	8.3
通算居住年数	1年未満	23	100.0	8	34.8	8	34.8	3	13.0	4	17.4	0	0.0	0	0.0
	1年以上3年未満	44	100.0	7	15.9	19	43.2	12	27.3	4	9.1	2	4.5	0	0.0
	3年以上6年未満	40	100.0	11	27.5	16	40.0	6	15.0	6	15.0	1	2.5	0	0.0
	6年以上10年未満	56	100.0	12	21.4	27	48.2	8	14.3	7	12.5	2	3.6	0	0.0
	10年以上21年未満	164	100.0	40	24.4	66	40.2	24	14.6	32	19.5	2	1.2	0	0.0
	21年以上	1,354	100.0	281	20.8	584	43.1	237	17.5	201	14.8	37	2.7	14	1.0
	無回答	10	100.0	2	20.0	5	50.0	0	0.0	1	10.0	0	0.0	2	20.0
住宅種別	持ち家（一戸建）	1,153	100.0	221	19.2	522	45.3	207	18.0	162	14.1	30	2.6	11	1.0
	持ち家（分譲マンション等の集合住宅）	48	100.0	10	20.8	18	37.5	7	14.6	11	22.9	2	4.2	0	0.0
	民間賃貸（一戸建）	73	100.0	11	15.1	35	47.9	11	15.1	14	19.2	1	1.4	1	1.4
	民間賃貸（アパート等の集合住宅）	289	100.0	84	29.1	100	34.6	51	17.6	48	16.6	6	2.1	0	0.0
	公営住宅	54	100.0	20	37.0	18	33.3	5	9.3	7	13.0	3	5.6	1	1.9
	社宅等の給与住宅	24	100.0	7	29.2	12	50.0	1	4.2	4	16.7	0	0.0	0	0.0
	その他住宅種別	27	100.0	3	11.1	10	37.0	6	22.2	5	18.5	2	7.4	1	3.7
	無回答	23	100.0	5	21.7	10	43.5	2	8.7	4	17.4	0	0.0	2	8.7
居住地域	中央・新旭川地域	210	100.0	49	23.3	83	39.5	37	17.6	31	14.8	9	4.3	1	0.5
	豊岡地域	120	100.0	31	25.8	48	40.0	10	8.3	24	20.0	7	5.8	0	0.0
	東光地域	245	100.0	42	17.1	112	45.7	48	19.6	39	15.9	4	1.6	0	0.0
	北星地域	166	100.0	44	26.5	63	38.0	23	13.9	29	17.5	4	2.4	3	1.8
	末広地域	143	100.0	26	18.2	68	47.6	17	11.9	28	19.6	1	0.7	3	2.1
	春光地域	104	100.0	22	21.2	29	27.9	27	26.0	20	19.2	5	4.8	1	1.0
	春光台・鷹の巣地域	62	100.0	16	25.8	30	48.4	7	11.3	7	11.3	1	1.6	1	1.6
	神居地域	137	100.0	37	27.0	61	44.5	23	16.8	15	10.9	0	0.0	1	0.7
	江丹別地域	7	100.0	1	14.3	4	57.1	0	0.0	2	28.6	0	0.0	0	0.0
	永山地域	192	100.0	32	16.7	92	47.9	34	17.7	28	14.6	3	1.6	3	1.6
	東旭川地域	68	100.0	9	13.2	32	47.1	16	23.5	9	13.2	2	2.9	0	0.0
	神楽地域	92	100.0	23	25.0	41	44.6	17	18.5	7	7.6	3	3.3	1	1.1
	緑が丘地域	108	100.0	24	22.2	42	38.9	26	24.1	13	12.0	2	1.9	1	0.9
	西神楽地域	15	100.0	1	6.7	8	53.3	2	13.3	2	13.3	1	6.7	1	6.7
	東鷹栖地域	22	100.0	4	18.2	12	54.5	3	13.6	1	4.5	2	9.1	0	0.0
	無回答	0	0.0	0	0.0	0	0.0	0	0.0	0	0.0	0	0.0	0	0.0

F 問5 あなたは，あなたを含めた身近な地域の住民が，お互いに助け合いながら暮らしていると感じていますか。（SA）

		合計		感じている		少し感じている		どちらともいえない		あまり感じていない		感じていない		無回答	
		（件）	(%)	（件）	(%)	（件）	(%)	（件）	(%)	（件）	(%)	（件）	(%)	（件）	(%)
合計		1,691	100.0	198	11.7	507	30.0	469	27.7	324	19.2	179	10.6	14	0.8
性別	男性	733	100.0	80	10.9	233	31.8	201	27.4	132	18.0	85	11.6	2	0.3
	女性	938	100.0	115	12.3	269	28.7	264	28.1	187	19.9	93	9.9	10	1.1
	無回答	20	100.0	3	15.0	5	25.0	4	20.0	5	25.0	1	5.0	2	10.0
年齢層	18～19歳	18	100.0	6	33.3	3	16.7	5	27.8	4	22.2	0	0.0	0	0.0
	20～29歳	99	100.0	8	8.1	21	21.2	28	28.3	19	19.2	23	23.2	0	0.0
	30～39歳	157	100.0	10	6.4	33	21.0	51	32.5	37	23.6	26	16.6	0	0.0
	40～49歳	250	100.0	15	6.0	68	27.2	71	28.4	60	24.0	36	14.4	0	0.0
	50～59歳	260	100.0	22	8.5	69	26.5	75	28.8	58	22.3	34	13.1	2	0.8
	60～64歳	144	100.0	16	11.1	43	29.9	43	29.9	30	20.8	12	8.3	0	0.0
	65～69歳	179	100.0	23	12.8	47	26.3	50	27.9	42	23.5	17	9.5	0	0.0
	70～74歳	219	100.0	29	13.2	73	33.3	64	29.2	38	17.4	13	5.9	2	0.9
	75歳以上	357	100.0	69	19.3	146	40.9	80	22.4	35	9.8	18	5.0	9	2.5
	無回答	8	100.0	0	0.0	4	50.0	2	25.0	1	12.5	0	0.0	1	12.5
職業	農林業	14	100.0	2	14.3	5	35.7	3	21.4	1	7.1	3	21.4	0	0.0
	自営の商工，サービス業	83	100.0	5	6.0	37	44.6	20	24.1	11	13.3	10	12.0	0	0.0
	自由業（弁護士，開業医など）	12	100.0	1	8.3	3	25.0	4	33.3	2	16.7	2	16.7	0	0.0
	会社員，団体職員など（経営者，役員を含む）	434	100.0	33	7.6	105	24.2	120	27.6	103	23.7	73	16.8	0	0.0
	公務員，教員など	113	100.0	8	7.1	24	21.2	40	35.4	27	23.9	13	11.5	1	0.9
	専業主婦・主夫	262	100.0	40	15.3	91	34.7	66	25.2	41	15.6	21	8.0	3	1.1
	有職の主婦・主夫（パートなど）	203	100.0	17	8.4	70	34.5	65	32.0	34	16.7	17	8.4	0	0.0
	学生	22	100.0	7	31.8	2	9.1	4	18.2	6	27.3	3	13.6	0	0.0
	無職	463	100.0	75	16.2	147	31.7	121	26.1	83	17.9	28	6.0	9	1.9
	その他職業	56	100.0	6	10.7	16	28.6	15	26.8	11	19.6	8	14.3	0	0.0
	無回答	29	100.0	4	13.8	7	24.1	11	37.9	5	17.2	1	3.4	1	3.4
家族構成	1人世帯（単身）	339	100.0	40	11.8	88	26.0	89	26.3	70	20.6	49	14.5	3	0.9
	1世代世帯（夫婦のみ）	592	100.0	72	12.2	195	32.9	164	27.7	106	17.9	48	8.1	7	1.2
	2世代世帯（親と子）	676	100.0	78	11.5	200	29.6	189	28.0	136	20.1	71	10.5	2	0.3
	3世代世帯（親と子と孫）	62	100.0	7	11.3	17	27.4	19	30.6	9	14.5	9	14.5	1	1.6
	その他世帯	5	100.0	0	0.0	1	20.0	3	60.0	0	0.0	1	20.0	0	0.0
	無回答	17	100.0	1	5.9	6	35.3	5	29.4	3	17.6	1	5.9	1	5.9
出生地	旭川市	865	100.0	112	12.9	256	29.6	229	26.5	169	19.5	92	10.6	7	0.8
	ほかの市町村	802	100.0	82	10.2	242	30.2	234	29.2	154	19.2	85	10.6	5	0.6
	無回答	24	100.0	4	16.7	9	37.5	6	25.0	1	4.2	2	8.3	2	8.3
通算居住年数	1年未満	23	100.0	2	8.7	4	17.4	8	34.8	4	17.4	5	21.7	0	0.0
	1年以上3年未満	44	100.0	0	0.0	9	20.5	16	36.4	7	15.9	12	27.3	0	0.0
	3年以上6年未満	40	100.0	3	7.5	6	15.0	9	22.5	12	30.0	10	25.0	0	0.0
	6年以上10年未満	56	100.0	6	10.7	10	17.9	21	37.5	9	16.1	10	17.9	0	0.0
	10年以上21年未満	164	100.0	15	9.1	44	26.8	46	28.0	42	25.6	17	10.4	0	0.0
	21年以上	1,354	100.0	171	12.6	432	31.9	368	27.2	247	18.2	124	9.2	12	0.9
	無回答	10	100.0	1	10.0	2	20.0	1	10.0	3	30.0	1	10.0	2	20.0
住宅種別	持ち家（一戸建）	1,153	100.0	158	13.7	385	33.4	311	27.0	204	17.7	87	7.5	8	0.7
	持ち家（分譲マンション等の集合住宅）	48	100.0	5	10.4	13	27.1	16	33.3	10	20.8	4	8.3	0	0.0
	民間賃貸（一戸建）	73	100.0	2	2.7	23	31.5	19	26.0	21	28.8	7	9.6	1	1.4
	民間賃貸（アパート等の集合住宅）	289	100.0	17	5.9	51	17.6	86	29.8	71	24.6	64	22.1	0	0.0
	公営住宅	54	100.0	6	11.1	13	24.1	19	35.2	10	18.5	5	9.3	1	1.9
	社宅等の給与住宅	24	100.0	1	4.2	6	25.0	5	20.8	3	12.5	8	33.3	1	4.2
	その他住宅種別	27	100.0	4	14.8	9	33.3	6	22.2	5	18.5	2	7.4	1	3.7
	無回答	23	100.0	5	21.7	7	30.4	7	30.4	0	0.0	2	8.7	2	8.7
居住地域	中央・新旭川地域	210	100.0	18	8.6	57	27.1	61	29.0	44	21.0	29	13.8	1	0.5
	豊岡地域	120	100.0	11	9.2	27	22.5	35	29.2	29	24.2	16	13.3	2	1.7
	東光地域	245	100.0	31	12.7	80	32.7	75	30.6	38	15.5	19	7.8	2	0.8
	北星地域	166	100.0	21	12.7	43	25.9	42	25.3	37	22.3	22	13.3	1	0.6
	末広地域	143	100.0	19	13.3	46	32.2	40	28.0	22	15.4	14	9.8	2	1.4
	春光地域	104	100.0	11	10.6	26	25.0	27	26.0	27	26.0	12	11.5	1	1.0
	春光台・鷹の巣地域	62	100.0	6	9.7	23	37.1	16	25.8	10	16.1	7	11.3	0	0.0
	神居地域	137	100.0	22	16.1	51	37.2	32	23.4	20	14.6	11	8.0	1	0.7
	江丹別地域	7	100.0	3	42.9	3	42.9	0	0.0	1	14.3	0	0.0	0	0.0
	永山地域	192	100.0	26	13.5	55	28.6	56	29.2	39	20.3	14	7.3	2	1.0
	東旭川地域	68	100.0	6	8.8	26	38.2	17	25.0	17	25.0	2	2.9	0	0.0
	神楽地域	92	100.0	10	10.9	20	21.7	28	30.4	17	18.5	15	16.3	2	2.2
	緑が丘地域	108	100.0	12	11.1	44	40.7	23	21.3	19	17.6	10	9.3	0	0.0
	西神楽地域	15	100.0	0	0.0	3	20.0	10	66.7	0	0.0	2	13.3	0	0.0
	東鷹栖地域	22	100.0	2	9.1	3	13.6	7	31.8	4	18.2	6	27.3	0	0.0
	無回答	0	0.0	0	0.0	0	0.0	0	0.0	0	0.0	0	0.0	0	0.0

F 問6 あなたは，あなたの身の回りで，障害などの有無にかかわらず，だれもが地域社会の中で一緒に生活するという考え方が浸透していると思いますか。（SA）

		合計		浸透している		少し浸透している		どちらともいえない		あまり浸透していない		浸透していない		無回答	
		（件）	(%)	（件）	(%)	（件）	(%)	（件）	(%)	（件）	(%)	（件）	(%)	（件）	(%)
合計		1,691	100.0	80	4.7	301	17.8	679	40.2	433	25.6	180	10.6	18	1.1
性別	男性	733	100.0	34	4.6	146	19.9	308	42.0	175	23.9	69	9.4	1	0.1
	女性	938	100.0	44	4.7	153	16.3	364	38.8	252	26.9	110	11.7	15	1.6
	無回答	20	100.0	2	10.0	2	10.0	7	35.0	6	30.0	1	5.0	2	10.0
年齢層	18～19歳	18	100.0	2	11.1	6	33.3	5	27.8	3	16.7	2	11.1	0	0.0
	20～29歳	99	100.0	7	7.1	23	23.2	28	28.3	23	23.2	18	18.2	0	0.0
	30～39歳	157	100.0	5	3.2	18	11.5	61	38.9	44	28.0	29	18.5	0	0.0
	40～49歳	250	100.0	6	2.4	32	12.8	95	38.0	72	28.8	45	18.0	0	0.0
	50～59歳	260	100.0	7	2.7	41	15.8	111	42.7	74	28.5	26	10.0	1	0.4
	60～64歳	144	100.0	6	4.2	21	14.6	59	41.0	47	32.6	11	7.6	0	0.0
	65～69歳	179	100.0	9	5.0	28	15.6	68	38.0	55	30.7	19	10.6	0	0.0
	70～74歳	219	100.0	8	3.7	52	23.7	96	43.8	42	19.2	17	7.8	4	1.8
	75歳以上	357	100.0	30	8.4	80	22.4	152	42.6	70	19.6	13	3.6	12	3.4
	無回答	8	100.0	0	0.0	0	0.0	4	50.0	3	37.5	0	0.0	1	12.5
職業	農林業	14	100.0	0	0.0	2	14.3	8	57.1	4	28.6	0	0.0	0	0.0
	自営の商工，サービス業	83	100.0	4	4.8	18	21.7	35	42.2	20	24.1	6	7.2	0	0.0
	自由業（弁護士，開業医など）	12	100.0	0	0.0	2	16.7	5	41.7	3	25.0	2	16.7	0	0.0
	会社員，団体職員など（経営者，役員を含む）	434	100.0	12	2.8	65	15.0	164	37.8	123	28.3	70	16.1	0	0.0
	公務員，教員など	113	100.0	5	4.4	18	15.9	46	40.7	35	31.0	9	8.0	0	0.0
	専業主婦・主夫	262	100.0	15	5.7	44	16.8	110	42.0	62	23.7	24	9.2	7	2.7
	有職の主婦・主夫（パートなど）	203	100.0	4	2.0	32	15.8	88	43.3	55	27.1	24	11.8	0	0.0
	学生	22	100.0	3	13.6	6	27.3	3	13.6	7	31.8	3	13.6	0	0.0
	無職	463	100.0	29	6.3	99	21.4	189	40.8	103	22.2	33	7.1	10	2.2
	その他職業	56	100.0	5	8.9	12	21.4	17	30.4	14	25.0	8	14.3	0	0.0
	無回答	29	100.0	3	10.3	3	10.3	14	48.3	7	24.1	1	3.4	1	3.4
家族構成	1人世帯（単身）	339	100.0	20	5.9	58	17.1	136	40.1	84	24.8	36	10.6	5	1.5
	1世代世帯（夫婦のみ）	592	100.0	30	5.1	118	19.9	237	40.0	155	26.2	47	7.9	5	0.8
	2世代世帯（親と子）	676	100.0	26	3.8	116	17.2	269	39.8	173	25.6	88	13.0	4	0.6
	3世代世帯（親と子と孫）	62	100.0	3	4.8	9	14.5	28	45.2	14	22.6	7	11.3	1	1.6
	その他世帯	5	100.0	0	0.0	0	0.0	1	20.0	4	80.0	0	0.0	0	0.0
	無回答	17	100.0	1	5.9	0	0.0	8	47.1	3	17.6	2	11.8	3	17.6
出生地	旭川市	865	100.0	37	4.3	160	18.5	339	39.2	209	24.2	112	12.9	8	0.9
	ほかの市町村	802	100.0	40	5.0	136	17.0	329	41.0	222	27.7	68	8.5	7	0.9
	無回答	24	100.0	3	12.5	5	20.8	11	45.8	2	8.3	0	0.0	3	12.5
通算居住年数	1年未満	23	100.0	0	0.0	5	21.7	9	39.1	6	26.1	3	13.0	0	0.0
	1年以上3年未満	44	100.0	1	2.3	4	9.1	20	45.5	12	27.3	7	15.9	0	0.0
	3年以上6年未満	40	100.0	4	10.0	3	7.5	14	35.0	14	35.0	5	12.5	0	0.0
	6年以上10年未満	56	100.0	2	3.6	11	19.6	24	42.9	10	17.9	9	16.1	0	0.0
	10年以上21年未満	164	100.0	10	6.1	28	17.1	56	34.1	53	32.3	17	10.4	0	0.0
	21年以上	1,354	100.0	61	4.5	250	18.5	554	40.9	335	24.7	139	10.3	15	1.1
	無回答	10	100.0	2	20.0	0	0.0	2	20.0	3	30.0	0	0.0	3	30.0
住宅種別	持ち家（一戸建）	1,153	100.0	52	4.5	214	18.6	487	42.2	280	24.3	108	9.4	12	1.0
	持ち家（分譲マンション等の集合住宅）	48	100.0	2	4.2	9	18.8	21	43.8	13	27.1	3	6.3	0	0.0
	民間賃貸（一戸建）	73	100.0	3	4.1	9	12.3	24	32.9	24	32.9	13	17.8	0	0.0
	民間賃貸（アパート等の集合住宅）	289	100.0	12	4.2	45	15.6	101	34.9	82	28.4	48	16.6	1	0.3
	公営住宅	54	100.0	4	7.4	9	16.7	19	35.2	17	31.5	4	7.4	1	1.9
	社宅等の給与住宅	24	100.0	1	4.2	6	25.0	9	37.5	5	20.8	3	12.5	0	0.0
	その他住宅種別	27	100.0	1	3.7	7	25.9	9	33.3	8	29.6	1	3.7	1	3.7
	無回答	23	100.0	5	21.7	2	8.7	9	39.1	4	17.4	0	0.0	3	13.0
居住地域	中央・新旭川地域	210	100.0	8	3.8	38	18.1	89	42.4	51	24.3	22	10.5	2	1.0
	豊岡地域	120	100.0	6	5.0	17	14.2	40	33.3	40	33.3	17	14.2	0	0.0
	東光地域	245	100.0	12	4.9	49	20.0	100	40.8	63	25.7	21	8.6	0	0.0
	北星地域	166	100.0	10	6.0	27	16.3	66	39.8	39	23.5	22	13.3	2	1.2
	末広地域	143	100.0	4	2.8	29	20.3	58	40.6	32	22.4	17	11.9	3	2.1
	春光地域	104	100.0	5	4.8	14	13.5	42	40.4	30	28.8	12	11.5	1	1.0
	春光台・鷹の巣地域	62	100.0	6	9.7	14	22.6	21	33.9	15	24.2	5	8.1	1	1.6
	神居地域	137	100.0	7	5.1	29	21.2	47	34.3	39	28.5	13	9.5	2	1.5
	江丹別地域	7	100.0	2	28.6	1	14.3	3	42.9	1	14.3	0	0.0	0	0.0
	永山地域	192	100.0	8	4.2	31	16.1	87	45.3	48	25.0	15	7.8	3	1.6
	東旭川地域	68	100.0	2	2.9	14	20.6	28	41.2	18	26.5	6	8.8	0	0.0
	神楽地域	92	100.0	5	5.4	12	13.0	37	40.2	22	23.9	14	15.2	2	2.2
	緑が丘地域	108	100.0	4	3.7	24	22.2	45	41.7	25	23.1	9	8.3	1	0.9
	西神楽地域	15	100.0	0	0.0	1	6.7	6	40.0	3	20.0	4	26.7	1	6.7
	東鷹栖地域	22	100.0	1	4.5	1	4.5	10	45.5	7	31.8	3	13.6	0	0.0
	無回答	0	0.0	0	0.0	0	0.0	0	0.0	0	0.0	0	0.0	0	0.0

G 問1 あなたは，あなたの身の回りにいる子どもたちが，健やかに成長していると感じますか。（SA）

		合計		感じる		少し感じる		どちらともいえない		あまり感じない		感じない		無回答	
		（件）	(%)	（件）	(%)	（件）	(%)	（件）	(%)	（件）	(%)	（件）	(%)	（件）	(%)
合計		1,691	100.0	299	17.7	557	32.9	560	33.1	145	8.6	59	3.5	71	4.2
性別	男性	733	100.0	119	16.2	273	37.2	227	31.0	58	7.9	27	3.7	29	4.0
	女性	938	100.0	176	18.8	276	29.4	328	35.0	87	9.3	31	3.3	40	4.3
	無回答	20	100.0	4	20.0	8	40.0	5	25.0	0	0.0	1	5.0	2	10.0
年齢層	18～19歳	18	100.0	7	38.9	5	27.8	3	16.7	0	0.0	3	16.7	0	0.0
	20～29歳	99	100.0	16	16.2	23	23.2	37	37.4	14	14.1	9	9.1	0	0.0
	30～39歳	157	100.0	29	18.5	57	36.3	38	24.2	17	10.8	11	7.0	5	3.2
	40～49歳	250	100.0	36	14.4	84	33.6	85	34.0	29	11.6	15	6.0	1	0.4
	50～59歳	260	100.0	33	12.7	72	27.7	113	43.5	32	12.3	9	3.5	1	0.4
	60～64歳	144	100.0	10	6.9	46	31.9	68	47.2	16	11.1	2	1.4	2	1.4
	65～69歳	179	100.0	26	14.5	57	31.8	72	40.2	11	6.1	2	1.1	11	6.1
	70～74歳	219	100.0	52	23.7	88	40.2	62	28.3	6	2.7	3	1.4	8	3.7
	75歳以上	357	100.0	89	24.9	122	34.2	80	22.4	19	5.3	5	1.4	42	11.8
	無回答	8	100.0	1	12.5	3	37.5	2	25.0	1	12.5	0	0.0	1	12.5
職業	農林業	14	100.0	2	14.3	7	50.0	2	14.3	3	21.4	0	0.0	0	0.0
	自営の商工，サービス業	83	100.0	13	15.7	26	31.3	30	36.1	9	10.8	4	4.8	1	1.2
	自由業（弁護士，開業医など）	12	100.0	2	16.7	5	41.7	4	33.3	1	8.3	0	0.0	0	0.0
	会社員，団体職員など（経営者，役員を含む）	434	100.0	53	12.2	135	31.1	164	37.8	51	11.8	25	5.8	6	1.4
	公務員，教員など	113	100.0	13	11.5	43	38.1	37	32.7	13	11.5	6	5.3	1	0.9
	専業主婦・主夫	262	100.0	66	25.2	91	34.7	69	26.3	16	6.1	7	2.7	13	5.0
	有職の主婦・主夫（パートなど）	203	100.0	37	18.2	68	33.5	71	35.0	20	9.9	5	2.5	2	1.0
	学生	22	100.0	10	45.5	4	18.2	6	27.3	0	0.0	2	9.1	0	0.0
	無職	463	100.0	89	19.2	157	33.9	142	30.7	24	5.2	8	1.7	43	9.3
	その他職業	56	100.0	10	17.9	14	25.0	23	41.1	6	10.7	2	3.6	1	1.8
	無回答	29	100.0	4	13.8	7	24.1	12	41.4	2	6.9	0	0.0	4	13.8
家族構成	1人世帯（単身）	339	100.0	46	13.6	102	30.1	123	36.3	30	8.8	12	3.5	26	7.7
	1世代世帯（夫婦のみ）	592	100.0	105	17.7	203	34.3	195	32.9	43	7.3	18	3.0	28	4.7
	2世代世帯（親と子）	676	100.0	128	18.9	228	33.7	212	31.4	65	9.6	29	4.3	14	2.1
	3世代世帯（親と子と孫）	62	100.0	14	22.6	18	29.0	22	35.5	6	9.7	0	0.0	2	3.2
	その他世帯	5	100.0	1	20.0	1	20.0	2	40.0	1	20.0	0	0.0	0	0.0
	無回答	17	100.0	5	29.4	5	29.4	6	35.3	0	0.0	0	0.0	1	5.9
出生地	旭川市	865	100.0	149	17.2	285	32.9	273	31.6	86	9.9	34	3.9	38	4.4
	ほかの市町村	802	100.0	146	18.2	263	32.8	281	35.0	59	7.4	25	3.1	28	3.5
	無回答	24	100.0	4	16.7	9	37.5	6	25.0	0	0.0	0	0.0	5	20.8
通算居住年数	1年未満	23	100.0	6	26.1	4	17.4	11	47.8	1	4.3	1	4.3	0	0.0
	1年以上3年未満	44	100.0	7	15.9	12	27.3	17	38.6	4	9.1	3	6.8	1	2.3
	3年以上6年未満	40	100.0	7	17.5	15	37.5	12	30.0	3	7.5	3	7.5	0	0.0
	6年以上10年未満	56	100.0	8	14.3	16	28.6	19	33.9	8	14.3	4	7.1	1	1.8
	10年以上21年未満	164	100.0	30	18.3	47	28.7	60	36.6	14	8.5	10	6.1	3	1.8
	21年以上	1,354	100.0	238	17.6	460	34.0	440	32.5	115	8.5	38	2.8	63	4.7
	無回答	10	100.0	3	30.0	3	30.0	1	10.0	0	0.0	0	0.0	3	30.0
住宅種別	持ち家（一戸建）	1,153	100.0	224	19.4	396	34.3	362	31.4	94	8.2	31	2.7	46	4.0
	持ち家（分譲マンション等の集合住宅）	48	100.0	9	18.8	12	25.0	24	50.0	2	4.2	1	2.1	0	0.0
	民間賃貸（一戸建）	73	100.0	8	11.0	33	45.2	23	31.5	5	6.8	3	4.1	1	1.4
	民間賃貸（アパート等の集合住宅）	289	100.0	37	12.8	79	27.3	106	36.7	36	12.5	19	6.6	12	4.2
	公営住宅	54	100.0	9	16.7	10	18.5	21	38.9	4	7.4	3	5.6	7	13.0
	社宅等の給与住宅	24	100.0	5	20.8	11	45.8	6	25.0	0	0.0	2	8.3	0	0.0
	その他住宅種別	27	100.0	2	7.4	9	33.3	11	40.7	4	14.8	0	0.0	1	3.7
	無回答	23	100.0	5	21.7	7	30.4	7	30.4	0	0.0	0	0.0	4	17.4
居住地域	中央・新旭川地域	210	100.0	32	15.2	66	31.4	74	35.2	17	8.1	11	5.2	10	4.8
	豊岡地域	120	100.0	25	20.8	35	29.2	36	30.0	10	8.3	7	5.8	7	5.8
	東光地域	245	100.0	42	17.1	80	32.7	88	35.9	23	9.4	9	3.7	3	1.2
	北星地域	166	100.0	32	19.3	58	34.9	44	26.5	14	8.4	11	6.6	7	4.2
	末広地域	143	100.0	19	13.3	58	40.6	47	32.9	12	8.4	3	2.1	4	2.8
	春光地域	104	100.0	16	15.4	32	30.8	39	37.5	11	10.6	2	1.9	4	3.8
	春光台・鷹の巣地域	62	100.0	13	21.0	15	24.2	24	38.7	2	3.2	2	3.2	6	9.7
	神居地域	137	100.0	27	19.7	39	28.5	50	36.5	10	7.3	4	2.9	7	5.1
	江丹別地域	7	100.0	2	28.6	1	14.3	3	42.9	1	14.3	0	0.0	0	0.0
	永山地域	192	100.0	34	17.7	71	37.0	55	28.6	19	9.9	4	2.1	9	4.7
	東旭川地域	68	100.0	13	19.1	30	44.1	18	26.5	4	5.9	2	2.9	1	1.5
	神楽地域	92	100.0	16	17.4	23	25.0	37	40.2	9	9.8	3	3.3	4	4.3
	緑が丘地域	108	100.0	24	22.2	36	33.3	32	29.6	8	7.4	1	0.9	7	6.5
	西神楽地域	15	100.0	1	6.7	5	33.3	5	33.3	2	13.3	0	0.0	2	13.3
	東鷹栖地域	22	100.0	3	13.6	8	36.4	8	36.4	3	13.6	0	0.0	0	0.0
	無回答	0	0.0	0	0.0	0	0.0	0	0.0	0	0.0	0	0.0	0	0.0

G 問2 あなたは，子どもたちが健やかに育つために，あなたの地域と，学校，家庭の連携が十分だと思いますか。（SA）

		合計		十分である		まあ十分である		どちらともいえない		あまり十分ではない		十分ではない		無回答	
		（件）	(%)	（件）	(%)	（件）	(%)	（件）	(%)	（件）	(%)	（件）	(%)	（件）	(%)
合計		1,691	100.0	77	4.6	372	22.0	774	45.8	242	14.3	144	8.5	82	4.8
性別	男性	733	100.0	34	4.6	167	22.8	329	44.9	102	13.9	70	9.5	31	4.2
	女性	938	100.0	42	4.5	201	21.4	436	46.5	137	14.6	73	7.8	49	5.2
	無回答	20	100.0	1	5.0	4	20.0	9	45.0	3	15.0	1	5.0	2	10.0
年齢層	18～19歳	18	100.0	2	11.1	8	44.4	4	22.2	1	5.6	3	16.7	0	0.0
	20～29歳	99	100.0	8	8.1	15	15.2	33	33.3	24	24.2	19	19.2	0	0.0
	30～39歳	157	100.0	10	6.4	23	14.6	64	40.8	30	19.1	26	16.6	4	2.5
	40～49歳	250	100.0	8	3.2	47	18.8	110	44.0	46	18.4	38	15.2	1	0.4
	50～59歳	260	100.0	12	4.6	37	14.2	137	52.7	51	19.6	22	8.5	1	0.4
	60～64歳	144	100.0	0	0.0	26	18.1	79	54.9	27	18.8	9	6.3	3	2.1
	65～69歳	179	100.0	2	1.1	39	21.8	94	52.5	23	12.8	10	5.6	11	6.1
	70～74歳	219	100.0	12	5.5	73	33.3	103	47.0	14	6.4	4	1.8	13	5.9
	75歳以上	357	100.0	22	6.2	101	28.3	148	41.5	25	7.0	13	3.6	48	13.4
	無回答	8	100.0	1	12.5	3	37.5	2	25.0	1	12.5	0	0.0	1	12.5
職業	農林業	14	100.0	1	7.1	4	28.6	5	35.7	2	14.3	2	14.3	0	0.0
	自営の商工，サービス業	83	100.0	5	6.0	19	22.9	36	43.4	14	16.9	8	9.6	1	1.2
	自由業（弁護士，開業医など）	12	100.0	0	0.0	5	41.7	5	41.7	2	16.7	0	0.0	0	0.0
	会社員，団体職員など（経営者，役員を含む）	434	100.0	18	4.1	63	14.5	183	42.2	91	21.0	69	15.9	10	2.3
	公務員，教員など	113	100.0	4	3.5	19	16.8	53	46.9	28	24.8	8	7.1	1	0.9
	専業主婦・主夫	262	100.0	12	4.6	65	24.8	126	48.1	28	10.7	15	5.7	16	6.1
	有職の主婦・主夫（パートなど）	203	100.0	5	2.5	49	24.1	102	50.2	29	14.3	16	7.9	2	1.0
	学生	22	100.0	4	18.2	9	40.9	3	13.6	3	13.6	3	13.6	0	0.0
	無職	463	100.0	21	4.5	120	25.9	220	47.5	36	7.8	17	3.7	49	10.6
	その他職業	56	100.0	4	7.1	12	21.4	26	46.4	8	14.3	5	8.9	1	1.8
	無回答	29	100.0	3	10.3	7	24.1	15	51.7	1	3.4	1	3.4	2	6.9
家族構成	1人世帯（単身）	339	100.0	16	4.7	67	19.8	166	49.0	35	10.3	29	8.6	26	7.7
	1世代世帯（夫婦のみ）	592	100.0	26	4.4	131	22.1	292	49.3	79	13.3	28	4.7	36	6.1
	2世代世帯（親と子）	676	100.0	32	4.7	151	22.3	281	41.6	118	17.5	79	11.7	15	2.2
	3世代世帯（親と子と孫）	62	100.0	2	3.2	20	32.3	24	38.7	7	11.3	7	11.3	2	3.2
	その他世帯	5	100.0	0	0.0	1	20.0	2	40.0	2	40.0	0	0.0	0	0.0
	無回答	17	100.0	1	5.9	2	11.8	9	52.9	1	5.9	1	5.9	3	17.6
出生地	旭川市	865	100.0	37	4.3	195	22.5	370	42.8	134	15.5	88	10.2	41	4.7
	ほかの市町村	802	100.0	37	4.6	172	21.4	396	49.4	107	13.3	54	6.7	36	4.5
	無回答	24	100.0	3	12.5	5	20.8	8	33.3	1	4.2	2	8.3	5	20.8
通算居住年数	1年未満	23	100.0	5	21.7	0	0.0	14	60.9	2	8.7	2	8.7	0	0.0
	1年以上3年未満	44	100.0	1	2.3	5	11.4	24	54.5	5	11.4	8	18.2	1	2.3
	3年以上6年未満	40	100.0	1	2.5	6	15.0	24	60.0	4	10.0	5	12.5	0	0.0
	6年以上10年未満	56	100.0	3	5.4	10	17.9	23	41.1	12	21.4	7	12.5	1	1.8
	10年以上21年未満	164	100.0	10	6.1	41	25.0	71	43.3	25	15.2	14	8.5	3	1.8
	21年以上	1,354	100.0	55	4.1	307	22.7	618	45.6	193	14.3	107	7.9	74	5.5
	無回答	10	100.0	2	20.0	3	30.0	0	0.0	1	10.0	1	10.0	3	30.0
住宅種別	持ち家（一戸建）	1,153	100.0	49	4.2	274	23.8	527	45.7	175	15.2	76	6.6	52	4.5
	持ち家（分譲マンション等の集合住宅）	48	100.0	1	2.1	13	27.1	23	47.9	4	8.3	4	8.3	3	6.3
	民間賃貸（一戸建）	73	100.0	4	5.5	19	26.0	30	41.1	14	19.2	4	5.5	2	2.7
	民間賃貸（アパート等の集合住宅）	289	100.0	15	5.2	41	14.2	140	48.4	33	11.4	45	15.6	15	5.2
	公営住宅	54	100.0	3	5.6	5	9.3	26	48.1	6	11.1	8	14.8	6	11.1
	社宅等の給与住宅	24	100.0	3	12.5	4	16.7	7	29.2	5	20.8	5	20.8	0	0.0
	その他住宅種別	27	100.0	0	0.0	8	29.6	13	48.1	4	14.8	1	3.7	1	3.7
	無回答	23	100.0	2	8.7	8	34.8	8	34.8	1	4.3	1	4.3	3	13.0
居住地域	中央・新旭川地域	210	100.0	8	3.8	42	20.0	97	46.2	32	15.2	20	9.5	11	5.2
	豊岡地域	120	100.0	6	5.0	28	23.3	46	38.3	22	18.3	12	10.0	6	5.0
	東光地域	245	100.0	8	3.3	64	26.1	111	45.3	29	11.8	27	11.0	6	2.4
	北星地域	166	100.0	7	4.2	30	18.1	78	47.0	25	15.1	18	10.8	8	4.8
	末広地域	143	100.0	8	5.6	28	19.6	70	49.0	23	16.1	8	5.6	6	4.2
	春光地域	104	100.0	6	5.8	23	22.1	46	44.2	14	13.5	10	9.6	5	4.8
	春光台・鷹の巣地域	62	100.0	4	6.5	15	24.2	31	50.0	4	6.5	2	3.2	6	9.7
	神居地域	137	100.0	10	7.3	24	17.5	66	48.2	19	13.9	11	8.0	7	5.1
	江丹別地域	7	100.0	1	14.3	2	28.6	3	42.9	1	14.3	0	0.0	0	0.0
	永山地域	192	100.0	6	3.1	41	21.4	89	46.4	29	15.1	13	6.8	14	7.3
	東旭川地域	68	100.0	5	7.4	18	26.5	31	45.6	9	13.2	5	7.4	0	0.0
	神楽地域	92	100.0	2	2.2	28	30.4	38	41.3	13	14.1	7	7.6	4	4.3
	緑が丘地域	108	100.0	3	2.8	19	17.6	56	51.9	17	15.7	7	6.5	6	5.6
	西神楽地域	15	100.0	1	6.7	3	20.0	5	33.3	3	20.0	1	6.7	2	13.3
	東鷹栖地域	22	100.0	2	9.1	7	31.8	7	31.8	2	9.1	3	13.6	1	4.5
	無回答	0	0.0	0	0.0	0	0.0	0	0.0	0	0.0	0	0.0	0	0.0

G 問3 あなたは，子どもたちの教育環境が充実していると感じますか。（SA）

		合計		感じる		少し感じる		どちらともいえない		あまり感じない		感じない		無回答	
		（件）	(%)	（件）	(%)	（件）	(%)	（件）	(%)	（件）	(%)	（件）	(%)	（件）	(%)
合計		1,691	100.0	102	6.0	355	21.0	767	45.4	259	15.3	125	7.4	83	4.9
性別	男性	733	100.0	44	6.0	173	23.6	321	43.8	105	14.3	59	8.0	31	4.2
	女性	938	100.0	57	6.1	179	19.1	436	46.5	153	16.3	64	6.8	49	5.2
	無回答	20	100.0	1	5.0	3	15.0	10	50.0	1	5.0	2	10.0	3	15.0
年齢層	18～19歳	18	100.0	7	38.9	1	5.6	6	33.3	1	5.6	3	16.7	0	0.0
	20～29歳	99	100.0	6	6.1	15	15.2	39	39.4	21	21.2	18	18.2	0	0.0
	30～39歳	157	100.0	6	3.8	27	17.2	69	43.9	29	18.5	23	14.6	3	1.9
	40～49歳	250	100.0	12	4.8	49	19.6	106	42.4	54	21.6	28	11.2	1	0.4
	50～59歳	260	100.0	11	4.2	43	16.5	117	45.0	62	23.8	23	8.8	4	1.5
	60～64歳	144	100.0	2	1.4	24	16.7	82	56.9	23	16.0	10	6.9	3	2.1
	65～69歳	179	100.0	5	2.8	37	20.7	98	54.7	19	10.6	11	6.1	9	5.0
	70～74歳	219	100.0	19	8.7	57	26.0	108	49.3	22	10.0	1	0.5	12	5.5
	75歳以上	357	100.0	33	9.2	100	28.0	138	38.7	28	7.8	8	2.2	50	14.0
	無回答	8	100.0	1	12.5	2	25.0	4	50.0	0	0.0	0	0.0	1	12.5
職業	農林業	14	100.0	2	14.3	5	35.7	3	21.4	4	28.6	0	0.0	0	0.0
	自営の商工，サービス業	83	100.0	3	3.6	17	20.5	42	50.6	13	15.7	8	9.6	0	0.0
	自由業（弁護士，開業医など）	12	100.0	1	8.3	3	25.0	5	41.7	2	16.7	1	8.3	0	0.0
	会社員，団体職員など（経営者，役員を含む）	434	100.0	17	3.9	71	16.4	181	41.7	97	22.4	59	13.6	9	2.1
	公務員，教員など	113	100.0	3	2.7	29	25.7	52	46.0	18	15.9	10	8.8	1	0.9
	専業主婦・主夫	262	100.0	18	6.9	59	22.5	138	52.7	23	8.8	8	3.1	16	6.1
	有職の主婦・主夫（パートなど）	203	100.0	9	4.4	43	21.2	88	43.3	42	20.7	17	8.4	4	2.0
	学生	22	100.0	6	27.3	5	22.7	5	22.7	4	18.2	2	9.1	0	0.0
	無職	463	100.0	33	7.1	110	23.8	212	45.8	44	9.5	14	3.0	50	10.8
	その他職業	56	100.0	6	10.7	8	14.3	28	50.0	7	12.5	6	10.7	1	1.8
	無回答	29	100.0	4	13.8	5	17.2	13	44.8	5	17.2	0	0.0	2	6.9
家族構成	1人世帯（単身）	339	100.0	19	5.6	65	19.2	171	50.4	34	10.0	24	7.1	26	7.7
	1世代世帯（夫婦のみ）	592	100.0	34	5.7	124	20.9	288	48.6	82	13.9	26	4.4	38	6.4
	2世代世帯（親と子）	676	100.0	43	6.4	146	21.6	279	41.3	123	18.2	70	10.4	15	2.2
	3世代世帯（親と子と孫）	62	100.0	4	6.5	17	27.4	19	30.6	15	24.2	5	8.1	2	3.2
	その他世帯	5	100.0	0	0.0	1	20.0	2	40.0	2	40.0	0	0.0	0	0.0
	無回答	17	100.0	2	11.8	2	11.8	8	47.1	3	17.6	0	0.0	2	11.8
出生地	旭川市	865	100.0	58	6.7	175	20.2	378	43.7	138	16.0	74	8.6	42	4.9
	ほかの市町村	802	100.0	42	5.2	175	21.8	381	47.5	119	14.8	51	6.4	34	4.2
	無回答	24	100.0	2	8.3	5	20.8	8	33.3	2	8.3	0	0.0	7	29.2
通算居住年数	1年未満	23	100.0	3	13.0	1	4.3	16	69.6	1	4.3	2	8.7	0	0.0
	1年以上3年未満	44	100.0	1	2.3	8	18.2	22	50.0	5	11.4	6	13.6	2	4.5
	3年以上6年未満	40	100.0	0	0.0	7	17.5	24	60.0	6	15.0	3	7.5	0	0.0
	6年以上10年未満	56	100.0	6	10.7	9	16.1	23	41.1	9	16.1	8	14.3	1	1.8
	10年以上21年未満	164	100.0	13	7.9	41	25.0	65	39.6	26	15.9	15	9.1	4	2.4
	21年以上	1,354	100.0	76	5.6	287	21.2	616	45.5	211	15.6	91	6.7	73	5.4
	無回答	10	100.0	3	30.0	2	20.0	1	10.0	1	10.0	0	0.0	3	30.0
住宅種別	持ち家（一戸建）	1,153	100.0	72	6.2	265	23.0	515	44.7	174	15.1	77	6.7	50	4.3
	持ち家（分譲マンション等の集合住宅）	48	100.0	3	6.3	12	25.0	19	39.6	10	20.8	1	2.1	3	6.3
	民間賃貸（一戸建）	73	100.0	3	4.1	19	26.0	29	39.7	17	23.3	4	5.5	1	1.4
	民間賃貸（アパート等の集合住宅）	289	100.0	14	4.8	40	13.8	142	49.1	45	15.6	33	11.4	15	5.2
	公営住宅	54	100.0	5	9.3	5	9.3	28	51.9	5	9.3	4	7.4	7	13.0
	社宅等の給与住宅	24	100.0	1	4.2	4	16.7	13	54.2	1	4.2	4	16.7	1	4.2
	その他住宅種別	27	100.0	0	0.0	8	29.6	14	51.9	2	7.4	2	7.4	1	3.7
	無回答	23	100.0	4	17.4	2	8.7	7	30.4	5	21.7	0	0.0	5	21.7
居住地域	中央・新旭川地域	210	100.0	14	6.7	42	20.0	94	44.8	35	16.7	15	7.1	10	4.8
	豊岡地域	120	100.0	10	8.3	24	20.0	45	37.5	21	17.5	11	9.2	9	7.5
	東光地域	245	100.0	12	4.9	51	20.8	121	49.4	32	13.1	24	9.8	5	2.0
	北星地域	166	100.0	9	5.4	33	19.9	79	47.6	25	15.1	12	7.2	8	4.8
	末広地域	143	100.0	9	6.3	29	20.3	68	47.6	25	17.5	7	4.9	5	3.5
	春光地域	104	100.0	5	4.8	25	24.0	46	44.2	16	15.4	7	6.7	5	4.8
	春光台・鷹の巣地域	62	100.0	4	6.5	13	21.0	31	50.0	4	6.5	3	4.8	7	11.3
	神居地域	137	100.0	11	8.0	25	18.2	61	44.5	22	16.1	11	8.0	7	5.1
	江丹別地域	7	100.0	2	28.6	0	0.0	3	42.9	2	28.6	0	0.0	0	0.0
	永山地域	192	100.0	8	4.2	37	19.3	91	47.4	32	16.7	13	6.8	11	5.7
	東旭川地域	68	100.0	7	10.3	22	32.4	25	36.8	8	11.8	6	8.8	0	0.0
	神楽地域	92	100.0	4	4.3	17	18.5	45	48.9	12	13.0	9	9.8	5	5.4
	緑が丘地域	108	100.0	6	5.6	27	25.0	46	42.6	18	16.7	3	2.8	8	7.4
	西神楽地域	15	100.0	1	6.7	3	20.0	3	20.0	3	20.0	2	13.3	3	20.0
	東鷹栖地域	22	100.0	0	0.0	7	31.8	9	40.9	4	18.2	2	9.1	0	0.0
	無回答	0	0.0	0	0.0	0	0.0	0	0.0	0	0.0	0	0.0	0	0.0

H 問1 あなたは，「ワーク・ライフ・バランス」を実現できていると思いますか。（SA）

		合計		実現できていると思う		どちらともいえない		実現できていないと思う		無回答	
		（件）	(%)	（件）	(%)	（件）	(%)	（件）	(%)	（件）	(%)
合計		1,691	100.0	289	17.1	967	57.2	336	19.9	99	5.9
性別	男性	733	100.0	136	18.6	422	57.6	142	19.4	33	4.5
	女性	938	100.0	151	16.1	536	57.1	190	20.3	61	6.5
	無回答	20	100.0	2	10.0	9	45.0	4	20.0	5	25.0
年齢層	18～19歳	18	100.0	9	50.0	7	38.9	2	11.1	0	0.0
	20～29歳	99	100.0	27	27.3	46	46.5	26	26.3	0	0.0
	30～39歳	157	100.0	27	17.2	75	47.8	51	32.5	4	2.5
	40～49歳	250	100.0	43	17.2	124	49.6	83	33.2	0	0.0
	50～59歳	260	100.0	41	15.8	149	57.3	69	26.5	1	0.4
	60～64歳	144	100.0	25	17.4	92	63.9	25	17.4	2	1.4
	65～69歳	179	100.0	27	15.1	121	67.6	22	12.3	9	5.0
	70～74歳	219	100.0	42	19.2	141	64.4	19	8.7	17	7.8
	75歳以上	357	100.0	48	13.4	207	58.0	37	10.4	65	18.2
	無回答	8	100.0	0	0.0	5	62.5	2	25.0	1	12.5
職業	農林業	14	100.0	4	28.6	8	57.1	2	14.3	0	0.0
	自営の商工，サービス業	83	100.0	13	15.7	57	68.7	12	14.5	1	1.2
	自由業（弁護士，開業医など）	12	100.0	4	33.3	5	41.7	2	16.7	1	8.3
	会社員，団体職員など（経営者，役員を含む）	434	100.0	85	19.6	203	46.8	140	32.3	6	1.4
	公務員，教員など	113	100.0	25	22.1	52	46.0	35	31.0	1	0.9
	専業主婦・主夫	262	100.0	35	13.4	164	62.6	41	15.6	22	8.4
	有職の主婦・主夫（パートなど）	203	100.0	44	21.7	127	62.6	30	14.8	2	1.0
	学生	22	100.0	13	59.1	7	31.8	2	9.1	0	0.0
	無職	463	100.0	51	11.0	297	64.1	54	11.7	61	13.2
	その他職業	56	100.0	10	17.9	30	53.6	13	23.2	3	5.4
	無回答	29	100.0	5	17.2	17	58.6	5	17.2	2	6.9
家族構成	1人世帯（単身）	339	100.0	48	14.2	186	54.9	74	21.8	31	9.1
	1世代世帯（夫婦のみ）	592	100.0	113	19.1	352	59.5	89	15.0	38	6.4
	2世代世帯（親と子）	676	100.0	117	17.3	380	56.2	156	23.1	23	3.4
	3世代世帯（親と子と孫）	62	100.0	9	14.5	33	53.2	16	25.8	4	6.5
	その他世帯	5	100.0	1	20.0	3	60.0	1	20.0	0	0.0
	無回答	17	100.0	1	5.9	13	76.5	0	0.0	3	17.6
出生地	旭川市	865	100.0	146	16.9	480	55.5	190	22.0	49	5.7
	ほかの市町村	802	100.0	139	17.3	476	59.4	144	18.0	43	5.4
	無回答	24	100.0	4	16.7	11	45.8	2	8.3	7	29.2
通算居住年数	1年未満	23	100.0	3	13.0	17	73.9	3	13.0	0	0.0
	1年以上3年未満	44	100.0	5	11.4	29	65.9	9	20.5	1	2.3
	3年以上6年未満	40	100.0	11	27.5	20	50.0	9	22.5	0	0.0
	6年以上10年未満	56	100.0	15	26.8	22	39.3	18	32.1	1	1.8
	10年以上21年未満	164	100.0	34	20.7	86	52.4	41	25.0	3	1.8
	21年以上	1,354	100.0	219	16.2	789	58.3	254	18.8	92	6.8
	無回答	10	100.0	2	20.0	4	40.0	2	20.0	2	20.0
住宅種別	持ち家（一戸建）	1,153	100.0	204	17.7	675	58.5	205	17.8	69	6.0
	持ち家（分譲マンション等の集合住宅）	48	100.0	10	20.8	27	56.3	10	20.8	1	2.1
	民間賃貸（一戸建）	73	100.0	12	16.4	43	58.9	15	20.5	3	4.1
	民間賃貸（アパート等の集合住宅）	289	100.0	42	14.5	153	52.9	81	28.0	13	4.5
	公営住宅	54	100.0	9	16.7	27	50.0	10	18.5	8	14.8
	社宅等の給与住宅	24	100.0	8	33.3	10	41.7	6	25.0	0	0.0
	その他住宅種別	27	100.0	2	7.4	18	66.7	6	22.2	1	3.7
	無回答	23	100.0	2	8.7	14	60.9	3	13.0	4	17.4
居住地域	中央・新旭川地域	210	100.0	40	19.0	118	56.2	40	19.0	12	5.7
	豊岡地域	120	100.0	16	13.3	70	58.3	24	20.0	10	8.3
	東光地域	245	100.0	46	18.8	140	57.1	50	20.4	9	3.7
	北星地域	166	100.0	30	18.1	92	55.4	32	19.3	12	7.2
	末広地域	143	100.0	22	15.4	91	63.6	24	16.8	6	4.2
	春光地域	104	100.0	15	14.4	58	55.8	25	24.0	6	5.8
	春光台・鷹の巣地域	62	100.0	13	21.0	33	53.2	12	19.4	4	6.5
	神居地域	137	100.0	28	20.4	77	56.2	25	18.2	7	5.1
	江丹別地域	7	100.0	3	42.9	2	28.6	2	28.6	0	0.0
	永山地域	192	100.0	20	10.4	112	58.3	45	23.4	15	7.8
	東旭川地域	68	100.0	13	19.1	40	58.8	14	20.6	1	1.5
	神楽地域	92	100.0	17	18.5	49	53.3	21	22.8	5	5.4
	緑が丘地域	108	100.0	18	16.7	64	59.3	18	16.7	8	7.4
	西神楽地域	15	100.0	1	6.7	12	80.0	0	0.0	2	13.3
	東鷹栖地域	22	100.0	7	31.8	9	40.9	4	18.2	2	9.1
	無回答	0	0.0	0	0.0	0	0.0	0	0.0	0	0.0

H 問2 問1で「実現できていないと思う」と回答した方のみにおたずねします。「ワーク・ライフ・バランス」を実現できていない理由は何だと思いますか。（MA）

		合計		長時間労働であるため		職場の理解がないため		職場や家庭における男性の意識の持ち方		職場や家庭における女性の意識の持ち方		その他		無回答	
		（件）	(%)	（件）	(%)	（件）	(%)	（件）	(%)	（件）	(%)	（件）	(%)	（件）	(%)
合計		336	－	155	46.1	99	29.5	110	32.7	58	17.3	63	18.8	16	4.8
性別	男性	142	－	74	52.1	49	34.5	38	26.8	19	13.4	20	14.1	5	3.5
	女性	190	－	79	41.6	49	25.8	71	37.4	38	20.0	42	22.1	11	5.8
	無回答	4	－	2	50.0	1	25.0	1	25.0	1	25.0	1	25.0	0	0.0
年齢層	18～19歳	2	－	1	50.0	1	50.0	1	50.0	0	0.0	1	50.0	0	0.0
	20～29歳	26	－	18	69.2	7	26.9	4	15.4	6	23.1	8	30.8	0	0.0
	30～39歳	51	－	27	52.9	19	37.3	12	23.5	6	11.8	17	33.3	1	2.0
	40～49歳	83	－	45	54.2	23	27.7	30	36.1	17	20.5	6	7.2	2	2.4
	50～59歳	69	－	33	47.8	21	30.4	24	34.8	10	14.5	8	11.6	2	2.9
	60～64歳	25	－	10	40.0	8	32.0	11	44.0	6	24.0	3	12.0	1	4.0
	65～69歳	22	－	10	45.5	6	27.3	10	45.5	2	9.1	7	31.8	1	4.5
	70～74歳	19	－	5	26.3	6	31.6	8	42.1	4	21.1	3	15.8	2	10.5
	75歳以上	37	－	4	10.8	8	21.6	10	27.0	7	18.9	10	27.0	7	18.9
	無回答	2	－	2	100.0	0	0.0	0	0.0	0	0.0	0	0.0	0	0.0
職業	農林業	2	－	1	50.0	1	50.0	0	0.0	0	0.0	0	0.0	0	0.0
	自営の商工，サービス業	12	－	5	41.7	1	8.3	5	41.7	1	8.3	3	25.0	0	0.0
	自由業（弁護士，開業医など）	2	－	2	100.0	1	50.0	0	0.0	0	0.0	1	50.0	0	0.0
	会社員，団体職員など（経営者，役員を含む）	140	－	92	65.7	40	28.6	34	24.3	19	13.6	20	14.3	4	2.9
	公務員，教員など	35	－	23	65.7	9	25.7	11	31.4	4	11.4	6	17.1	0	0.0
	専業主婦・主夫	41	－	7	17.1	15	36.6	21	51.2	15	36.6	11	26.8	1	2.4
	有職の主婦・主夫（パートなど）	30	－	10	33.3	9	30.0	19	63.3	9	30.0	3	10.0	0	0.0
	学生	2	－	1	50.0	0	0.0	0	0.0	0	0.0	1	50.0	0	0.0
	無職	54	－	11	20.4	16	29.6	17	31.5	8	14.8	13	24.1	10	18.5
	その他職業	13	－	2	15.4	6	46.2	3	23.1	2	15.4	3	23.1	0	0.0
	無回答	5	－	1	20.0	1	20.0	0	0.0	0	0.0	2	40.0	1	20.0
家族構成	1人世帯（単身）	74	－	34	45.9	28	37.8	14	18.9	9	12.2	11	14.9	8	10.8
	1世代世帯（夫婦のみ）	89	－	39	43.8	24	27.0	36	40.4	14	15.7	20	22.5	3	3.4
	2世代世帯（親と子）	156	－	74	47.4	43	27.6	58	37.2	33	21.2	26	16.7	4	2.6
	3世代世帯（親と子と孫）	16	－	8	50.0	4	25.0	1	6.3	2	12.5	6	37.5	1	6.3
	その他世帯	1	－	0	0.0	0	0.0	1	100.0	0	0.0	0	0.0	0	0.0
	無回答	0	－	0	0.0	0	0.0	0	0.0	0	0.0	0	0.0	0	0.0
出生地	旭川市	190	－	91	47.9	57	30.0	60	31.6	33	17.4	38	20.0	10	5.3
	ほかの市町村	144	－	63	43.8	42	29.2	50	34.7	24	16.7	25	17.4	6	4.2
	無回答	2	－	1	50.0	0	0.0	0	0.0	1	50.0	0	0.0	0	0.0
通算居住年数	1年未満	3	－	1	33.3	1	33.3	0	0.0	0	0.0	1	33.3	0	0.0
	1年以上3年未満	9	－	5	55.6	4	44.4	3	33.3	2	22.2	0	0.0	0	0.0
	3年以上6年未満	9	－	5	55.6	1	11.1	1	11.1	2	22.2	1	11.1	0	0.0
	6年以上10年未満	18	－	11	61.1	6	33.3	2	11.1	3	16.7	7	38.9	1	5.6
	10年以上21年未満	41	－	23	56.1	12	29.3	16	39.0	6	14.6	6	14.6	0	0.0
	21年以上	254	－	109	42.9	74	29.1	87	34.3	44	17.3	48	18.9	15	5.9
	無回答	2	－	1	50.0	1	50.0	1	50.0	1	50.0	0	0.0	0	0.0
住宅種別	持ち家（一戸建）	205	－	91	44.4	55	26.8	73	35.6	36	17.6	37	18.0	10	4.9
	持ち家（分譲マンション等の集合住宅）	10	－	2	20.0	2	20.0	6	60.0	2	20.0	1	10.0	1	10.0
	民間賃貸（一戸建）	15	－	5	33.3	5	33.3	6	40.0	3	20.0	3	20.0	2	13.3
	民間賃貸（アパート等の集合住宅）	81	－	43	53.1	33	40.7	21	25.9	13	16.0	14	17.3	2	2.5
	公営住宅	10	－	6	60.0	1	10.0	3	30.0	2	20.0	4	40.0	0	0.0
	社宅等の給与住宅	6	－	4	66.7	1	16.7	1	16.7	2	33.3	0	0.0	0	0.0
	その他住宅種別	6	－	3	50.0	1	16.7	0	0.0	0	0.0	3	50.0	1	16.7
	無回答	3	－	1	33.3	1	33.3	0	0.0	0	0.0	1	33.3	0	0.0
居住地域	中央・新旭川地域	40	－	15	37.5	14	35.0	11	27.5	10	25.0	8	20.0	2	5.0
	豊岡地域	24	－	12	50.0	8	33.3	3	12.5	2	8.3	7	29.2	2	8.3
	東光地域	50	－	22	44.0	15	30.0	22	44.0	10	20.0	10	20.0	3	6.0
	北星地域	32	－	14	43.8	11	34.4	10	31.3	4	12.5	6	18.8	1	3.1
	末広地域	24	－	10	41.7	6	25.0	10	41.7	4	16.7	6	25.0	0	0.0
	春光地域	25	－	15	60.0	6	24.0	8	32.0	5	20.0	2	8.0	1	4.0
	春光台・鷹の巣地域	12	－	6	50.0	2	16.7	3	25.0	4	33.3	3	25.0	1	8.3
	神居地域	25	－	11	44.0	5	20.0	7	28.0	1	4.0	6	24.0	2	8.0
	江丹別地域	2	－	1	50.0	0	0.0	1	50.0	0	0.0	0	0.0	0	0.0
	永山地域	45	－	22	48.9	18	40.0	12	26.7	8	17.8	5	11.1	2	4.4
	東旭川地域	14	－	6	42.9	4	28.6	5	35.7	1	7.1	2	14.3	0	0.0
	神楽地域	21	－	8	38.1	5	23.8	9	42.9	6	28.6	5	23.8	1	4.8
	緑が丘地域	18	－	13	72.2	4	22.2	7	38.9	2	11.1	2	11.1	0	0.0
	西神楽地域	0	－	0	0.0	0	0.0	0	0.0	0	0.0	0	0.0	0	0.0
	東鷹栖地域	4	－	0	0.0	1	25.0	2	50.0	1	25.0	1	25.0	1	25.0
	無回答	0	－	0	0.0	0	0.0	0	0.0	0	0.0	0	0.0	0	0.0

Ｉ 問1 あなたは，ふだんの生活から，ごみの減量化や省エネなど，環境に配慮した行動をしていますか。（SA）

		合計		行動している		行動していない		無回答	
		（件）	(%)	（件）	(%)	（件）	(%)	（件）	(%)
合計		1,691	100.0	1,367	80.8	279	16.5	45	2.7
性別	男性	733	100.0	566	77.2	150	20.5	17	2.3
	女性	938	100.0	786	83.8	127	13.5	25	2.7
	無回答	20	100.0	15	75.0	2	10.0	3	15.0
年齢層	18～19歳	18	100.0	13	72.2	5	27.8	0	0.0
	20～29歳	99	100.0	66	66.7	32	32.3	1	1.0
	30～39歳	157	100.0	106	67.5	47	29.9	4	2.5
	40～49歳	250	100.0	193	77.2	57	22.8	0	0.0
	50～59歳	260	100.0	200	76.9	59	22.7	1	0.4
	60～64歳	144	100.0	125	86.8	17	11.8	2	1.4
	65～69歳	179	100.0	156	87.2	17	9.5	6	3.4
	70～74歳	219	100.0	197	90.0	19	8.7	3	1.4
	75歳以上	357	100.0	304	85.2	26	7.3	27	7.6
	無回答	8	100.0	7	87.5	0	0.0	1	12.5
職業	農林業	14	100.0	12	85.7	2	14.3	0	0.0
	自営の商工，サービス業	83	100.0	71	85.5	11	13.3	1	1.2
	自由業（弁護士，開業医など）	12	100.0	11	91.7	1	8.3	0	0.0
	会社員，団体職員など（経営者，役員を含む）	434	100.0	303	69.8	125	28.8	6	1.4
	公務員，教員など	113	100.0	87	77.0	25	22.1	1	0.9
	専業主婦・主夫	262	100.0	232	88.5	20	7.6	10	3.8
	有職の主婦・主夫（パートなど）	203	100.0	171	84.2	30	14.8	2	1.0
	学生	22	100.0	17	77.3	5	22.7	0	0.0
	無職	463	100.0	391	84.4	49	10.6	23	5.0
	その他職業	56	100.0	50	89.3	6	10.7	0	0.0
	無回答	29	100.0	22	75.9	5	17.2	2	6.9
家族構成	1人世帯（単身）	339	100.0	257	75.8	70	20.6	12	3.5
	1世代世帯（夫婦のみ）	592	100.0	502	84.8	69	11.7	21	3.5
	2世代世帯（親と子）	676	100.0	537	79.4	130	19.2	9	1.3
	3世代世帯（親と子と孫）	62	100.0	53	85.5	7	11.3	2	3.2
	その他世帯	5	100.0	4	80.0	1	20.0	0	0.0
	無回答	17	100.0	14	82.4	2	11.8	1	5.9
出生地	旭川市	865	100.0	697	80.6	141	16.3	27	3.1
	ほかの市町村	802	100.0	651	81.2	135	16.8	16	2.0
	無回答	24	100.0	19	79.2	3	12.5	2	8.3
通算居住年数	1年未満	23	100.0	15	65.2	8	34.8	0	0.0
	1年以上3年未満	44	100.0	32	72.7	11	25.0	1	2.3
	3年以上6年未満	40	100.0	27	67.5	13	32.5	0	0.0
	6年以上10年未満	56	100.0	48	85.7	8	14.3	0	0.0
	10年以上21年未満	164	100.0	129	78.7	34	20.7	1	0.6
	21年以上	1,354	100.0	1,108	81.8	204	15.1	42	3.1
	無回答	10	100.0	8	80.0	1	10.0	1	10.0
住宅種別	持ち家（一戸建）	1,153	100.0	964	83.6	159	13.8	30	2.6
	持ち家（分譲マンション等の集合住宅）	48	100.0	40	83.3	7	14.6	1	2.1
	民間賃貸（一戸建）	73	100.0	58	79.5	14	19.2	1	1.4
	民間賃貸（アパート等の集合住宅）	289	100.0	212	73.4	70	24.2	7	2.4
	公営住宅	54	100.0	42	77.8	9	16.7	3	5.6
	社宅等の給与住宅	24	100.0	20	83.3	4	16.7	0	0.0
	その他住宅種別	27	100.0	17	63.0	10	37.0	0	0.0
	無回答	23	100.0	14	60.9	6	26.1	3	13.0
居住地域	中央・新旭川地域	210	100.0	175	83.3	27	12.9	8	3.8
	豊岡地域	120	100.0	96	80.0	20	16.7	4	3.3
	東光地域	245	100.0	193	78.8	49	20.0	3	1.2
	北星地域	166	100.0	139	83.7	23	13.9	4	2.4
	末広地域	143	100.0	112	78.3	27	18.9	4	2.8
	春光地域	104	100.0	86	82.7	18	17.3	0	0.0
	春光台・鷹の巣地域	62	100.0	54	87.1	6	9.7	2	3.2
	神居地域	137	100.0	112	81.8	19	13.9	6	4.4
	江丹別地域	7	100.0	6	85.7	1	14.3	0	0.0
	永山地域	192	100.0	155	80.7	30	15.6	7	3.6
	東旭川地域	68	100.0	48	70.6	20	29.4	0	0.0
	神楽地域	92	100.0	73	79.3	16	17.4	3	3.3
	緑が丘地域	108	100.0	88	81.5	17	15.7	3	2.8
	西神楽地域	15	100.0	13	86.7	1	6.7	1	6.7
	東鷹栖地域	22	100.0	17	77.3	5	22.7	0	0.0
	無回答	0	0.0	0	0.0	0	0.0	0	0.0

Ⅰ 問2 問1で「行動している」と回答した方のみにおたずねします。どのような行動をしていますか。（MA）

		合計		マイバッグなどを利用して，レジ袋の削減や過剰包装を控えるよう努めている		町内会などが行う資源回収に協力している		生ごみの堆肥化など，ごみの再資源化に取り組んでいる		適切な冷暖房温度の設定や節電など，省エネに努めている		環境にやさしい製品（エコマーク製品など）を購入するようにしている		自動車の使用を控え，公共交通機関や自転車を利用している		環境学習会や地域の美化活動に参加している	
		（件）	（%）	（件）	（%）	（件）	（%）	（件）	（%）	（件）	（%）	（件）	（%）	（件）	（%）	（件）	（%）
合計		1,367	－	1,300	95.1	924	67.6	245	17.9	817	59.8	224	16.4	288	21.1	114	8.3
性別	男性	566	－	522	92.2	387	68.4	108	19.1	320	56.5	76	13.4	106	18.7	58	10.2
	女性	786	－	765	97.3	527	67.0	133	16.9	487	62.0	147	18.7	178	22.6	55	7.0
	無回答	15	－	13	86.7	10	66.7	4	26.7	10	66.7	1	6.7	4	26.7	1	6.7
年齢層	18～19歳	13	－	12	92.3	4	30.8	1	7.7	10	76.9	0	0.0	3	23.1	0	0.0
	20～29歳	66	－	64	97.0	22	33.3	6	9.1	37	56.1	10	15.2	17	25.8	2	3.0
	30～39歳	106	－	101	95.3	52	49.1	5	4.7	58	54.7	8	7.5	16	15.1	2	1.9
	40～49歳	193	－	183	94.8	121	62.7	22	11.4	111	57.5	23	11.9	41	21.2	6	3.1
	50～59歳	200	－	192	96.0	120	60.0	23	11.5	119	59.5	26	13.0	34	17.0	8	4.0
	60～64歳	125	－	120	96.0	83	66.4	16	12.8	78	62.4	18	14.4	18	14.4	15	12.0
	65～69歳	156	－	147	94.2	114	73.1	33	21.2	98	62.8	35	22.4	30	19.2	21	13.5
	70～74歳	197	－	195	99.0	159	80.7	38	19.3	123	62.4	36	18.3	44	22.3	19	9.6
	75歳以上	304	－	281	92.4	244	80.3	101	33.2	180	59.2	66	21.7	84	27.6	41	13.5
	無回答	7	－	5	71.4	5	71.4	0	0.0	3	42.9	2	28.6	1	14.3	0	0.0
職業	農林業	12	－	10	83.3	9	75.0	4	33.3	8	66.7	2	16.7	2	16.7	1	8.3
	自営の商工，サービス業	71	－	68	95.8	41	57.7	18	25.4	42	59.2	14	19.7	7	9.9	6	8.5
	自由業（弁護士，開業医など）	11	－	11	100.0	7	63.6	2	18.2	7	63.6	2	18.2	2	18.2	1	9.1
	会社員，団体職員など（経営者，役員を含む）	303	－	281	92.7	178	58.7	33	10.9	184	60.7	41	13.5	41	13.5	20	6.6
	公務員，教員など	87	－	84	96.6	45	51.7	5	5.7	45	51.7	12	13.8	21	24.1	4	4.6
	専業主婦・主夫	232	－	227	97.8	171	73.7	51	22.0	139	59.9	47	20.3	60	25.9	26	11.2
	有職の主婦・主夫（パートなど）	171	－	167	97.7	128	74.9	32	18.7	106	62.0	24	14.0	31	18.1	11	6.4
	学生	17	－	17	100.0	6	35.3	1	5.9	9	52.9	1	5.9	6	35.3	0	0.0
	無職	391	－	365	93.4	295	75.4	90	23.0	235	60.1	68	17.4	103	26.3	41	10.5
	その他職業	50	－	49	98.0	28	56.0	5	10.0	28	56.0	10	20.0	13	26.0	1	2.0
	無回答	22	－	21	95.5	16	72.7	4	18.2	14	63.6	3	13.6	2	9.1	3	13.6
家族構成	1人世帯（単身）	257	－	241	93.8	135	52.5	36	14.0	149	58.0	49	19.1	74	28.8	12	4.7
	1世代世帯（夫婦のみ）	502	－	480	95.6	373	74.3	113	22.5	306	61.0	87	17.3	105	20.9	64	12.7
	2世代世帯（親と子）	537	－	508	94.6	366	68.2	84	15.6	319	59.4	77	14.3	99	18.4	35	6.5
	3世代世帯（親と子と孫）	53	－	53	100.0	40	75.5	10	18.9	30	56.6	9	17.0	6	11.3	2	3.8
	その他世帯	4	－	4	100.0	3	75.0	1	25.0	4	100.0	1	25.0	1	25.0	0	0.0
	無回答	14	－	14	100.0	7	50.0	1	7.1	9	64.3	1	7.1	3	21.4	1	7.1
出生地	旭川市	697	－	667	95.7	469	67.3	124	17.8	433	62.1	115	16.5	142	20.4	51	7.3
	ほかの市町村	651	－	617	94.8	444	68.2	116	17.8	374	57.5	105	16.1	144	22.1	61	9.4
	無回答	19	－	16	84.2	11	57.9	5	26.3	10	52.6	4	21.1	2	10.5	2	10.5
通算居住年数	1年未満	15	－	14	93.3	3	20.0	2	13.3	7	46.7	2	13.3	5	33.3	0	0.0
	1年以上3年未満	32	－	31	96.9	12	37.5	3	9.4	15	46.9	3	9.4	14	43.8	1	3.1
	3年以上6年未満	27	－	27	100.0	12	44.4	1	3.7	15	55.6	3	11.1	4	14.8	1	3.7
	6年以上10年未満	48	－	47	97.9	24	50.0	3	6.3	27	56.3	5	10.4	5	10.4	1	2.1
	10年以上21年未満	129	－	122	94.6	77	59.7	17	13.2	81	62.8	23	17.8	32	24.8	5	3.9
	21年以上	1,108	－	1,053	95.0	793	71.6	217	19.6	669	60.4	187	16.9	225	20.3	104	9.4
	無回答	8	－	6	75.0	3	37.5	2	25.0	3	37.5	1	12.5	3	37.5	2	25.0
住宅種別	持ち家（一戸建）	964	－	914	94.8	740	76.8	212	22.0	586	60.8	165	17.1	191	19.8	103	10.7
	持ち家（分譲マンション等の集合住宅）	40	－	38	95.0	27	67.5	4	10.0	29	72.5	7	17.5	5	12.5	1	2.5
	民間賃貸（一戸建）	58	－	55	94.8	37	63.8	4	6.9	29	50.0	8	13.8	13	22.4	1	1.7
	民間賃貸（アパート等の集合住宅）	212	－	201	94.8	69	32.5	15	7.1	128	60.4	29	13.7	54	25.5	2	0.9
	公営住宅	42	－	41	97.6	31	73.8	5	11.9	20	47.6	9	21.4	11	26.2	3	7.1
	社宅等の給与住宅	20	－	20	100.0	5	25.0	2	10.0	10	50.0	1	5.0	4	20.0	2	10.0
	その他住宅種別	17	－	17	100.0	3	17.6	1	5.9	7	41.2	2	11.8	5	29.4	0	0.0
	無回答	14	－	14	100.0	12	85.7	2	14.3	8	57.1	3	21.4	5	35.7	2	14.3
居住地域	中央・新旭川地域	175	－	168	96.0	96	54.9	19	10.9	110	62.9	32	18.3	45	25.7	10	5.7
	豊岡地域	96	－	95	99.0	53	55.2	19	19.8	61	63.5	15	15.6	17	17.7	5	5.2
	東光地域	193	－	186	96.4	131	67.9	30	15.5	113	58.5	27	14.0	39	20.2	19	9.8
	北星地域	139	－	130	93.5	103	74.1	21	15.1	84	60.4	27	19.4	31	22.3	8	5.8
	末広地域	112	－	105	93.8	85	75.9	21	18.8	66	58.9	11	9.8	25	22.3	11	9.8
	春光地域	86	－	81	94.2	48	55.8	16	18.6	48	55.8	19	22.1	28	32.6	7	8.1
	春光台・鷹の巣地域	54	－	49	90.7	39	72.2	17	31.5	24	44.4	8	14.8	5	9.3	4	7.4
	神居地域	112	－	103	92.0	81	72.3	25	22.3	61	54.5	17	15.2	20	17.9	10	8.9
	江丹別地域	6	－	5	83.3	5	83.3	1	16.7	2	33.3	0	0.0	0	0.0	0	0.0
	永山地域	155	－	146	94.2	113	72.9	28	18.1	94	60.6	24	15.5	29	18.7	10	6.5
	東旭川地域	48	－	45	93.8	34	70.8	8	16.7	33	68.8	6	12.5	12	25.0	9	18.8
	神楽地域	73	－	72	98.6	58	79.5	22	30.1	46	63.0	16	21.9	13	17.8	7	9.6
	緑が丘地域	88	－	85	96.6	60	68.2	11	12.5	56	63.6	15	17.0	22	25.0	10	11.4
	西神楽地域	13	－	13	100.0	8	61.5	5	38.5	9	69.2	3	23.1	1	7.7	3	23.1
	東鷹栖地域	17	－	17	100.0	10	58.8	2	11.8	10	58.8	4	23.5	1	5.9	1	5.9
	無回答	0	－	0	0.0	0	0.0	0	0.0	0	0.0	0	0.0	0	0.0	0	0.0

Ｉ 問2 問1で「行動している」と回答した方のみにおたずねします。どのような行動をしていますか。（MA）（続き）

		その他		無回答	
		(件)	(%)	(件)	(%)
合計		12	0.9	7	0.5
性別	男性	4	0.7	3	0.5
	女性	8	1.0	4	0.5
	無回答	0	0.0	0	0.0
年齢層	18～19歳	0	0.0	0	0.0
	20～29歳	1	1.5	0	0.0
	30～39歳	1	0.9	1	0.9
	40～49歳	3	1.6	0	0.0
	50～59歳	5	2.5	1	0.5
	60～64歳	1	0.8	1	0.8
	65～69歳	0	0.0	2	1.3
	70～74歳	0	0.0	0	0.0
	75歳以上	1	0.3	1	0.3
	無回答	0	0.0	1	14.3
職業	農林業	0	0.0	0	0.0
	自営の商工，サービス業	2	2.8	0	0.0
	自由業（弁護士，開業医など）	0	0.0	0	0.0
	会社員，団体職員など（経営者，役員を含む）	4	1.3	2	0.7
	公務員，教員など	1	1.1	0	0.0
	専業主婦・主夫	0	0.0	2	0.9
	有職の主婦・主夫（パートなど）	1	0.6	0	0.0
	学生	0	0.0	0	0.0
	無職	4	1.0	3	0.8
	その他職業	0	0.0	0	0.0
	無回答	0	0.0	0	0.0
家族構成	1人世帯（単身）	1	0.4	2	0.8
	1世代世帯（夫婦のみ）	3	0.6	2	0.4
	2世代世帯（親と子）	8	1.5	3	0.6
	3世代世帯（親と子と孫）	0	0.0	0	0.0
	その他世帯	0	0.0	0	0.0
	無回答	0	0.0	0	0.0
出生地	旭川市	8	1.1	2	0.3
	ほかの市町村	4	0.6	5	0.8
	無回答	0	0.0	0	0.0
通算居住年数	1年未満	0	0.0	0	0.0
	1年以上3年未満	0	0.0	0	0.0
	3年以上6年未満	0	0.0	0	0.0
	6年以上10年未満	1	2.1	0	0.0
	10年以上21年未満	1	0.8	0	0.0
	21年以上	10	0.9	7	0.6
	無回答	0	0.0	0	0.0
住宅種別	持ち家（一戸建）	9	0.9	6	0.6
	持ち家（分譲マンション等の集合住宅）	0	0.0	0	0.0
	民間賃貸（一戸建）	0	0.0	0	0.0
	民間賃貸（アパート等の集合住宅）	2	0.9	1	0.5
	公営住宅	1	2.4	0	0.0
	社宅等の給与住宅	0	0.0	0	0.0
	その他住宅種別	0	0.0	0	0.0
	無回答	0	0.0	0	0.0
居住地域	中央・新旭川地域	0	0.0	0	0.0
	豊岡地域	0	0.0	0	0.0
	東光地域	4	2.1	2	1.0
	北星地域	2	1.4	0	0.0
	末広地域	1	0.9	1	0.9
	春光地域	1	1.2	1	1.2
	春光台・鷹の巣地域	0	0.0	0	0.0
	神居地域	1	0.9	2	1.8
	江丹別地域	0	0.0	0	0.0
	永山地域	0	0.0	1	0.6
	東旭川地域	1	2.1	0	0.0
	神楽地域	1	1.4	0	0.0
	緑が丘地域	0	0.0	0	0.0
	西神楽地域	0	0.0	0	0.0
	東鷹栖地域	1	5.9	0	0.0
	無回答	0	0.0	0	0.0

J 問1 災害に備え，一時的な「避難場所」に公園を，冬季など屋外避難が不可能なときや家屋が被災したときの「避難所」に学校などが指定されていますが，あなたは避難場所や避難所がどこにあるかを知っていますか。（SA）

		合計		両方知っている		避難場所（公園等）のみ知っている		避難所（学校等）のみ知っている		両方知らない		無回答	
		（件）	(%)	（件）	(%)	（件）	(%)	（件）	(%)	（件）	(%)	（件）	(%)
合計		1,691	100.0	577	34.1	175	10.3	536	31.7	346	20.5	57	3.4
性別	男性	733	100.0	267	36.4	89	12.1	192	26.2	164	22.4	21	2.9
	女性	938	100.0	307	32.7	83	8.8	336	35.8	180	19.2	32	3.4
	無回答	20	100.0	3	15.0	3	15.0	8	40.0	2	10.0	4	20.0
年齢層	18～19歳	18	100.0	9	50.0	0	0.0	6	33.3	3	16.7	0	0.0
	20～29歳	99	100.0	17	17.2	8	8.1	33	33.3	41	41.4	0	0.0
	30～39歳	157	100.0	53	33.8	6	3.8	43	27.4	50	31.8	5	3.2
	40～49歳	250	100.0	82	32.8	23	9.2	83	33.2	62	24.8	0	0.0
	50～59歳	260	100.0	90	34.6	23	8.8	80	30.8	65	25.0	2	0.8
	60～64歳	144	100.0	48	33.3	19	13.2	49	34.0	27	18.8	1	0.7
	65～69歳	179	100.0	60	33.5	23	12.8	60	33.5	29	16.2	7	3.9
	70～74歳	219	100.0	80	36.5	36	16.4	69	31.5	28	12.8	6	2.7
	75歳以上	357	100.0	137	38.4	36	10.1	109	30.5	40	11.2	35	9.8
	無回答	8	100.0	1	12.5	1	12.5	4	50.0	1	12.5	1	12.5
職業	農林業	14	100.0	9	64.3	3	21.4	2	14.3	0	0.0	0	0.0
	自営の商工，サービス業	83	100.0	37	44.6	9	10.8	19	22.9	16	19.3	2	2.4
	自由業（弁護士，開業医など）	12	100.0	5	41.7	1	8.3	4	33.3	2	16.7	0	0.0
	会社員，団体職員など（経営者，役員を含む）	434	100.0	129	29.7	43	9.9	125	28.8	132	30.4	5	1.2
	公務員，教員など	113	100.0	53	46.9	6	5.3	25	22.1	28	24.8	1	0.9
	専業主婦・主夫	262	100.0	92	35.1	20	7.6	107	40.8	31	11.8	12	4.6
	有職の主婦・主夫（パートなど）	203	100.0	65	32.0	25	12.3	77	37.9	34	16.7	2	1.0
	学生	22	100.0	7	31.8	0	0.0	12	54.5	3	13.6	0	0.0
	無職	463	100.0	160	34.6	53	11.4	137	29.6	81	17.5	32	6.9
	その他職業	56	100.0	14	25.0	10	17.9	18	32.1	14	25.0	0	0.0
	無回答	29	100.0	6	20.7	5	17.2	10	34.5	5	17.2	3	10.3
家族構成	1人世帯（単身）	339	100.0	81	23.9	36	10.6	102	30.1	104	30.7	16	4.7
	1世代世帯（夫婦のみ）	592	100.0	213	36.0	71	12.0	181	30.6	104	17.6	23	3.9
	2世代世帯（親と子）	676	100.0	250	37.0	60	8.9	225	33.3	127	18.8	14	2.1
	3世代世帯（親と子と孫）	62	100.0	28	45.2	4	6.5	22	35.5	6	9.7	2	3.2
	その他世帯	5	100.0	0	0.0	1	20.0	3	60.0	1	20.0	0	0.0
	無回答	17	100.0	5	29.4	3	17.6	3	17.6	4	23.5	2	11.8
出生地	旭川市	865	100.0	291	33.6	87	10.1	287	33.2	170	19.7	30	3.5
	ほかの市町村	802	100.0	281	35.0	82	10.2	244	30.4	173	21.6	22	2.7
	無回答	24	100.0	5	20.8	6	25.0	5	20.8	3	12.5	5	20.8
通算居住年数	1年未満	23	100.0	2	8.7	2	8.7	3	13.0	16	69.6	0	0.0
	1年以上3年未満	44	100.0	7	15.9	3	6.8	5	11.4	28	63.6	1	2.3
	3年以上6年未満	40	100.0	11	27.5	2	5.0	13	32.5	14	35.0	0	0.0
	6年以上10年未満	56	100.0	11	19.6	5	8.9	16	28.6	24	42.9	0	0.0
	10年以上21年未満	164	100.0	60	36.6	16	9.8	50	30.5	34	20.7	4	2.4
	21年以上	1,354	100.0	483	35.7	146	10.8	447	33.0	228	16.8	50	3.7
	無回答	10	100.0	3	30.0	1	10.0	2	20.0	2	20.0	2	20.0
住宅種別	持ち家（一戸建）	1,153	100.0	444	38.5	125	10.8	379	32.9	170	14.7	35	3.0
	持ち家（分譲マンション等の集合住宅）	48	100.0	12	25.0	3	6.3	18	37.5	14	29.2	1	2.1
	民間賃貸（一戸建）	73	100.0	20	27.4	12	16.4	24	32.9	15	20.5	2	2.7
	民間賃貸（アパート等の集合住宅）	289	100.0	64	22.1	24	8.3	85	29.4	109	37.7	7	2.4
	公営住宅	54	100.0	16	29.6	6	11.1	13	24.1	14	25.9	5	9.3
	社宅等の給与住宅	24	100.0	6	25.0	1	4.2	5	20.8	12	50.0	0	0.0
	その他住宅種別	27	100.0	8	29.6	2	7.4	7	25.9	9	33.3	1	3.7
	無回答	23	100.0	7	30.4	2	8.7	5	21.7	3	13.0	6	26.1
居住地域	中央・新旭川地域	210	100.0	72	34.3	14	6.7	64	30.5	51	24.3	9	4.3
	豊岡地域	120	100.0	40	33.3	9	7.5	41	34.2	24	20.0	6	5.0
	東光地域	245	100.0	71	29.0	19	7.8	84	34.3	67	27.3	4	1.6
	北星地域	166	100.0	54	32.5	10	6.0	69	41.6	28	16.9	5	3.0
	末広地域	143	100.0	45	31.5	20	14.0	46	32.2	27	18.9	5	3.5
	春光地域	104	100.0	44	42.3	9	8.7	26	25.0	23	22.1	2	1.9
	春光台・鷹の巣地域	62	100.0	25	40.3	16	25.8	10	16.1	8	12.9	3	4.8
	神居地域	137	100.0	50	36.5	14	10.2	48	35.0	18	13.1	7	5.1
	江丹別地域	7	100.0	3	42.9	0	0.0	2	28.6	2	28.6	0	0.0
	永山地域	192	100.0	57	29.7	20	10.4	63	32.8	44	22.9	8	4.2
	東旭川地域	68	100.0	30	44.1	11	16.2	18	26.5	9	13.2	0	0.0
	神楽地域	92	100.0	34	37.0	8	8.7	26	28.3	21	22.8	3	3.3
	緑が丘地域	108	100.0	38	35.2	21	19.4	28	25.9	17	15.7	4	3.7
	西神楽地域	15	100.0	5	33.3	2	13.3	6	40.0	1	6.7	1	6.7
	東鷹栖地域	22	100.0	9	40.9	2	9.1	5	22.7	6	27.3	0	0.0
	無回答	0	0.0	0	0.0	0	0.0	0	0.0	0	0.0	0	0.0

J 問2 災害に備え，食品，飲料水その他生活必需品などを備蓄していますか。（SA）

		合計		3日分以上備蓄している		一部備蓄している		備蓄していない		無回答	
		（件）	(%)	（件）	(%)	（件）	(%)	（件）	(%)	（件）	(%)
合計		1,691	100.0	175	10.3	887	52.5	580	34.3	49	2.9
性別	男性	733	100.0	66	9.0	360	49.1	288	39.3	19	2.6
	女性	938	100.0	106	11.3	519	55.3	286	30.5	27	2.9
	無回答	20	100.0	3	15.0	8	40.0	6	30.0	3	15.0
年齢層	18～19歳	18	100.0	1	5.6	8	44.4	9	50.0	0	0.0
	20～29歳	99	100.0	10	10.1	42	42.4	47	47.5	0	0.0
	30～39歳	157	100.0	14	8.9	81	51.6	58	36.9	4	2.5
	40～49歳	250	100.0	15	6.0	158	63.2	77	30.8	0	0.0
	50～59歳	260	100.0	29	11.2	135	51.9	95	36.5	1	0.4
	60～64歳	144	100.0	14	9.7	72	50.0	57	39.6	1	0.7
	65～69歳	179	100.0	21	11.7	91	50.8	61	34.1	6	3.4
	70～74歳	219	100.0	19	8.7	128	58.4	69	31.5	3	1.4
	75歳以上	357	100.0	52	14.6	170	47.6	102	28.6	33	9.2
	無回答	8	100.0	0	0.0	2	25.0	5	62.5	1	12.5
職業	農林業	14	100.0	2	14.3	8	57.1	4	28.6	0	0.0
	自営の商工，サービス業	83	100.0	5	6.0	53	63.9	24	28.9	1	1.2
	自由業（弁護士，開業医など）	12	100.0	0	0.0	6	50.0	6	50.0	0	0.0
	会社員，団体職員など（経営者，役員を含む）	434	100.0	31	7.1	223	51.4	175	40.3	5	1.2
	公務員，教員など	113	100.0	16	14.2	66	58.4	30	26.5	1	0.9
	専業主婦・主夫	262	100.0	40	15.3	140	53.4	73	27.9	9	3.4
	有職の主婦・主夫（パートなど）	203	100.0	19	9.4	114	56.2	68	33.5	2	1.0
	学生	22	100.0	1	4.5	10	45.5	11	50.0	0	0.0
	無職	463	100.0	54	11.7	224	48.4	157	33.9	28	6.0
	その他職業	56	100.0	5	8.9	30	53.6	21	37.5	0	0.0
	無回答	29	100.0	2	6.9	13	44.8	11	37.9	3	10.3
家族構成	1人世帯（単身）	339	100.0	35	10.3	150	44.2	142	41.9	12	3.5
	1世代世帯（夫婦のみ）	592	100.0	65	11.0	318	53.7	188	31.8	21	3.5
	2世代世帯（親と子）	676	100.0	64	9.5	378	55.9	222	32.8	12	1.8
	3世代世帯（親と子と孫）	62	100.0	6	9.7	34	54.8	19	30.6	3	4.8
	その他世帯	5	100.0	1	20.0	2	40.0	2	40.0	0	0.0
	無回答	17	100.0	4	23.5	5	29.4	7	41.2	1	5.9
出生地	旭川市	865	100.0	96	11.1	439	50.8	302	34.9	28	3.2
	ほかの市町村	802	100.0	77	9.6	435	54.2	273	34.0	17	2.1
	無回答	24	100.0	2	8.3	13	54.2	5	20.8	4	16.7
通算居住年数	1年未満	23	100.0	6	26.1	8	34.8	9	39.1	0	0.0
	1年以上3年未満	44	100.0	5	11.4	25	56.8	13	29.5	1	2.3
	3年以上6年未満	40	100.0	3	7.5	18	45.0	19	47.5	0	0.0
	6年以上10年未満	56	100.0	6	10.7	30	53.6	19	33.9	1	1.8
	10年以上21年未満	164	100.0	10	6.1	85	51.8	66	40.2	3	1.8
	21年以上	1,354	100.0	144	10.6	716	52.9	451	33.3	43	3.2
	無回答	10	100.0	1	10.0	5	50.0	3	30.0	1	10.0
住宅種別	持ち家（一戸建）	1,153	100.0	117	10.1	638	55.3	367	31.8	31	2.7
	持ち家（分譲マンション等の集合住宅）	48	100.0	5	10.4	25	52.1	16	33.3	2	4.2
	民間賃貸（一戸建）	73	100.0	7	9.6	39	53.4	26	35.6	1	1.4
	民間賃貸（アパート等の集合住宅）	289	100.0	27	9.3	127	43.9	129	44.6	6	2.1
	公営住宅	54	100.0	7	13.0	27	50.0	16	29.6	4	7.4
	社宅等の給与住宅	24	100.0	4	16.7	11	45.8	9	37.5	0	0.0
	その他住宅種別	27	100.0	4	14.8	11	40.7	11	40.7	1	3.7
	無回答	23	100.0	4	17.4	9	39.1	6	26.1	4	17.4
居住地域	中央・新旭川地域	210	100.0	25	11.9	108	51.4	71	33.8	6	2.9
	豊岡地域	120	100.0	17	14.2	60	50.0	39	32.5	4	3.3
	東光地域	245	100.0	20	8.2	130	53.1	91	37.1	4	1.6
	北星地域	166	100.0	22	13.3	84	50.6	55	33.1	5	3.0
	末広地域	143	100.0	14	9.8	71	49.7	54	37.8	4	2.8
	春光地域	104	100.0	12	11.5	61	58.7	31	29.8	0	0.0
	春光台・鷹の巣地域	62	100.0	8	12.9	34	54.8	18	29.0	2	3.2
	神居地域	137	100.0	12	8.8	70	51.1	50	36.5	5	3.6
	江丹別地域	7	100.0	0	0.0	5	71.4	2	28.6	0	0.0
	永山地域	192	100.0	19	9.9	102	53.1	62	32.3	9	4.7
	東旭川地域	68	100.0	5	7.4	37	54.4	24	35.3	2	2.9
	神楽地域	92	100.0	10	10.9	48	52.2	31	33.7	3	3.3
	緑が丘地域	108	100.0	8	7.4	58	53.7	39	36.1	3	2.8
	西神楽地域	15	100.0	2	13.3	8	53.3	4	26.7	1	6.7
	東鷹栖地域	22	100.0	1	4.5	11	50.0	9	40.9	1	4.5
	無回答	0	0.0	0	0.0	0	0.0	0	0.0	0	0.0

K 問1 (1)訪れた職場全体の雰囲気は(挨拶，態度など) (SA)

		合計		よい		まあよい		ふつう		少し悪い		悪い		わからない		無回答	
		(件)	(%)	(件)	(%)	(件)	(%)	(件)	(%)	(件)	(%)	(件)	(%)	(件)	(%)	(件)	(%)
合計		1,691	100.0	212	12.5	352	20.8	794	47.0	154	9.1	92	5.4	61	3.6	26	1.5
性別	男性	733	100.0	97	13.2	167	22.8	343	46.8	60	8.2	35	4.8	24	3.3	7	1.0
	女性	938	100.0	112	11.9	181	19.3	442	47.1	94	10.0	55	5.9	37	3.9	17	1.8
	無回答	20	100.0	3	15.0	4	20.0	9	45.0	0	0.0	2	10.0	0	0.0	2	10.0
年齢層	18～19歳	18	100.0	5	27.8	5	27.8	6	33.3	0	0.0	0	0.0	2	11.1	0	0.0
	20～29歳	99	100.0	16	16.2	18	18.2	43	43.4	10	10.1	7	7.1	5	5.1	0	0.0
	30～39歳	157	100.0	14	8.9	24	15.3	83	52.9	20	12.7	13	8.3	2	1.3	1	0.6
	40～49歳	250	100.0	16	6.4	52	20.8	119	47.6	26	10.4	24	9.6	13	5.2	0	0.0
	50～59歳	260	100.0	24	9.2	43	16.5	129	49.6	37	14.2	19	7.3	7	2.7	1	0.4
	60～64歳	144	100.0	10	6.9	32	22.2	70	48.6	12	8.3	14	9.7	6	4.2	0	0.0
	65～69歳	179	100.0	26	14.5	41	22.9	84	46.9	17	9.5	4	2.2	6	3.4	1	0.6
	70～74歳	219	100.0	33	15.1	45	20.5	105	47.9	16	7.3	7	3.2	8	3.7	5	2.3
	75歳以上	357	100.0	68	19.0	91	25.5	150	42.0	15	4.2	4	1.1	12	3.4	17	4.8
	無回答	8	100.0	0	0.0	1	12.5	5	62.5	1	12.5	0	0.0	0	0.0	1	12.5
職業	農林業	14	100.0	2	14.3	3	21.4	7	50.0	2	14.3	0	0.0	0	0.0	0	0.0
	自営の商工，サービス業	83	100.0	5	6.0	14	16.9	44	53.0	15	18.1	4	4.8	1	1.2	0	0.0
	自由業(弁護士，開業医など)	12	100.0	0	0.0	3	25.0	8	66.7	0	0.0	1	8.3	0	0.0	0	0.0
	会社員，団体職員など(経営者，役員を含む)	434	100.0	34	7.8	80	18.4	204	47.0	52	12.0	49	11.3	15	3.5	0	0.0
	公務員，教員など	113	100.0	14	12.4	34	30.1	55	48.7	7	6.2	2	1.8	1	0.9	0	0.0
	専業主婦・主夫	262	100.0	44	16.8	53	20.2	125	47.7	20	7.6	6	2.3	10	3.8	4	1.5
	有職の主婦・主夫(パートなど)	203	100.0	10	4.9	30	14.8	113	55.7	23	11.3	16	7.9	10	4.9	1	0.5
	学生	22	100.0	5	22.7	2	9.1	11	50.0	1	4.5	0	0.0	3	13.6	0	0.0
	無職	463	100.0	85	18.4	114	24.6	195	42.1	26	5.6	7	1.5	19	4.1	17	3.7
	その他職業	56	100.0	11	19.6	11	19.6	19	33.9	5	8.9	7	12.5	2	3.6	1	1.8
	無回答	29	100.0	2	6.9	8	27.6	13	44.8	3	10.3	0	0.0	0	0.0	3	10.3
家族構成	1人世帯(単身)	339	100.0	50	14.7	68	20.1	150	44.2	27	8.0	21	6.2	15	4.4	8	2.4
	1世代世帯(夫婦のみ)	592	100.0	69	11.7	142	24.0	273	46.1	48	8.1	25	4.2	24	4.1	11	1.9
	2世代世帯(親と子)	676	100.0	85	12.6	128	18.9	331	49.0	65	9.6	43	6.4	20	3.0	4	0.6
	3世代世帯(親と子と孫)	62	100.0	5	8.1	8	12.9	31	50.0	11	17.7	3	4.8	2	3.2	2	3.2
	その他世帯	5	100.0	0	0.0	3	60.0	2	40.0	0	0.0	0	0.0	0	0.0	0	0.0
	無回答	17	100.0	3	17.6	3	17.6	7	41.2	3	17.6	0	0.0	0	0.0	1	5.9
出生地	旭川市	865	100.0	105	12.1	173	20.0	416	48.1	76	8.8	54	6.2	28	3.2	13	1.5
	ほかの市町村	802	100.0	102	12.7	175	21.8	372	46.4	77	9.6	38	4.7	30	3.7	8	1.0
	無回答	24	100.0	5	20.8	4	16.7	6	25.0	1	4.2	0	0.0	3	12.5	5	20.8
通算居住年数	1年未満	23	100.0	4	17.4	3	13.0	7	30.4	5	21.7	0	0.0	3	13.0	1	4.3
	1年以上3年未満	44	100.0	7	15.9	7	15.9	28	63.6	2	4.5	0	0.0	0	0.0	0	0.0
	3年以上6年未満	40	100.0	5	12.5	8	20.0	24	60.0	1	2.5	2	5.0	0	0.0	0	0.0
	6年以上10年未満	56	100.0	10	17.9	14	25.0	17	30.4	8	14.3	4	7.1	2	3.6	1	1.8
	10年以上21年未満	164	100.0	16	9.8	27	16.5	87	53.0	13	7.9	13	7.9	6	3.7	2	1.2
	21年以上	1,354	100.0	170	12.6	291	21.5	627	46.3	124	9.2	72	5.3	50	3.7	20	1.5
	無回答	10	100.0	0	0.0	2	20.0	4	40.0	1	10.0	1	10.0	0	0.0	2	20.0
住宅種別	持ち家(一戸建)	1,153	100.0	135	11.7	257	22.3	542	47.0	96	8.3	65	5.6	37	3.2	21	1.8
	持ち家(分譲マンション等の集合住宅)	48	100.0	6	12.5	9	18.8	26	54.2	4	8.3	1	2.1	2	4.2	0	0.0
	民間賃貸(一戸建)	73	100.0	6	8.2	15	20.5	33	45.2	9	12.3	4	5.5	6	8.2	0	0.0
	民間賃貸(アパート等の集合住宅)	289	100.0	41	14.2	47	16.3	140	48.4	32	11.1	14	4.8	14	4.8	1	0.3
	公営住宅	54	100.0	11	20.4	8	14.8	23	42.6	6	11.1	4	7.4	1	1.9	1	1.9
	社宅等の給与住宅	24	100.0	5	20.8	4	16.7	11	45.8	2	8.3	1	4.2	1	4.2	0	0.0
	その他住宅種別	27	100.0	3	11.1	8	29.6	9	33.3	3	11.1	3	11.1	0	0.0	1	3.7
	無回答	23	100.0	5	21.7	4	17.4	10	43.5	2	8.7	0	0.0	0	0.0	2	8.7
居住地域	中央・新旭川地域	210	100.0	30	14.3	42	20.0	106	50.5	16	7.6	10	4.8	6	2.9	0	0.0
	豊岡地域	120	100.0	18	15.0	30	25.0	51	42.5	7	5.8	6	5.0	4	3.3	4	3.3
	東光地域	245	100.0	32	13.1	48	19.6	109	44.5	27	11.0	13	5.3	14	5.7	2	0.8
	北星地域	166	100.0	28	16.9	34	20.5	74	44.6	16	9.6	5	3.0	5	3.0	4	2.4
	末広地域	143	100.0	14	9.8	32	22.4	66	46.2	14	9.8	9	6.3	7	4.9	1	0.7
	春光地域	104	100.0	15	14.4	22	21.2	46	44.2	14	13.5	5	4.8	1	1.0	1	1.0
	春光台・鷹の巣地域	62	100.0	5	8.1	9	14.5	34	54.8	6	9.7	6	9.7	1	1.6	1	1.6
	神居地域	137	100.0	15	10.9	28	20.4	66	48.2	10	7.3	7	5.1	4	2.9	7	5.1
	江丹別地域	7	100.0	1	14.3	2	28.6	2	28.6	1	14.3	0	0.0	1	14.3	0	0.0
	永山地域	192	100.0	20	10.4	42	21.9	93	48.4	19	9.9	11	5.7	5	2.6	2	1.0
	東旭川地域	68	100.0	7	10.3	14	20.6	32	47.1	8	11.8	4	5.9	3	4.4	0	0.0
	神楽地域	92	100.0	11	12.0	16	17.4	41	44.6	8	8.7	8	8.7	6	6.5	2	2.2
	緑が丘地域	108	100.0	12	11.1	28	25.9	53	49.1	5	4.6	5	4.6	3	2.8	2	1.9
	西神楽地域	15	100.0	2	13.3	3	20.0	8	53.3	0	0.0	2	13.3	0	0.0	0	0.0
	東鷹栖地域	22	100.0	2	9.1	2	9.1	13	59.1	3	13.6	1	4.5	1	4.5	0	0.0
	無回答	0	0.0	0	0.0	0	0.0	0	0.0	0	0.0	0	0.0	0	0.0	0	0.0

K 問1 (2)応対した職員の感じは （SA）

		合計		よい		まあよい		ふつう		少し悪い		悪い		わからない		無回答	
		(件)	(%)	(件)	(%)	(件)	(%)	(件)	(%)	(件)	(%)	(件)	(%)	(件)	(%)	(件)	(%)
合計		1,691	100.0	271	16.0	429	25.4	693	41.0	134	7.9	68	4.0	55	3.3	41	2.4
性別	男性	733	100.0	121	16.5	207	28.2	283	38.6	58	7.9	30	4.1	23	3.1	11	1.5
	女性	938	100.0	148	15.8	218	23.2	400	42.6	76	8.1	37	3.9	32	3.4	27	2.9
	無回答	20	100.0	2	10.0	4	20.0	10	50.0	0	0.0	1	5.0	0	0.0	3	15.0
年齢層	18～19歳	18	100.0	6	33.3	4	22.2	6	33.3	0	0.0	0	0.0	2	11.1	0	0.0
	20～29歳	99	100.0	19	19.2	18	18.2	37	37.4	11	11.1	6	6.1	6	6.1	2	2.0
	30～39歳	157	100.0	25	15.9	32	20.4	68	43.3	19	12.1	9	5.7	3	1.9	1	0.6
	40～49歳	250	100.0	29	11.6	75	30.0	101	40.4	21	8.4	12	4.8	12	4.8	0	0.0
	50～59歳	260	100.0	35	13.5	49	18.8	121	46.5	33	12.7	15	5.8	6	2.3	1	0.4
	60～64歳	144	100.0	15	10.4	38	26.4	60	41.7	8	5.6	14	9.7	6	4.2	3	2.1
	65～69歳	179	100.0	26	14.5	52	29.1	77	43.0	13	7.3	4	2.2	4	2.2	3	1.7
	70～74歳	219	100.0	40	18.3	54	24.7	97	44.3	14	6.4	2	0.9	7	3.2	5	2.3
	75歳以上	357	100.0	76	21.3	106	29.7	121	33.9	14	3.9	6	1.7	9	2.5	25	7.0
	無回答	8	100.0	0	0.0	1	12.5	5	62.5	1	12.5	0	0.0	0	0.0	1	12.5
職業	農林業	14	100.0	1	7.1	4	28.6	8	57.1	1	7.1	0	0.0	0	0.0	0	0.0
	自営の商工，サービス業	83	100.0	8	9.6	17	20.5	44	53.0	7	8.4	4	4.8	2	2.4	1	1.2
	自由業（弁護士，開業医など）	12	100.0	1	8.3	5	41.7	5	41.7	0	0.0	1	8.3	0	0.0	0	0.0
	会社員，団体職員など（経営者，役員を含む）	434	100.0	50	11.5	95	21.9	184	42.4	56	12.9	31	7.1	16	3.7	2	0.5
	公務員，教員など	113	100.0	23	20.4	39	34.5	41	36.3	6	5.3	3	2.7	1	0.9	0	0.0
	専業主婦・主夫	262	100.0	50	19.1	64	24.4	109	41.6	15	5.7	5	1.9	8	3.1	11	4.2
	有職の主婦・主夫（パートなど）	203	100.0	20	9.9	44	21.7	102	50.2	15	7.4	12	5.9	9	4.4	1	0.5
	学生	22	100.0	7	31.8	2	9.1	10	45.5	0	0.0	0	0.0	3	13.6	0	0.0
	無職	463	100.0	96	20.7	139	30.0	157	33.9	27	5.8	8	1.7	14	3.0	22	4.8
	その他職業	56	100.0	10	17.9	15	26.8	19	33.9	5	8.9	4	7.1	2	3.6	1	1.8
	無回答	29	100.0	5	17.2	5	17.2	14	48.3	2	6.9	0	0.0	0	0.0	3	10.3
家族構成	1人世帯（単身）	339	100.0	66	19.5	74	21.8	136	40.1	24	7.1	14	4.1	12	3.5	13	3.8
	1世代世帯（夫婦のみ）	592	100.0	83	14.0	173	29.2	235	39.7	46	7.8	19	3.2	21	3.5	15	2.5
	2世代世帯（親と子）	676	100.0	113	16.7	158	23.4	289	42.8	54	8.0	31	4.6	21	3.1	10	1.5
	3世代世帯（親と子と孫）	62	100.0	5	8.1	14	22.6	28	45.2	8	12.9	4	6.5	1	1.6	2	3.2
	その他世帯	5	100.0	1	20.0	4	80.0	0	0.0	0	0.0	0	0.0	0	0.0	0	0.0
	無回答	17	100.0	3	17.6	6	35.3	5	29.4	2	11.8	0	0.0	0	0.0	1	5.9
出生地	旭川市	865	100.0	134	15.5	205	23.7	365	42.2	77	8.9	37	4.3	24	2.8	23	2.7
	ほかの市町村	802	100.0	132	16.5	219	27.3	321	40.0	57	7.1	30	3.7	28	3.5	15	1.9
	無回答	24	100.0	5	20.8	5	20.8	7	29.2	0	0.0	1	4.2	3	12.5	3	12.5
通算居住年数	1年未満	23	100.0	5	21.7	6	26.1	5	21.7	3	13.0	0	0.0	3	13.0	1	4.3
	1年以上3年未満	44	100.0	9	20.5	16	36.4	16	36.4	1	2.3	1	2.3	0	0.0	1	2.3
	3年以上6年未満	40	100.0	6	15.0	11	27.5	21	52.5	1	2.5	1	2.5	0	0.0	0	0.0
	6年以上10年未満	56	100.0	13	23.2	14	25.0	18	32.1	6	10.7	2	3.6	2	3.6	1	1.8
	10年以上21年未満	164	100.0	19	11.6	37	22.6	80	48.8	9	5.5	12	7.3	6	3.7	1	0.6
	21年以上	1,354	100.0	219	16.2	343	25.3	547	40.4	114	8.4	51	3.8	44	3.2	36	2.7
	無回答	10	100.0	0	0.0	2	20.0	6	60.0	0	0.0	1	10.0	0	0.0	1	10.0
住宅種別	持ち家（一戸建）	1,153	100.0	174	15.1	309	26.8	474	41.1	88	7.6	46	4.0	32	2.8	30	2.6
	持ち家（分譲マンション等の集合住宅）	48	100.0	5	10.4	13	27.1	24	50.0	2	4.2	1	2.1	2	4.2	1	2.1
	民間賃貸（一戸建）	73	100.0	8	11.0	19	26.0	30	41.1	4	5.5	5	6.8	5	6.8	2	2.7
	民間賃貸（アパート等の集合住宅）	289	100.0	56	19.4	57	19.7	120	41.5	25	8.7	12	4.2	15	5.2	4	1.4
	公営住宅	54	100.0	12	22.2	9	16.7	22	40.7	8	14.8	2	3.7	0	0.0	1	1.9
	社宅等の給与住宅	24	100.0	7	29.2	7	29.2	5	20.8	3	12.5	1	4.2	1	4.2	0	0.0
	その他住宅種別	27	100.0	4	14.8	9	33.3	9	33.3	3	11.1	1	3.7	0	0.0	1	3.7
	無回答	23	100.0	5	21.7	6	26.1	9	39.1	1	4.3	0	0.0	0	0.0	2	8.7
居住地域	中央・新旭川地域	210	100.0	43	20.5	46	21.9	88	41.9	21	10.0	4	1.9	4	1.9	4	1.9
	豊岡地域	120	100.0	20	16.7	32	26.7	49	40.8	1	0.8	8	6.7	4	3.3	6	5.0
	東光地域	245	100.0	42	17.1	68	27.8	96	39.2	16	6.5	8	3.3	11	4.5	4	1.6
	北星地域	166	100.0	33	19.9	36	21.7	71	42.8	15	9.0	3	1.8	3	1.8	5	3.0
	末広地域	143	100.0	20	14.0	35	24.5	58	40.6	15	10.5	7	4.9	6	4.2	2	1.4
	春光地域	104	100.0	18	17.3	26	25.0	44	42.3	7	6.7	6	5.8	1	1.0	2	1.9
	春光台・鷹の巣地域	62	100.0	7	11.3	14	22.6	29	46.8	6	9.7	4	6.5	2	3.2	0	0.0
	神居地域	137	100.0	17	12.4	33	24.1	54	39.4	14	10.2	6	4.4	4	2.9	9	6.6
	江丹別地域	7	100.0	1	14.3	3	42.9	1	14.3	1	14.3	0	0.0	1	14.3	0	0.0
	永山地域	192	100.0	24	12.5	58	30.2	80	41.7	13	6.8	9	4.7	5	2.6	3	1.6
	東旭川地域	68	100.0	10	14.7	19	27.9	27	39.7	7	10.3	2	2.9	3	4.4	0	0.0
	神楽地域	92	100.0	14	15.2	22	23.9	32	34.8	10	10.9	6	6.5	6	6.5	2	2.2
	緑が丘地域	108	100.0	17	15.7	31	28.7	44	40.7	6	5.6	3	2.8	4	3.7	3	2.8
	西神楽地域	15	100.0	3	20.0	4	26.7	7	46.7	0	0.0	1	6.7	0	0.0	0	0.0
	東鷹栖地域	22	100.0	2	9.1	2	9.1	13	59.1	2	9.1	1	4.5	1	4.5	1	4.5
	無回答	0	0.0	0	0.0	0	0.0	0	0.0	0	0.0	0	0.0	0	0.0	0	0.0

K 問1 (3)以前と比較して全体的には （SA）

		合計		よい		まあよい		ふつう		少し悪い		悪い		わからない		無回答	
		(件)	(%)	(件)	(%)	(件)	(%)	(件)	(%)	(件)	(%)	(件)	(%)	(件)	(%)	(件)	(%)
合計		1,691	100.0	244	14.4	380	22.5	712	42.1	104	6.2	67	4.0	126	7.5	58	3.4
性別	男性	733	100.0	112	15.3	174	23.7	310	42.3	43	5.9	32	4.4	47	6.4	15	2.0
	女性	938	100.0	129	13.8	202	21.5	395	42.1	60	6.4	34	3.6	79	8.4	39	4.2
	無回答	20	100.0	3	15.0	4	20.0	7	35.0	1	5.0	1	5.0	0	0.0	4	20.0
年齢層	18～19歳	18	100.0	5	27.8	5	27.8	4	22.2	0	0.0	0	0.0	4	22.2	0	0.0
	20～29歳	99	100.0	15	15.2	16	16.2	42	42.4	6	6.1	3	3.0	16	16.2	1	1.0
	30～39歳	157	100.0	17	10.8	27	17.2	76	48.4	14	8.9	10	6.4	11	7.0	2	1.3
	40～49歳	250	100.0	28	11.2	48	19.2	110	44.0	19	7.6	17	6.8	26	10.4	2	0.8
	50～59歳	260	100.0	31	11.9	56	21.5	115	44.2	23	8.8	14	5.4	20	7.7	1	0.4
	60～64歳	144	100.0	17	11.8	30	20.8	67	46.5	7	4.9	13	9.0	7	4.9	3	2.1
	65～69歳	179	100.0	25	14.0	43	24.0	76	42.5	11	6.1	3	1.7	14	7.8	7	3.9
	70～74歳	219	100.0	36	16.4	60	27.4	89	40.6	8	3.7	4	1.8	13	5.9	9	4.1
	75歳以上	357	100.0	70	19.6	93	26.1	129	36.1	15	4.2	3	0.8	15	4.2	32	9.0
	無回答	8	100.0	0	0.0	2	25.0	4	50.0	1	12.5	0	0.0	0	0.0	1	12.5
職業	農林業	14	100.0	2	14.3	3	21.4	8	57.1	0	0.0	0	0.0	1	7.1	0	0.0
	自営の商工，サービス業	83	100.0	7	8.4	18	21.7	39	47.0	9	10.8	3	3.6	5	6.0	2	2.4
	自由業（弁護士，開業医など）	12	100.0	1	8.3	3	25.0	5	41.7	0	0.0	1	8.3	2	16.7	0	0.0
	会社員，団体職員など（経営者，役員を含む）	434	100.0	49	11.3	72	16.6	202	46.5	39	9.0	34	7.8	37	8.5	1	0.2
	公務員，教員など	113	100.0	17	15.0	37	32.7	48	42.5	2	1.8	2	1.8	6	5.3	1	0.9
	専業主婦・主夫	262	100.0	46	17.6	57	21.8	109	41.6	10	3.8	3	1.1	20	7.6	17	6.5
	有職の主婦・主夫（パートなど）	203	100.0	15	7.4	41	20.2	94	46.3	19	9.4	13	6.4	19	9.4	2	1.0
	学生	22	100.0	7	31.8	3	13.6	7	31.8	0	0.0	0	0.0	5	22.7	0	0.0
	無職	463	100.0	86	18.6	128	27.6	169	36.5	19	4.1	6	1.3	27	5.8	28	6.0
	その他職業	56	100.0	9	16.1	12	21.4	20	35.7	2	3.6	5	8.9	4	7.1	4	7.1
	無回答	29	100.0	5	17.2	6	20.7	11	37.9	4	13.8	0	0.0	0	0.0	3	10.3
家族構成	1人世帯（単身）	339	100.0	51	15.0	67	19.8	147	43.4	13	3.8	16	4.7	27	8.0	18	5.3
	1世代世帯（夫婦のみ）	592	100.0	88	14.9	148	25.0	245	41.4	35	5.9	18	3.0	38	6.4	20	3.4
	2世代世帯（親と子）	676	100.0	98	14.5	142	21.0	288	42.6	50	7.4	29	4.3	56	8.3	13	1.9
	3世代世帯（親と子と孫）	62	100.0	5	8.1	13	21.0	28	45.2	5	8.1	3	4.8	5	8.1	3	4.8
	その他世帯	5	100.0	0	0.0	4	80.0	1	20.0	0	0.0	0	0.0	0	0.0	0	0.0
	無回答	17	100.0	2	11.8	6	35.3	3	17.6	1	5.9	1	5.9	0	0.0	4	23.5
出生地	旭川市	865	100.0	127	14.7	201	23.2	364	42.1	54	6.2	38	4.4	53	6.1	28	3.2
	ほかの市町村	802	100.0	113	14.1	173	21.6	344	42.9	50	6.2	27	3.4	70	8.7	25	3.1
	無回答	24	100.0	4	16.7	6	25.0	4	16.7	0	0.0	2	8.3	3	12.5	5	20.8
通算居住年数	1年未満	23	100.0	3	13.0	2	8.7	6	26.1	2	8.7	0	0.0	9	39.1	1	4.3
	1年以上3年未満	44	100.0	5	11.4	10	22.7	22	50.0	0	0.0	0	0.0	6	13.6	1	2.3
	3年以上6年未満	40	100.0	4	10.0	6	15.0	23	57.5	0	0.0	1	2.5	6	15.0	0	0.0
	6年以上10年未満	56	100.0	12	21.4	13	23.2	17	30.4	3	5.4	4	7.1	6	10.7	1	1.8
	10年以上21年未満	164	100.0	17	10.4	25	15.2	85	51.8	8	4.9	12	7.3	15	9.1	2	1.2
	21年以上	1,354	100.0	203	15.0	323	23.9	555	41.0	91	6.7	48	3.5	84	6.2	50	3.7
	無回答	10	100.0	0	0.0	1	10.0	4	40.0	0	0.0	2	20.0	0	0.0	3	30.0
住宅種別	持ち家（一戸建）	1,153	100.0	166	14.4	271	23.5	486	42.2	74	6.4	47	4.1	65	5.6	44	3.8
	持ち家（分譲マンション等の集合住宅）	48	100.0	5	10.4	13	27.1	20	41.7	1	2.1	1	2.1	7	14.6	1	2.1
	民間賃貸（一戸建）	73	100.0	7	9.6	15	20.5	28	38.4	7	9.6	4	5.5	10	13.7	2	2.7
	民間賃貸（アパート等の集合住宅）	289	100.0	41	14.2	54	18.7	130	45.0	14	4.8	12	4.2	32	11.1	6	2.1
	公営住宅	54	100.0	12	22.2	13	24.1	18	33.3	5	9.3	2	3.7	3	5.6	1	1.9
	社宅等の給与住宅	24	100.0	5	20.8	3	12.5	10	41.7	1	4.2	0	0.0	5	20.8	0	0.0
	その他住宅種別	27	100.0	5	18.5	6	22.2	10	37.0	2	7.4	0	0.0	3	11.1	1	3.7
	無回答	23	100.0	3	13.0	5	21.7	10	43.5	0	0.0	1	4.3	1	4.3	3	13.0
居住地域	中央・新旭川地域	210	100.0	38	18.1	43	20.5	90	42.9	12	5.7	6	2.9	13	6.2	8	3.8
	豊岡地域	120	100.0	19	15.8	26	21.7	50	41.7	1	0.8	7	5.8	10	8.3	7	5.8
	東光地域	245	100.0	23	9.4	68	27.8	97	39.6	21	8.6	5	2.0	25	10.2	6	2.4
	北星地域	166	100.0	31	18.7	35	21.1	65	39.2	10	6.0	6	3.6	13	7.8	6	3.6
	末広地域	143	100.0	21	14.7	24	16.8	65	45.5	9	6.3	8	5.6	13	9.1	3	2.1
	春光地域	104	100.0	23	22.1	21	20.2	41	39.4	8	7.7	4	3.8	5	4.8	2	1.9
	春光台・鷹の巣地域	62	100.0	7	11.3	12	19.4	28	45.2	5	8.1	4	6.5	4	6.5	2	3.2
	神居地域	137	100.0	15	10.9	35	25.5	56	40.9	8	5.8	5	3.6	10	7.3	8	5.8
	江丹別地域	7	100.0	1	14.3	2	28.6	2	28.6	1	14.3	0	0.0	1	14.3	0	0.0
	永山地域	192	100.0	30	15.6	42	21.9	85	44.3	12	6.3	9	4.7	10	5.2	4	2.1
	東旭川地域	68	100.0	7	10.3	15	22.1	37	54.4	3	4.4	2	2.9	3	4.4	1	1.5
	神楽地域	92	100.0	10	10.9	22	23.9	31	33.7	7	7.6	6	6.5	12	13.0	4	4.3
	緑が丘地域	108	100.0	15	13.9	30	27.8	45	41.7	5	4.6	3	2.8	5	4.6	5	4.6
	西神楽地域	15	100.0	2	13.3	3	20.0	7	46.7	1	6.7	1	6.7	0	0.0	1	6.7
	東鷹栖地域	22	100.0	2	9.1	2	9.1	13	59.1	1	4.5	1	4.5	2	9.1	1	4.5
	無回答	0	0.0	0	0.0	0	0.0	0	0.0	0	0.0	0	0.0	0	0.0	0	0.0

K 問2 あなたは，旭川市の広報誌「あさひばし（こうほう旭川市民）」を読んでいますか。（SA）

		合計		毎月読んでいる		2，3か月に1回ほど読んでいる		年に1，2回読んでいる		読んでいない		無回答	
		（件）	(%)	（件）	(%)	（件）	(%)	（件）	(%)	（件）	(%)	（件）	(%)
合計		1,691	100.0	1,082	64.0	296	17.5	107	6.3	194	11.5	12	0.7
性別	男性	733	100.0	439	59.9	147	20.1	51	7.0	92	12.6	4	0.5
	女性	938	100.0	630	67.2	147	15.7	55	5.9	99	10.6	7	0.7
	無回答	20	100.0	13	65.0	2	10.0	1	5.0	3	15.0	1	5.0
年齢層	18～19歳	18	100.0	2	11.1	2	11.1	5	27.8	9	50.0	0	0.0
	20～29歳	99	100.0	20	20.2	20	20.2	11	11.1	48	48.5	0	0.0
	30～39歳	157	100.0	65	41.4	33	21.0	22	14.0	37	23.6	0	0.0
	40～49歳	250	100.0	129	51.6	57	22.8	30	12.0	33	13.2	1	0.4
	50～59歳	260	100.0	151	58.1	69	26.5	15	5.8	24	9.2	1	0.4
	60～64歳	144	100.0	106	73.6	16	11.1	10	6.9	12	8.3	0	0.0
	65～69歳	179	100.0	137	76.5	23	12.8	4	2.2	13	7.3	2	1.1
	70～74歳	219	100.0	176	80.4	32	14.6	6	2.7	3	1.4	2	0.9
	75歳以上	357	100.0	294	82.4	41	11.5	3	0.8	14	3.9	5	1.4
	無回答	8	100.0	2	25.0	3	37.5	1	12.5	1	12.5	1	12.5
職業	農林業	14	100.0	8	57.1	4	28.6	0	0.0	2	14.3	0	0.0
	自営の商工，サービス業	83	100.0	47	56.6	20	24.1	5	6.0	11	13.3	0	0.0
	自由業（弁護士，開業医など）	12	100.0	6	50.0	3	25.0	1	8.3	2	16.7	0	0.0
	会社員，団体職員など（経営者，役員を含む）	434	100.0	198	45.6	106	24.4	48	11.1	82	18.9	0	0.0
	公務員，教員など	113	100.0	60	53.1	28	24.8	10	8.8	15	13.3	0	0.0
	専業主婦・主夫	262	100.0	204	77.9	32	12.2	9	3.4	16	6.1	1	0.4
	有職の主婦・主夫（パートなど）	203	100.0	140	69.0	29	14.3	16	7.9	17	8.4	1	0.5
	学生	22	100.0	3	13.6	0	0.0	7	31.8	12	54.5	0	0.0
	無職	463	100.0	366	79.0	57	12.3	6	1.3	26	5.6	8	1.7
	その他職業	56	100.0	32	57.1	12	21.4	4	7.1	8	14.3	0	0.0
	無回答	29	100.0	18	62.1	5	17.2	1	3.4	3	10.3	2	6.9
家族構成	1人世帯（単身）	339	100.0	198	58.4	53	15.6	26	7.7	58	17.1	4	1.2
	1世代世帯（夫婦のみ）	592	100.0	440	74.3	83	14.0	27	4.6	37	6.3	5	0.8
	2世代世帯（親と子）	676	100.0	398	58.9	141	20.9	49	7.2	87	12.9	1	0.1
	3世代世帯（親と子と孫）	62	100.0	33	53.2	13	21.0	5	8.1	10	16.1	1	1.6
	その他世帯	5	100.0	4	80.0	1	20.0	0	0.0	0	0.0	0	0.0
	無回答	17	100.0	9	52.9	5	29.4	0	0.0	2	11.8	1	5.9
出生地	旭川市	865	100.0	539	62.3	161	18.6	63	7.3	96	11.1	6	0.7
	ほかの市町村	802	100.0	527	65.7	133	16.6	43	5.4	94	11.7	5	0.6
	無回答	24	100.0	16	66.7	2	8.3	1	4.2	4	16.7	1	4.2
通算居住年数	1年未満	23	100.0	10	43.5	4	17.4	1	4.3	8	34.8	0	0.0
	1年以上3年未満	44	100.0	21	47.7	6	13.6	3	6.8	14	31.8	0	0.0
	3年以上6年未満	40	100.0	18	45.0	5	12.5	4	10.0	13	32.5	0	0.0
	6年以上10年未満	56	100.0	29	51.8	12	21.4	5	8.9	9	16.1	1	1.8
	10年以上21年未満	164	100.0	75	45.7	26	15.9	22	13.4	40	24.4	1	0.6
	21年以上	1,354	100.0	924	68.2	240	17.7	72	5.3	109	8.1	9	0.7
	無回答	10	100.0	5	50.0	3	30.0	0	0.0	1	10.0	1	10.0
住宅種別	持ち家（一戸建）	1,153	100.0	796	69.0	198	17.2	55	4.8	95	8.2	9	0.8
	持ち家（分譲マンション等の集合住宅）	48	100.0	32	66.7	10	20.8	3	6.3	3	6.3	0	0.0
	民間賃貸（一戸建）	73	100.0	38	52.1	15	20.5	10	13.7	9	12.3	1	1.4
	民間賃貸（アパート等の集合住宅）	289	100.0	138	47.8	46	15.9	37	12.8	67	23.2	1	0.3
	公営住宅	54	100.0	41	75.9	10	18.5	0	0.0	3	5.6	0	0.0
	社宅等の給与住宅	24	100.0	12	50.0	7	29.2	0	0.0	5	20.8	0	0.0
	その他住宅種別	27	100.0	9	33.3	5	18.5	2	7.4	11	40.7	0	0.0
	無回答	23	100.0	16	69.6	5	21.7	0	0.0	1	4.3	1	4.3
居住地域	中央・新旭川地域	210	100.0	127	60.5	41	19.5	13	6.2	28	13.3	1	0.5
	豊岡地域	120	100.0	85	70.8	14	11.7	4	3.3	15	12.5	2	1.7
	東光地域	245	100.0	164	66.9	43	17.6	15	6.1	23	9.4	0	0.0
	北星地域	166	100.0	97	58.4	35	21.1	13	7.8	21	12.7	0	0.0
	末広地域	143	100.0	89	62.2	25	17.5	11	7.7	16	11.2	2	1.4
	春光地域	104	100.0	66	63.5	19	18.3	6	5.8	13	12.5	0	0.0
	春光台・鷹の巣地域	62	100.0	37	59.7	16	25.8	1	1.6	7	11.3	1	1.6
	神居地域	137	100.0	86	62.8	18	13.1	13	9.5	19	13.9	1	0.7
	江丹別地域	7	100.0	5	71.4	2	28.6	0	0.0	0	0.0	0	0.0
	永山地域	192	100.0	124	64.6	35	18.2	12	6.3	20	10.4	1	0.5
	東旭川地域	68	100.0	46	67.6	9	13.2	6	8.8	7	10.3	0	0.0
	神楽地域	92	100.0	60	65.2	15	16.3	5	5.4	9	9.8	3	3.3
	緑が丘地域	108	100.0	77	71.3	19	17.6	4	3.7	7	6.5	1	0.9
	西神楽地域	15	100.0	10	66.7	0	0.0	3	20.0	2	13.3	0	0.0
	東鷹栖地域	22	100.0	9	40.9	5	22.7	1	4.5	7	31.8	0	0.0
	無回答	0	0.0	0	0.0	0	0.0	0	0.0	0	0.0	0	0.0

K 問3 あなたは，旭川市のホームページを見たことがありますか。（SA）

		合計		ある		ない		無回答	
		(件)	(%)	(件)	(%)	(件)	(%)	(件)	(%)
合計		1,691	100.0	845	50.0	819	48.4	27	1.6
性別	男性	733	100.0	372	50.8	355	48.4	6	0.8
	女性	938	100.0	466	49.7	455	48.5	17	1.8
	無回答	20	100.0	7	35.0	9	45.0	4	20.0
年齢層	18～19歳	18	100.0	8	44.4	10	55.6	0	0.0
	20～29歳	99	100.0	53	53.5	46	46.5	0	0.0
	30～39歳	157	100.0	95	60.5	62	39.5	0	0.0
	40～49歳	250	100.0	165	66.0	84	33.6	1	0.4
	50～59歳	260	100.0	160	61.5	98	37.7	2	0.8
	60～64歳	144	100.0	78	54.2	66	45.8	0	0.0
	65～69歳	179	100.0	74	41.3	103	57.5	2	1.1
	70～74歳	219	100.0	66	30.1	147	67.1	6	2.7
	75歳以上	357	100.0	142	39.8	202	56.6	13	3.6
	無回答	8	100.0	4	50.0	1	12.5	3	37.5
職業	農林業	14	100.0	1	7.1	13	92.9	0	0.0
	自営の商工，サービス業	83	100.0	42	50.6	41	49.4	0	0.0
	自由業（弁護士，開業医など）	12	100.0	5	41.7	7	58.3	0	0.0
	会社員，団体職員など（経営者，役員を含む）	434	100.0	263	60.6	169	38.9	2	0.5
	公務員，教員など	113	100.0	83	73.5	30	26.5	0	0.0
	専業主婦・主夫	262	100.0	113	43.1	146	55.7	3	1.1
	有職の主婦・主夫（パートなど）	203	100.0	112	55.2	89	43.8	2	1.0
	学生	22	100.0	10	45.5	12	54.5	0	0.0
	無職	463	100.0	181	39.1	267	57.7	15	3.2
	その他職業	56	100.0	25	44.6	30	53.6	1	1.8
	無回答	29	100.0	10	34.5	15	51.7	4	13.8
家族構成	1人世帯（単身）	339	100.0	149	44.0	184	54.3	6	1.8
	1世代世帯（夫婦のみ）	592	100.0	283	47.8	299	50.5	10	1.7
	2世代世帯（親と子）	676	100.0	375	55.5	296	43.8	5	0.7
	3世代世帯（親と子と孫）	62	100.0	32	51.6	29	46.8	1	1.6
	その他世帯	5	100.0	1	20.0	4	80.0	0	0.0
	無回答	17	100.0	5	29.4	7	41.2	5	29.4
出生地	旭川市	865	100.0	441	51.0	408	47.2	16	1.8
	ほかの市町村	802	100.0	401	50.0	395	49.3	6	0.7
	無回答	24	100.0	3	12.5	16	66.7	5	20.8
通算居住年数	1年未満	23	100.0	14	60.9	9	39.1	0	0.0
	1年以上3年未満	44	100.0	24	54.5	20	45.5	0	0.0
	3年以上6年未満	40	100.0	24	60.0	15	37.5	1	2.5
	6年以上10年未満	56	100.0	33	58.9	22	39.3	1	1.8
	10年以上21年未満	164	100.0	98	59.8	65	39.6	1	0.6
	21年以上	1,354	100.0	650	48.0	685	50.6	19	1.4
	無回答	10	100.0	2	20.0	3	30.0	5	50.0
住宅種別	持ち家（一戸建）	1,153	100.0	574	49.8	562	48.7	17	1.5
	持ち家（分譲マンション等の集合住宅）	48	100.0	29	60.4	18	37.5	1	2.1
	民間賃貸（一戸建）	73	100.0	46	63.0	27	37.0	0	0.0
	民間賃貸（アパート等の集合住宅）	289	100.0	142	49.1	144	49.8	3	1.0
	公営住宅	54	100.0	23	42.6	31	57.4	0	0.0
	社宅等の給与住宅	24	100.0	15	62.5	9	37.5	0	0.0
	その他住宅種別	27	100.0	9	33.3	18	66.7	0	0.0
	無回答	23	100.0	7	30.4	10	43.5	6	26.1
居住地域	中央・新旭川地域	210	100.0	119	56.7	90	42.9	1	0.5
	豊岡地域	120	100.0	57	47.5	60	50.0	3	2.5
	東光地域	245	100.0	123	50.2	119	48.6	3	1.2
	北星地域	166	100.0	86	51.8	78	47.0	2	1.2
	末広地域	143	100.0	69	48.3	71	49.7	3	2.1
	春光地域	104	100.0	54	51.9	50	48.1	0	0.0
	春光台・鷹の巣地域	62	100.0	30	48.4	31	50.0	1	1.6
	神居地域	137	100.0	76	55.5	58	42.3	3	2.2
	江丹別地域	7	100.0	3	42.9	4	57.1	0	0.0
	永山地域	192	100.0	85	44.3	105	54.7	2	1.0
	東旭川地域	68	100.0	26	38.2	41	60.3	1	1.5
	神楽地域	92	100.0	45	48.9	43	46.7	4	4.3
	緑が丘地域	108	100.0	57	52.8	47	43.5	4	3.7
	西神楽地域	15	100.0	5	33.3	10	66.7	0	0.0
	東鷹栖地域	22	100.0	10	45.5	12	54.5	0	0.0
	無回答	0	0.0	0	0.0	0	0.0	0	0.0

K 問4 あなたは，旭川市が市政情報を市民にわかりやすく発信していると感じますか。（SA）

		合計		感じる		少し感じる		どちらともいえない		あまり感じない		感じない		無回答	
		（件）	(%)	（件）	(%)	（件）	(%)	（件）	(%)	（件）	(%)	（件）	(%)	（件）	(%)
合計		1,691	100.0	160	9.5	428	25.3	620	36.7	281	16.6	158	9.3	44	2.6
性別	男性	733	100.0	64	8.7	182	24.8	271	37.0	127	17.3	78	10.6	11	1.5
	女性	938	100.0	93	9.9	239	25.5	347	37.0	150	16.0	79	8.4	30	3.2
	無回答	20	100.0	3	15.0	7	35.0	2	10.0	4	20.0	1	5.0	3	15.0
年齢層	18～19歳	18	100.0	3	16.7	6	33.3	8	44.4	0	0.0	1	5.6	0	0.0
	20～29歳	99	100.0	4	4.0	19	19.2	42	42.4	13	13.1	21	21.2	0	0.0
	30～39歳	157	100.0	9	5.7	28	17.8	58	36.9	31	19.7	30	19.1	1	0.6
	40～49歳	250	100.0	15	6.0	44	17.6	102	40.8	53	21.2	32	12.8	4	1.6
	50～59歳	260	100.0	15	5.8	59	22.7	108	41.5	59	22.7	16	6.2	3	1.2
	60～64歳	144	100.0	11	7.6	37	25.7	51	35.4	30	20.8	15	10.4	0	0.0
	65～69歳	179	100.0	9	5.0	39	21.8	72	40.2	35	19.6	18	10.1	6	3.4
	70～74歳	219	100.0	30	13.7	75	34.2	67	30.6	23	10.5	12	5.5	12	5.5
	75歳以上	357	100.0	64	17.9	117	32.8	110	30.8	36	10.1	13	3.6	17	4.8
	無回答	8	100.0	0	0.0	4	50.0	2	25.0	1	12.5	0	0.0	1	12.5
職業	農林業	14	100.0	0	0.0	4	28.6	7	50.0	2	14.3	1	7.1	0	0.0
	自営の商工，サービス業	83	100.0	4	4.8	22	26.5	33	39.8	13	15.7	9	10.8	2	2.4
	自由業（弁護士，開業医など）	12	100.0	0	0.0	0	0.0	9	75.0	1	8.3	2	16.7	0	0.0
	会社員，団体職員など（経営者，役員を含む）	434	100.0	22	5.1	76	17.5	169	38.9	101	23.3	63	14.5	3	0.7
	公務員，教員など	113	100.0	9	8.0	36	31.9	39	34.5	19	16.8	10	8.8	0	0.0
	専業主婦・主夫	262	100.0	32	12.2	75	28.6	86	32.8	38	14.5	20	7.6	11	4.2
	有職の主婦・主夫（パートなど）	203	100.0	14	6.9	44	21.7	84	41.4	38	18.7	18	8.9	5	2.5
	学生	22	100.0	3	13.6	5	22.7	10	45.5	2	9.1	2	9.1	0	0.0
	無職	463	100.0	61	13.2	147	31.7	153	33.0	58	12.5	25	5.4	19	4.1
	その他職業	56	100.0	9	16.1	13	23.2	19	33.9	8	14.3	7	12.5	0	0.0
	無回答	29	100.0	6	20.7	6	20.7	11	37.9	1	3.4	1	3.4	4	13.8
家族構成	1人世帯（単身）	339	100.0	32	9.4	91	26.8	115	33.9	53	15.6	38	11.2	10	2.9
	1世代世帯（夫婦のみ）	592	100.0	68	11.5	161	27.2	211	35.6	96	16.2	43	7.3	13	2.2
	2世代世帯（親と子）	676	100.0	55	8.1	162	24.0	258	38.2	122	18.0	65	9.6	14	2.1
	3世代世帯（親と子と孫）	62	100.0	5	8.1	10	16.1	27	43.5	6	9.7	11	17.7	3	4.8
	その他世帯	5	100.0	0	0.0	1	20.0	1	20.0	2	40.0	1	20.0	0	0.0
	無回答	17	100.0	0	0.0	3	17.6	8	47.1	2	11.8	0	0.0	4	23.5
出生地	旭川市	865	100.0	79	9.1	212	24.5	297	34.3	157	18.2	97	11.2	23	2.7
	ほかの市町村	802	100.0	78	9.7	208	25.9	316	39.4	123	15.3	61	7.6	16	2.0
	無回答	24	100.0	3	12.5	8	33.3	7	29.2	1	4.2	0	0.0	5	20.8
通算居住年数	1年未満	23	100.0	1	4.3	5	21.7	8	34.8	6	26.1	3	13.0	0	0.0
	1年以上3年未満	44	100.0	1	2.3	6	13.6	20	45.5	11	25.0	5	11.4	1	2.3
	3年以上6年未満	40	100.0	1	2.5	10	25.0	19	47.5	3	7.5	5	12.5	2	5.0
	6年以上10年未満	56	100.0	3	5.4	9	16.1	24	42.9	12	21.4	7	12.5	1	1.8
	10年以上21年未満	164	100.0	13	7.9	43	26.2	62	37.8	25	15.2	21	12.8	0	0.0
	21年以上	1,354	100.0	141	10.4	350	25.8	487	36.0	223	16.5	116	8.6	37	2.7
	無回答	10	100.0	0	0.0	5	50.0	0	0.0	1	10.0	1	10.0	3	30.0
住宅種別	持ち家（一戸建）	1,153	100.0	120	10.4	305	26.5	421	36.5	183	15.9	98	8.5	26	2.3
	持ち家（分譲マンション等の集合住宅）	48	100.0	5	10.4	13	27.1	21	43.8	7	14.6	2	4.2	0	0.0
	民間賃貸（一戸建）	73	100.0	6	8.2	19	26.0	29	39.7	14	19.2	4	5.5	1	1.4
	民間賃貸（アパート等の集合住宅）	289	100.0	12	4.2	59	20.4	104	36.0	58	20.1	46	15.9	10	3.5
	公営住宅	54	100.0	11	20.4	14	25.9	21	38.9	6	11.1	2	3.7	0	0.0
	社宅等の給与住宅	24	100.0	2	8.3	5	20.8	9	37.5	4	16.7	3	12.5	1	4.2
	その他住宅種別	27	100.0	0	0.0	6	22.2	11	40.7	7	25.9	2	7.4	1	3.7
	無回答	23	100.0	4	17.4	7	30.4	4	17.4	2	8.7	1	4.3	5	21.7
居住地域	中央・新旭川地域	210	100.0	24	11.4	52	24.8	65	31.0	42	20.0	18	8.6	9	4.3
	豊岡地域	120	100.0	10	8.3	30	25.0	46	38.3	17	14.2	13	10.8	4	3.3
	東光地域	245	100.0	18	7.3	59	24.1	97	39.6	44	18.0	25	10.2	2	0.8
	北星地域	166	100.0	18	10.8	44	26.5	55	33.1	25	15.1	21	12.7	3	1.8
	末広地域	143	100.0	17	11.9	42	29.4	50	35.0	19	13.3	12	8.4	3	2.1
	春光地域	104	100.0	9	8.7	31	29.8	37	35.6	17	16.3	9	8.7	1	1.0
	春光台・鷹の巣地域	62	100.0	5	8.1	16	25.8	25	40.3	8	12.9	7	11.3	1	1.6
	神居地域	137	100.0	16	11.7	39	28.5	49	35.8	19	13.9	10	7.3	4	2.9
	江丹別地域	7	100.0	2	28.6	2	28.6	1	14.3	1	14.3	1	14.3	0	0.0
	永山地域	192	100.0	20	10.4	33	17.2	71	37.0	43	22.4	19	9.9	6	3.1
	東旭川地域	68	100.0	3	4.4	17	25.0	30	44.1	10	14.7	6	8.8	2	2.9
	神楽地域	92	100.0	7	7.6	26	28.3	29	31.5	16	17.4	9	9.8	5	5.4
	緑が丘地域	108	100.0	9	8.3	29	26.9	48	44.4	14	13.0	5	4.6	3	2.8
	西神楽地域	15	100.0	1	6.7	4	26.7	7	46.7	3	20.0	0	0.0	0	0.0
	東鷹栖地域	22	100.0	1	4.5	4	18.2	10	45.5	3	13.6	3	13.6	1	4.5
	無回答	0	0.0	0	0.0	0	0.0	0	0.0	0	0.0	0	0.0	0	0.0

K 問5 あなたは，旭川市からどのような情報を提供してほしいですか。（MA）

		合計		市政の動きに関する情報		財政状況や予算に関する情報		公民館などの公共施設に関する情報		地域活動や各種ボランティアの情報		生涯学習や文化・スポーツの情報		観光やイベントに関する情報		子育てや教育に関する情報	
		（件）	(%)	（件）	(%)	（件）	(%)	（件）	(%)	（件）	(%)	（件）	(%)	（件）	(%)	（件）	(%)
合計		1,691	－	303	17.9	160	9.5	119	7.0	100	5.9	187	11.1	324	19.2	208	12.3
性別	男性	733	－	172	23.5	98	13.4	53	7.2	46	6.3	87	11.9	139	19.0	81	11.1
	女性	938	－	129	13.8	61	6.5	64	6.8	53	5.7	96	10.2	181	19.3	127	13.5
	無回答	20	－	2	10.0	1	5.0	2	10.0	1	5.0	4	20.0	4	20.0	0	0.0
年齢層	18～19歳	18	－	2	11.1	2	11.1	0	0.0	1	5.6	1	5.6	4	22.2	7	38.9
	20～29歳	99	－	20	20.2	11	11.1	4	4.0	12	12.1	13	13.1	36	36.4	21	21.2
	30～39歳	157	－	28	17.8	17	10.8	11	7.0	5	3.2	14	8.9	34	21.7	65	41.4
	40～49歳	250	－	38	15.2	28	11.2	15	6.0	5	2.0	29	11.6	61	24.4	72	28.8
	50～59歳	260	－	53	20.4	26	10.0	12	4.6	15	5.8	25	9.6	64	24.6	21	8.1
	60～64歳	144	－	29	20.1	16	11.1	9	6.3	10	6.9	27	18.8	27	18.8	6	4.2
	65～69歳	179	－	39	21.8	16	8.9	17	9.5	20	11.2	25	14.0	27	15.1	7	3.9
	70～74歳	219	－	27	12.3	11	5.0	22	10.0	10	4.6	24	11.0	38	17.4	5	2.3
	75歳以上	357	－	66	18.5	32	9.0	28	7.8	22	6.2	29	8.1	32	9.0	4	1.1
	無回答	8	－	1	12.5	1	12.5	1	12.5	0	0.0	0	0.0	1	12.5	0	0.0
職業	農林業	14	－	5	35.7	2	14.3	0	0.0	0	0.0	1	7.1	1	7.1	5	35.7
	自営の商工，サービス業	83	－	23	27.7	8	9.6	1	1.2	4	4.8	10	12.0	23	27.7	10	12.0
	自由業（弁護士，開業医など）	12	－	0	0.0	0	0.0	1	8.3	0	0.0	4	33.3	4	33.3	2	16.7
	会社員，団体職員など（経営者，役員を含む）	434	－	96	22.1	58	13.4	20	4.6	21	4.8	52	12.0	94	21.7	75	17.3
	公務員，教員など	113	－	23	20.4	15	13.3	9	8.0	7	6.2	17	15.0	31	27.4	31	27.4
	専業主婦・主夫	262	－	36	13.7	18	6.9	22	8.4	10	3.8	28	10.7	39	14.9	25	9.5
	有職の主婦・主夫（パートなど）	203	－	22	10.8	10	4.9	17	8.4	10	4.9	26	12.8	54	26.6	41	20.2
	学生	22	－	4	18.2	2	9.1	1	4.5	3	13.6	1	4.5	6	27.3	7	31.8
	無職	463	－	82	17.7	40	8.6	44	9.5	35	7.6	42	9.1	55	11.9	9	1.9
	その他職業	56	－	8	14.3	6	10.7	3	5.4	6	10.7	2	3.6	10	17.9	3	5.4
	無回答	29	－	4	13.8	1	3.4	1	3.4	4	13.8	4	13.8	7	24.1	0	0.0
家族構成	1人世帯（単身）	339	－	59	17.4	34	10.0	22	6.5	30	8.8	33	9.7	55	16.2	14	4.1
	1世代世帯（夫婦のみ）	592	－	119	20.1	67	11.3	40	6.8	37	6.3	64	10.8	97	16.4	27	4.6
	2世代世帯（親と子）	676	－	121	17.9	52	7.7	52	7.7	27	4.0	80	11.8	156	23.1	149	22.0
	3世代世帯（親と子と孫）	62	－	4	6.5	7	11.3	4	6.5	5	8.1	6	9.7	12	19.4	14	22.6
	その他世帯	5	－	0	0.0	0	0.0	0	0.0	0	0.0	1	20.0	1	20.0	2	40.0
	無回答	17	－	0	0.0	0	0.0	1	5.9	1	5.9	3	17.6	3	17.6	2	11.8
出生地	旭川市	865	－	149	17.2	75	8.7	53	6.1	52	6.0	96	11.1	176	20.3	103	11.9
	ほかの市町村	802	－	149	18.6	83	10.3	63	7.9	48	6.0	91	11.3	147	18.3	105	13.1
	無回答	24	－	5	20.8	2	8.3	3	12.5	0	0.0	0	0.0	1	4.2	0	0.0
通算居住年数	1年未満	23	－	5	21.7	3	13.0	0	0.0	0	0.0	4	17.4	7	30.4	4	17.4
	1年以上3年未満	44	－	3	6.8	4	9.1	4	9.1	3	6.8	7	15.9	12	27.3	14	31.8
	3年以上6年未満	40	－	7	17.5	4	10.0	2	5.0	1	2.5	4	10.0	15	37.5	16	40.0
	6年以上10年未満	56	－	10	17.9	2	3.6	2	3.6	5	8.9	6	10.7	13	23.2	20	35.7
	10年以上21年未満	164	－	30	18.3	14	8.5	6	3.7	9	5.5	25	15.2	42	25.6	39	23.8
	21年以上	1,354	－	248	18.3	133	9.8	103	7.6	82	6.1	140	10.3	235	17.4	115	8.5
	無回答	10	－	0	0.0	0	0.0	2	20.0	0	0.0	1	10.0	0	0.0	0	0.0
住宅種別	持ち家（一戸建）	1,153	－	218	18.9	107	9.3	89	7.7	69	6.0	128	11.1	217	18.8	133	11.5
	持ち家（分譲マンション等の集合住宅）	48	－	6	12.5	8	16.7	4	8.3	4	8.3	7	14.6	7	14.6	3	6.3
	民間賃貸（一戸建）	73	－	9	12.3	5	6.8	4	5.5	2	2.7	6	8.2	15	20.5	14	19.2
	民間賃貸（アパート等の集合住宅）	289	－	51	17.6	29	10.0	15	5.2	19	6.6	33	11.4	66	22.8	42	14.5
	公営住宅	54	－	8	14.8	2	3.7	4	7.4	3	5.6	4	7.4	7	13.0	7	13.0
	社宅等の給与住宅	24	－	4	16.7	3	12.5	2	8.3	1	4.2	5	20.8	7	29.2	5	20.8
	その他住宅種別	27	－	6	22.2	4	14.8	1	3.7	1	3.7	2	7.4	3	11.1	3	11.1
	無回答	23	－	1	4.3	2	8.7	0	0.0	1	4.3	2	8.7	2	8.7	1	4.3
居住地域	中央・新旭川地域	210	－	38	18.1	23	11.0	17	8.1	13	6.2	27	12.9	43	20.5	21	10.0
	豊岡地域	120	－	20	16.7	5	4.2	17	14.2	9	7.5	14	11.7	23	19.2	19	15.8
	東光地域	245	－	56	22.9	27	11.0	12	4.9	15	6.1	27	11.0	43	17.6	23	9.4
	北星地域	166	－	31	18.7	11	6.6	12	7.2	8	4.8	23	13.9	31	18.7	26	15.7
	末広地域	143	－	20	14.0	14	9.8	12	8.4	5	3.5	13	9.1	32	22.4	11	7.7
	春光地域	104	－	23	22.1	12	11.5	9	8.7	6	5.8	12	11.5	18	17.3	10	9.6
	春光台・鷹の巣地域	62	－	14	22.6	3	4.8	4	6.5	3	4.8	7	11.3	10	16.1	13	21.0
	神居地域	137	－	16	11.7	16	11.7	10	7.3	14	10.2	8	5.8	27	19.7	16	11.7
	江丹別地域	7	－	2	28.6	2	28.6	1	14.3	0	0.0	0	0.0	1	14.3	1	14.3
	永山地域	192	－	31	16.1	19	9.9	10	5.2	13	6.8	22	11.5	41	21.4	24	12.5
	東旭川地域	68	－	15	22.1	10	14.7	5	7.4	4	5.9	9	13.2	13	19.1	10	14.7
	神楽地域	92	－	14	15.2	7	7.6	5	5.4	6	6.5	11	12.0	18	19.6	12	13.0
	緑が丘地域	108	－	21	19.4	9	8.3	4	3.7	4	3.7	9	8.3	20	18.5	15	13.9
	西神楽地域	15	－	1	6.7	1	6.7	1	6.7	0	0.0	3	20.0	4	26.7	0	0.0
	東鷹栖地域	22	－	1	4.5	1	4.5	0	0.0	0	0.0	2	9.1	0	0.0	7	31.8
	無回答	0	－	0	0.0	0	0.0	0	0.0	0	0.0	0	0.0	0	0.0	0	0.0

K 問5 あなたは，旭川市からどのような情報を提供してほしいですか。（MA）（続き）

		健康づくりや各種検診に関する情報		介護や福祉に関する情報		ごみやリサイクルに関する情報		防犯や防災に関する情報		雇用・労働に関する情報		その他		無回答	
		（件）	(%)	（件）	(%)	（件）	(%)	（件）	(%)	（件）	(%)	（件）	(%)	（件）	(%)
合計		286	16.9	516	30.5	210	12.4	224	13.2	168	9.9	39	2.3	140	8.3
性別	男性	114	15.6	185	25.2	81	11.1	104	14.2	76	10.4	21	2.9	53	7.2
	女性	171	18.2	323	34.4	125	13.3	118	12.6	92	9.8	18	1.9	83	8.8
	無回答	1	5.0	8	40.0	4	20.0	2	10.0	0	0.0	0	0.0	4	20.0
年齢層	18～19歳	4	22.2	1	5.6	2	11.1	5	27.8	2	11.1	0	0.0	0	0.0
	20～29歳	9	9.1	3	3.0	10	10.1	16	16.2	12	12.1	3	3.0	4	4.0
	30～39歳	13	8.3	9	5.7	11	7.0	30	19.1	20	12.7	7	4.5	14	8.9
	40～49歳	24	9.6	33	13.2	34	13.6	39	15.6	37	14.8	12	4.8	19	7.6
	50～59歳	33	12.7	66	25.4	38	14.6	36	13.8	50	19.2	10	3.8	14	5.4
	60～64歳	30	20.8	48	33.3	20	13.9	12	8.3	16	11.1	3	2.1	7	4.9
	65～69歳	27	15.1	67	37.4	20	11.2	25	14.0	16	8.9	1	0.6	13	7.3
	70～74歳	65	29.7	99	45.2	32	14.6	26	11.9	9	4.1	1	0.5	18	8.2
	75歳以上	81	22.7	187	52.4	43	12.0	34	9.5	5	1.4	2	0.6	49	13.7
	無回答	0	0.0	3	37.5	0	0.0	1	12.5	1	12.5	0	0.0	2	25.0
職業	農林業	5	35.7	5	35.7	2	14.3	0	0.0	2	14.3	0	0.0	0	0.0
	自営の商工，サービス業	11	13.3	20	24.1	9	10.8	9	10.8	8	9.6	2	2.4	6	7.2
	自由業（弁護士，開業医など）	2	16.7	2	16.7	2	16.7	0	0.0	0	0.0	0	0.0	2	16.7
	会社員，団体職員など（経営者，役員を含む）	48	11.1	83	19.1	57	13.1	67	15.4	66	15.2	15	3.5	27	6.2
	公務員，教員など	9	8.0	4	3.5	15	13.3	21	18.6	9	8.0	7	6.2	5	4.4
	専業主婦・主夫	55	21.0	117	44.7	37	14.1	35	13.4	11	4.2	1	0.4	22	8.4
	有職の主婦・主夫（パートなど）	37	18.2	49	24.1	20	9.9	26	12.8	28	13.8	7	3.4	16	7.9
	学生	3	13.6	1	4.5	1	4.5	2	9.1	3	13.6	1	4.5	1	4.5
	無職	102	22.0	210	45.4	54	11.7	53	11.4	25	5.4	4	0.9	52	11.2
	その他職業	6	10.7	16	28.6	10	17.9	7	12.5	16	28.6	1	1.8	5	8.9
	無回答	8	27.6	9	31.0	3	10.3	4	13.8	0	0.0	1	3.4	4	13.8
家族構成	1人世帯（単身）	65	19.2	115	33.9	48	14.2	53	15.6	36	10.6	5	1.5	25	7.4
	1世代世帯（夫婦のみ）	130	22.0	226	38.2	67	11.3	67	11.3	41	6.9	11	1.9	50	8.4
	2世代世帯（親と子）	83	12.3	152	22.5	87	12.9	95	14.1	81	12.0	21	3.1	50	7.4
	3世代世帯（親と子と孫）	5	8.1	18	29.0	7	11.3	8	12.9	7	11.3	2	3.2	7	11.3
	その他世帯	2	40.0	2	40.0	1	20.0	0	0.0	1	20.0	0	0.0	0	0.0
	無回答	1	5.9	3	17.6	0	0.0	1	5.9	2	11.8	0	0.0	8	47.1
出生地	旭川市	138	16.0	269	31.1	107	12.4	119	13.8	92	10.6	17	2.0	73	8.4
	ほかの市町村	144	18.0	241	30.0	102	12.7	102	12.7	75	9.4	22	2.7	58	7.2
	無回答	4	16.7	6	25.0	1	4.2	3	12.5	1	4.2	0	0.0	9	37.5
通算居住年数	1年未満	2	8.7	0	0.0	6	26.1	3	13.0	0	0.0	0	0.0	4	17.4
	1年以上3年未満	4	9.1	3	6.8	7	15.9	5	11.4	8	18.2	0	0.0	3	6.8
	3年以上6年未満	4	10.0	2	5.0	5	12.5	6	15.0	2	5.0	1	2.5	4	10.0
	6年以上10年未満	11	19.6	7	12.5	6	10.7	11	19.6	5	8.9	1	1.8	3	5.4
	10年以上21年未満	23	14.0	31	18.9	20	12.2	25	15.2	18	11.0	6	3.7	6	3.7
	21年以上	241	17.8	470	34.7	165	12.2	172	12.7	135	10.0	31	2.3	116	8.6
	無回答	1	10.0	3	30.0	1	10.0	2	20.0	0	0.0	0	0.0	4	40.0
住宅種別	持ち家（一戸建）	213	18.5	389	33.7	145	12.6	140	12.1	86	7.5	27	2.3	91	7.9
	持ち家（分譲マンション等の集合住宅）	11	22.9	17	35.4	4	8.3	7	14.6	3	6.3	2	4.2	3	6.3
	民間賃貸（一戸建）	9	12.3	17	23.3	12	16.4	7	9.6	12	16.4	3	4.1	9	12.3
	民間賃貸（アパート等の集合住宅）	41	14.2	53	18.3	36	12.5	50	17.3	48	16.6	6	2.1	21	7.3
	公営住宅	6	11.1	21	38.9	7	13.0	7	13.0	8	14.8	0	0.0	6	11.1
	社宅等の給与住宅	1	4.2	0	0.0	1	4.2	4	16.7	5	20.8	1	4.2	2	8.3
	その他住宅種別	0	0.0	11	40.7	1	3.7	6	22.2	5	18.5	0	0.0	2	7.4
	無回答	5	21.7	8	34.8	4	17.4	3	13.0	1	4.3	0	0.0	6	26.1
居住地域	中央・新旭川地域	37	17.6	64	30.5	27	12.9	25	11.9	19	9.0	3	1.4	17	8.1
	豊岡地域	21	17.5	35	29.2	9	7.5	16	13.3	14	11.7	3	2.5	8	6.7
	東光地域	50	20.4	80	32.7	33	13.5	39	15.9	23	9.4	8	3.3	11	4.5
	北星地域	24	14.5	49	29.5	16	9.6	25	15.1	16	9.6	5	3.0	17	10.2
	末広地域	22	15.4	39	27.3	23	16.1	10	7.0	19	13.3	4	2.8	17	11.9
	春光地域	11	10.6	28	26.9	14	13.5	15	14.4	15	14.4	1	1.0	9	8.7
	春光台・鷹の巣地域	13	21.0	21	33.9	5	8.1	6	9.7	4	6.5	1	1.6	3	4.8
	神居地域	19	13.9	36	26.3	21	15.3	19	13.9	11	8.0	3	2.2	15	10.9
	江丹別地域	0	0.0	2	28.6	2	28.6	1	14.3	0	0.0	0	0.0	1	14.3
	永山地域	32	16.7	66	34.4	25	13.0	26	13.5	21	10.9	3	1.6	11	5.7
	東旭川地域	10	14.7	22	32.4	2	2.9	8	11.8	5	7.4	0	0.0	7	10.3
	神楽地域	13	14.1	26	28.3	14	15.2	16	17.4	7	7.6	4	4.3	9	9.8
	緑が丘地域	24	22.2	38	35.2	14	13.0	13	12.0	9	8.3	1	0.9	12	11.1
	西神楽地域	4	26.7	4	26.7	1	6.7	3	20.0	1	6.7	1	6.7	1	6.7
	東鷹栖地域	6	27.3	6	27.3	4	18.2	2	9.1	4	18.2	2	9.1	2	9.1
	無回答	0	0.0	0	0.0	0	0.0	0	0.0	0	0.0	0	0.0	0	0.0

K 問6 あなたは，市政情報の提供について，今後，旭川市がどのような点に力を入れていくべきだと思いますか。（MA）

		合計		広報誌（あさひばし）やパンフレットなどの充実		ホームページやフェイスブック，ツイッターなどのインターネットを活用した提供		LINEでの提供		テレビなどにおける広報番組を通じた提供		地域での説明会などの市職員による広報活動		支所や公民館などの身近な公共施設における提供		市内中心部や商業施設などの人が集まる場所での提供	
		（件）	（%）	（件）	（%）	（件）	（%）	（件）	（%）	（件）	（%）	（件）	（%）	（件）	（%）	（件）	（%）
合計		1,691	－	834	49.3	472	27.9	236	14.0	528	31.2	129	7.6	222	13.1	220	13.0
性別	男性	733	－	354	48.3	249	34.0	95	13.0	234	31.9	62	8.5	83	11.3	92	12.6
	女性	938	－	470	50.1	221	23.6	139	14.8	285	30.4	66	7.0	137	14.6	128	13.6
	無回答	20	－	10	50.0	2	10.0	2	10.0	9	45.0	1	5.0	2	10.0	0	0.0
年齢層	18～19歳	18	－	1	5.6	7	38.9	7	38.9	8	44.4	0	0.0	2	11.1	3	16.7
	20～29歳	99	－	15	15.2	57	57.6	29	29.3	28	28.3	4	4.0	9	9.1	23	23.2
	30～39歳	157	－	51	32.5	78	49.7	35	22.3	40	25.5	3	1.9	19	12.1	28	17.8
	40～49歳	250	－	102	40.8	113	45.2	65	26.0	48	19.2	10	4.0	19	7.6	40	16.0
	50～59歳	260	－	127	48.8	97	37.3	47	18.1	69	26.5	19	7.3	28	10.8	34	13.1
	60～64歳	144	－	70	48.6	48	33.3	19	13.2	52	36.1	16	11.1	12	8.3	18	12.5
	65～69歳	179	－	109	60.9	30	16.8	17	9.5	63	35.2	17	9.5	28	15.6	22	12.3
	70～74歳	219	－	143	65.3	20	9.1	8	3.7	87	39.7	15	6.8	41	18.7	20	9.1
	75歳以上	357	－	214	59.9	21	5.9	9	2.5	131	36.7	44	12.3	64	17.9	31	8.7
	無回答	8	－	2	25.0	1	12.5	0	0.0	2	25.0	1	12.5	0	0.0	1	12.5
職業	農林業	14	－	9	64.3	5	35.7	2	14.3	1	7.1	1	7.1	3	21.4	4	28.6
	自営の商工，サービス業	83	－	36	43.4	23	27.7	10	12.0	33	39.8	8	9.6	13	15.7	13	15.7
	自由業（弁護士，開業医など）	12	－	3	25.0	6	50.0	1	8.3	1	8.3	0	0.0	2	16.7	2	16.7
	会社員，団体職員など（経営者，役員を含む）	434	－	164	37.8	192	44.2	98	22.6	122	28.1	25	5.8	38	8.8	69	15.9
	公務員，教員など	113	－	42	37.2	66	58.4	21	18.6	24	21.2	5	4.4	8	7.1	12	10.6
	専業主婦・主夫	262	－	154	58.8	33	12.6	22	8.4	90	34.4	24	9.2	45	17.2	28	10.7
	有職の主婦・主夫（パートなど）	203	－	104	51.2	64	31.5	37	18.2	59	29.1	14	6.9	22	10.8	25	12.3
	学生	22	－	3	13.6	11	50.0	8	36.4	5	22.7	1	4.5	1	4.5	5	22.7
	無職	463	－	278	60.0	54	11.7	28	6.0	168	36.3	45	9.7	76	16.4	47	10.2
	その他職業	56	－	25	44.6	13	23.2	5	8.9	17	30.4	4	7.1	9	16.1	11	19.6
	無回答	29	－	16	55.2	5	17.2	4	13.8	8	27.6	2	6.9	5	17.2	4	13.8
家族構成	1人世帯（単身）	339	－	158	46.6	69	20.4	49	14.5	104	30.7	26	7.7	53	15.6	43	12.7
	1世代世帯（夫婦のみ）	592	－	336	56.8	139	23.5	66	11.1	201	34.0	51	8.6	80	13.5	62	10.5
	2世代世帯（親と子）	676	－	304	45.0	242	35.8	110	16.3	193	28.6	47	7.0	80	11.8	106	15.7
	3世代世帯（親と子と孫）	62	－	27	43.5	20	32.3	9	14.5	23	37.1	4	6.5	6	9.7	7	11.3
	その他世帯	5	－	3	60.0	0	0.0	2	40.0	3	60.0	1	20.0	0	0.0	0	0.0
	無回答	17	－	6	35.3	2	11.8	0	0.0	4	23.5	0	0.0	3	17.6	2	11.8
出生地	旭川市	865	－	414	47.9	246	28.4	125	14.5	275	31.8	63	7.3	102	11.8	124	14.3
	ほかの市町村	802	－	415	51.7	225	28.1	108	13.5	244	30.4	64	8.0	118	14.7	95	11.8
	無回答	24	－	5	20.8	1	4.2	3	12.5	9	37.5	2	8.3	2	8.3	1	4.2
通算居住年数	1年未満	23	－	5	21.7	10	43.5	5	21.7	7	30.4	1	4.3	2	8.7	7	30.4
	1年以上3年未満	44	－	20	45.5	19	43.2	9	20.5	12	27.3	1	2.3	4	9.1	8	18.2
	3年以上6年未満	40	－	9	22.5	22	55.0	11	27.5	4	10.0	0	0.0	8	20.0	7	17.5
	6年以上10年未満	56	－	20	35.7	19	33.9	16	28.6	15	26.8	1	1.8	9	16.1	8	14.3
	10年以上21年未満	164	－	55	33.5	69	42.1	34	20.7	51	31.1	11	6.7	21	12.8	21	12.8
	21年以上	1,354	－	723	53.4	333	24.6	161	11.9	435	32.1	115	8.5	175	12.9	168	12.4
	無回答	10	－	2	20.0	0	0.0	0	0.0	4	40.0	0	0.0	3	30.0	1	10.0
住宅種別	持ち家（一戸建）	1,153	－	616	53.4	295	25.6	137	11.9	367	31.8	94	8.2	171	14.8	141	12.2
	持ち家（分譲マンション等の集合住宅）	48	－	22	45.8	11	22.9	5	10.4	17	35.4	3	6.3	4	8.3	9	18.8
	民間賃貸（一戸建）	73	－	35	47.9	23	31.5	15	20.5	22	30.1	1	1.4	8	11.0	7	9.6
	民間賃貸（アパート等の集合住宅）	289	－	105	36.3	109	37.7	64	22.1	82	28.4	17	5.9	25	8.7	48	16.6
	公営住宅	54	－	25	46.3	17	31.5	6	11.1	12	22.2	8	14.8	6	11.1	6	11.1
	社宅等の給与住宅	24	－	8	33.3	10	41.7	2	8.3	9	37.5	1	4.2	4	16.7	7	29.2
	その他住宅種別	27	－	10	37.0	6	22.2	6	22.2	10	37.0	2	7.4	1	3.7	2	7.4
	無回答	23	－	13	56.5	1	4.3	1	4.3	9	39.1	3	13.0	3	13.0	0	0.0
居住地域	中央・新旭川地域	210	－	96	45.7	46	21.9	32	15.2	66	31.4	13	6.2	24	11.4	45	21.4
	豊岡地域	120	－	69	57.5	30	25.0	17	14.2	30	25.0	9	7.5	14	11.7	11	9.2
	東光地域	245	－	135	55.1	78	31.8	28	11.4	74	30.2	18	7.3	26	10.6	40	16.3
	北星地域	166	－	70	42.2	41	24.7	22	13.3	53	31.9	12	7.2	21	12.7	22	13.3
	末広地域	143	－	72	50.3	37	25.9	17	11.9	41	28.7	6	4.2	20	14.0	14	9.8
	春光地域	104	－	53	51.0	31	29.8	16	15.4	34	32.7	9	8.7	8	7.7	14	13.5
	春光台・鷹の巣地域	62	－	31	50.0	14	22.6	10	16.1	23	37.1	5	8.1	13	21.0	6	9.7
	神居地域	137	－	67	48.9	38	27.7	19	13.9	40	29.2	10	7.3	21	15.3	19	13.9
	江丹別地域	7	－	4	57.1	2	28.6	1	14.3	4	57.1	0	0.0	1	14.3	0	0.0
	永山地域	192	－	85	44.3	65	33.9	29	15.1	65	33.9	21	10.9	29	15.1	12	6.3
	東旭川地域	68	－	35	51.5	20	29.4	11	16.2	17	25.0	7	10.3	16	23.5	7	10.3
	神楽地域	92	－	44	47.8	23	25.0	13	14.1	34	37.0	9	9.8	14	15.2	11	12.0
	緑が丘地域	108	－	56	51.9	36	33.3	15	13.9	37	34.3	9	8.3	8	7.4	17	15.7
	西神楽地域	15	－	7	46.7	4	26.7	3	20.0	6	40.0	1	6.7	3	20.0	0	0.0
	東鷹栖地域	22	－	10	45.5	7	31.8	3	13.6	4	18.2	0	0.0	4	18.2	2	9.1
	無回答	0	－	0	0.0	0	0.0	0	0.0	0	0.0	0	0.0	0	0.0	0	0.0

K 問6 あなたは，市政情報の提供について，今後，旭川市がどのような点に力を入れていくべきだと思いますか。
（MA）（続き）

		その他		無回答	
		（件）	（%）	（件）	（%）
合計		28	1.7	109	6.4
性別	男性	10	1.4	38	5.2
	女性	17	1.8	68	7.2
	無回答	1	5.0	3	15.0
年齢層	18～19歳	0	0.0	0	0.0
	20～29歳	1	1.0	0	0.0
	30～39歳	3	1.9	3	1.9
	40～49歳	5	2.0	12	4.8
	50～59歳	8	3.1	4	1.5
	60～64歳	0	0.0	7	4.9
	65～69歳	2	1.1	11	6.1
	70～74歳	2	0.9	19	8.7
	75歳以上	7	2.0	50	14.0
	無回答	0	0.0	3	37.5
職業	農林業	0	0.0	0	0.0
	自営の商工，サービス業	1	1.2	3	3.6
	自由業（弁護士，開業医など）	0	0.0	2	16.7
	会社員，団体職員など（経営者，役員を含む）	9	2.1	19	4.4
	公務員，教員など	1	0.9	4	3.5
	専業主婦・主夫	7	2.7	18	6.9
	有職の主婦・主夫（パートなど）	1	0.5	10	4.9
	学生	0	0.0	0	0.0
	無職	6	1.3	45	9.7
	その他職業	3	5.4	4	7.1
	無回答	0	0.0	4	13.8
家族構成	1人世帯（単身）	9	2.7	33	9.7
	1世代世帯（夫婦のみ）	11	1.9	29	4.9
	2世代世帯（親と子）	8	1.2	36	5.3
	3世代世帯（親と子と孫）	0	0.0	5	8.1
	その他世帯	0	0.0	0	0.0
	無回答	0	0.0	6	35.3
出生地	旭川市	15	1.7	49	5.7
	ほかの市町村	12	1.5	51	6.4
	無回答	1	4.2	9	37.5
通算居住年数	1年未満	0	0.0	1	4.3
	1年以上3年未満	1	2.3	1	2.3
	3年以上6年未満	0	0.0	3	7.5
	6年以上10年未満	2	3.6	1	1.8
	10年以上21年未満	3	1.8	3	1.8
	21年以上	22	1.6	96	7.1
	無回答	0	0.0	4	40.0
住宅種別	持ち家（一戸建）	19	1.6	67	5.8
	持ち家（分譲マンション等の集合住宅）	2	4.2	3	6.3
	民間賃貸（一戸建）	0	0.0	6	8.2
	民間賃貸（アパート等の集合住宅）	6	2.1	16	5.5
	公営住宅	0	0.0	9	16.7
	社宅等の給与住宅	0	0.0	0	0.0
	その他住宅種別	1	3.7	4	14.8
	無回答	0	0.0	4	17.4
居住地域	中央・新旭川地域	7	3.3	13	6.2
	豊岡地域	2	1.7	10	8.3
	東光地域	3	1.2	8	3.3
	北星地域	2	1.2	17	10.2
	末広地域	3	2.1	11	7.7
	春光地域	1	1.0	8	7.7
	春光台・鷹の巣地域	0	0.0	2	3.2
	神居地域	2	1.5	6	4.4
	江丹別地域	0	0.0	1	14.3
	永山地域	3	1.6	13	6.8
	東旭川地域	2	2.9	4	5.9
	神楽地域	1	1.1	6	6.5
	緑が丘地域	1	0.9	7	6.5
	西神楽地域	0	0.0	1	6.7
	東鷹栖地域	1	4.5	2	9.1
	無回答	0	0.0	0	0.0

Ⅳ　アンケート調査票

１　アンケート調査票

整理番号＿＿＿＿＿＿＿＿＿＿＿＿
※回答の重複を防ぐための番号です。
個人を特定することはありません。

旭川市民アンケート調査のお願い

日頃から，市政に対して御理解と御協力をいただき，誠にありがとうございます。

本市では，第８次旭川市総合計画（平成２８年度～令和９年度）を策定し，「世界にきらめく　いきいき旭川　～笑顔と自然あふれる　北の拠点～」の実現に向けて様々な取組を進めています。

このアンケート調査は，市政や市民生活に対する皆様の考えや御意見をお聴きし，よりよいまちづくりを進めるために活用することを目的に，１８歳以上の市民の皆様の中から３,０００人を無作為に抽出して，御協力をお願いしています。

お忙しいところ恐れ入りますが，調査の趣旨を御理解いただき，御協力くださいますようお願い申し上げます。

令和３（２０２１）年５月

旭川市長　西　川　将　人

回答に当たってのお願い

・御本人（封筒の宛名の方）が回答してください。
・調査票にも返信用封筒にも，名前や住所を記入する必要はありません。
・設問ごとの説明にしたがって，あてはまる番号（数字）に○印をつけてください。
・選択肢の中で「その他」に回答した場合は，（　）の中に具体的な内容を記入してください。
・記入した調査票は，三つ折りにして同封の返信用封筒に入れ，**５月３１日（月）までに返送してください**。返信用封筒に切手を貼る必要はありません。
・回答内容を本調査以外の目的に使用することはありません。
・不明な点などはお問い合わせください。
・**インターネットからも回答できます**。インターネットで回答する場合は，調査票を返送する必要はありません。詳しくは，次のページをお読みください。

【 問合せ先 】　旭川市総合政策部広報広聴課広聴係
旭川市６条通９丁目　総合庁舎４階
電話　（０１６６）２５－９１００（直通）
ＦＡＸ（０１６６）２５－６５１５
電子メール　kocho@city.asahikawa.hokkaido.jp
【 調査委託先 】　特定非営利活動法人グラウンドワーク西神楽
旭川市西神楽２線１６号２７８番地３

インターネットを利用した回答方法

郵送で回答する場合は，このページをお読みいただく必要はありません。

・パソコン，スマートフォン，タブレット端末等で回答できます。
※一部の端末で回答できない場合があります。
　インターネットでの回答ができない場合は，郵送での回答をお願いします。

1.「旭川市民アンケート調査」Web ページにアクセスする

https://chousa.gwnkagura.com/ を Web ブラウザのアドレス欄に半角英字で入力し，「Enter」キーを押してください。スマートフォンの場合は，所定のボタンをタップしてください。

読み取りアプリで，以下の二次元バーコードを読み取ってアクセスすることもできます。

Internet Explorer の場合



Google Chrome の場合



※ 検索ではアクセスできません

2.「旭川市民アンケート調査」回答ページへ移動する

ページ中央にある，「アンケートに回答する」のボタンから，アンケート回答ページへ移動してください。

※　Cookie および JavaScript を有効にしてください。



3. 回答を入力する

アンケート回答ページが表示されたら，最初に「整理番号」を記入します。

「整理番号」は，この調査票の表紙の右上に記載しています。

※　整理番号により個人を特定することはありません。

続けて，アンケート回答を入力してください。

全ての回答が終わりましたら，Web ブラウザを閉じて終了してください。

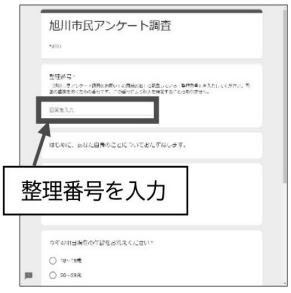

A　はじめに，あなた自身のことについておたずねします。

問 1　性別をお答えください。

1．男性　　2．女性

問 2　今年４月１日現在の年齢をお答えください。

1．18～19歳　2．20～29歳　3．30～39歳　4．40～49歳　5．50～59歳
6．60～64歳　7．65～69歳　8．70～74歳　9．75歳以上

問 3　職業をお答えください。

1．農林業　　2．自営の商工，サービス業
3．自由業（弁護士，開業医など）　4．会社員，団体職員など（経営者，役員を含む）
5．公務員，教員など　　6．専業主婦・主夫
7．有職の主婦・主夫（パートなど）　8．学生
9．無職　　１０．その他（　　）

問 4　家族構成は次のどれに該当しますか。

1．１人世帯（単身）　　2．１世代世帯（夫婦のみ）
3．２世代世帯（親と子）　　4．３世代世帯（親と子と孫）
5．その他（　　）

問 5　どこで生まれましたか。（当時は旭川市ではなくても，現在旭川市となっている地区は「１．旭川市」と回答してください。）

1．旭川市　　2．ほかの市町村

問 6　通算で何年旭川市に住んでいますか。

1．１年未満　2．１年以上３年未満　3．３年以上６年未満
4．６年以上１０年未満　5．１０年以上２１年未満　6．２１年以上

問 7　お住まいの住宅は次のどれに該当しますか。

1．持ち家（一戸建）　　2．持ち家（分譲マンション等の集合住宅）
3．民間賃貸（一戸建）　　4．民間賃貸（アパート等の集合住宅）
5．公営住宅　　6．社宅等の給与住宅
7．その他（　　）

B　旭川市に暮らして，日ごろどのように感じているかをおたずねします。

問1　旭川市は活気とにぎわいのあるまちだと思いますか。（○は1つ）

1．思う　　2．少し思う　　3．どちらともいえない
4．あまり思わない　　5．思わない

問2　旭川市は暮らしやすいまちだと思いますか。（○は1つ）

1．思う　　2．少し思う　　3．どちらともいえない
4．あまり思わない　　5．思わない

問3　旭川市に愛着や親しみを感じていますか。（○は1つ）

1．感じている　　2．少し感じている　　3．どちらともいえない
4．あまり感じていない　　5．感じていない

問4　これからも旭川市に住み続けたいと思いますか。（○は1つ）

1．思う　　2．少し思う　　3．どちらともいえない
4．あまり思わない　　5．思わない

問5　旭川市のまちづくりに関心がありますか。（○は1つ）

1．関心がある　　2．少し関心がある　　3．どちらともいえない
4．あまり関心がない　　5．関心がない

問6 次の(1)～(18)の項目について，日ごろどのように感じていますか。
項目ごとにあてはまる番号（数字１～５）に○を１つ付けてください。

項目		よい	まあよい	ふつう	少し悪い	悪い
(1)	日用品などの買い物の便は	1	2	3	4	5
(2)	通勤や通学などの交通の便は	1	2	3	4	5
(3)	信号機や横断歩道などの交通安全対策は	1	2	3	4	5
(4)	緑などの自然環境は	1	2	3	4	5
(5)	景観など街並みは	1	2	3	4	5
(6)	住宅の住み心地は	1	2	3	4	5
(7)	車や工場などの騒音や振動は	1	2	3	4	5
(8)	生活道路や側溝の整備（保全）状況は	1	2	3	4	5
(9)	公園や遊び場の整備（保全，有効活用）状況は	1	2	3	4	5
(10)	教育・文化施設の整備（保全，有効活用）状況は	1	2	3	4	5
(11)	スポーツ施設の整備（保全，有効活用）状況は	1	2	3	4	5
(12)	集会場などコミュニティ施設の整備（保全，有効活用）状況は	1	2	3	4	5
(13)	高齢者や障害者などの福祉施設の整備（保全，有効活用）状況は	1	2	3	4	5
(14)	災害時の防災体制は	1	2	3	4	5
(15)	除雪・排雪体制は	1	2	3	4	5
(16)	ごみの処理体制は	1	2	3	4	5
(17)	病院など医療体制は	1	2	3	4	5
(18)	地域の総合的な快適性は	1	2	3	4	5

C　これまでの暮らしに対する評価と，今後の重要度をおたずねします。

■　旭川市では，第８次旭川市総合計画で，「世界にきらめく　いきいき旭川　～笑顔と自然あふれる　北の拠点～」を目指す都市像に掲げ，次の３０の項目を施策の方向に設定し，まちづくりに取り組んでいます。

問１　次の(1)～(30)の項目について，あなたは現在どのくらい満足していますか。
また，今後のまちづくりでは，どのくらい重要だと思いますか。
回答例にならって，項目ごとに「現在の満足度」と「今後の重要度」のそれぞれについて，あてはまる番号（数字１～５）に○を１つ付けてください。

	項目（施策の方向）	現在の満足度					今後の重要度				
		満足	まあ満足	どちらともいえない	少し不満	不満	重要	まあ重要	どちらともいえない	あまり重要ではない	重要ではない
	○○○○○の充実 （△△△△の推進）	(1)	2	3	4	5	1	2	3	(4)	5
(1)	**妊娠・出産・子育てに関する支援の充実** （子ども医療費助成などの支援，妊娠・出産・子育てや結婚に関する情報提供，児童虐待防止に向けた体制の整備）	1	2	3	4	5	1	2	3	4	5
(2)	**子育て環境の充実** （保育所や放課後児童クラブ等の充実，保育人材の育成・確保，地域の子育て支援の拠点づくり，男性の育児参加の促進や子どもの貧困への対策）	1	2	3	4	5	1	2	3	4	5
(3)	**市民の主体的な健康づくりと安心な医療の推進** （食育や歯の健康づくりの推進，特定健診やがん検診の受診促進，救急医療体制の維持）	1	2	3	4	5	1	2	3	4	5
(4)	**安全な衛生環境の確保** （食品衛生指導や感染症への対策，動物愛護の推進，墓地・火葬場の適切な運用）	1	2	3	4	5	1	2	3	4	5
(5)	**適切な福祉サービスの提供** （自殺予防対策，高齢者・障害者への適切な福祉サービスの提供，生活困窮者等への就労支援などの自立支援）	1	2	3	4	5	1	2	3	4	5
(6)	**互いに支え合う地域福祉の充実** （高齢者の社会参加や生きがいづくりの推進，地域福祉に関わる人材の育成）	1	2	3	4	5	1	2	3	4	5
(7)	**社会で自立して生きていく力を培う教育の推進** （少人数学級など質の高い教育の推進，特別な支援を必要とする子どもやいじめ・不登校などの悩みを抱える子どもへの支援・相談体制の充実）	1	2	3	4	5	1	2	3	4	5

項目（施策の方向）		現在の満足度					今後の重要度				
		満足	まあ満足	どちらともいえない	少し不満	不満	重要	まあ重要	どちらともいえない	あまり重要ではない	重要ではない
(8)	**安全・安心な教育環境の整備** （教育に関わる施設等の整備，学校規模の適正化，通学路等の安全対策，就学助成などの支援）	1	2	3	4	5	1	2	3	4	5
(9)	**家庭や地域とともにある学校づくりの推進** （小中連携・一貫教育やコミュニティ・スクールの推進，教職員の資質能力の向上，学校における働き方改革の推進）	1	2	3	4	5	1	2	3	4	5
(10)	**生涯を通じた学びの振興** （学びの機会の充実，学びの成果を地域に還元する環境の整備，社会教育施設の機能の充実）	1	2	3	4	5	1	2	3	4	5
(11)	**個性豊かな北国らしい文化の振興** （文化芸術活動への支援，文化芸術に接する機会の充実，郷土文化の保存・伝承）	1	2	3	4	5	1	2	3	4	5
(12)	**スポーツ・レクリエーションの振興** （スポーツ施設の維持・更新やレクリエーションの振興，プロスポーツチームとの連携，大会や合宿等の誘致）	1	2	3	4	5	1	2	3	4	5
(13)	**魅力の活用，発信と競争力の強化** （地場産品のブランド化の推進や販路の開拓・拡大，資源や特性を生かした企業誘致の推進）	1	2	3	4	5	1	2	3	4	5
(14)	**地域産業の持続的発展** （地域産業を担う人材の育成，雇用や経営に関する支援の充実，農林業の生産性の向上，農村集落の活性化）	1	2	3	4	5	1	2	3	4	5
(15)	**まちの活性化と公共交通網の充実** （中心市街地の活性化，まち全体の賑わいの創出，路線バスなどの公共交通体系の充実，旭川空港の機能充実・路線拡大）	1	2	3	4	5	1	2	3	4	5
(16)	**四季を通じた観光の振興** （冬季観光客の増加に向けた観光資源の活用や開発，圏域連携による滞在交流型観光の振興）	1	2	3	4	5	1	2	3	4	5
(17)	**多様な交流と国際化の推進** （官民連携による移住・定住の促進，国外の都市間交流の拡大による国際化の推進）	1	2	3	4	5	1	2	3	4	5
(18)	**市民生活を支える都市機能の維持** （道路や公園など社会資本の計画的・効率的な整備・保全，安全な水道水の安定供給）	1	2	3	4	5	1	2	3	4	5
(19)	**暮らしやすい都市環境の充実** （除排雪体制の確保，自然と調和した景観づくり，既存建築物の耐震化・長寿命化，アスベスト対策など快適な都市環境の充実）	1	2	3	4	5	1	2	3	4	5

項目（施策の方向）		現在の満足度					今後の重要度				
		満足	まあ満足	どちらともいえない	少し不満	不満	重要	まあ重要	どちらともいえない	あまり重要ではない	重要ではない
(20)	**自然共生社会の形成** （環境に対する市民意識の向上，森林や緑地・地質資源の保全・活用・整備，外来種対策など生物多様性の保全）	1	2	3	4	5	1	2	3	4	5
(21)	**循環型社会の形成** （ごみの減量・資源化の推進，生活排水の適正な処理による水資源の循環）	1	2	3	4	5	1	2	3	4	5
(22)	**低炭素社会の形成** （再生可能エネルギーの利用促進，省エネルギー対策の推進など環境に配慮したまちづくりの推進）	1	2	3	4	5	1	2	3	4	5
(23)	**危機対応力の強化** （各自の防災意識の向上，防災拠点や避難所の整備・充実，消防団の強化，自主防災組織の育成，消防・救急体制の充実）	1	2	3	4	5	1	2	3	4	5
(24)	**交通安全と防犯体制の充実** （街頭啓発・交通安全教室など交通事故や犯罪の未然防止対策の推進，消費生活相談体制等の充実）	1	2	3	4	5	1	2	3	4	5
(25)	**市民主体のまちづくりの推進** （市民活動を支援する体制の充実，市民が必要な情報の提供，市民参加・協働のまちづくりの推進）	1	2	3	4	5	1	2	3	4	5
(26)	**地域主体のまちづくりの推進** （地域住民による主体的な活動の促進，人や情報が集まる地域活動拠点の整備や機能の充実）	1	2	3	4	5	1	2	3	4	5
(27)	**男女共同参画社会の形成** （女性の活躍や男性の家庭参画，ワーク・ライフ・バランス（仕事と生活の調和）などの推進）	1	2	3	4	5	1	2	3	4	5
(28)	**広域自治体ネットワークの強化** （地理的特性や都市機能等を生かした国，道，他自治体との連携や補完，国内都市との交流の推進）	1	2	3	4	5	1	2	3	4	5
(29)	**信頼に応える市政の推進** （機能的な組織体制づくり，職員の育成，法令の遵守，安全で市民が利用しやすい庁舎整備の検討）	1	2	3	4	5	1	2	3	4	5
(30)	**効率的で効果的な行財政運営の推進** （民間活力の導入などサービス水準の向上，事務事業の見直し，自主財源確保など財政の健全化）	1	2	3	4	5	1	2	3	4	5

D　地域での皆さんの活動についておたずねします。

■　防犯や交通安全，福祉，環境など，地域の様々な課題の解決に向け，それぞれの地域に暮らす人々が互いに支え合い，助け合うまちづくりが求められています。

問１　あなたは，この１年間に，町内会や市民委員会，老人クラブ，育児サークル，子ども会，ＰＴＡなどの団体が主催するイベントや行事，活動に参加したことがありますか。（○は１つ）

1．参加した（→問２，問３へ）　　2．参加していない（→問４へ）

問２　問１で「１．参加した」と回答した方のみにおたずねします。どのような活動や行事に参加しましたか。（○はいくつでも）

1．防犯や交通安全，防災に関する活動・行事
2．福祉に関する活動・行事
3．環境や美化に関する活動・行事
4．学校や教育に関する活動・行事
5．文化・芸術・スポーツに関する活動・行事
6．地域住民の親睦をはかる活動・行事
7．その他（　　）

問３　問１で「１．参加した」と回答した方のみにおたずねします。その行事や活動の中で，主催者や企画する側として参加したものはありますか。（○は１つ）

1．ある　　2．ない

問４　問１で「２．参加していない」と回答した方のみにおたずねします。地域での行事や活動に参加していない理由は何ですか。（○は２つまで）

1．忙しくて参加する時間がない　　2．活動内容や行事に関する情報がない
3．参加したいと思う行事や活動がない　　4．参加するきっかけがない
5．地域との関わりは最低限でよい　　6．地域活動に関心がない
7．地域での行事や活動は不要である　　8．その他（　　）

E　旭川市における文化・芸術の活動と生涯学習についておたずねします。

■ 様々な文化・芸術活動や，いつでも自由に学習機会を選択して学ぶことを通じて，皆さんが生涯にわたって充実した生活を営み，多様なライフスタイルの中で自己実現が図られるようなまちづくりが求められています。

問１　あなたは，旭川市を文化・芸術活動がさかんなまちだと思いますか。（○は１つ）

1．思う　　2．少し思う　　3．どちらともいえない
4．あまり思わない（→問２へ）　　5．思わない（→問２へ）

問２　問１で「４．あまり思わない」または「５．思わない」と回答した方のみにおたずねします。文化・芸術活動がさかんではないと思う理由は何ですか。（○は２つまで）

1．市民（団体やサークルを含む）の文化・芸術活動が少ない
2．文化・芸術活動を鑑賞する機会が少ない
3．文化・芸術活動についての情報が少ない
4．行政や民間企業等の支援が消極的である
5．文化行事を催すホールや博物館などの施設が不十分である
6．歴史的文化財や街並みが保全されず，活用されていない
7．地域の郷土芸能が保存・継承されていない
8．その他（　　）

問３　あなたは，趣味・教養の講座や，今日的課題などについて学ぶ機会が充実していると感じますか。（○は１つ）

1．感じる　　2．少し感じる　　3．どちらともいえない
4．あまり感じない　　5．感じない

問４　あなたは，１年を通してどのくらいの頻度でスポーツ・運動活動を行っていますか。（○は１つ）

1．週３回以上　　2．週１，２回　　3．月２回程度
4．月１回程度　　5．年に数回程度　　6．全くしていない

F　あなたの健康と暮らしの安心についておたずねします。

■　一人一人が健康に暮らせる環境を整備するとともに，互いに助け合いながら，住み慣れた地域で安心して生活できるまちづくりが求められています。

問 1　あなたは，ふだん健康だと感じていますか。（○は１つ）

1．大いに健康　　2．まあまあ健康　　3．あまり健康でない

問 2　あなたは，ふだんから，健康のために何か取り組んでいますか。（○は１つ）

1．取り組んでいる　　2．特に取り組んでいない

問 3　あなたは，健康や生活，育児，介護，経済問題などで悩み・不安を感じたときの相談機会が充実していると思いますか。（○は１つ）

1．充実している　　2．まあ充実している　　3．どちらともいえない
4．あまり充実していない　　5．充実していない

問 4　あなたは，災害や犯罪に対して不安を感じていますか。（○は１つ）

1．感じている　　2．少し感じている　　3．どちらともいえない
4．あまり感じていない　　5．感じていない

問 5　あなたは，あなたを含めた身近な地域の住民が，お互いに助け合いながら暮らしていると感じていますか。（○は１つ）

1．感じている　　2．少し感じている　　3．どちらともいえない
4．あまり感じていない　　5．感じていない

問 6　あなたは，あなたの身の回りで，障害などの有無にかかわらず，だれもが地域社会の中で一緒に生活するという考え方が浸透していると思いますか。（○は１つ）

1．浸透している　　2．少し浸透している　　3．どちらともいえない
4．あまり浸透していない　　5．浸透していない

G　子どもたちの健やかな成長についておたずねします。

■ 次代を担う子どもたちが，一人一人の個性や能力を生かしながら豊かな人間性と社会性を身に付け，健やかに育つ環境を地域全体で整えることが求められています。

問１　あなたは，あなたの身の回りにいる子どもたちが，健やかに成長していると感じますか。（○は１つ）

１．感じる　　２．少し感じる　　３．どちらともいえない
４．あまり感じない　　５．感じない

問２　あなたは，子どもたちが健やかに育つために，あなたの地域と，学校，家庭の連携が十分だと思いますか。（○は１つ）

１．十分である　　２．まあ十分である　　３．どちらともいえない
４．あまり十分ではない　　５．十分ではない

問３　あなたは，子どもたちの教育環境が充実していると感じますか。（○は１つ）

１．感じる　　２．少し感じる　　３．どちらともいえない
４．あまり感じない　　５．感じない

H　ワーク・ライフ・バランス（仕事と生活の調和）についておたずねします。

■ 個人のライフスタイルに合わせて，仕事や家庭生活，地域活動などを充実させることができる社会の実現に向けた取組を進めることが求められています。

※「ワーク・ライフ・バランス」とは仕事，家庭生活，地域生活，個人の自己啓発など，様々な活動について ，自分が希望するバランスで行うことができている状態をいいます。

問１　あなたは ，「ワーク・ライフ・バランス」を実現できていると思いますか。（○は１つ）

１．実現できていると思う　　２．どちらともいえない
３．実現できていないと思う（→問２へ）

問２　問１で「３．実現できていないと思う」と回答した方のみにおたずねします。「ワーク・ライフ・バランス」を実現できていない理由は何だと思いますか。（○は３つまで）

１．長時間労働であるため
２．職場の理解がないため
３．職場や家庭における男性の意識の持ち方
４．職場や家庭における女性の意識の持ち方
５．その他（　　）

I　環境に対する意識や取組についておたずねします。

■ 豊かな自然に恵まれた旭川市の環境を守り育てるため，ごみの減量化や省エネなどに意識的に取り組み，環境にやさしいまちづくりを進めることが求められています。

問１　あなたは，ふだんの生活から，ごみの減量化や省エネなど，環境に配慮した行動をしていますか。（○は１つ）

１．行動している（→問２へ）　　２．行動していない

問２　問１で「１．行動している」と回答した方のみにおたずねします。どのような行動をしていますか。（○はいくつでも）

１．マイバッグなどを利用して，レジ袋の削減や過剰包装を控えるよう努めている
２．町内会などが行う資源回収に協力している
３．生ごみの堆肥化など，ごみの再資源化に取り組んでいる
４．適切な冷暖房温度の設定や節電など，省エネに努めている
５．環境にやさしい製品（エコマーク製品など）を購入するようにしている
６．自動車の使用を控え，公共交通機関や自転車を利用している
７．環境学習会や地域の美化活動に参加している
８．その他（　　）

J　災害時や緊急時への備えについておたずねします。

■ 日ごろから防災意識を持ち，災害や緊急時に備えることが大切です。

問１　災害に備え，一時的な「避難場所」に公園を，冬季など屋外避難が不可能なときや家屋が被災したときの「避難所」に学校などが指定されていますが，あなたは避難場所や避難所がどこにあるかを知っていますか。（○は１つ）

１．両方知っている　　２．避難場所（公園等）のみ知っている
３．避難所（学校等）のみ知っている　　４．両方知らない

問２　災害に備え，食品，飲料水その他生活必需品などを備蓄していますか。（○は１つ）

※備蓄品の例（自宅での買い置きや，冷蔵庫内の食品等も備蓄に含みます。）
食　品　　：レトルト食品，カップ麺，乾麺，缶詰，ビスケット，チョコレートなど
飲料水　　：備蓄量の目安は１人１日３リットル
生活必需品：トイレットペーパー，ティッシュペーパー，カセットコンロなど
乳児がいる場合はミルク，哺乳瓶，紙おむつなど
アレルギーがある方はその症状に応じた食品など

１．３日分以上備蓄している　　２．一部備蓄している
３．備蓄していない

K　旭川市役所の印象と市政情報の提供についておたずねします。

■　市民と行政が共にまちづくりを行っていく上で，積極的な情報提供による市政への市民参加とともに，市民から信頼される市役所づくりが必要です。

問１　あなたは，市役所に対してどのような印象を持っていますか。項目ごとにあてはまる番号(数字１～６)に○を１つ付けてください。

項　　目		よい	まあよい	ふつう	少し悪い	悪い	わからない
(1)	訪れた職場全体の雰囲気は（挨拶，態度など）	1	2	3	4	5	6
(2)	応対した職員の感じは	1	2	3	4	5	6
(3)	以前と比較して全体的には	1	2	3	4	5	6

問２　あなたは，旭川市の広報誌「あさひばし（こうほう旭川市民）」を読んでいますか。（○は１つ）

１．毎月読んでいる　　２．２，３か月に１回ほど読んでいる
３．年に１，２回読んでいる　　４．読んでいない

問３　あなたは，旭川市のホームページを見たことがありますか。（○は１つ）

１．ある　　２．ない

問４　あなたは，旭川市が市政情報を市民にわかりやすく発信していると感じますか。（○は１つ）

１．感じる　　２．少し感じる　　３．どちらともいえない
４．あまり感じない　　５．感じない

問５　あなたは，旭川市からどのような情報を提供してほしいですか。（○は２つまで）

１．市政の動きに関する情報　　２．財政状況や予算に関する情報
３．公民館などの公共施設に関する情報　　４．地域活動や各種ボランティアの情報
５．生涯学習や文化・スポーツの情報　　６．観光やイベントに関する情報
７．子育てや教育に関する情報　　８．健康づくりや各種検診に関する情報
９．介護や福祉に関する情報　　１０．ごみやリサイクルに関する情報
１１．防犯や防災に関する情報　　１２．雇用・労働に関する情報
１３．その他（　　）

問６　あなたは，市政情報の提供について，今後，旭川市がどのような点に力を入れていくべきだと思いますか。（○は２つまで）

１．広報誌（あさひばし）やパンフレットなどの充実
２．ホームページやフェイスブック，ツイッターなどのインターネットを活用した提供
３．ＬＩＮＥでの提供
４．テレビなどにおける広報番組を通じた提供
５．地域での説明会などの市職員による広報活動
６．支所や公民館などの身近な公共施設における提供
７．市内中心部や商業施設などの人が集まる場所での提供
８．その他（　　）

Ｌ　旭川市のまちづくりについて，御意見・御提案を自由に記入してください。
（御意見などに個別の返答はできませんので，御了承ください。）

調査に御協力いただき，ありがとうございました。

この調査票は，裏の折り線で三つ折りにし，同封の返信用封筒（切手不要）に入れ，**５月３１日（月）**までに返送してください。

令和３年度　旭川市民アンケート調査報告書

令和３年（２０２１年）１１月
編集・発行　旭川市　総合政策部　広報広聴課
〒070-8525　　旭川市６条通９丁目
電話 (0166)25-9100