Ⅱ－３　地域における活動について

１　地域活動への参加状況

問１　あなたは，この１年間に，町内会や市民委員会，老人クラブ，育児サークル，子ども会，ＰＴＡなどの団体が主催するイベントや行事，活動に参加したことがありますか。（◯は１つ）

町内会などの地域活動への参加状況について，全体では「参加していない」が７１．３％，「参加した」の２７．８％で，「参加していない」が４３．５ポイント高くなっている。

性別にみると，男性，女性ともに「参加していない」が高くなっており，女性が男性よりも５．８ポイント高くなっている。

年齢層別にみると，どの年齢層も「参加していない」が高く，特に２０～２９歳，１８～１９歳は「参加していない」の割合が９０％前後となっている。

居住地域別にみると，「参加した」は江丹別地域が５０．０％と最も高く，次いで西神楽地域（４２．９％），東旭川地域（３９．０％）となっている。

住宅種別に見ると，「参加した」割合が最も高いのは持ち家（一戸建）の３４．２％，次いで民間住宅（一戸建）の２５．９％となっている。

【地域活動への参加状況】（性別，年齢層別）

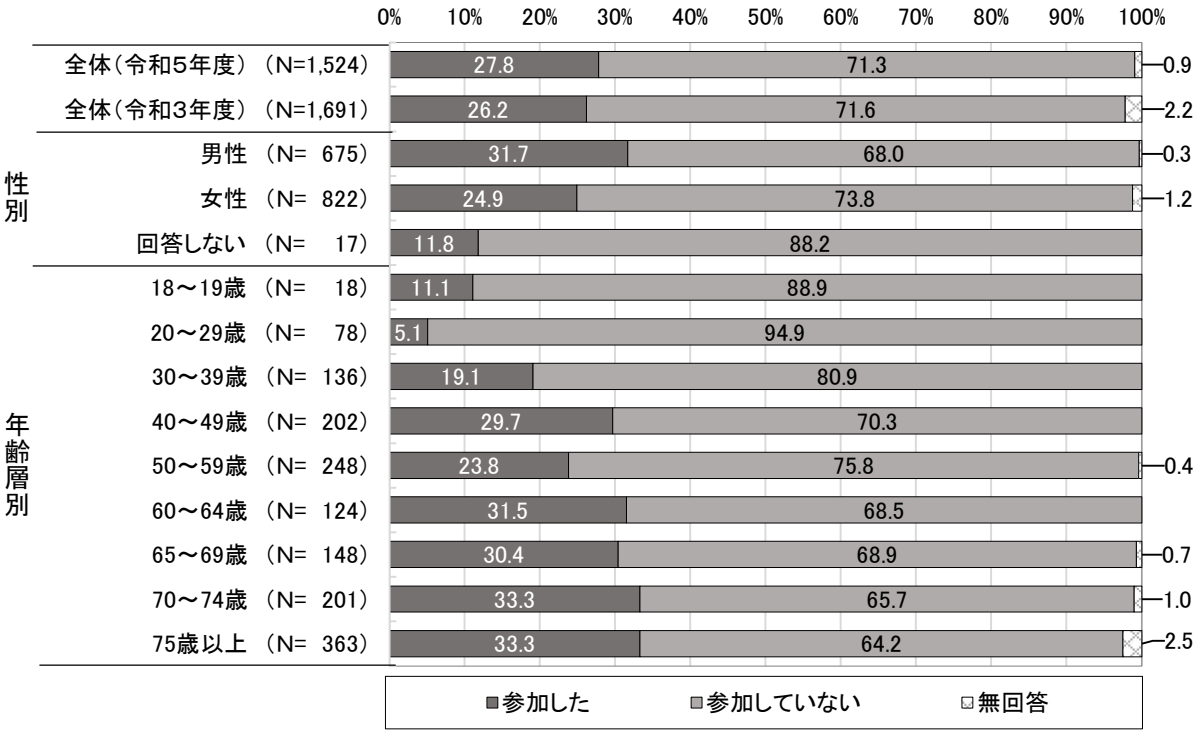

【地域活動への参加状況】（居住地域別）

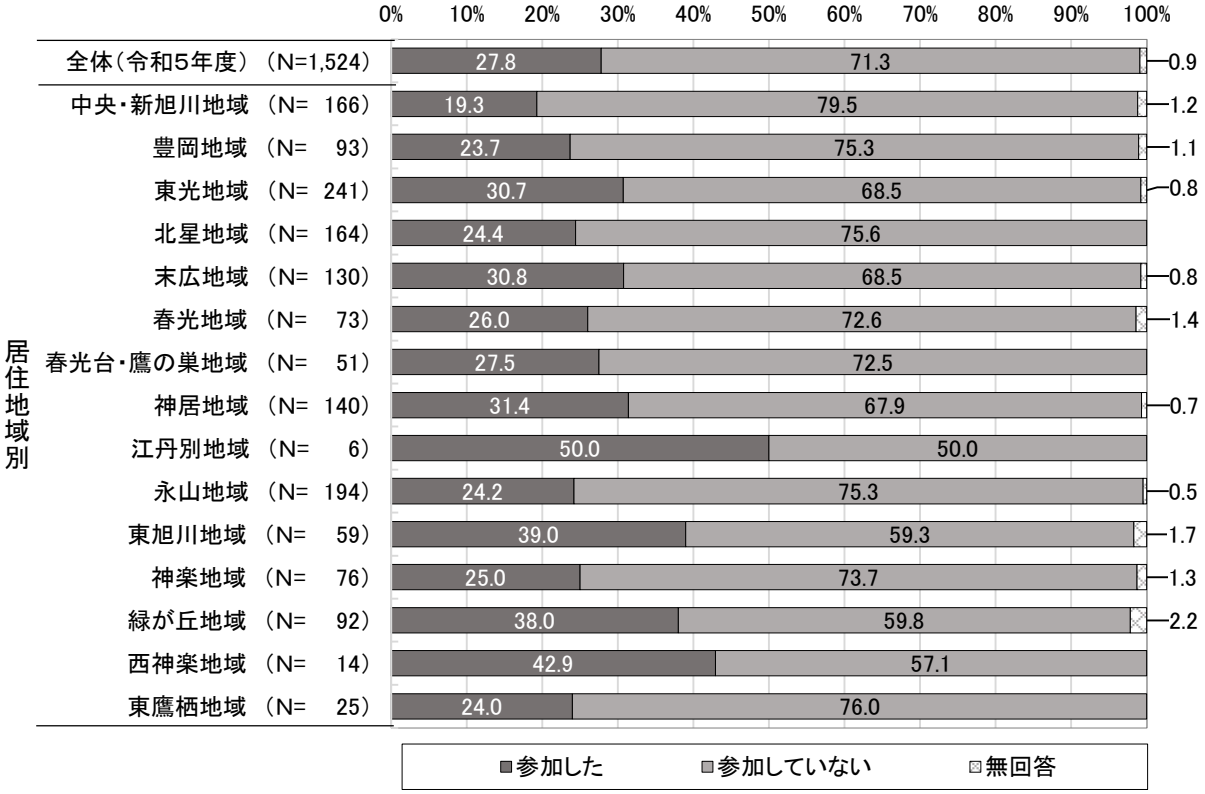

【地域活動への参加状況】（住宅種別）

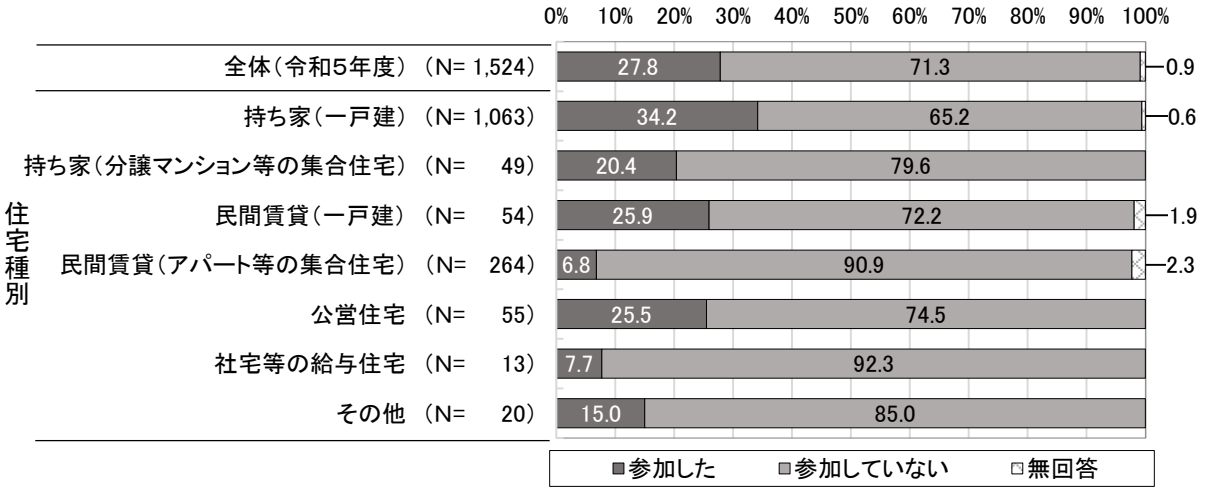

２　参加した活動や行事の内容

問２　問１で「１．参加した」と回答した方のみにおたずねします。どのような活動や行事に参加しましたか。（◯はいくつでも）

参加した活動や行事は，全体では「環境や美化に関する活動・行事」が５０．９％と最も高く，次いで「地域住民の親睦をはかる活動・行事」が４５．８％となっている。

性別にみると，男性，女性ともに「環境や美化に関する活動・行事」が最も高く，次いで「地域住民の親睦をはかる活動・行事」，のほか，男性は「防犯や交通安全，防災に関する活動・行事」，女性は「文化・芸術・スポーツに関する活動・行事」が高くなっている。

年齢層別にみると，１８～１９歳，５０～５９歳，６０～６４歳，６５～６９歳，７０～７４歳では「環境や美化に関する活動・行事」，２０～２９歳，７５歳以上では「地域住民の親睦をはかる活動・行事」の割合が最も高くなっている。

【参加した活動や行事の内容】

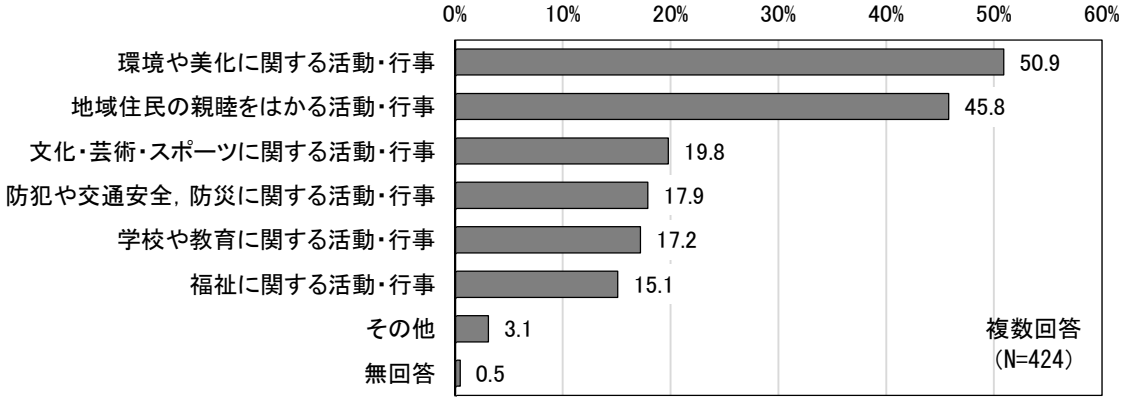

【参加した活動や行事の内容（複数回答）】（性別，年齢層別）

		環境や美化に関する活動・行事	地域住民の親睦をはかる活動・行事	文化・芸術・スポーツに関する活動・行事	防犯や交通安全，防災に関する活動・行事	学校や教育に関する活動・行事	福祉に関する活動・行事	その他	無回答
全体 (N=424)		50.9	45.8	19.8	17.9	17.2	15.1	3.1	0.5
性別	男性 (N=214)	55.6	47.7	15.0	23.4	16.4	20.6	2.3	0.0
	女性 (N=205)	46.3	43.4	24.4	12.2	18.0	9.8	3.9	1.0
	回答しない (N= 2)	0.0	100.0	0.0	0.0	0.0	0.0	0.0	0.0
年齢層別	18～19歳 (N= 2)	50.0	0.0	0.0	50.0	0.0	0.0	0.0	0.0
	20～29歳 (N= 4)	25.0	50.0	25.0	0.0	0.0	0.0	0.0	0.0
	30～39歳 (N= 26)	23.1	26.9	15.4	19.2	42.3	0.0	11.5	0.0
	40～49歳 (N= 60)	43.3	30.0	16.7	13.3	50.0	6.7	1.7	1.7
	50～59歳 (N= 59)	57.6	49.2	18.6	15.3	27.1	8.5	1.7	0.0
	60～64歳 (N= 39)	56.4	46.2	7.7	23.1	5.1	20.5	5.1	0.0
	65～69歳 (N= 45)	53.3	48.9	13.3	15.6	0.0	13.3	4.4	0.0
	70～74歳 (N= 67)	59.7	43.3	20.9	16.4	6.0	17.9	3.0	0.0
	75歳以上 (N=121)	50.4	56.2	28.9	20.7	8.3	24.0	1.7	0.8

■ 各項目の中で最も高い割合
■ 各項目の中で２番目に高い割合
□ 各項目の中で３番目に高い割合
※「無回答」項目を除く

３　行事や活動の主催・企画の経験

問３　問１で「１．参加した」と回答した方のみにおたずねします。その行事や活動の中で，主催者や企画する側として参加したものはありますか。（◯は１つ）

行事や活動を主催，企画する側としての参加の有無は，全体では，「ない」が６６．０％で，「ある」の３１．６％を３４．４ポイント上回っている。

性別にみると，「ある」割合は，男性が３８．８％，女性が２３．４％で，男性が１５．４ポイント高くなっている。

年齢層別にみると，「ある」割合が最も高いのは７５歳以上の４８．８％で，次いで６０～６４歳の３８．５％となっている。

【行事や活動の主催・企画の経験】（性別，年齢層別）

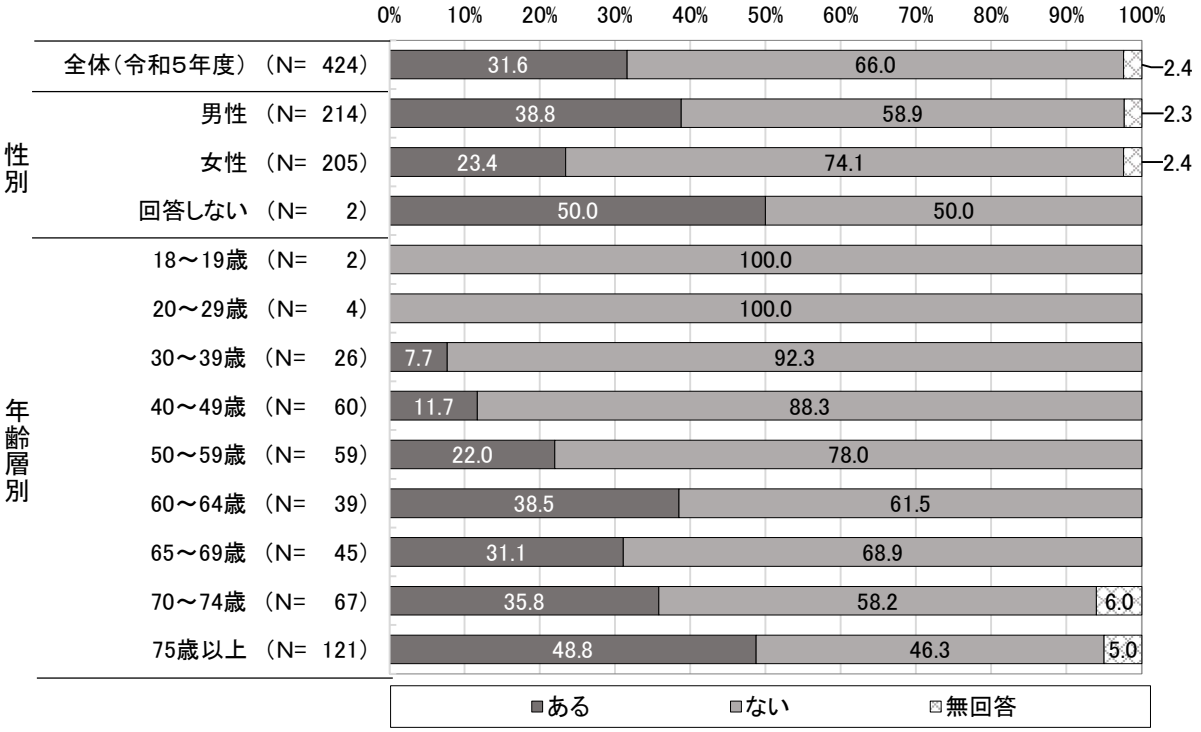

４　地域の行事や活動に参加していない理由

問４　問１で「２．参加していない」と回答した方のみにおたずねします。地域で行事や活動に参加していない理由は何ですか。（◯は２つまで）

地域の行事や活動に参加していない理由は，全体では，「参加するきっかけがない」が３０．４％と最も高く，次いで「忙しくて参加する時間がない」が２９．６％，「参加したいと思う行事や活動がない」が２４．０％となっている。

性別にみると，男性は「忙しくて参加する時間がない」，女性は「参加するきっかけがない」の割合が最も高くなっている。

年齢層別にみると，　６０～６４歳，６５～６９歳，７０～７４歳，７５歳以上では「参加するきっかけがない」，１８～１９歳，３０～３９歳，４０～４９歳，５０～５９歳，６０～６４歳では「忙しくて参加する時間がない」の割合が最も高くなっている。

【地域の行事や活動に参加していない理由】

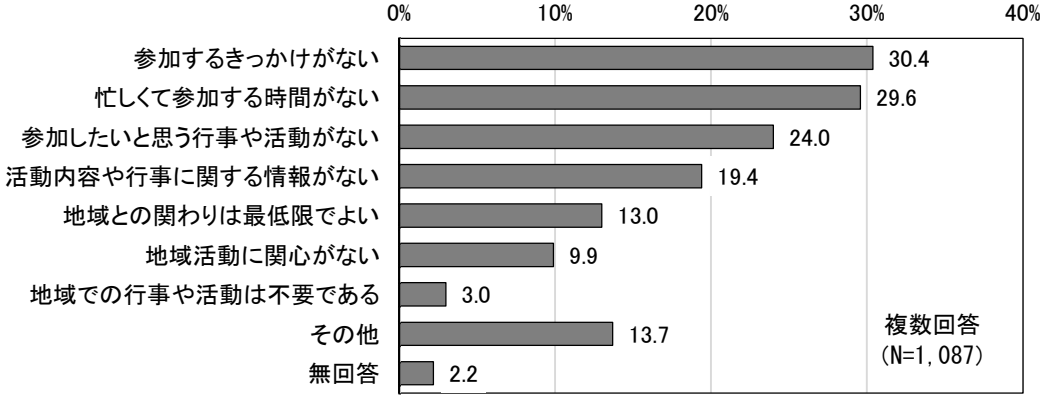

【地域の行事や活動に参加しない理由（複数回答）】（性別，年齢層別）

		参加するきっかけがない	忙しくて参加する時間がない	参加したいと思う行事や活動がない	活動内容や行事に関する情報がない	地域との関わりは最低限でよい	地域活動に関心がない	地域での行事や活動は不要である	その他	無回答
全体 (N=1,087)		30.4	29.6	24.0	19.4	13.0	9.9	3.0	13.7	2.2
性別	男性 (N=459)	29.2	31.8	18.5	21.8	12.4	9.4	3.1	13.5	2.2
	女性 (N=607)	31.3	28.2	28.0	17.3	13.2	10.0	3.0	14.0	2.1
	回答しない (N= 15)	33.3	26.7	26.7	26.7	20.0	26.7	6.7	13.3	0.0
年齢層別	18～19歳 (N= 16)	31.3	50.0	18.8	25.0	12.5	31.3	0.0	0.0	0.0
	20～29歳 (N= 74)	25.7	29.7	23.0	20.3	20.3	31.1	5.4	5.4	1.4
	30～39歳 (N=110)	38.2	42.7	17.3	23.6	17.3	10.0	4.5	6.4	0.9
	40～49歳 (N=142)	28.2	47.2	18.3	18.3	13.4	9.2	2.8	8.5	0.0
	50～59歳 (N=188)	22.9	42.6	20.2	13.8	11.2	10.6	3.7	14.4	0.5
	60～64歳 (N= 85)	31.8	31.8	24.7	15.3	15.3	5.9	4.7	8.2	7.1
	65～69歳 (N=102)	36.3	22.5	35.3	24.5	11.8	6.9	2.0	9.8	1.0
	70～74歳 (N=132)	29.5	18.9	28.0	18.2	12.1	6.8	2.3	19.7	2.3
	75歳以上 (N=233)	32.6	9.9	26.6	21.5	10.3	6.0	1.7	24.0	4.7

■ 各項目の中で最も高い割合
■ 各項目の中で２番目に高い割合
□ 各項目の中で３番目に高い割合
※「無回答」項目を除く