

旭川市報道依頼

各報道機関 様

発表日	令和3年11月26日
発信課	経済部 経済交流課
担当者	村田 朋輝
連絡先	電話 0166-73-9850
	FAX 0166-63-7093
	E-mail keizaikoryu@city.asahikawa.lg.jp

分類	イベント・行事 <input checked="" type="checkbox"/> 募集 契約・入札 会議・説明会 その他 (該当する分類を囲むこと。)
日程	11月26日 ~ 2月28日
発表項目 (行事名)	旭川市飲食店感染防止対策認証取得奨励金の申請開始について
概要 (趣旨・日時・場所・内容等を記入すること。)	<p>ウィズコロナからアフターコロナに移行することを見据え、旭川の飲食モデルを確立するため、北海道の第三者認証制度(飲食店感染防止対策認証制度)の認証を取得し、かつ、CO2センサーを導入し、適切な換気に取り組む事業者に対して奨励金を給付します。</p> <p>これにより、市民や観光客が安心して飲食店を利用できる環境づくりを推進します。</p> <p>事業名称：旭川市飲食店感染防止対策認証取得奨励金 対象：旭川市内で飲食店を営む事業者 内容：第三者認証の取得+CO2センサー設置・適切な換気に取り組む事業者に対して、対象店1店舗当たり20万円を給付 申請書類等：別紙のとおり 申請方法：郵送 申請期間：令和3年11月26日(金)~令和4年2月28日(月) 問合せ先・申請書送付先： 070-8004 旭川市神楽4条6丁目1-12 道北地域旭川地場産業振興センター2階 旭川市経済部経済交流課 認証奨励金担当 電話 0166-73-9850</p>
添付資料	<input checked="" type="checkbox"/> 有 ・ 無 申請書類等一式 ※ 有の場合、資料の内容を記入すること。なお、別途冊子等の配付を希望する場合は、その旨記入すること。
報道(取材)に当たってのお願い	
備考	

旭川市飲食店感染防止対策認証取得奨励金 申請の手引き

令和3年11月26日

旭川市に所在する飲食店の北海道飲食店感染防止対策認証制度における認証取得を推進するため、同認証を取得しCO2センサーを導入し適切な換気に取り組む店舗を対象に奨励金を給付します。

⚠️ 事前確認

本奨励金の申請に当たっては、「北海道飲食店感染防止対策認証制度」の認証を受けている必要がありますので、対象となる方は、まずは北海道へ申請してください。

北海道飲食店感染防止対策認証制度 概要

北海道が定める新型コロナウイルス感染防止対策に必要な事項について取組状況を確認し、対策が実施されている場合に認証する仕組みです。

■対象

道内で飲食業の営業許可を受けている事業者

※ ただし、申請書の提出は対象店舗ごとになります。

■申請受付期間

随時受付中

※ 旭川市の奨励金の申請期限が令和4年2月28日(月)のため、認証取得日に余裕を持って申請してください。

■詳細はコールセンター又はホームページへ

0570-783-816 (平日 9:00~18:00)

<https://do-safety.jp/>



I 旭川市飲食店感染防止対策認証取得奨励金の概要

給付要件	<ul style="list-style-type: none">■奨励金の申請時点で旭川市内に所在する道の認証取得店舗（取消しをされていないこと。）■事業継続の意思があること■CO2センサーを設置し、適切な換気を行っていること■暴力団関係事業者に該当しないこと ※ 詳細は次項「II」を参照
給付額	認証店 1 店舗当たり 20 万円
申請方法	申請書に必要事項を記入の上、北海道から交付された「認証書」の写し及び設置済みのCO2センサーの写真・購入時の領収書の写し等を添付し、下記担当に郵送。
申請期間	令和3年11月26日(金)～令和4年2月28日(月)(必着)
担当	〒070-8004 旭川市神楽4条6丁目1-12 道の駅あさひかわ2階 旭川市 経済部 経済交流課 認証奨励金担当 電話 0166-73-9850 (平日 9 時 00 分～17 時 00 分)

Ⅱ 給付要件

本奨励金の給付は、次の1から4まで全ての要件を満たす事業者が対象となります。

- 1 旭川市内で「北海道飲食店感染防止対策認証制度」の認証を受けた飲食店を運営している。
- 2 事業継続の意思があること
- 3 申請店舗ごとに必要な数のCO₂センサーを設置し、換気に留意していること
※CO₂センサーの仕様等や設置方法については別紙「二酸化炭素濃度測定器（CO₂センサー）について」を参照してください。
- 4 申請事業者の代表者、役員又は使用人その他の従業員若しくは構成員等が旭川市暴力団排除条例（平成26年条例第16号）第2条第1号及び第2号に規定する暴力団及び暴力団員若しくは同条例第7条に規定する暴力団関係事業者に該当しないこと。

Ⅲ 申請手続き

2

1 本奨励金の申請に必要な書類等の入手方法

- (1) 旭川市公式ホームページ【ダウンロード】
(URL) <https://www.city.asahikawa.hokkaido.jp/500/501/502/d074264.html>
- (2) 旭川市役所第三庁舎 1階玄関内（旭川市6条通10丁目）【書面配布】
- (3) 道の駅あさひかわ1階 24時間トイレ側出入口（旭川市神楽4条6丁目1-12）【書面配布】



2 申請書類の提出

- (1) 申請書（様式第1号）
- (2) 北海道飲食店感染防止対策認証書の写し
- (3) 振込を希望する口座情報がわかるもの
- (4) CO₂センサー購入時の領収書の写し（申請全店舗分・リース等の場合は契約書写し）
- (5) 設置済みCO₂センサーの稼働中の写真
（申請全店舗分・店内及びセンサー表示部がわかるように撮影してください。）
- (6) 本人確認書類の写し（マイナンバーカード、運転免許証、パスポート等の写し・個人事業主のみ）
※ 購入時の領収書がない場合は申請書に記入願います。また、リース等の場合の契約書の写しは必須です。
※ 必要に応じて追加書類の提出や説明を求められることがあります。また、申請書類は返却いたしません。

3 申請受付期間及び受付方法

- (1) 申請受付期間
令和3年11月26日（金）から令和4年2月28日（月）まで 【2月28日必着】
- (2) 申請受付方法

郵送で受付

※ 簡易書留や一般書留、レターパックプラス（郵便物の追跡ができる方法で、かつ配達時に受け取り確認がされるもの）で郵送してください。

【提出先】

〒070-8004 旭川市神楽4条6丁目1-12 道の駅あさひかわ2階

旭川市 経済部 経済交流課 奨励金担当 宛て

※郵送料金不足に注意し、封筒に差出人の住所及び氏名を必ず御記入ください。

IV 給付の決定

1 給付の決定

申請書類を受理した後、その内容を審査の上、適正と認められた場合に奨励金の給付を決定します。
※ 申請内容に不明な点があれば、電話等により内容確認をさせていただくことがあります。

2 給付額

対象店舗ごとに奨励金20万円を事業者に給付します。
例：3店舗が対象となった場合は合計60万円を事業者に給付します。

3 給付決定の通知

審査の結果、本奨励金を給付する又は給付しない決定をしたときは、後日、給付決定通知書又は不給付決定通知書を発送します。

V 誓約事項

3

申請に当たっては、次の事項すべてに同意いただく必要があります。

- 1 給付要件を満たしており、申請書の記入内容に相違ありません。
- 2 今後も事業を継続する意思があります。
- 3 申請者（代表者）、役員又は使用人その他の従業員若しくは構成員等は、旭川市暴力団排除条例（平成26年条例第16号）第2条第1号及び第2号に規定する暴力団及び暴力団員若しくは同条例第7条に規定する暴力団関係事業者ではありません。
- 4 営業をする際、北海道が示す「感染防止対策に係る認証の基準」に基づき適切に対応します。
- 5 申請書類に記入された情報は、公的機関（国・北海道・保健所・税務当局・警察等）の求めに応じて提供することに同意します。
- 6 申請内容に虚偽やその他不正等が判明した場合は、奨励金の返還に応じ、旭川市が事業者名を公表することに同意します。
- 7 申請があった店舗のうち奨励金の給付対象となった店舗を、対策実施店として旭川市が公表することに同意します。

VI その他

- 1 本奨励金の給付決定後、不正等が発覚した場合は、旭川市は、本奨励金の給付決定を取り消します。この場合、申請者は、奨励金を返還することとなるとともに、事業者名を公表することがあります。
- 2 本奨励金支出事務の円滑・確実な実行を図るため、必要に応じて、旭川市は対象となる事業者の運営実態等に関する検査、報告又は是正のための措置を求めることがあります。
- 3 申請書類に記入の情報を公的機関（国・北海道・保健所・税務当局・警察等）に提供する場合がありますので同意の上申請願います。

二酸化炭素濃度測定器（CO2センサー）について

1. CO2センサー導入を推奨する理由と期待できる効果

新型コロナウイルス感染症の感染リスク低減のためには、「手指消毒などによる基本的な感染症対策」などの基本的な対策に加えて、「ウイルスが滞留しづらい、換気された空間」を作ることが必要であるとされています。

CO2センサーを設置し、二酸化炭素濃度の測定により適切な換気の目安を把握することで、感染リスクを低下させることが可能になると考えられます。このため、設置した機器の測定値が、普段どのような値を表示するかを把握していることが重要です。

二酸化炭素濃度の測定に当たっては、設置した機器の補正機能を利用して、屋外で測定したときに415～450ppm程度となるように調整する。又は、補正機能がない機器を利用する場合は、十分に換気されている店内の測定値を基準としてください。

換気の目安としては、補正済みの機器の場合は1000ppm、補正機能がない機器の場合は、十分に換気された状態の測定値からの上昇値（500～600ppm程度の上昇など）で判断できますので、積極的に活用してください。

2. CO2センサーの設置場所及び測定頻度

CO2センサーは、設置された場所の空気環境を測定するものなので、異なるフロアや区切られた区画（天井まで区切られた個室等）である場合は、それぞれのフロア・区画で測定し、適切な換気を行う目安を把握することが重要です。ただし、無人の部屋まで測定する必要はなく、混み具合によって測定機を移動して利用することも想定しています。

また、ドア、窓や換気口の近くに設置した場合、外気の影響を受け、低い測定値となる可能性があることや、逆に人や火気に近い場所に設置されている場合、呼吸や燃焼により発生する二酸化炭素の影響を受け、高い測定値となる可能性があります。このため、厚生労働省資料では、「ドア、窓、換気口、火気から離して設置し、人から少なくとも50cm以上離し、地上75cmから150cmの位置で測定する」ことが推奨されています。

測定する頻度については、機械換気があり、居室内の人数に大きな変動がない場合、定常状態での二酸化炭素濃度を定期的に観測すれば十分とされています。なお、機械換気設備による換気量が十分ではない施設等においては、連続測定を実施し、測定値に応じて窓開け等の換気を実施するなど、あらかじめルール化しておくことが有効です。

測定場所	フロア・個室ごと
測定頻度	機械換気あり→定期的 機械換気なし→連続測定

3. 店舗の面積基準等について

飲食店は、その面積、形状、換気機能、営業形態など様々な要因により、「どの場所がウイルスの滞留しやすい場所か」が異なるため、一概に「〇〇㎡につき1基」のように指定することはできません。

少なくとも「区切られた区画（天井まで区切られた個室等）」や「複数のフロア」を有する店舗では、他のフロア・区画と区別して測定し、換気の目安を把握するべきと考えられ、次の考え方に基づき、機器を設置してください。

CO₂センサーの設置基準表

区分	考え方
面積	基準を設けない。ただし、機械換気設備による換気量が十分ではない場合、二酸化炭素濃度が高いと想定される場所が複数ある場合、必要に応じて複数個を設置。
区画	原則、密閉された個室毎（半個室を除く）に設置する。ただし、混み具合によって、移動して設置することは可能（個室全てを満室としない営業の場合、個室毎に設置する必要はない。）。
フロア	原則、フロア毎に設置する。ただし、混み具合によって、移動して設置することは可能（フロア全てを使用しない営業の場合、フロア毎に設置する必要はない。）。 ※機械換気設備により複数のフロアの換気量が十分な場合を除く。

4. CO₂センサーの性能

CO₂センサーには様々な種類がありますが、令和3年11月1日付けで経済産業省が発出した「二酸化炭素濃度測定器の選定等に関するガイドライン」によると、光学式である「NDIR方式」や「PA方式」が推奨されています。

また、「5千円以下の安価なセンサー（VOC方式など）では、アルコール（消毒液）に強く反応し、適正な測定結果を示さない」などの研究結果もあり、安価なものを導入した場合、期待する効果を得られないことがあります。

市としては、特定のメーカーや機種を限定しませんが、直接的にCO₂量を測定するNDIR方式かPA方式の設置が、測定精度も比較的高く、扱いやすいことから、これらの方式が望ましいと考えます。

また、価格については、センサー部品単体の価格を考慮すると、極めて安価なものは、NDIR方式をうたっていても、その他の方式である可能性もあることから、購入の際はご注意ください。

推奨されるCO₂センサーの性能等

メーカー	メーカー、機種等は限定しない
方式	NDIR方式またはPA方式を推奨（経済産業省ガイドラインによる） ※ VOC方式は二酸化炭素以外の物質に反応するため推奨しない。 ※ センサー方式が不明な場合は、二酸化炭素に反応し、アルコールなどの揮発性物質に反応しないことを確認してください。
設置数	面積での指定はしないが、個室数やフロア数に応じて設置すること ※ 前述の「CO ₂ センサーの設置基準表」を参照
その他	・安価な機器は測定精度が低いという研究結果も見られるため、購入の際はご注意ください。 ・測定値の補正機能付きを推奨（経済産業省ガイドラインによる） ・測定した二酸化炭素濃度が「ppm」で表示されるもの

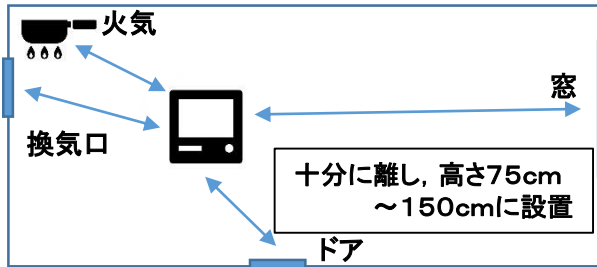
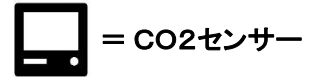
※VOC : Volatile Organic Compounds

PA : Photo Acoustic

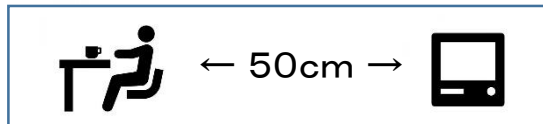
NDIR : Non Dispersive InfraRed

CO2センサー(二酸化炭素濃度測定器)設置例

① ドア、窓、換気口、火気の近くに設置しない



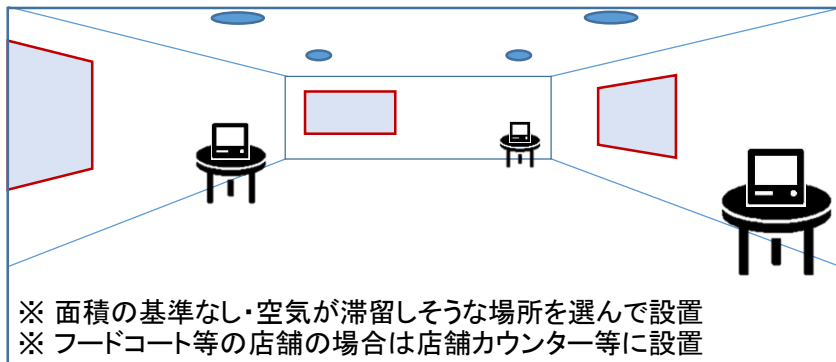
② 人からは50cm以上離して設置



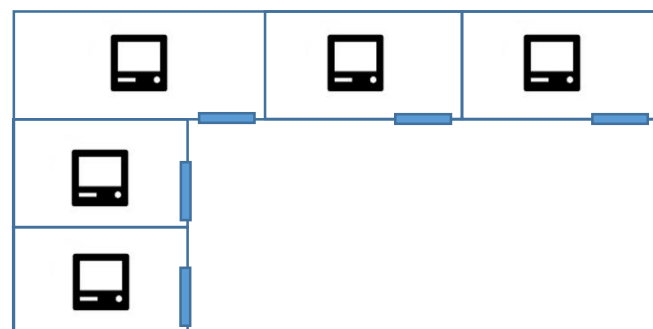
③ 複数のフロアがある場合は各階に設置



④ 広い空間の場合



⑤ 個室の場合(個室間で空気が流れがない場合)



※ 同時に使用する個室数に応じて設置を推奨

奨励金の推奨条件を満たすCO2センサーを購入できる取扱店一覧

(令和3年11月26日現在)

取扱事業者名	所在地	電話番号
(株) 旭川事務器	豊岡 10 条 5 丁目 1-5	0166-31-4569
(株) グローバル ハンドシェイク	神楽 6 条 13 丁目 1-16	0166-76-9384
(株) サークル商事	工業団地 2 条 1 丁目 264-21	0166-36-0311
(株) サイトー	神楽岡 14 条 7 丁目 1 番 22 号	0166-68-2020
ノルデン薬局 ウェルネスセンター店	宮前 2 条 1 丁目 1 番 7 号	0166-76-4681
ノルデン薬局 旭川4条店	4 条通 16 丁目 411-1	0166-25-5558
ノルデン薬局 旭川豊岡店	豊岡 4 条 2 丁目 124-3	0166-35-3711
ノルデン薬局 旭川春光台店	春光台 2 条 6 丁目 2 番	0166-55-6011
ノルデン薬局 旭川東店	4 条通 22 丁目 118	0166-37-4321
ノルデン薬局 旭川緑が丘店	緑が丘東 4 条 1 丁目 3 番 16 号	0166-60-5111
(株) 北都測器	末広 5 条 4 丁目 1-4	0166-53-3337
(株) 山城教材社	4 条通 21 丁目左 6 号	0166-31-1932
(株) ヤマダデンキ テックランド旭川大雪通店 法人事業部	大雪通 2 丁目 484-3	0166-20-1060

※他店での購入を妨げるものではありません。

奨励金の推奨条件を満たすCO2センサーを含むシステム構築が可能な取扱店

取扱事業者名	所在地	電話番号
(株) コンピューター・ビジネス	緑が丘東 1 条 4 丁目 2 番 14 号	0166-65-9538

※上記の事業者は、法人向けにCO2センサーとモニタリングシステムの提案をしています。CO2センサー単体での販売はしていません。

2021年11月1日

二酸化炭素濃度測定器の選定等に関するガイドライン

経 済 産 業 省
産業用ガス検知警報器工業会

このガイドラインは、新型コロナウイルス感染症防止対策として「換気の悪い密閉空間」を改善することを目的に、換気が十分に行われているかどうかを確認するための方法として二酸化炭素濃度測定器（以下、測定器という。）が使用される場合において、測定器を選定する際に最低限要求される仕様等の基準を定めるもの¹。

1. 適用範囲

「換気の悪い密閉空間」を改善するために、換気が十分に行われているかどうかを確認するための方法として測定器を用いる場合の、当該測定器に関する仕様確認、動作確認に関する事項について定める。

2. 仕様確認

測定器の測定精度の観点から、以下の要件を満たした機器であることが推奨される。

- ・検知原理が光学式¹を用いたものであること。
- ・補正用の機能²が測定器に付帯していること。

3. 動作確認

測定器の正常な動作や大まかな測定精度を確認するための方法として、以下を活用されたい。

- ・屋外の二酸化炭素濃度を測定したとき、測定値が外気の二酸化炭素濃度（415ppm～450ppm程度）に近いこと。

¹ 光学式：NDIR（Non Dispersive InfraRed：非分散型赤外線吸収）や光音響方式（Photo-acoustic）等、二酸化炭素分子が吸収する特定の波長光を利用した検知の方式を指す。

² 補正用の機能：測定値のズレを自動的または手動により修正する機能を指す。メーカーによっては補正を校正と呼ぶ場合もある。

- ・測定器に呼気を吹きかけ、測定値が大きく増加すること。
 - ※ 呼気の二酸化炭素濃度は非常に高く、正常な測定器であれば二酸化炭素濃度の高い測定値が表示される。
- ・消毒用アルコールを塗布した手や布等を測定器に近づけても、二酸化炭素濃度の測定値が大きく変化しないこと。
 - ※ 光学式が用いられていれば、アルコールにはほとんど反応しない。

4. その他

- ・各測定器の取扱説明書やカタログ等に沿った使用方法等を遵守すること。
 - ※ 特に測定値に関して、使用前に手動での補正や定期的な確認作業が必要である旨の記載がある場合は、その指示に従うこと。

ⁱ 本ガイドラインの策定に際しては、二酸化炭素濃度測定器に関し専門的な知見を有する国立大学法人電気通信大学 特任准教授 石垣 陽 氏に、内容の監修等の御協力をいただいた。

旭川市飲食店感染防止対策認証取得奨励金 申請書

給付要件を満たすため、誓約事項に同意の上、次のとおり奨励金を申請します。

旭川市長 様

令和 3 年 12 月 6 日

申請者の情報	申請事業者名 (法人名・個人事業主名)	フリガナ カフシキガイシャ アサッピーショウジ	
	名称又は商号	【法人例】(株)あさっぴー商事 【個人例】あさっぴー商事	
	代表者職氏名	【法人例】代表取締役 旭川 太郎 【個人例】代表 旭川 太郎	
	所在地	〒070-8004 旭川市神楽4条6丁目1番12号 道の駅あさひかわ2階	
	申請者の種別	(法人のみ)	法人番号 ●●●●●●●●●●●●●●●●●●
		(個人事業主のみ)	生年月日 T S・H ・西暦 62年 11月 24日
担当者名 ※申請者と同じ場合は不要	所属	総務部	
	フリガナ	アサヒカワ ハナコ	
連絡先	氏名	旭川 花子	
	電話(日中繋がる連絡先)	●●●●-●●●●-●●●● E-mail ●●●●@●●●●●●	

記入例・表

誓約事項を必ず確認してください。

国税庁法人番号公表サイトで確認できます。

申請額				
20万円	×	2	店舗	= 40 万円

振込先口座	金融機関	●● 銀行 信用金庫 信用組合 協同組合	店名	●● 本店 支店	預金種目	普 当	口座番号(右詰めで記入)	●●●●●●●●●●●●●●●●
	口座名義人カナ	カ) アサッピーショウジ ダイヒョウトリシマリヤク アサヒカワ タロウ						★通帳の写し ※口座番号、口座名義等が確認できるページを必ず添付してください。
	口座名義人 ※申請者と同じ	株式会社あさっぴー商事 代表取締役 旭川 太郎						

※ゆうちょ銀行の場合は、「記号番号」を記入せず、「支店名」、「口座番号」をそれぞれの欄に御記入ください。

誓約事項を必ず確認してください。

誓約事項	
1	申請書の記載内容に相違ありません。
2	今後も事業を継続する意思があります。
3	申請者(代表者)、役員又は使用人その他の従業員若しくは構成員等は、旭川市暴力団排除条例(平成26年3月25日条例第16号)第2条第1号及び第2号に規定する暴力団及び暴力団員若しくは同条例第7条に規定する暴力団関係事業者ではありません。
4	営業をする際、北海道が示す「感染防止対策に係る認証の基準」に基づき適切に対応します。
5	申請書類に記載された情報は、公的機関(国・北海道・保健所・税務当局・警察等)の求めに応じて提供することに同意します。
6	申請内容に虚偽やその他不正等が判明した場合は、奨励金の返還に応じ、旭川市が事業者名を公表することに同意します。
7	申請があった店舗のうち奨励金の給付対象となった店舗を、対策実施店として旭川市が公表することに同意します。

郵送前に必ず添付書類を確認し、チェックを入れてください。

★添付書類の確認(必ずチェック☑してください) ※詳細は「旭川市飲食店感染防止対策認証取得奨励金 申請の手引き」を御確認ください。

チェック	項目	添付書類(例)
<input checked="" type="checkbox"/>	申請店舗で受けている北海道飲食店感染防止対策認証制度の認証書	認証書の写し
<input checked="" type="checkbox"/>	振込を希望する口座情報の分かるもの	振込先口座情報(口座番号・口座名義人など)が確認できるページの写し
<input checked="" type="checkbox"/>	CO2センサー購入時の領収書又はリースの場合は賃貸借契約書(申請全店舗分)	領収書がない場合は裏面店舗情報に入手方法を記入 賃貸借契約の場合、契約書の写し
<input checked="" type="checkbox"/>	CO2センサーの設置稼働中の写真(申請全店舗分)	店内及びセンサー表示部がわかるように撮影してください。 複数店舗で申請の場合は、写真に店舗名を記入してください。
<input type="checkbox"/>	【個人事業主のみ】 本人確認書類	マイナンバーカード、運転免許証、パスポート、健康保険証などの写し

※裏面に続きます

旭川市使用欄 ※記載不要	受付 No.	給付対象施設数	給付決定額	確認	申請可否	通知	給付日
		施設	万円				

申請事業者名

株式会社あさっぴー商事

記入例・裏

■旭川市内の対象店舗の情報

1	店舗情報	店舗の名称	ゆっきりんラーメン	
		所在地	〒079-8421	
			旭川市 永山11条4丁目119-48 あさひかわラーメン村	
CO2センサーの 領収書がない場合	入手方法（該当するものに○印） 過去に購入・ <u>ネット通販で購入</u> ・その他（ ）			

領収書がある場合やリース等の場合は、記入不要です。

2	店舗情報	店舗の名称	ステーキハウス 食ベマルシェ	
		所在地	〒070-0036	
			旭川市 6条通9丁目46番地	
CO2センサーの 領収書がない場合	入手方法（該当するものに○印） 過去に購入・ネット通販で購入・その他（ ）			

3	店舗情報	店舗の名称		
		所在地	〒	
			旭川市	
CO2センサーの 領収書がない場合	入手方法（該当するものに○印） 過去に購入・ネット通販で購入・その他（ ）			

4	店舗情報	店舗の名称		
		所在地	〒	
			旭川市	
CO2センサーの 領収書がない場合	入手方法（該当するものに○印） 過去に購入・ネット通販で購入・その他（ ）			

5	店舗情報	店舗の名称		
		所在地	〒	
			旭川市	
CO2センサーの 領収書がない場合	入手方法（該当するものに○印） 過去に購入・ネット通販で購入・その他（ ）			

※不足する場合はコピーしてお使いください

旭川市飲食店感染防止対策認証取得奨励金 申請書

給付要件を満たすため、誓約事項に同意の上、次のとおり奨励金を申請します。

旭川市長 様

令和 年 月 日

申請者の情報	申請事業者名 (法人名・ 個人事業主名)	フリガナ											
		名称又は商号											
	代表者職氏名												
	所在地	〒											
	申請者の種別	(法人のみ)	法人番号										
		(個人事業主のみ)	生年月日	T・S・H・西暦		年	月	日					
	担当者名 ※申請者と同じ 場合は不要	所属						フリガナ					
							氏名						
連絡先	電話(日中繋がる連絡先)						E-mail						

申請額					
20万円	×		店舗	=	万円

振込先口座	金融機関	銀行 信用金庫 信用組合 協同組合	店名	預金種目	口座番号(右詰めで記入)					
	口座名義人カナ		本店 支店	普・当						
	口座名義人 ※申請者と同じ					★通帳の写し ※口座番号、口座名義等が確認できるページを必ず添付してください。				

※ゆうちょ銀行の場合は、「記号番号」を記入せず、「支店名」、「口座番号」をそれぞれの欄に御記入ください。

誓約事項	
	<ol style="list-style-type: none"> 1 申請書の記載内容に相違ありません。 2 今後も事業を継続する意思があります。 3 申請者(代表者)、役員又は使用人その他の従業員若しくは構成員等は、旭川市暴力団排除条例(平成26年条例第16号)第2条第1号及び第2号に規定する暴力団及び暴力団員若しくは同条例第7条に規定する暴力団関係事業者ではありません。 4 営業をする際、北海道が示す「感染防止対策に係る認証の基準」に基づき適切に対応します。 5 申請書類に記載された情報は、公的機関(国・北海道・保健所・税務当局・警察等)の求めに応じて提供することに同意します。 6 申請内容に虚偽やその他不正等が判明した場合は、奨励金の返還に応じ、旭川市が事業者名を公表することに同意します。 7 申請があった店舗のうち奨励金の給付対象となった店舗を、対策実施店として旭川市が公表することに同意します。

★添付書類の確認(必ずチェック(☑)してください) ※詳細は「旭川市飲食店感染防止対策認証取得奨励金 申請の手引き」を御確認ください。

チェック	項目	添付書類(例)
<input type="checkbox"/>	申請店舗で受けている北海道飲食店感染防止対策認証制度の認証書	認証書の写し
<input type="checkbox"/>	振込を希望する口座情報の分かるもの	振込先口座情報(口座番号・口座名義人など)が確認できるページの写し
<input type="checkbox"/>	CO2センサー購入時の領収書又はリースの場合は賃貸借契約書(申請全店舗分)	領収書がない場合は裏面店舗情報に入手方法を記入 賃貸借契約の場合、契約書の写し
<input type="checkbox"/>	CO2センサーの設置稼働中の写真(申請全店舗分)	店内及びセンサー表示部がわかるように撮影してください。 複数店舗で申請の場合は、写真に店舗名を記入してください。
<input type="checkbox"/>	【個人事業主のみ】 本人確認書類	マイナンバーカード、運転免許証、パスポート、健康保険証などの写し

※裏面に続きます

旭川市使用欄 ※記載不要	受付 No.		給付対象施設数	給付決定額	確認	申請可否	通知	給付日
			施設	万円				

申請事業者名

■旭川市内の対象店舗の情報

1	店舗情報	店舗の名称		
		所在地	〒	
			旭川市	
		CO ₂ センサーの 領収書がない場合	入手方法（該当するものに○印）	
過去に購入・ネット通販で購入・その他（ ）				
2	店舗情報	店舗の名称		
		所在地	〒	
			旭川市	
		CO ₂ センサーの 領収書がない場合	入手方法（該当するものに○印）	
過去に購入・ネット通販で購入・その他（ ）				
3	店舗情報	店舗の名称		
		所在地	〒	
			旭川市	
		CO ₂ センサーの 領収書がない場合	入手方法（該当するものに○印）	
過去に購入・ネット通販で購入・その他（ ）				
4	店舗情報	店舗の名称		
		所在地	〒	
			旭川市	
		CO ₂ センサーの 領収書がない場合	入手方法（該当するものに○印）	
過去に購入・ネット通販で購入・その他（ ）				
5	店舗情報	店舗の名称		
		所在地	〒	
			旭川市	
		CO ₂ センサーの 領収書がない場合	入手方法（該当するものに○印）	
過去に購入・ネット通販で購入・その他（ ）				

※不足する場合はコピーしてお使いください