旭川市報道依頼

各報道機関　様

発表日	平成　30年 12月 3日
発信課	市民生活課（消費生活センター）
担当者	山本
連絡先	電　話　内線　80-2651
	FAX
	E-mail　syo510@city.asahikawa.hokkaido.jp

分　類	その他
日　程	月　　日　～　　月　　日
発表項目（行事名）	小売価格調査結果について
概　要（趣旨・日時・場所・内容等を記入すること。）	平成30年11月20日実施分の価格調査がまとまりましたのでお知らせします。
添付資料	有　　・小売価格調査結果 ※　有の場合，資料の内容を記入すること。なお，別途冊子等の配付を希望する場合は，その旨記入すること。
報道（取材）に当たってのお願い	
備　考	

旭川市小売価格調査結果（３４品目）

調査年月日：平成３０年１１月20日

１　調査対象３４品目３５規格の価格動向

個別品目の価格動向については別紙のとおり

	調査規格数	対前月比較		
		値上がり	値下がり	変動なし
石油製品	(3)	プロパンガス　(1)	灯油・ガソリン(2)	(0)
食品･雑貨	(15)	食用油・牛乳・鶏卵・納豆・米・ﾃｨｯｼｭﾍﾟｰﾊﾟｰ・ﾄｲﾚｯﾄﾍﾟｰﾊﾟｰ・ラップ (8)	砂糖・小麦粉・しょう油・みそ・豆腐・食パン・合成洗剤 (7)	(0)
肉　類	(4)	外国産牛肉・豚肉 (2)	国産牛肉・鶏肉 (2)	(0)
鮮　魚	(5)	塩さけ・ほっけ・いか (3)	さんま・まぐろ (2)	(0)
野　菜	(8)	大根・キャベツ (2)	白菜・玉ねぎ・長ねぎ・ほうれん草・ばれいしょ・きゅうり (6)	(0)

	全体	対前月比較			対前年同月比較		
		値上がり	値下がり	変動なし	値上がり	値下がり	変動なし
規格数	３５	１６	１９	０	２０	１５	０

２　特売件数（食品雑貨・肉類　１８品目１９規格）

（　）は前月の件数

砂糖	０	(1)	鶏卵	２	(2)	ﾄｲﾚｯﾄﾍﾟｰﾊﾟｰ	０	(2)
食用油	０	(2)	納豆	０	(2)	ラップ	０	(0)
小麦粉	１	(0)	豆腐	０	(1)	合成洗剤	２	(2)
牛乳	１	(0)	食パン	４	(2)	国産牛肉	０	(0)
しょう油	０	(0)	米	１	(6)	外国産牛肉	０	(1)
みそ	１	(0)	ﾃｨｯｼｭﾍﾟｰﾊﾟｰ	１	(5)	豚肉	１	(2)
						鶏肉	５	(5)

３　動向に関するコメント

（１）灯油・ガソリンに関するコメント

旭川地方石油販売業協同組合　事務局長　酒匂　學　（Ｈ３０．１１．２６）

石油製品全体	ニューヨーク市場の１１月１日原油先物相場ＷＴＩ原油は６３．６９ﾄﾞﾙ/ﾊﾞｰﾚﾙで，先月１０月１日の７５．３０ﾄﾞﾙ/ﾊﾞｰﾚﾙから１１ﾄﾞﾙ/ﾊﾞｰﾚﾙ強の反落でスタート。これは主要産油国による生産縮小の否定的見方，更には世界経済の成長鈍化への懸念，米国在庫増加基調から供給不安への思惑が一段と後退したことにより大幅に下落したようです。 その後も，需給ひっ迫の可能性が一段と低下，株安による需給後退懸念で１１月２３日には５０．４２ﾄﾞﾙ/ﾊﾞｰﾚﾙと更に下落しています。 これからの小売価格は，世界の政情による原油価格の変動と元売りコスト変動から通知される卸価格の改定により上下することが考えられます。
ガソリン	１１月２０日の消費生活センター調査結果で，平均小売価格は前月比６．２９円／ﾘｯﾄﾙ下がりました。 １２月以降の小売価格は元売りの卸値改定の発表次第ですが，原油価格の変動により改定されるかもしれません。
灯油	１１月２０日の消費生活センター調査結果で，平均小売価格は前月比０．１４円／ﾘｯﾄﾙ下がりました。 １２月以降の小売価格は元売りの卸値改定の発表次第ですが，原油の価格変動等により改定されるかもしれません。

（２）鮮魚に関するコメント

㈱一印旭川魚卸売市場　鮮魚部長　田中　英利（Ｈ３０．１１．２９）

塩　さ　け	主力産地は北海道・ロシア・アメリカ・チリとなります。価格はもちあいで推移し，入荷量は安定します。 年内は，秋鮭・紅鮭・銀鮭・トラウトで，価格は安定します。 年明けは，銀鮭が少し値下がるかもしれません。
さ　ん　ま	主力産地は根室・厚岸・釧路となります。価格は安値で推移し，入荷量は安定します。 生は終わり，冷凍中心です。昨年よりは安値です。
開　　き ほ　っ　け	主力産地は利尻・礼文となります。価格はもちあいで推移し，入荷量は安定します。 入荷・価格共に安定しています。１２月は大型サイズの販売も強化します。
い　　か	主力産地は羅臼となります。価格は高値で推移し，入荷量は不安定です。 生は入荷が少ないです。昨年よりもかなり高値です。冷凍も同じく高値です。
ま　ぐ　ろ	生バチ鮪の主力産地はパラオで，価格は高値で推移し，入荷量は少なくなります。 生本鮪の主力産地は奄美・高知・長崎で，入荷量は安定します。

（３）野菜に関するコメント

旭川青果卸売市場㈱　蔬菜部長　高橋　正典　（Ｈ３０．１１．２６）

大　　根	主力産地は神奈川となります。価格はもちあいで推移し，入荷量は安定します。 天候によりますが，順調な出荷予想です。
白　　菜	主力産地は茨城となります。価格はもちあいで推移し，入荷量は安定します。 順調な出荷が予想されます。
キャベツ	主力産地は愛知・茨城・上川となります。価格はもちあいで推移し，入荷量は安定します。 各産地共に順調な出荷が予想されます。
玉　ね　ぎ	主力産地は北見・上川となります。価格は高値で推移し，入荷量は安定します。 貯蔵物の出荷となり，全体的に小玉傾向です。
長　ね　ぎ	主力産地は群馬・茨城となります。価格はもちあいで推移し，入荷量は安定します。 道内産は終了です。府県産については概ね順調な出荷見込です。
ほうれん草	主力産地は群馬・茨城となります。価格はもちあいで推移し，入荷量は安定します。 天候の影響も予想されますが，順調な出荷見込です。
ばれいしょ	主力産地は上川・十勝となります。価格はもちあいで推移し，入荷量は安定します。 全体的に小玉傾向ではありますが，今のところ出荷は順調です。
きゅうり	主力産地は宮崎となります。価格はもちあいで推移し，入荷量は安定します。 産地天候に大きく左右されますが，順調な出荷が予想されます。

旭 川 市 小 売 価 格 調 査 結 果 表

調査日　平成30年11月20日　　（旭川市消費生活センター担当）

品目		規格	高値（円）	安値（円）	平均（円）	対前月比較 円	対前月比較 率	対前年同月比較 円	対前年同月比較 率
石油	灯油	1ﾘｯﾄﾙ 配達料込み	109	97	101.46	−0.14	0.00	22.46	0.28
	プロパンガス	5立方ﾒｰﾄﾙ 基本料込み	8,030	4,941	6,077.92	47.05	0.01	113.52	0.02
	ガソリン	1ﾘｯﾄﾙ レギュラー	167	152	156.38	−6.29	−0.04	15.85	0.11
食品雑貨	砂糖	上白糖 1ｷﾛｸﾞﾗﾑ	288	137	214.62	−5.38	−0.02	6.82	0.03
	食用油	サラダ油 1,000ｸﾞﾗﾑ	522	197	299.54	10.41	0.04	14.94	0.05
	小麦粉	薄力一等粉 1ｷﾛｸﾞﾗﾑ	267	116	208.92	−11.21	−0.05	−9.41	−0.04
	牛乳	普通品 1,000ﾐﾘﾘｯﾄﾙ	235	162	201.46	4.39	0.02	−8.21	−0.04
	しょう油	濃口1ﾘｯﾄﾙ ペットボトル詰	365	149	281.31	−2.49	−0.01	−11.36	−0.04
	みそ	750ｸﾞﾗﾑ	321	192	253.08	−6.72	−0.03	−15.12	−0.06
	鶏卵	L玉(64ｸﾞﾗﾑ～70ｸﾞﾗﾑ) 10個	228	160	204.46	10.26	0.05	7.19	0.04
	納豆	普通品 30～50ｸﾞﾗﾑ 3個入りﾊﾟｯｸ	150	77	103.54	6.14	0.06	14.67	0.17
	豆腐	木綿 300～400ｸﾞﾗﾑ ﾊﾟｯｸ入り	127	47	72.23	−2.90	−0.04	−2.90	−0.04
	食パン	普通サイズ 6枚スライス	181	87	130.77	−2.50	−0.02	5.24	0.04
	米	ななつぼし 10ｷﾛｸﾞﾗﾑ	4,641	3,402	4,050.62	260.55	0.07	69.95	0.02
	ﾃｨｯｼｭﾍﾟｰﾊﾟｰ	400枚入り 5箱組	338	185	288.54	19.27	0.07	−3.66	−0.01
	ﾄｲﾚｯﾄﾍﾟｰﾊﾟｰ	50ﾒｰﾄﾙ～60ﾒｰﾄﾙ 12ロール	747	318	408.38	5.58	0.01	59.65	0.17
	ラップ	30ｾﾝﾁ×20ﾒｰﾄﾙ	347	149	183.69	1.16	0.01	4.29	0.02
	合成洗剤	液体タイプ	483	213	298.31	−25.22	−0.08	−0.42	0.00
肉類	牛肉	国産ロース スライス 100ｸﾞﾗﾑ	990	290	694.00	−45.11	−0.06	229.58	0.49
		外国産ロース スライス 100ｸﾞﾗﾑ	321	214	278.00	21.71	0.08	21.62	0.08
	豚肉	国産ロース スライス 100ｸﾞﾗﾑ	246	105	196.69	8.96	0.05	−12.58	−0.06
	鶏肉	モモ(骨なし) 100ｸﾞﾗﾑ	170	73	110.92	−3.28	−0.03	−6.88	−0.06
鮮魚	塩さけ	切身 100ｸﾞﾗﾑ	278	129	218.69	21.96	0.11	33.36	0.18
	さんま	100ｸﾞﾗﾑ	148	45	68.82	−14.49	−0.17	−18.04	−0.21
	ほっけ	開きほっけ 100ｸﾞﾗﾑ	321	100	167.25	29.54	0.21	5.96	0.04
	いか	姿もの 100ｸﾞﾗﾑ	484	123	216.36	57.36	0.36	41.59	0.24
	まぐろ	めばちまぐろ・きはだまぐろ赤身(さく切り)100ｸﾞﾗﾑ	537	222	312.92	−7.28	−0.02	24.52	0.09
野菜	大根	100ｸﾞﾗﾑ	22	8	14.46	0.59	0.04	−1.81	−0.11
	白菜	100ｸﾞﾗﾑ	24	10	15.23	−0.30	−0.02	2.10	0.16
	キャベツ	100ｸﾞﾗﾑ	26	9	18.85	5.12	0.37	−0.75	−0.04
	玉ねぎ	100ｸﾞﾗﾑ	47	11	23.31	−0.82	−0.03	0.11	0.00
	長ねぎ	100ｸﾞﾗﾑ	144	39	69.77	−7.43	−0.10	2.30	0.03
	ほうれん草	100ｸﾞﾗﾑ	142	44	85.23	−19.90	−0.19	−56.04	−0.40
	ばれいしょ	100ｸﾞﾗﾑ	32	10	24.23	−0.10	0.00	−4.57	−0.16
	きゅうり	100ｸﾞﾗﾑ	91	31	60.77	−2.63	−0.04	−16.23	−0.21

注1　市の価格調査員15名が調査した結果を集計したものです。なお、この価格は消費税込みの価格です。

旭 川 市 石 油 製 品 小 売 価 格 調 査 結 果

1 調査結果

調査日　平成30年11月20日

品　目	規　格	高 値（円）	安 値（円）	平 均（円）	対前月比較（円）	対前月比較（率）	対前年同月比較（円）	対前年同月比較（率）
灯　油	1ﾘｯﾄﾙ 配達料込み	109	97	101.46	−0.14	0.00	22.46	0.28
プロパンガス	5立方ﾒｰﾄﾙ 基本料込み	8,030	4,941	6,077.92	47.05	0.01	113.52	0.02
ガ ソ リ ン	1ﾘｯﾄﾙ レギュラー	167	152	156.38	−6.29	−0.04	15.85	0.11

2 灯油の価格分布状況（1ﾘｯﾄﾙ 配達料込み）

価格 / 調査日	88 ～円	89 円	90 円	91 円	92 円	93 円	94 円	95 円	96 円	97 円	98 円	99 円	100 円	101 円	102 円	103 円	104 円	105 円	106 円	107 円	108 円	109 円～	店舗数（店）	平均価格（円）
6月20日	1	0	0	0	0	1	0	2	5	1	2	2	0	0	0	0	0	1	0	0	0	0	15	96.47
7月20日	0	1	0	0	0	2	0	2	4	2	1	2	0	0	0	0	0	0	0	0	0	0	14	95.64
8月20日	0	0	0	0	0	1	1	3	5	2	0	3	0	0	0	0	0	0	0	0	0	0	15	96.20
9月20日	0	0	0	0	0	1	1	3	5	2	1	2	0	0	0	0	0	0	0	0	0	0	15	96.13
10月20日	0	0	0	0	0	0	0	0	1	0	0	2	1	4	2	3	1	0	0	0	0	1	15	101.60
11月20日	0	0	0	0	0	0	0	0	0	1	0	3	0	4	2	1	0	1	0	0	0	1	13	101.46

3 プロパンガスの価格分布状況（5立方ﾒｰﾄﾙ（基本料込み））

価格 / 調査日	～4,399円	4,400円～4,699円	4,700円～4,999円	5,000円～5,299円	5,300円～5,599円	5,600円～5,899円	5,900円～6,199円	6,200円～6,499円	6,500円～6,799円	6,800円～7,099円	7,100円～	店舗数（店）	平均価格（円）
6月20日	0	0	1	0	5	1	2	3	2	0	1	15	6,003.87
7月20日	0	0	1	0	5	1	1	3	2	0	1	14	6,005.14
8月20日	0	0	1	0	5	1	3	2	2	0	1	15	5,994.40
9月20日	0	0	1	0	5	1	2	3	2	0	1	15	6,017.60
10月20日	0	0	1	0	5	1	2	3	2	0	1	15	6,030.87
11月20日	0	0	1	0	4	1	1	3	2	0	1	13	6,077.92

4 ガソリンの価格分布状況（1ﾘｯﾄﾙ レギュラー）

価格 / 調査日	144 ～円	145 円	146 円	147 円	148 円	149 円	150 円	151 円	152 円	153 円	154 円	155 円	156 円	157 円	158 円	159 円	160 円	161 円	162 円	163 円	164 円	165 円～	店舗数（店）	平均価格（円）
6月20日	1	0	0	0	0	0	0	0	0	1	2	0	0	11	0	0	0	0	0	0	0	0	15	155.47
7月20日	1	0	0	0	0	0	0	0	0	1	4	0	0	7	1	0	0	0	0	0	0	0	14	154.86
8月20日	1	0	0	0	1	0	0	0	0	1	2	0	0	9	0	1	0	0	0	0	0	0	15	154.93
9月20日	0	0	0	0	1	1	0	0	0	1	3	0	0	9	0	0	0	0	0	0	0	0	15	155.00
10月20日	0	0	0	0	0	0	0	0	0	0	0	1	0	0	0	1	0	2	0	0	11	0	15	162.67
11月20日	0	0	0	0	0	0	0	0	1	1	1	0	8	0	0	1	0	0	0	0	0	1	13	156.38

注（市の価格調査員15名が調査した結果を集計したものです。なお、この価格は消費税込みの価格です。）

［調査担当係：旭川市消費生活センター　TEL25－9747］

灯油　１ リットル

（全て消費税込み　単位：円）

年度	月	4月	5月	6月	7月	8月	9月	10月	11月	12月	1月	2月	3月	平均
26	高値	108	108	108	110	110	108	106	105	98	83	77	80	100.08
年	平均	105.07	104.53	104.87	105.67	105.93	105.60	103.50	100.67	93.67	80.00	74.93	77.15	96.80
度	安値	100	97	100	103	103	103	97	98	89	75	73	73	92.58
27	高値	81	82	85	84	84	84	73	73	67	62	59	59	74.42
年	平均	77.40	78.13	78.60	79.60	77.40	75.27	70.60	69.00	65.93	57.60	57.50	57.53	70.38
度	安値	72	74	74	74	73	72	68	66	62	55	55	55	66.67
28	高値	66	66	67	63	63	63	63	66	78	84	84	84	70.58
年	平均	58.36	58.43	59.46	61.07	61.40	60.40	60.27	63.00	73.13	79.00	79.07	77.33	65.91
度	安値	56	56	56	58	59	56	57	60	71	73	77	74	62.75
29	高値	78	78	78	78	78	76	81	85	89	93	93	93	83.33
年	平均	76.00	76.00	74.73	74.20	73.80	73.13	74.60	79.00	86.00	86.60	89.47	89.60	79.43
度	安値	72	72	72	71	68	64	72	75	84	84	87	88	75.75
30	高値	97	97	105	99	99	99	109	109					101.75
年	平均	90.27	90.33	96.47	95.64	96.20	96.13	101.60	101.46					96.01
度	安値	87	87	88	89	93	93	96	97					91.25

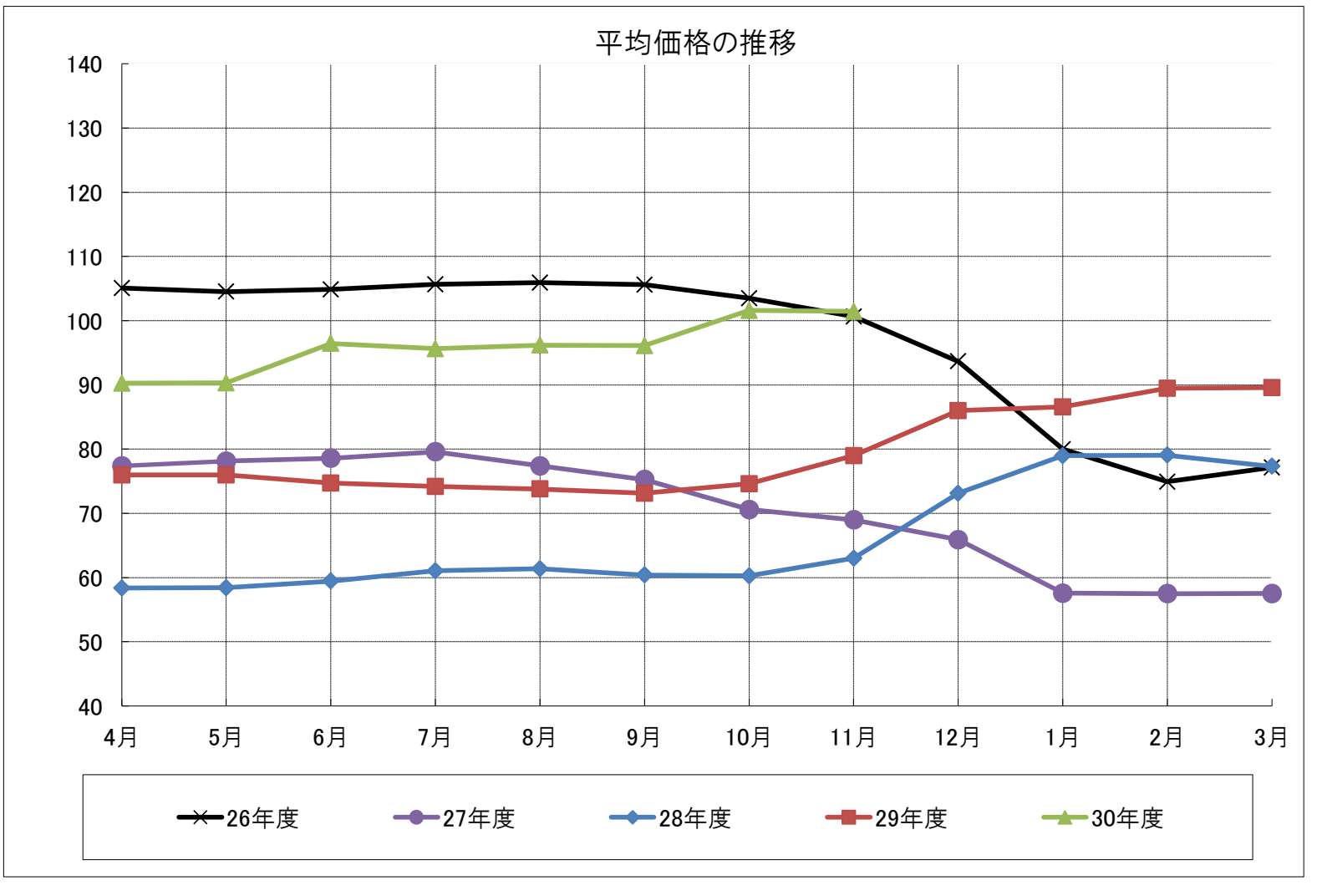

プロパンガス　５ 立方メートル（基本料込み）

（全て消費税込み 単位:円）

年度	月	4月	5月	6月	7月	8月	9月	10月	11月	12月	1月	2月	3月	平均
26	高値	8,192	8,327	8,327	8,327	8,381	8,381	8,381	8,381	8,381	8,327	8,273	8,219	8,324.75
年	平均	6,245.36	6,229.20	6,270.40	6,290.80	6,242.36	6,291.13	6,309.93	6,254.40	6,213.07	6,234.53	6,203.40	6,146.92	6,244.29
度	安値	4,897	4,897	4,897	5,091	5,091	5,091	5,091	5,091	5,091	5,091	5,091	5,091	5,042.50
27	高値	8,219	8,219	8,219	8,219	8,219	8,029	8,029	8,029	8,029	8,029	8,029	8,029	8,108.17
年	平均	6,118.57	6,144.40	6,145.53	6,146.19	6,116.87	6,131.40	6,077.47	6,054.93	6,074.40	6,068.40	6,016.43	6,068.60	6,096.93
度	安値	4,714	5,091	5,091	5,091	5,091	5,091	4,723	4,723	4,723	4,723	4,723	4,723	4,875.58
28	高値	8,029	8,029	8,029	8,029	8,029	8,029	8,029	8,029	8,029	8,029	8,029	8,029	8,029.00
年	平均	5,966.79	5,954.36	6,038.85	5,909.20	5,904.60	5,903.33	5,944.93	5,947.40	5,948.33	5,957.80	5,922.73	5,928.87	5,943.93
度	安値	4,723	4,726	4,726	4,726	4,726	4,726	4,779	4,779	4,779	4,779	4,726	4,726	4,743.42
29	高値	8,030	8,030	8,030	8,030	8,030	8,030	8,030	8,030	8,030	8,030	8,030	8,030	8,030.00
年	平均	5,881.80	5,879.47	5,948.27	5,948.27	5,945.40	5,948.73	5,960.07	5,964.40	5,975.53	5,983.67	6,004.33	6,001.67	5,953.47
度	安値	4,726	4,726	4,779	4,779	4,779	4,779	4,779	4,779	4,779	4,941	4,941	4,941	4,810.67
30	高値	8,030	8,030	8,030	8,030	8,030	8,030	8,030	8,030					8,030.00
年	平均	6,004.47	6,001.13	6,003.87	6,005.14	5,994.40	6,017.60	6,030.87	6,077.92					6,016.93
度	安値	4,941	4,941	4,941	4,941	4,941	4,941	4,941	4,941					4,941.00

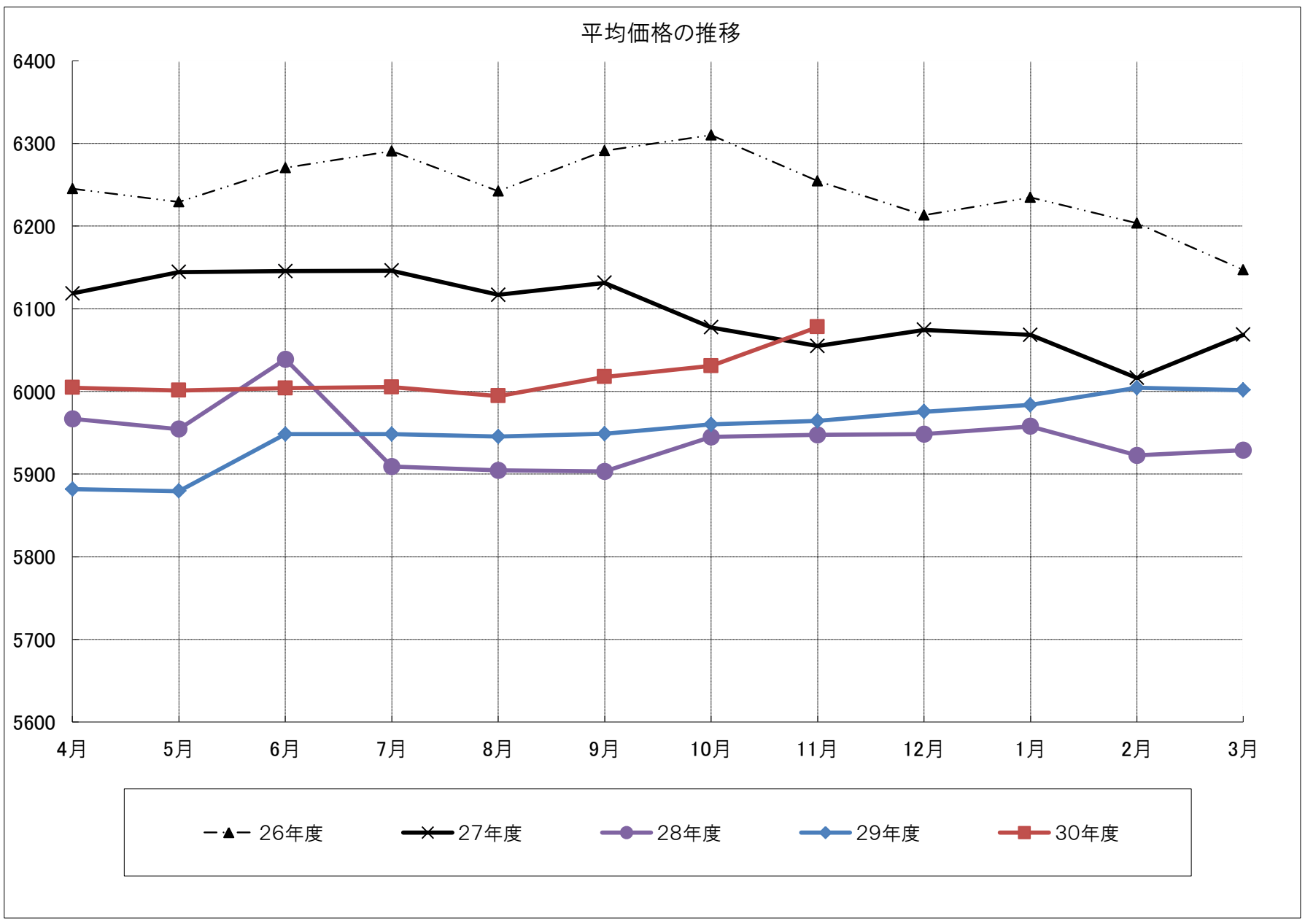

ガソリン　１ リットル （レギュラー）

（全て消費税込み　単位:円）
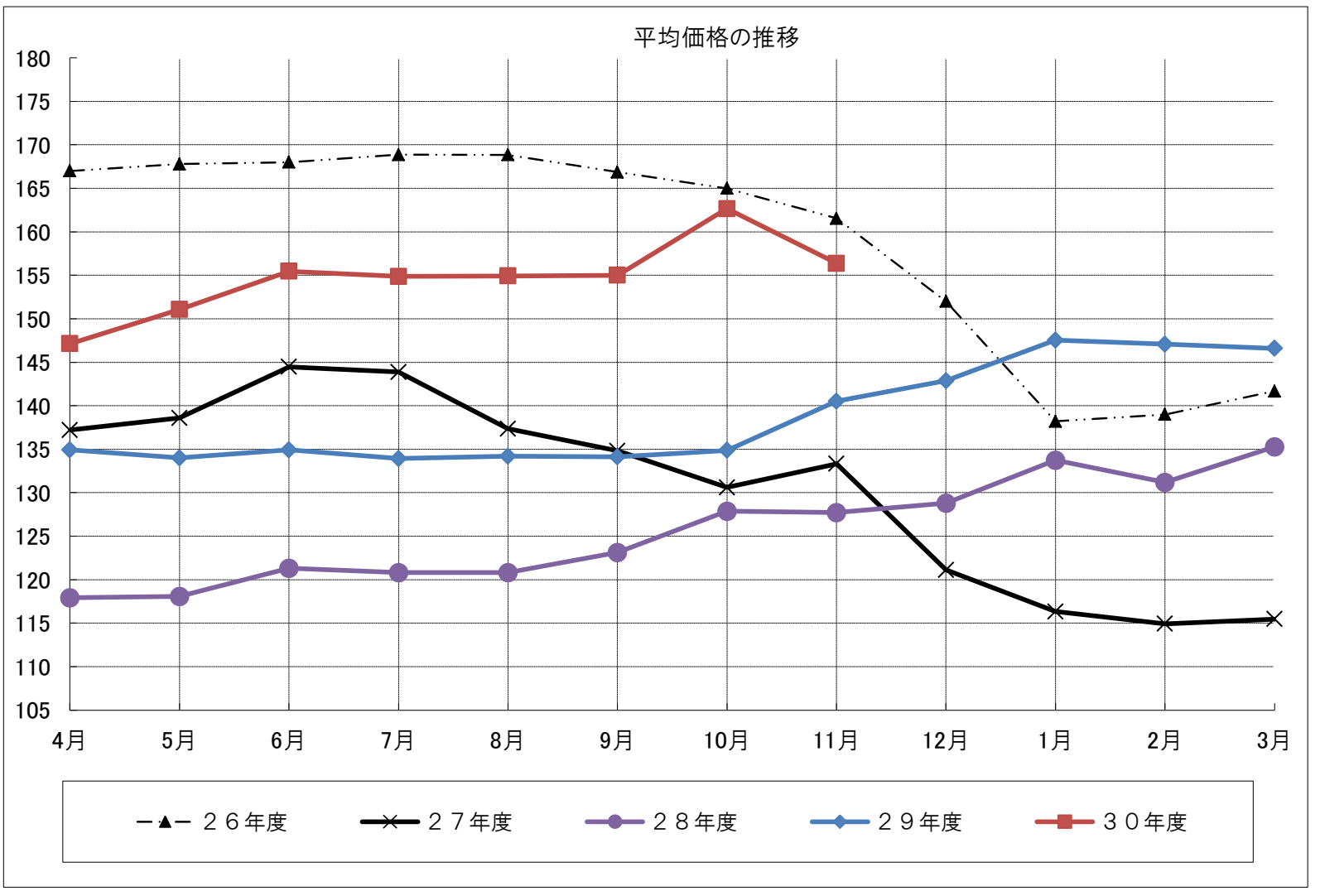
年度	月	4月	5月	6月	7月	8月	9月	10月	11月	12月	1月	2月	3月	平均
26	高値	167	168	168	169	169	169	166	162	152	141	139	142	159.33
年	平均	167.00	167.80	168.00	168.86	168.85	166.87	165.00	161.53	152.00	138.20	139.00	141.69	158.73
度	安値	167	167	168	167	167	164	162	159	152	137	139	138	157.25
27	高値	138	139	145	145	142	135	131	135	128	121	116	116	132.58
年	平均	137.21	138.60	144.47	143.87	137.36	134.80	130.60	133.33	121.13	116.33	114.93	115.47	130.68
度	安値	133	133	140	138	137	132	125	124	116	116	106	112	126.00
28	高値	119	119	122	122	122	125	130	130	133	145	135	139	128.42
年	平均	117.93	118.07	121.31	120.80	120.80	123.13	127.87	127.73	128.80	133.73	131.20	135.27	125.55
度	安値	110	115	119	113	115	116	120	117	124	131	119	128	118.92
29	高値	137	137	137	137	137	137	137	145	145	156	149	149	141.92
年	平均	134.93	134.00	134.93	133.93	134.20	134.13	134.87	140.53	142.87	147.53	147.07	146.60	138.80
度	安値	130	126	126	121	124	125	129	136	139	142	137	135	130.83
30	高値	149	152	157	158	159	157	164	167					157.88
年	平均	147.14	151.07	155.47	154.86	154.93	155.00	162.67	156.38					154.69
度	安値	140	144	144	142	143	148	155	152					146.00