旭川市報道依頼

各報道機関　様

発表日	平成　30年 10月 4日
発信課	市民生活課（消費生活センター）
担当者	山本
連絡先	電　話　内線　80-2651
	FAX
	E-mail　syo510@city.asahikawa.hokkaido.jp

分　類	その他
日　程	月　　日　～　　月　　日
発表項目（行事名）	小売価格調査結果について
概　要（趣旨・日時・場所・内容等を記入すること。）	平成30年9月20日実施分の価格調査がまとまりましたのでお知らせします。
添付資料	有　　・小売価格調査結果 ※　有の場合，資料の内容を記入すること。なお，別途冊子等の配付を希望する場合は，その旨記入すること。
報道（取材）に当たってのお願い	
備　考	

旭川市小売価格調査結果（３４品目）

調査年月日：平成３０年９月２０日

１　調査対象３４品目３５規格の価格動向

個別品目の価格動向については別紙のとおり

	調査規格数	対前月比較		
		値上がり	値下がり	変動なし
石油製品	（3）	プロパンガス・ガソリン　（2）	灯油　（1）	（0）
食品･雑貨	（15）	砂糖・食用油・納豆・豆腐・食パン・ﾃｨｯｼｭﾍﾟｰﾊﾟｰ・ﾄｲﾚｯﾄﾍﾟｰﾊﾟｰ・ラップ・合成洗剤　（9）	小麦粉・牛乳・しょう油・みそ・鶏卵・米　（6）	（0）
肉　類	（4）	外国産牛肉　（1）	国産牛肉・豚肉・鶏肉　（3）	（0）
鮮　魚	（5）	まぐろ　（1）	塩さけ・さんま・ほっけ・いか　（4）	（0）
野　菜	（8）	玉ねぎ・ほうれん草・きゅうり　（3）	大根・白菜・キャベツ・長ねぎ・ばれいしょ　（5）	（0）

	全体	対前月比較			対前年同月比較		
		値上がり	値下がり	変動なし	値上がり	値下がり	変動なし
規格数	３５	１６	１９	０	２４	１１	０

２　特売件数（食品雑貨・肉類　１８品目１９規格）

（　）は前月の件数

砂糖	０	（0）	鶏卵	３	（0）	ﾄｲﾚｯﾄﾍﾟｰﾊﾟｰ	２	（1）
食用油	２	（1）	納豆	２	（2）	ラップ	０	（0）
小麦粉	０	（0）	豆腐	２	（1）	合成洗剤	０	（1）
牛乳	０	（1）	食パン	１	（3）	国産牛肉	１	（0）
しょう油	１	（0）	米	３	（4）	外国産牛肉	０	（1）
みそ	０	（0）	ﾃｨｯｼｭﾍﾟｰﾊﾟｰ	２	（0）	豚肉	３	（0）
						鶏肉	５	（1）

３　動向に関するコメント

（１）灯油・ガソリンに関するコメント

旭川地方石油販売業協同組合　事務局長　酒匂　學　（Ｈ３０．９．２６）

石油製品全体	ニューヨーク市場の９月４日原油先物相場ＷＴＩ原油は６９．８７ﾄﾞﾙ/ﾊﾞｰﾚﾙで先月８月１日の６７．６６ﾄﾞﾙ/ﾊﾞｰﾚﾙから２ﾄﾞﾙ/ﾊﾞｰﾚﾙ強の反発でスタート。これは米国ガソリン在庫の減少と米国経済指標の改善が主要因で上昇したようです。９月中旬大型ハリケーンへの警戒，米国イラン制裁の影響，産油国の増産観測後退により需給ひっ迫の思惑が再浮上で反発し２５日では７２．２８ﾄﾞﾙ/ﾊﾞｰﾚﾙとなっています。 これからの小売価格は，原油の変動と元売りコスト変動から通知される卸価格の改定により上下することが考えられます。
ガソリン	９月２０日の消費生活センター調査結果で，平均小売価格は前月比０．０７円／ﾘｯﾄﾙ上がりました。 １０月以降の小売価格は元売りの卸値改定の発表次第ですが，原油価格の変動により改定されるかもしれません。
灯油	９月２０日の消費生活センター調査結果で，平均小売価格は前月比０．０７円／ﾘｯﾄﾙ下がりました。 １０月以降の小売価格は元売りの卸値改定の発表次第ですが，原油の価格変動等により改定されるかもしれません。

（２）鮮魚に関するコメント

㈱一印旭川魚卸売市場　鮮魚部長　田中　英利（Ｈ３０．１０．１）

塩　さ　け	主力産地は北海道・ロシア・アメリカ・チリとなります。価格は高値で推移し，入荷量は不安定です。 秋鮭の漁獲が低迷しており，昨年並で終わる可能性も出てきています。大型が少なく，小型が主体です。昨年のこともあり，価格は今のところ落ち着いています。 ロシア・アメリカの新物紅鮭は高値で推移します。ギン鮭も原料高により急騰します。
さ　ん　ま	主力産地は根室・釧路・厚岸となります。価格は安値で推移し，入荷量は安定します。 昨年よりも多く，安値で安定して入荷しています。
開　　き ほ　っ　け	主力産地は利尻・礼文となります。価格はもちあいで推移し，入荷量は若干不安定です。 価格は安定していますが，サイズによっては入荷にバラつきがあります。
い　　か	主力産地は稚内となります。価格は高値で推移し，入荷量は不安定です。 漁はあるものの，高値です。
ま　ぐ　ろ	生本鮪（天然）の主力産地は戸井・松前となります。価格はもちあいで推移し，入荷量は安定します。 生本鮪（養殖）の主力産地は奄美・高知・長崎となります。価格はもちあいで推移し，入荷量は安定します。 生バチ鮪の主力産地はパラオ・インドネシアとなります。入荷は少なく高値です。

（３）野菜に関するコメント

旭川青果卸売市場㈱　蔬菜部長　高橋　正典　（Ｈ３０．９．２６）

大　　根	主力産地は十勝・上川となります。価格はもちあいで推移し，入荷量は安定します。 天候に左右されますが，順調な出荷予想です。
白　　菜	主力産地は上川・十勝となります。価格はもちあいで推移し，入荷量は安定します。 順調な出荷が予想されます。
キ ャ ベ ツ	主力産地は上川・胆振・空知となります。価格はもちあいで推移し，入荷量は安定します。 順調な出荷が予想されます。
玉　ね　ぎ	主力産地は北見・上川となります。価格は安値で推移し，入荷量は安定します。 順調な出荷予定です。
長　ね　ぎ	主力産地は十勝・空知となります。価格はもちあいで推移し，入荷量は安定します。 各産地天候の影響も予想されますが，概ね順調な出荷見通しです。
ほうれん草	主力産地は上川・胆振となります。価格はもちあいで推移し，入荷量は安定します。 各産地概ね順調な出荷が見込まれます。
ばれいしょ	主力産地は上川・十勝となります。価格は安値で推移し，入荷量は安定します。 順調な出荷予定です。
き ゅ う り	主力産地は上川となります。価格はもちあいで推移し，入荷量は安定します。 道内産終了期となり，その後は府県産へと切り替わります。

旭 川 市 小 売 価 格 調 査 結 果 表

調査日　平成30年9月20日　　（旭川市消費生活センター担当）

品目		規格	高値（円）	安値（円）	平均（円）	対前月比較 円	対前月比較 率	対前年同月比較 円	対前年同月比較 率
石油	灯油	1ﾘｯﾄﾙ 配達料込み	99	93	96.13	−0.07	0.00	23.00	0.31
	プロパンガス	5立方ﾒｰﾄﾙ 基本料込み	8,030	4,941	6,017.60	23.20	0.00	68.87	0.01
	ガソリン	1ﾘｯﾄﾙ レギュラー	157	148	155.00	0.07	0.00	20.87	0.16
食品雑貨	砂糖	上白糖 1ｷﾛｸﾞﾗﾑ	288	142	223.13	5.13	0.02	16.20	0.08
	食用油	サラダ油 1,000ｸﾞﾗﾑ	522	205	287.20	5.67	0.02	−10.60	−0.04
	小麦粉	薄力一等粉 1ｷﾛｸﾞﾗﾑ	300	157	226.00	−0.13	0.00	4.80	0.02
	牛乳	普通品 1,000ﾐﾘﾘｯﾄﾙ	232	167	196.87	−2.20	−0.01	−12.80	−0.06
	しょう油	濃口1ﾘｯﾄﾙ ペットボトル詰	365	149	283.80	−5.33	−0.02	−8.87	−0.03
	みそ	750ｸﾞﾗﾑ	321	181	263.40	−6.53	−0.02	1.80	0.01
	鶏卵	L玉(64ｸﾞﾗﾑ～70ｸﾞﾗﾑ) 10個	228	160	197.40	−12.27	−0.06	4.13	0.02
	納豆	普通品 30～50ｸﾞﾗﾑ 3個入りﾊﾟｯｸ	149	77	101.53	4.66	0.05	10.46	0.11
	豆腐	木綿 300～400ｸﾞﾗﾑ ﾊﾟｯｸ入り	139	47	73.53	2.93	0.04	−6.80	−0.08
	食パン	普通サイズ 6枚スライス	192	75	133.60	1.87	0.01	8.87	0.07
	米	ななつぼし 10ｷﾛｸﾞﾗﾑ	4,320	3,326	3,846.80	−98.33	−0.02	181.73	0.05
	ﾃｨｯｼｭﾍﾟｰﾊﾟｰ	400枚入り 5箱組	364	238	299.00	0.53	0.00	12.13	0.04
	ﾄｲﾚｯﾄﾍﾟｰﾊﾟｰ	50ﾒｰﾄﾙ～60ﾒｰﾄﾙ 12ロール	747	299	393.53	6.86	0.02	43.00	0.12
	ラップ	30ｾﾝﾁ×20ﾒｰﾄﾙ	203	149	171.80	2.33	0.01	12.73	0.08
	合成洗剤	液体タイプ	498	189	321.33	5.06	0.02	25.83	0.09
肉類	牛肉	国産ロース スライス 100ｸﾞﾗﾑ	990	261	566.63	−88.75	−0.14	45.85	0.09
		外国産ロース スライス 100ｸﾞﾗﾑ	398	213	268.00	27.62	0.11	−72.18	−0.21
	豚肉	国産ロース スライス 100ｸﾞﾗﾑ	308	147	197.87	−15.13	−0.07	−24.13	−0.11
	鶏肉	モモ(骨なし) 100ｸﾞﾗﾑ	173	38	112.47	−7.46	−0.06	−7.53	−0.06
鮮魚	塩さけ	切身 100ｸﾞﾗﾑ	331	117	208.80	−15.13	−0.07	23.13	0.12
	さんま	100ｸﾞﾗﾑ	205	50	104.85	−49.90	−0.32	8.55	0.09
	ほっけ	開きほっけ 100ｸﾞﾗﾑ	166	100	129.79	−19.50	−0.13	−33.00	−0.20
	いか	姿もの 100ｸﾞﾗﾑ	380	72	152.07	−49.00	−0.24	−79.93	−0.34
	まぐろ	めばちまぐろ・きはだまぐろ赤身(さく切り)100ｸﾞﾗﾑ	645	149	357.15	48.68	0.16	43.55	0.14
野菜	大根	100ｸﾞﾗﾑ	28	9	16.73	−3.14	−0.16	4.00	0.31
	白菜	100ｸﾞﾗﾑ	42	14	30.13	−10.20	−0.25	12.20	0.68
	キャベツ	100ｸﾞﾗﾑ	41	7	17.87	−7.13	−0.29	4.34	0.32
	玉ねぎ	100ｸﾞﾗﾑ	35	16	24.67	0.80	0.03	0.47	0.02
	長ねぎ	100ｸﾞﾗﾑ	113	48	74.00	−30.40	−0.29	−2.80	−0.04
	ほうれん草	100ｸﾞﾗﾑ	198	59	133.07	1.07	0.01	13.14	0.11
	ばれいしょ	100ｸﾞﾗﾑ	64	14	32.07	−0.73	−0.02	3.94	0.14
	きゅうり	100ｸﾞﾗﾑ	89	36	60.79	5.66	0.10	−0.92	−0.01

注1　市の価格調査員15名が調査した結果を集計したものです。なお、この価格は消費税込みの価格です。

旭 川 市 石 油 製 品 小 売 価 格 調 査 結 果

1 調査結果

調査日　平成30年9月20日

品　　目	規　　格	高 値（円）	安 値（円）	平 均（円）	対前月比較（円）	対前月比較（率）	対前年同月比較（円）	対前年同月比較（率）
灯　　油	1ﾘｯﾄﾙ　配達料込み	99	93	96.13	−0.07	0.00	23.00	0.31
プロパンガス	5立方ﾒｰﾄﾙ　基本料込み	8,030	4,941	6,017.60	23.20	0.00	68.87	0.01
ガ ソ リ ン	1ﾘｯﾄﾙ　レギュラー	157	148	155.00	0.07	0.00	20.87	0.16

2 灯油の価格分布状況（1ﾘｯﾄﾙ　配達料込み）

価格 調査日	79 ～円	80 円	81 円	82 円	83 円	84 円	85 円	86 円	87 円	88 円	89 円	90 円	91 円	92 円	93 円	94 円	95 円	96 円	97 円	98 円	99 円	100 円～	店舗数 （店）	平均価格 （円）
4月20日	0	0	0	0	0	0	0	0	1	3	2	3	3	1	1	0	0	0	1	0	0	0	15	90.27
5月20日	0	0	0	0	0	0	0	0	2	2	3	2	2	1	1	1	0	0	1	0	0	0	15	90.33
6月20日	0	0	0	0	0	0	0	0	0	1	0	0	0	0	1	0	2	5	1	2	2	1	15	96.47
7月20日	0	0	0	0	0	0	0	0	0	0	1	0	0	0	2	0	2	4	2	1	2	0	14	95.64
8月20日	0	0	0	0	0	0	0	0	0	0	0	0	0	0	1	1	3	5	2	0	3	0	15	96.20
9月20日	0	0	0	0	0	0	0	0	0	0	0	0	0	0	1	1	3	5	2	1	2	0	15	96.13

3 プロパンガスの価格分布状況（5立方ﾒｰﾄﾙ（基本料込み））

価格 調査日	～4,399円	4,400円～ 4,699円	4,700円～ 4,999円	5,000円～ 5,299円	5,300円～ 5,599円	5,600円～ 5,899円	5,900円～ 6,199円	6,200円～ 6,499円	6,500円～ 6,799円	6,800円～ 7,099円	7,100円～	店舗数 （店）	平均価格 （円）
4月20日	0	0	1	0	5	2	1	3	2	0	1	15	6,004.47
5月20日	0	0	1	0	5	2	1	3	2	0	1	15	6,001.13
6月20日	0	0	1	0	5	1	2	3	2	0	1	15	6,003.87
7月20日	0	0	1	0	5	1	1	3	2	0	1	14	6,005.14
8月20日	0	0	1	0	5	1	3	2	2	0	1	15	5,994.40
9月20日	0	0	1	0	5	1	2	3	2	0	1	15	6,017.60

4 ガソリンの価格分布状況（1ﾘｯﾄﾙ　レギュラー）

価格 調査日	137 ～円	138 円	139 円	140 円	141 円	142 円	143 円	144 円	145 円	146 円	147 円	148 円	149 円	150 円	151 円	152 円	153 円	154 円	155 円	156 円	157 円	158 円～	店舗数 （店）	平均価格 （円）
4月20日	0	0	0	1	0	0	0	2	0	1	2	0	8	0	0	0	0	0	0	0	0	0	14	147.14
5月20日	0	0	0	0	0	0	0	1	0	0	0	0	2	0	0	12	0	0	0	0	0	0	15	151.07
6月20日	0	0	0	0	0	0	0	1	0	0	0	0	0	0	0	0	1	2	0	0	11	0	15	155.47
7月20日	0	0	0	0	0	1	0	0	0	0	0	0	0	0	0	0	1	4	0	0	7	1	14	154.86
8月20日	0	0	0	0	0	0	1	0	0	0	0	1	0	0	0	0	1	2	0	0	9	1	15	154.93
9月20日	0	0	0	0	0	0	0	0	0	0	0	1	1	0	0	0	1	3	0	0	9	0	15	155.00

注（市の価格調査員15名が調査した結果を集計したものです。なお、この価格は消費税込みの価格です。）

［調査担当係：旭川市消費生活センター　TEL25－9747］

灯油　１ リットル

（全て消費税込み　単位：円）

年度	月	4月	5月	6月	7月	8月	9月	10月	11月	12月	1月	2月	3月	平均
26	高値	108	108	108	110	110	108	106	105	98	83	77	80	100.08
年	平均	105.07	104.53	104.87	105.67	105.93	105.60	103.50	100.67	93.67	80.00	74.93	77.15	96.80
度	安値	100	97	100	103	103	103	97	98	89	75	73	73	92.58
27	高値	81	82	85	84	84	84	73	73	67	62	59	59	74.42
年	平均	77.40	78.13	78.60	79.60	77.40	75.27	70.60	69.00	65.93	57.60	57.50	57.53	70.38
度	安値	72	74	74	74	73	72	68	66	62	55	55	55	66.67
28	高値	66	66	67	63	63	63	63	66	78	84	84	84	70.58
年	平均	58.36	58.43	59.46	61.07	61.40	60.40	60.27	63.00	73.13	79.00	79.07	77.33	65.91
度	安値	56	56	56	58	59	56	57	60	71	73	77	74	62.75
29	高値	78	78	78	78	78	76	81	85	89	93	93	93	83.33
年	平均	76.00	76.00	74.73	74.20	73.80	73.13	74.60	79.00	86.00	86.60	89.47	89.60	79.43
度	安値	72	72	72	71	68	64	72	75	84	84	87	88	75.75
30	高値	97	97	105	99	99	99							99.33
年	平均	90.27	90.33	96.47	95.64	96.20	96.13							94.17
度	安値	87	87	88	89	93	93							89.50

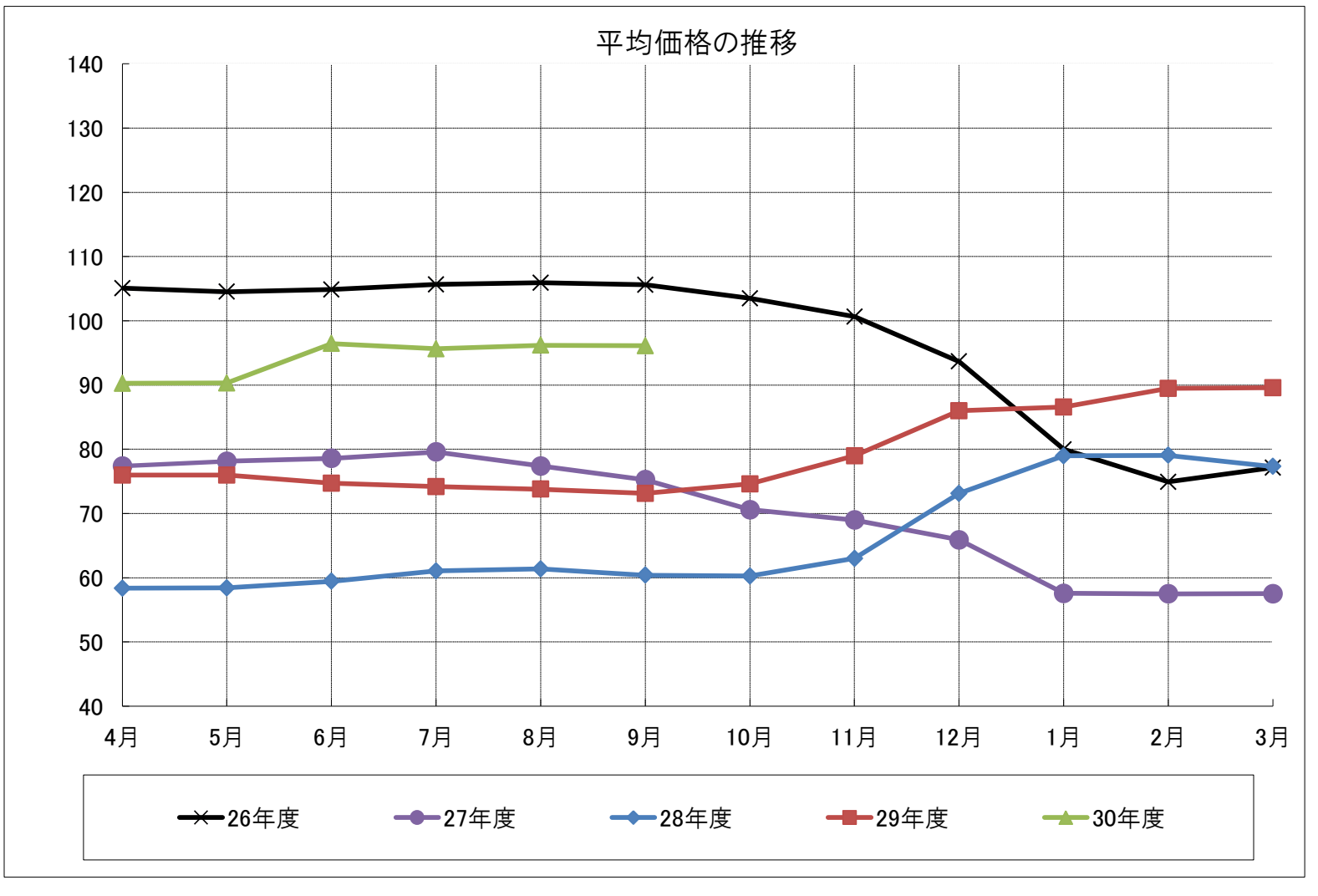

プロパンガス　５ 立方メートル（基本料込み）

（全て消費税込み 単位:円）

年度	月	4月	5月	6月	7月	8月	9月	10月	11月	12月	1月	2月	3月	平均
26	高値	8,192	8,327	8,327	8,327	8,381	8,381	8,381	8,381	8,381	8,327	8,273	8,219	8,324.75
年	平均	6,245.36	6,229.20	6,270.40	6,290.80	6,242.36	6,291.13	6,309.93	6,254.40	6,213.07	6,234.53	6,203.40	6,146.92	6,244.29
度	安値	4,897	4,897	4,897	5,091	5,091	5,091	5,091	5,091	5,091	5,091	5,091	5,091	5,042.50
27	高値	8,219	8,219	8,219	8,219	8,219	8,029	8,029	8,029	8,029	8,029	8,029	8,029	8,108.17
年	平均	6,118.57	6,144.40	6,145.53	6,146.19	6,116.87	6,131.40	6,077.47	6,054.93	6,074.40	6,068.40	6,016.43	6,068.60	6,096.93
度	安値	4,714	5,091	5,091	5,091	5,091	5,091	4,723	4,723	4,723	4,723	4,723	4,723	4,875.58
28	高値	8,029	8,029	8,029	8,029	8,029	8,029	8,029	8,029	8,029	8,029	8,029	8,029	8,029.00
年	平均	5,966.79	5,954.36	6,038.85	5,909.20	5,904.60	5,903.33	5,944.93	5,947.40	5,948.33	5,957.80	5,922.73	5,928.87	5,943.93
度	安値	4,723	4,726	4,726	4,726	4,726	4,726	4,779	4,779	4,779	4,779	4,726	4,726	4,743.42
29	高値	8,030	8,030	8,030	8,030	8,030	8,030	8,030	8,030	8,030	8,030	8,030	8,030	8,030.00
年	平均	5,881.80	5,879.47	5,948.27	5,948.27	5,945.40	5,948.73	5,960.07	5,964.40	5,975.53	5,983.67	6,004.33	6,001.67	5,953.47
度	安値	4,726	4,726	4,779	4,779	4,779	4,779	4,779	4,779	4,779	4,941	4,941	4,941	4,810.67
30	高値	8,030	8,030	8,030	8,030	8,030	8,030							8,030.00
年	平均	6,004.47	6,001.13	6,003.87	6,005.14	5,994.40	6,017.60							6,004.44
度	安値	4,941	4,941	4,941	4,941	4,941	4,941							4,941.00

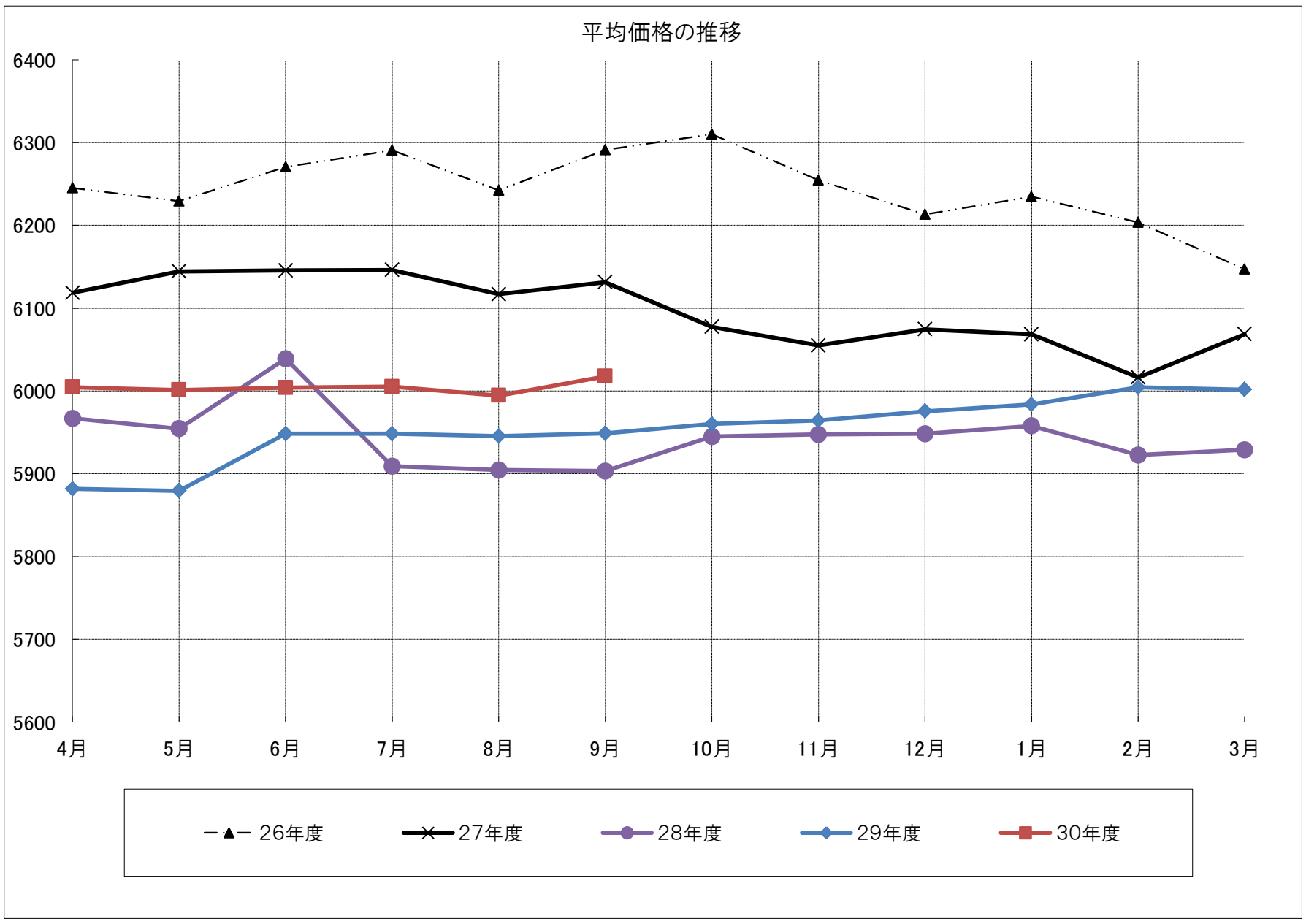

ガソリン　１ リットル （レギュラー）

（全て消費税込み　単位:円）
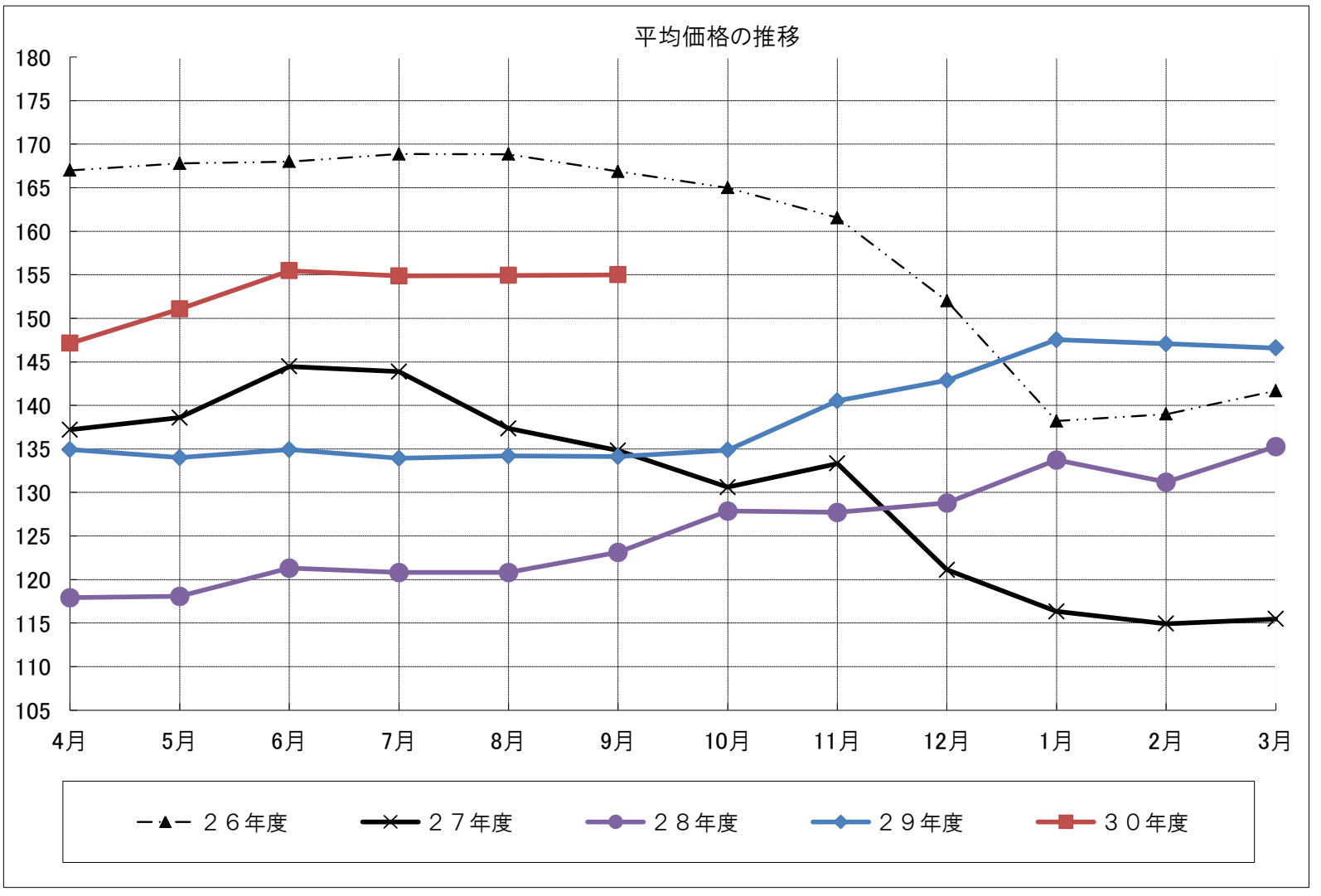
年度	月	4月	5月	6月	7月	8月	9月	10月	11月	12月	1月	2月	3月	平均
26	高値	167	168	168	169	169	169	166	162	152	141	139	142	159.33
年	平均	167.00	167.80	168.00	168.86	168.85	166.87	165.00	161.53	152.00	138.20	139.00	141.69	158.73
度	安値	167	167	168	167	167	164	162	159	152	137	139	138	157.25
27	高値	138	139	145	145	142	135	131	135	128	121	116	116	132.58
年	平均	137.21	138.60	144.47	143.87	137.36	134.80	130.60	133.33	121.13	116.33	114.93	115.47	130.68
度	安値	133	133	140	138	137	132	125	124	116	116	106	112	126.00
28	高値	119	119	122	122	122	125	130	130	133	145	135	139	128.42
年	平均	117.93	118.07	121.31	120.80	120.80	123.13	127.87	127.73	128.80	133.73	131.20	135.27	125.55
度	安値	110	115	119	113	115	116	120	117	124	131	119	128	118.92
29	高値	137	137	137	137	137	137	137	145	145	156	149	149	141.92
年	平均	134.93	134.00	134.93	133.93	134.20	134.13	134.87	140.53	142.87	147.53	147.07	146.60	138.80
度	安値	130	126	126	121	124	125	129	136	139	142	137	135	130.83
30	高値	149	152	157	158	159	157							155.33
年	平均	147.14	151.07	155.47	154.86	154.93	155.00							153.08
度	安値	140	144	144	142	143	148							143.50