旭川市報道依頼

各報道機関　様

発表日	平成　30年 7月 3日
発信課	市民生活課（消費生活センター）
担当者	山本
連絡先	電　話　内線　80-2651
	FAX
	E-mail　syo510@city.asahikawa.hokkaido.jp

分　類	その他
日　程	月　　日　～　　月　　日
発表項目 （行事名）	小売価格調査結果について
概　要 （趣旨・日時・場所・内容等を記入すること。）	平成30年6月20日実施分の価格調査がまとまりましたのでお知らせします。
添付資料	有　　・小売価格調査結果 ※　有の場合，資料の内容を記入すること。なお，別途冊子等の配付を希望する場合は，その旨記入すること。
報道（取材）に当たってのお願い	
備　考	

旭川市小売価格調査結果（３４品目）

調査年月日：平成３０年６月２０日

１　調査対象３４品目３５規格の価格動向

個別品目の価格動向については別紙のとおり

	調査規格数	対前月比較		
		値上がり	値下がり	変動なし
石油製品	(3)	灯油・プロパンガス・ガソリン　(3)	(0)	(0)
食品･雑貨	(15)	食用油・牛乳・しょう油・みそ・鶏卵・納豆・食パン・ティッシュペーパー・トイレットペーパー・ラップ　(10)	砂糖・小麦粉・豆腐・米・合成洗剤　(5)	(0)
肉　類	(4)	国産牛肉・外国産牛肉・豚肉・鶏肉(4)	(0)	(0)
鮮　魚	(5)	塩さけ・ほっけ・まぐろ　(3)	さんま・いか　(2)	(0)
野　菜	(8)	大根・キャベツ・玉ねぎ・ばれいしょ　(4)	白菜・長ねぎ・ほうれん草・きゅうり　(4)	(0)

	全体	対前月比較			対前年同月比較		
		値上がり	値下がり	変動なし	値上がり	値下がり	変動なし
規格数	３５	２４	１１	０	１７	１８	０

２　特売件数（食品雑貨・肉類　１８品目１９規格）

（　）は前月の件数

砂糖	２	(0)	鶏卵	３	(5)	ﾄｲﾚｯﾄﾍﾟｰﾊﾟｰ	１	(2)
食用油	０	(1)	納豆	２	(3)	ラップ	０	(1)
小麦粉	１	(0)	豆腐	２	(1)	合成洗剤	１	(2)
牛乳	０	(3)	食パン	１	(4)	国産牛肉	０	(2)
しょう油	０	(0)	米	３	(5)	外国産牛肉	１	(2)
みそ	０	(2)	ﾃｨｯｼｭﾍﾟｰﾊﾟｰ	０	(2)	豚肉	１	(4)
						鶏肉	２	(8)

３　動向に関するコメント

（１）灯油・ガソリンに関するコメント

旭川地方石油販売業協同組合　事務局長　酒匂　學　（Ｈ３０．６．２５）

石油製品全体	ニューヨーク市場の６月１日原油先物相場ＷＴＩ原油は６５．８１ﾄﾞﾙ/ﾊﾞｰﾚﾙで先月５月１日の６７．２５ﾄﾞﾙ/ﾊﾞｰﾚﾙから１．４４ﾄﾞﾙ/ﾊﾞｰﾚﾙの反落でスタート。これは米国の原油生産拡大とシェールオイルの生産増から反落したようです。その後も米国の原油在庫の増減に影響され反発反落を繰り返し，２１日まで６５ﾄﾞﾙ/ﾊﾞｰﾚﾙ台で推移，OPEC総会は２２日減産量を従来目標の日量１８０万バレルに戻すことに決定したものの，市場では想定した増産量を下回るとの見方から原油先物を買い戻す動きが急速に広がり，２２日には６８．５８ﾄﾞﾙ/ﾊﾞｰﾚﾙと反発しました。 これからの小売価格は，OPEC 総会後の動きを見てみなければわかりませんが，変動があるか落ちつくかにより価格改定が行われるものと思われます。
ガソリン	６月２０日の消費生活センター調査結果で，平均小売価格は前月比４．４０円／ﾘｯﾄﾙ上がりました。 ７月以降の小売価格は元売りの卸値改定の発表次第ですが，原油価格の変動により改定されるかもしれません。
灯油	６月２０日の消費生活センター調査結果で，平均小売価格は前月比６．１４円／ﾘｯﾄﾙ上がりました。 ７月以降の小売価格は元売りの卸値改定の発表次第ですが，原油の価格変動等により改定されるかもしれません。

（2）鮮魚に関するコメント

㈱一印旭川魚卸売市場　鮮魚部長　田中　英利（Ｈ３０．７．１）

塩　さ　け	主力産地は北海道・アメリカ・ロシア・チリ・ノルウェーとなります。価格は高値で推移し，入荷量は安定します。 養殖は若干強含みです。新物のロシア産紅鮭，カッパーリバー産紅鮭は不漁で，高値で推移します。 道産の時鮭は大不漁で終了かと思われます。秋鮭は昨年よりは取れる予想です。
さ　ん　ま	主力産地は根室・釧路・厚岸となります。価格は高値で推移し，入荷量は不安定です。 冷凍中心ですが，大型サイズは少なく高値です。
開　　き ほ　っ　け	主力産地は利尻・礼文となります。価格はもちあいで推移し，入荷量は安定します。 入荷・価格ともに安定します。新物も若干入荷中です。新物の価格は若干安目です。
い　　か	主力産地は函館・小樽となります。価格は高値で推移し，入荷量は不安定です。 北海道でも生するめイカが少しずつとれてきましたが，昨年よりも悪いペースだと思われます。とても高値です。
ま　ぐ　ろ	主力産地は，生本鮪と天然鮪は鳥取県です。生バチ鮪はパラオとインドネシアとなります。 価格は安値で推移し，入荷量は不安定です。

（3）野菜に関するコメント

旭川青果卸売市場㈱　蔬菜部長　高橋　正典　（Ｈ３０．６．２５）

大　　根	主力産地は十勝・上川となります。価格はもちあいで推移し入荷量は安定します。 順調な出荷が予想されます。
白　　菜	主力産地は十勝・空知となります。価格はもちあいで推移し入荷量は安定します。 順調な出荷が予想されます。
キャベツ	主力産地は胆振・十勝・上川となります。価格はもちあいで推移し入荷量は安定します。 順調な出荷が予想されます。
玉　ね　ぎ	主力産地は栃木・茨城となります。価格はもちあいで推移し入荷量は安定します。 順調な出荷が予想されます。
長　ね　ぎ	主力産地は十勝・空知となります。価格はもちあいで推移し入荷量は安定します。 各産地のハウス物は順調な出荷見込みです。
ほうれん草	主力産地は上川・胆振となります。価格はもちあいで推移し入荷量は安定します。 各産地概ね順調な出荷見込みです。
ばれいしょ	主力産地は茨城・北海道となります。価格はもちあいで推移し入荷量は安定します。 北海道産は中旬頃に出荷が予想されます。
きゅうり	主力産地は上川となります。価格はもちあいで推移し入荷量は安定します。 天候に左右されますが，順調な出荷が予想されます。

（別紙1）

旭 川 市 小 売 価 格 調 査 結 果 表

調査日　平成30年6月20日　　（旭川市消費生活センター担当）

品目		規格	高値（円）	安値（円）	平均（円）	対前月比較 円	対前月比較 率	対前年同月比較 円	対前年同月比較 率
石油	灯油	1ﾘｯﾄﾙ 配達料込み	105	88	96.47	6.14	0.07	21.74	0.29
	プロパンガス	5立方ﾒｰﾄﾙ 基本料込み	8,030	4,941	6,003.87	2.74	0.00	55.60	0.01
	ガソリン	1ﾘｯﾄﾙ レギュラー	157	144	155.47	4.40	0.03	20.54	0.15
食品雑貨	砂糖	上白糖 1ｷﾛｸﾞﾗﾑ	236	142	203.07	−3.46	−0.02	2.07	0.01
	食用油	サラダ油 1,000ｸﾞﾗﾑ	522	203	288.33	2.00	0.01	1.26	0.00
	小麦粉	薄力一等粉 1ｷﾛｸﾞﾗﾑ	300	157	217.67	−11.86	−0.05	−10.00	−0.04
	牛乳	普通品 1,000ﾐﾘﾘｯﾄﾙ	278	167	198.40	1.73	0.01	−12.87	−0.06
	しょう油	濃口1ﾘｯﾄﾙ ペットボトル詰	343	149	282.00	0.73	0.00	−10.67	−0.04
	みそ	750ｸﾞﾗﾑ	331	178	270.60	14.33	0.06	7.47	0.03
	鶏卵	L玉(64ｸﾞﾗﾑ～70ｸﾞﾗﾑ) 10個	228	179	202.53	12.66	0.07	−1.80	−0.01
	納豆	普通品 30～50ｸﾞﾗﾑ 3個入りﾊﾟｯｸ	149	58	98.33	3.20	0.03	12.53	0.15
	豆腐	木綿 300～400ｸﾞﾗﾑ ﾊﾟｯｸ入り	139	47	71.27	−3.26	−0.04	−9.26	−0.11
	食パン	普通サイズ 6枚スライス	181	77	135.00	4.80	0.04	12.47	0.10
	米	ななつぼし 10ｷﾛｸﾞﾗﾑ	4,190	2,262	3,737.27	−30.93	−0.01	69.27	0.02
	ﾃｨｯｼｭﾍﾟｰﾊﾟｰ	400枚入り 5箱組	346	238	293.80	1.93	0.01	−9.80	−0.03
	ﾄｲﾚｯﾄﾍﾟｰﾊﾟｰ	50ﾒｰﾄﾙ～60ﾒｰﾄﾙ 12ロール	692	300	381.33	25.46	0.07	28.00	0.08
	ラップ	30ｾﾝﾁ×20ﾒｰﾄﾙ	219	135	170.00	2.20	0.01	6.20	0.04
	合成洗剤	液体タイプ	521	170	299.00	−6.73	−0.02	−24.93	−0.08
肉類	牛肉	国産ロース スライス 100ｸﾞﾗﾑ	1,049	213	641.73	0.10	0.00	185.23	0.41
		外国産ロース スライス 100ｸﾞﾗﾑ	322	192	274.71	11.79	0.04	−2.29	−0.01
	豚肉	国産ロース スライス 100ｸﾞﾗﾑ	286	95	218.80	33.23	0.18	2.53	0.01
	鶏肉	モモ(骨なし) 100ｸﾞﾗﾑ	158	58	110.00	7.50	0.07	0.53	0.00
鮮魚	塩さけ	切身 100ｸﾞﾗﾑ	328	128	219.67	12.67	0.06	22.74	0.12
	さんま	100ｸﾞﾗﾑ	91	60	73.33	−12.17	−0.14	15.22	0.26
	ほっけ	開きほっけ 100ｸﾞﾗﾑ	188	89	154.14	5.50	0.04	−14.29	−0.08
	いか	姿もの 100ｸﾞﾗﾑ	442	86	153.31	−56.61	−0.27	−41.89	−0.21
	まぐろ	めばちまぐろ・きはだまぐろ赤身(さく切り)100ｸﾞﾗﾑ	598	235	338.47	69.61	0.26	49.61	0.17
野菜	大根	100ｸﾞﾗﾑ	27	8	18.27	1.34	0.08	−0.66	−0.03
	白菜	100ｸﾞﾗﾑ	42	11	20.93	−6.14	−0.23	−13.80	−0.40
	キャベツ	100ｸﾞﾗﾑ	30	13	19.80	6.80	0.52	−5.20	−0.21
	玉ねぎ	100ｸﾞﾗﾑ	43	9	22.47	0.54	0.02	−1.80	−0.07
	長ねぎ	100ｸﾞﾗﾑ	102	48	67.53	−21.74	−0.24	−16.80	−0.20
	ほうれん草	100ｸﾞﾗﾑ	143	54	87.00	−18.53	−0.18	−9.13	−0.09
	ばれいしょ	100ｸﾞﾗﾑ	54	15	27.80	1.09	0.04	−15.60	−0.36
	きゅうり	100ｸﾞﾗﾑ	83	30	45.27	−12.13	−0.21	−9.93	−0.18

注1　市の価格調査員15名が調査した結果を集計したものです。なお、この価格は消費税込みの価格です。

旭 川 市 石 油 製 品 小 売 価 格 調 査 結 果

1 調査結果

調査日　平成30年6月20日

品　　目	規　　格	高 値（円）	安 値（円）	平 均（円）	対前月比較（円）	対前月比較（率）	対前年同月比較（円）	対前年同月比較（率）
灯　　油	1ﾘｯﾄﾙ　配達料込み	105	88	96.47	6.14	0.07	21.74	0.29
プロパンガス	5立方ﾒｰﾄﾙ　基本料込み	8,030	4,941	6,003.87	2.74	0.00	55.60	0.01
ガ ソ リ ン	1ﾘｯﾄﾙ　レギュラー	157	144	155.47	4.40	0.03	20.54	0.15

2 灯油の価格分布状況（1ﾘｯﾄﾙ　配達料込み）

価格 調査日	72 ～円	73 円	74 円	75 円	76 円	77 円	78 円	79 円	80 円	81 円	82 円	83 円	84 円	85 円	86 円	87 円	88 円	89 円	90 円	91 円	92 円	93 円～	店舗数 （店）	平均価格 （円）
1月20日	0	0	0	0	0	0	0	0	0	0	0	0	3	2	6	0	2	0	0	0	1	1	15	86.60
2月20日	0	0	0	0	0	0	0	0	0	0	0	0	0	0	0	1	4	5	0	3	1	1	15	89.47
3月20日	0	0	0	0	0	0	0	0	0	0	0	0	0	0	0	0	4	6	0	3	1	1	15	89.60
4月20日	0	0	0	0	0	0	0	0	0	0	0	0	0	0	0	1	3	2	3	3	1	2	15	90.27
5月20日	0	0	0	0	0	0	0	0	0	0	0	0	0	0	0	2	2	3	2	2	1	3	15	90.33
6月20日	0	0	0	0	0	0	0	0	0	0	0	0	0	0	0	0	1	0	0	0	0	14	15	96.47

3 プロパンガスの価格分布状況（5立方ﾒｰﾄﾙ（基本料込み））

価格 調査日	～4,399円	4,400円～ 4,699円	4,700円～ 4,999円	5,000円～ 5,299円	5,300円～ 5,599円	5,600円～ 5,899円	5,900円～ 6,199円	6,200円～ 6,499円	6,500円～ 6,799円	6,800円～ 7,099円	7,100円～	店舗数 （店）	平均価格 （円）
1月20日	0	0	1	1	5	3	0	2	1	0	2	15	5,983.67
2月20日	0	0	1	1	5	3	0	2	1	0	2	15	6,004.33
3月20日	0	0	1	1	5	3	0	2	1	0	2	15	6,001.67
4月20日	0	0	1	0	5	2	1	3	2	0	1	15	6,004.47
5月20日	0	0	1	0	5	2	1	3	2	0	1	15	6,001.13
6月20日	0	0	1	0	5	1	2	3	2	0	1	15	6,003.87

4 ガソリンの価格分布状況（1ﾘｯﾄﾙ　レギュラー）

価格 調査日	133 ～円	134 円	135 円	136 円	137 円	138 円	139 円	140 円	141 円	142 円	143 円	144 円	145 円	146 円	147 円	148 円	149 円	150 円	151 円	152 円	153 円	154 円～	店舗数 （店）	平均価格 （円）
1月20日	0	0	0	0	0	0	0	0	0	1	1	0	1	4	0	0	7	0	0	0	0	1	15	147.53
2月20日	0	0	0	0	1	0	0	0	0	0	0	0	2	3	0	0	9	0	0	0	0	0	15	147.07
3月20日	0	0	1	0	0	0	1	0	0	0	0	0	0	4	0	0	9	0	0	0	0	0	15	146.60
4月20日	0	0	0	0	0	0	0	1	0	0	0	2	0	1	2	0	8	0	0	0	0	0	14	147.14
5月20日	0	0	0	0	0	0	0	0	0	0	0	1	0	0	0	0	2	0	0	12	0	0	15	151.07
6月20日	0	0	0	0	0	0	0	0	0	0	0	1	0	0	0	0	0	0	0	0	1	13	15	155.47

注（市の価格調査員15名が調査した結果を集計したものです。なお、この価格は消費税込みの価格です。）

［調査担当係：旭川市消費生活センター　TEL25－9747］

灯油　１ リットル

（全て消費税込み　単位：円）

年度	月	4月	5月	6月	7月	8月	9月	10月	11月	12月	1月	2月	3月	平均
26	高値	108	108	108	110	110	108	106	105	98	83	77	80	100.08
年	平均	105.07	104.53	104.87	105.67	105.93	105.60	103.50	100.67	93.67	80.00	74.93	77.15	96.80
度	安値	100	97	100	103	103	103	97	98	89	75	73	73	92.58
27	高値	81	82	85	84	84	84	73	73	67	62	59	59	74.42
年	平均	77.40	78.13	78.60	79.60	77.40	75.27	70.60	69.00	65.93	57.60	57.50	57.53	70.38
度	安値	72	74	74	74	73	72	68	66	62	55	55	55	66.67
28	高値	66	66	67	63	63	63	63	66	78	84	84	84	70.58
年	平均	58.36	58.43	59.46	61.07	61.40	60.40	60.27	63.00	73.13	79.00	79.07	77.33	65.91
度	安値	56	56	56	58	59	56	57	60	71	73	77	74	62.75
29	高値	78	78	78	78	78	76	81	85	89	93	93	93	83.33
年	平均	76.00	76.00	74.73	74.20	73.80	73.13	74.60	79.00	86.00	86.60	89.47	89.60	79.43
度	安値	72	72	72	71	68	64	72	75	84	84	87	88	75.75
30	高値	97	97	105										99.67
年	平均	90.27	90.33	96.47										92.36
度	安値	87	87	88										87.33

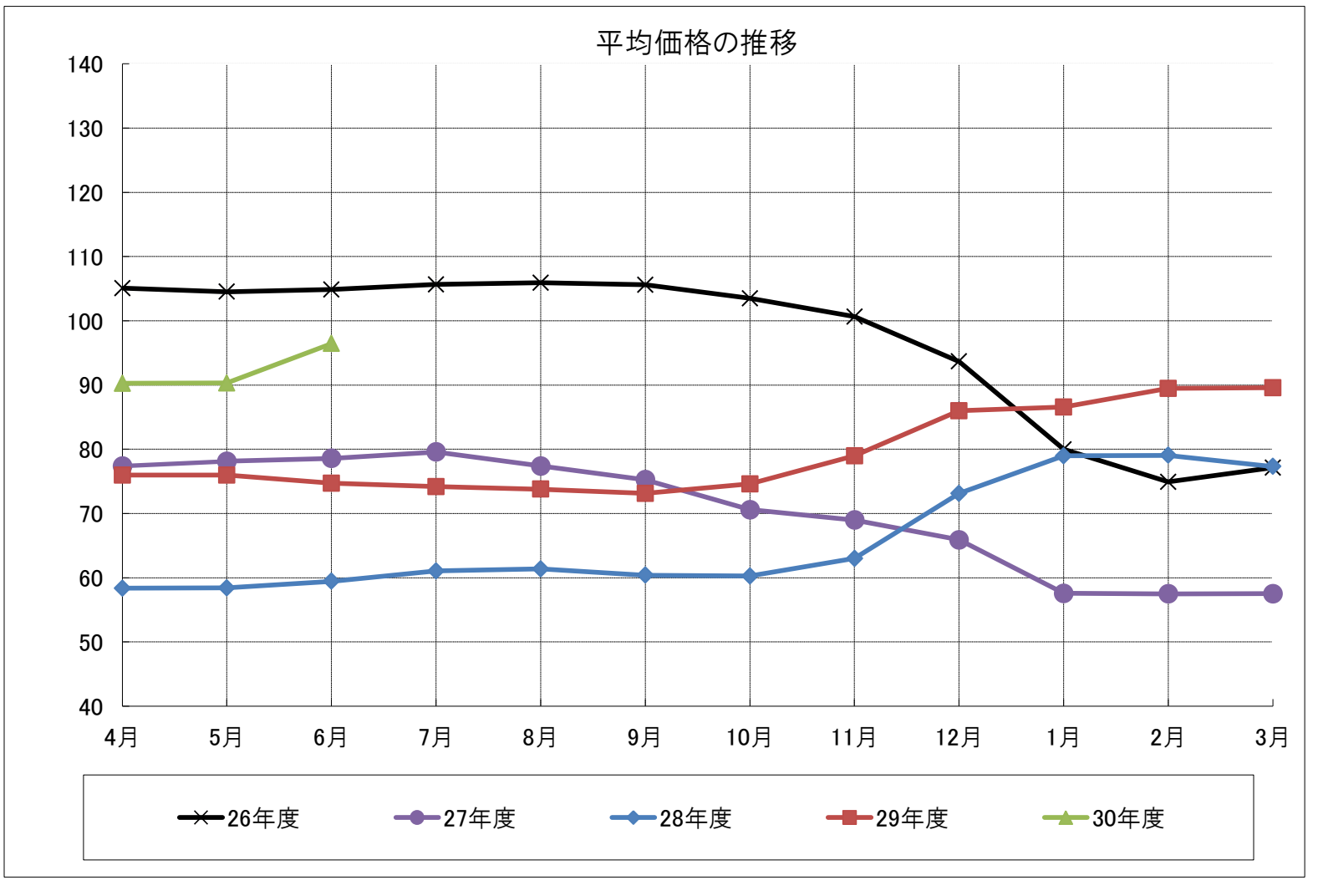

プロパンガス　５ 立方メートル（基本料込み）

（全て消費税込み 単位:円）

年度	月	4月	5月	6月	7月	8月	9月	10月	11月	12月	1月	2月	3月	平均
26	高値	8,192	8,327	8,327	8,327	8,381	8,381	8,381	8,381	8,381	8,327	8,273	8,219	8,324.75
年	平均	6,245.36	6,229.20	6,270.40	6,290.80	6,242.36	6,291.13	6,309.93	6,254.40	6,213.07	6,234.53	6,203.40	6,146.92	6,244.29
度	安値	4,897	4,897	4,897	5,091	5,091	5,091	5,091	5,091	5,091	5,091	5,091	5,091	5,042.50
27	高値	8,219	8,219	8,219	8,219	8,219	8,029	8,029	8,029	8,029	8,029	8,029	8,029	8,108.17
年	平均	6,118.57	6,144.40	6,145.53	6,146.19	6,116.87	6,131.40	6,077.47	6,054.93	6,074.40	6,068.40	6,016.43	6,068.60	6,096.93
度	安値	4,714	5,091	5,091	5,091	5,091	5,091	4,723	4,723	4,723	4,723	4,723	4,723	4,875.58
28	高値	8,029	8,029	8,029	8,029	8,029	8,029	8,029	8,029	8,029	8,029	8,029	8,029	8,029.00
年	平均	5,966.79	5,954.36	6,038.85	5,909.20	5,904.60	5,903.33	5,944.93	5,947.40	5,948.33	5,957.80	5,922.73	5,928.87	5,943.93
度	安値	4,723	4,726	4,726	4,726	4,726	4,726	4,779	4,779	4,779	4,779	4,726	4,726	4,743.42
29	高値	8,030	8,030	8,030	8,030	8,030	8,030	8,030	8,030	8,030	8,030	8,030	8,030	8,030.00
年	平均	5,881.80	5,879.47	5,948.27	5,948.27	5,945.40	5,948.73	5,960.07	5,964.40	5,975.53	5,983.67	6,004.33	6,001.67	5,953.47
度	安値	4,726	4,726	4,779	4,779	4,779	4,779	4,779	4,779	4,779	4,941	4,941	4,941	4,810.67
30	高値	8,030	8,030	8,030										8,030.00
年	平均	6,004.47	6,001.13	6,003.87										6,003.16
度	安値	4,941	4,941	4,941										4,941.00

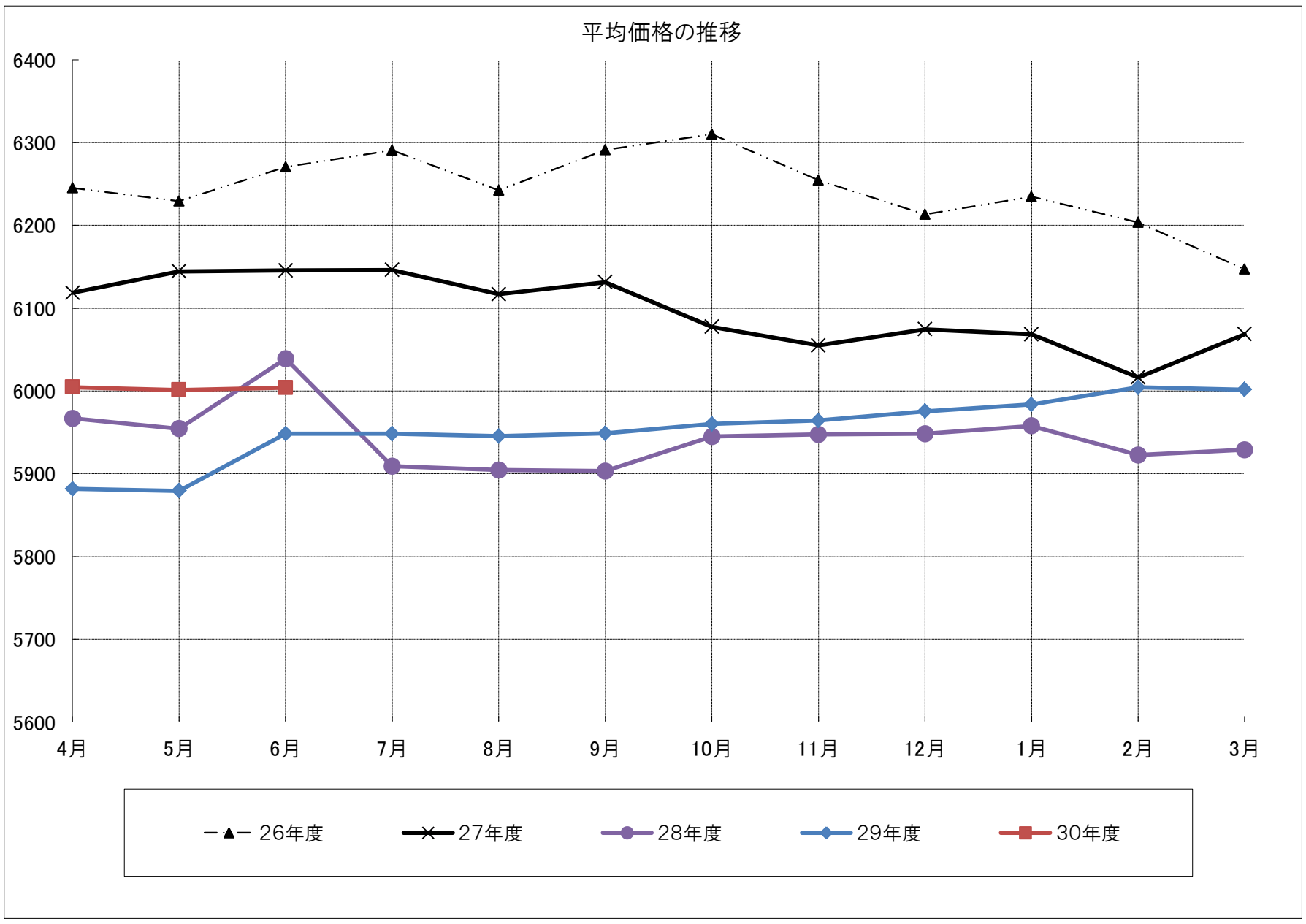

ガソリン　１ リットル （レギュラー）

（全て消費税込み　単位:円）
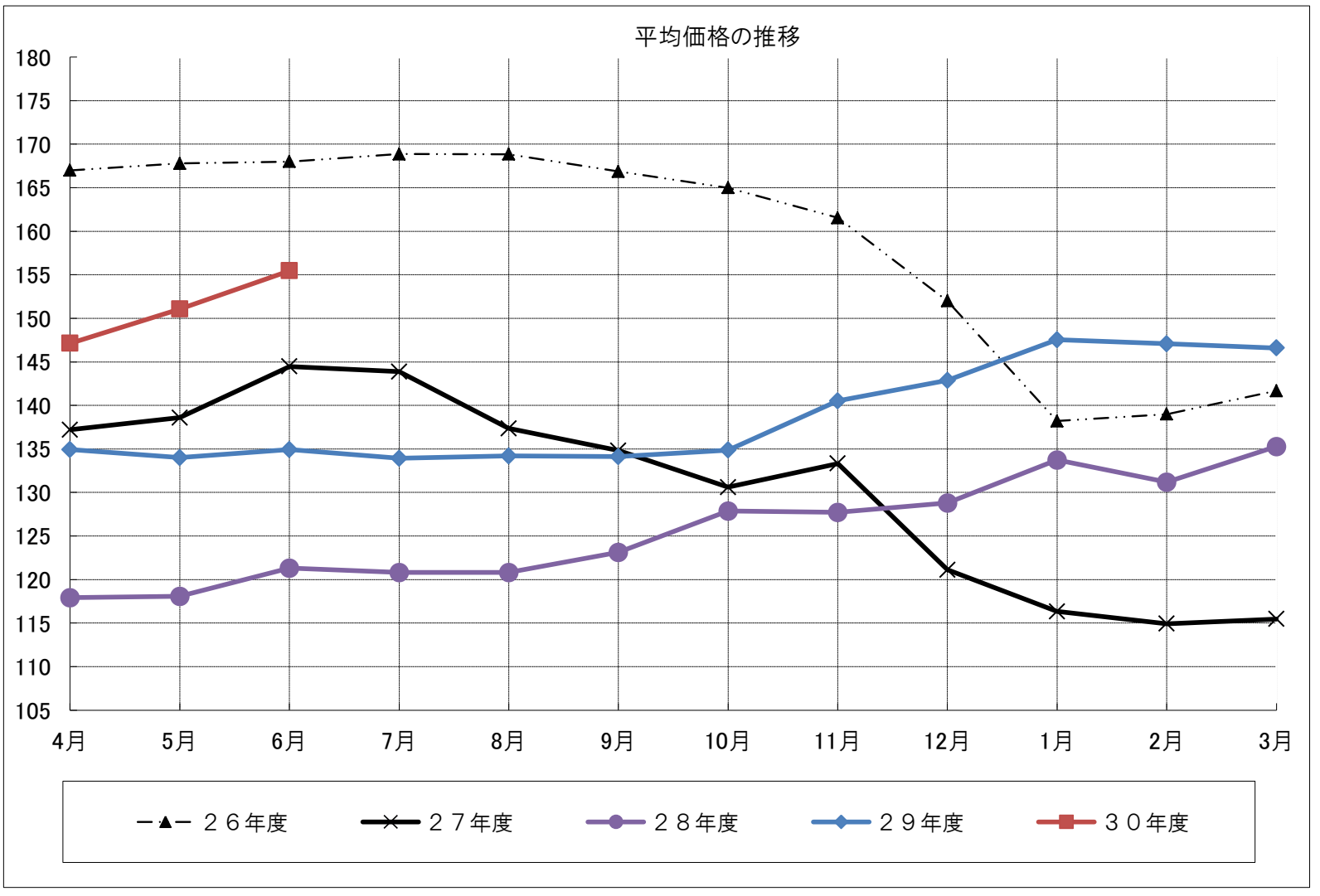
年度	月	4月	5月	6月	7月	8月	9月	10月	11月	12月	1月	2月	3月	平均
26	高値	167	168	168	169	169	169	166	162	152	141	139	142	159.33
年	平均	167.00	167.80	168.00	168.86	168.85	166.87	165.00	161.53	152.00	138.20	139.00	141.69	158.73
度	安値	167	167	168	167	167	164	162	159	152	137	139	138	157.25
27	高値	138	139	145	145	142	135	131	135	128	121	116	116	132.58
年	平均	137.21	138.60	144.47	143.87	137.36	134.80	130.60	133.33	121.13	116.33	114.93	115.47	130.68
度	安値	133	133	140	138	137	132	125	124	116	116	106	112	126.00
28	高値	119	119	122	122	122	125	130	130	133	145	135	139	128.42
年	平均	117.93	118.07	121.31	120.80	120.80	123.13	127.87	127.73	128.80	133.73	131.20	135.27	125.55
度	安値	110	115	119	113	115	116	120	117	124	131	119	128	118.92
29	高値	137	137	137	137	137	137	137	145	145	156	149	149	141.92
年	平均	134.93	134.00	134.93	133.93	134.20	134.13	134.87	140.53	142.87	147.53	147.07	146.60	138.80
度	安値	130	126	126	121	124	125	129	136	139	142	137	135	130.83
30	高値	149	152	157										152.67
年	平均	147.14	151.07	155.47										151.23
度	安値	140	144	144										142.67