

令和3年度 旭川市民アンケート調査結果


皆さんの声をまちづくりに

市では、令和元年度に続き、昨年5月に市政や暮らしについて、市民の皆さんの声をお聴きするアンケート調査を実施しました。調査結果は、まちづくりの基礎的な資料にするとともに、「第8次旭川市総合計画」の進み具合を確認するために活用します。主な調査結果をお知らせします。



令和3年度 旭川市民アンケート調査の概要

- 調査対象** 18歳以上の市民3,000人
- 抽出方法** 住民基本台帳から、地域別・性別・年齢層別人口比率を考慮して無作為に抽出
- 回答方法** 調査票の返送、またはインターネットによる回答
- 調査項目** 12項目44問
- 回答数** 1,691人 (回収率56.4%)



暮らしに対する評価 (全30項目)

現在の満足度トップ10

- 満足度の高かった項目**
- ↑ 1位 市民の主体的な健康づくりと安心な医療の推進 (3位)
 - ⇨ 2位 安全な衛生環境の確保 (2位)
 - ↓ 3位 循環型社会の形成 (1位)
 - ⇨ 4位 市民生活を支える都市機能の維持 (4位)
 - ↑ 5位 自然共生社会の形成 (14位)
 - ↑ 6位 危機対応力の強化 (9位)
 - ↓ 7位 交通安全と防犯体制の充実 (6位)
 - ↓ 8位 個性豊かな北国らしい文化の振興 (5位)
 - ↓ 9位 安全・安心な教育環境の整備 (7位)
 - ⇨ 10位 妊娠・出産・子育てに関する支援の充実 (10位)

今後の重要度トップ10

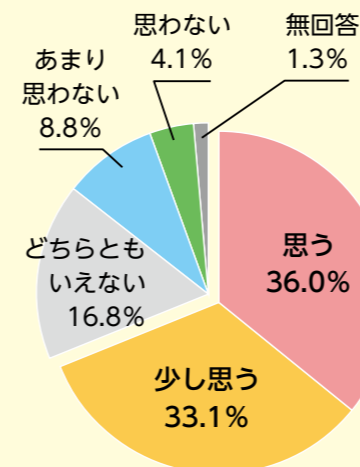
- 重要度の高かった項目**
- ⇨ 1位 暮らしやすい都市環境の充実 (1位)
 - ⇨ 2位 社会で自立して生きていく力を培う教育の推進 (2位)
 - ⇨ 3位 子育て環境の充実 (3位)
 - ⇨ 4位 妊娠・出産・子育てに関する支援の充実 (4位)
 - ↑ 5位 市民の主体的な健康づくりと安心な医療の推進 (8位)
 - ⇨ 6位 市民生活を支える都市機能の維持 (6位)
 - 7位 まちの活性化と公共交通網の充実 (新項目)
 - ↑ 8位 安全・安心な教育環境の整備 (9位)
 - ↓ 9位 適切な福祉サービスの提供 (5位)
 - ⇨ 10位 危機対応力の強化 (10位)

↑前回よりアップ ↓前回よりダウン ⇨前回と同位 ※ () 内は前回順位。

旭川市に暮らしていて日ごろ感じること

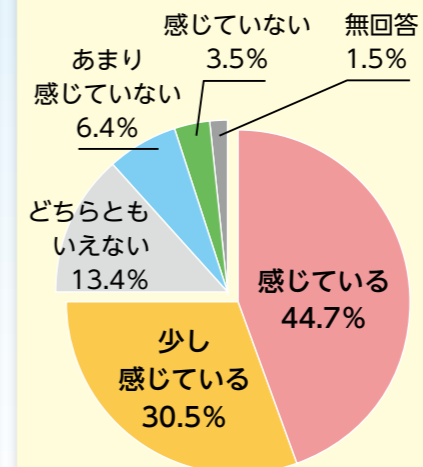
Q. 暮らしやすいまちだと思いますか

イエス Yes **69.1%**



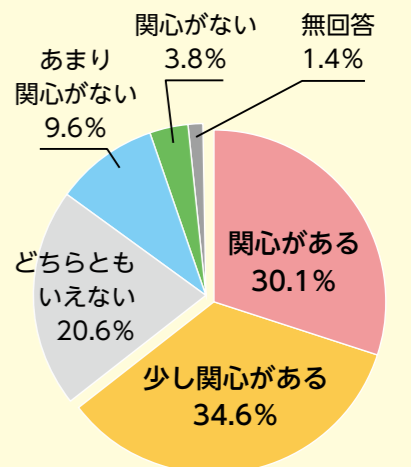
Q. 愛着や親しみを感じていますか

Yes **75.2%**



Q. まちづくりに関心がありますか

Yes **64.7%**



※グラフの百分率 (%) は四捨五入しているため、合計が100.0%にならない場合があります。

普段の生活で感じること

生活環境に関する18項目について、「よい・まあよい・ふつう・少し悪い・悪い」から選んで回答してもらいました。結果は次のとおりです。



評価が高かった項目

- 日用品などの買い物の便
- 緑などの自然環境
- 住宅の住み心地

評価が低かった項目

- 除雪・排雪体制
- 災害時の防災体制
- 生活道路や側溝の整備 (保全) 状況

市民アンケート調査の報告書は、市政情報コーナー (総合庁舎1階)、各支所・公民館・図書館、市田などで見ることができます。



【詳細】 広報広聴課 電話 25・9100