

消防職員用制服 仕様書

- 1 生地 (下記の製品を指定する。)
品名 日毛400純毛サージ
混紡率 毛100%
色相 濃紺色

- 2 裏地 (下記の製品又は同等以上の製品)
品名 クラレ6004フランス綾
色相 黒

- 3 付属材料 (下記の製品又は同等以上の製品)
袖裏地 クラレ6110クラレッタタフタ
袋地 スレーキ

- 4 見本の製作
落札者は、この仕様書により見本を作製し、本市の承認を受けてから本縫製にかかること。

- 5 数量
上衣 8着 (消防司令長2着、消防司令4着、消防士長2着)
ズボン 4本
本市の指定する場所において、別途採寸すること。

- 6 納入場所
旭川市東光27条8丁目 旭川市総合防災センター
旭川市消防本部総務課

- 7 納入期限
令和9年1月29日

- 8 上衣縫製仕様
(1) 衿には芯を入れ、飾りステッチで押さえる。衿付けはミシン縫いで行う。
(2) 見返しは肩線にて1.5cm、裾で8cmの幅とし、表地と縫い合わせる。

- (3) 左胸に箱式切ポケット、口巾 11cm、箱巾 2.5cm、深さ 15cm とし、箱両端に押さえミシンをかける。
- (4) 左右腰に雨蓋付き両玉縁ポケット(口巾 14cm、蓋巾 5.5cm、玉縁巾 0.8cm、深さ 18cm) とし、ポケット口両端は本縫いミシン閉止めとする。
- (5) 両側に各 1 個、三角蓋付き両玉縁ポケット (口巾 15cm、玉縁巾 0.5cm、深さ 18cm) とし、ポケット口両端は本縫いミシン閉止めをする。
- (6) 背は後中心を地縫いし、表地縫代は割る。
- (7) 裏は総裏とし、上前の袖付け根から裏地にて吊り紐を縫い付ける。
- (8) 脇縫いは表地を割縫いし、脇とじを入れ、裏地は方倒しとする。
- (9) 袖は 2 枚袖、袖口折込みは 3.5cm とし、袖口から 10cm 上がった位置に山袖のみ幅 3cm の蛇腹を付ける。山袖口に幅 13.5cm、下袖袖口に幅 3.5cm の芯地を付ける。袖裏は袖下縫い部でとじを入れ、袖口裏はミシン縫いで始末する。
- (10) 肩台は芯と裏地の間にとじつけ、肩の縫代にゆるみをもって身頃と仕付け止め縫いとする。
- (11) 袖付けは表地を地縫いし、衿綿 (共生地も可) を入れ、いせの配分を考慮して袖裏を手まつり (機械まつりも可) する。
- (12) 袖の表地の折り返しは 3.5cm とし、裏地にキセをかけミシン縫いとし裾とじを入れる。(奥まつりも可)
- (13) 釦は上前に 3 個、下前に 3 個、下前ラベル折先端より 2cm の位置に 1 個 (小釦) 内ポケット左右に各 1 個 (小釦) を機械付け又は手付けにより付ける。
- (14) 上前に 2.5cm のはとめ閉穴を 3 個、左右ラベル折先端より 2cm 上端より 3cm の位置に長さ 2cm の飾り眠り穴、吊り紐に長さ 2cm のはとめ閉穴をかける。
- (15) 下前胸部に階級章止め (共地幅 2.0cm×2.8cm) を左胸ポケットの上部上端合わせた高さに縫い付ける。
- (16) 袖に袖章として黒色縞線 (蛇腹) 幅 3cm のものを 1 条、階級に応じて階級線を別表により付ける。
- (17) 衿吊りを衿中央に両端を内側に折って縫い付ける。
- (18) 上前裾にサイズ札を縫い付ける。

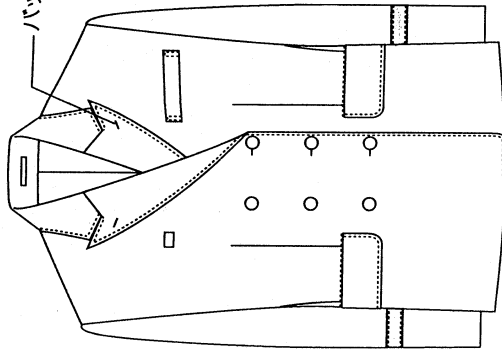
9 ズボン縫製仕様

- (1) 脇ポケット 斜ポケットとし、両脇に各 1 個つける。口幅約 15cm とし、両脇は円止めとする。

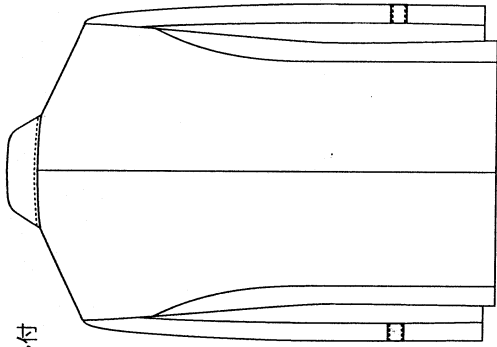
- (2) 後ポケット 右後方に1個の雨蓋付ポケットをつけ、黒色のボタンをつける。
- (3) 前ひだ 外ひだとし、左右各1本とする。
- (4) 腰芯 麻芯を入れる。
- (5) 腰裏 マーベルト（クリーム）を使用すること。
- (6) ひざ当 千鳥縫い又はまつり縫いとする。
- (7) 腰ゴム スナッグテックス片側各20cm以上入れる。
- (8) バンド通 7本とし、幅約1cm、長さ約5cmのものをつけ、両端は円止め又は返し針止めとする。
- (9) すそ口 シングルとし、内側に幅約4cm折り返し千鳥縫いとする。口幅は、ズボン丈に適した大きさとする。
- (10) 靴ずれ布 幅約2cm、長さ約12cmの表地とする。
- (11) 内服 二重の地縫いとする。
- (12) たて縫 割りミシンとする。
- (13) シック 大シック、小シックとし、小股は円止めとする。
- (14) 裁目 オーバーロックがけとする。
- (15) 前立 上部前かん1個、ファスナー付とする。

制服

前面

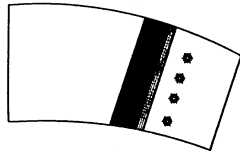


後面

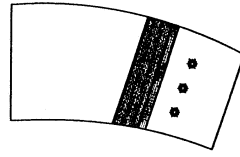


袖章

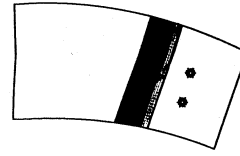
消防正監



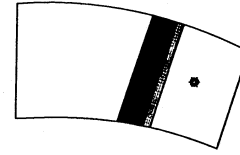
消防監



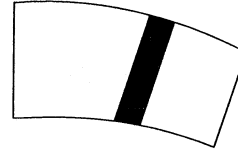
消防司令長



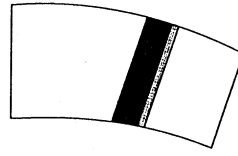
消防司令



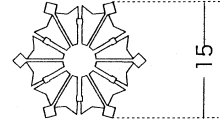
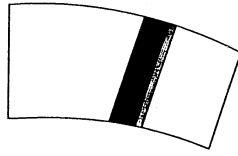
消防副士長
消防士



消防士長

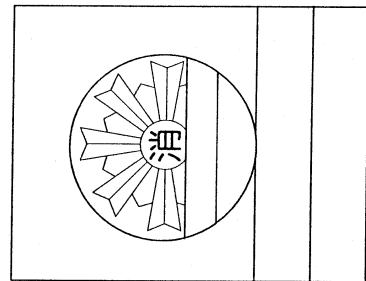


消防司令補



30mmは黒織り縞織線とし
5mmは、消防士長、銀色
消防司令補以上、金色
の蛇腹組線とする。

ネーム布



ボタン

