

市政モニター調査結果（市営ドッグランの設置に関する市民意識調査）

1 調査目的

近年の少子高齢化の進展等により、人々の意識の中で”やすらぎ”や”憩い”を求める傾向が強まっており、ペットに対する需要が高まりを見せている中で、愛犬を自由に遊ばせることができるドッグランのニーズも増加している。

本調査は、市営ドッグランの設置について、市民の意識調査を実施し、今後の事業の参考とするものである。

2 調査期間

令和5年12月25日(月)から令和6年1月12日(金)まで

3 調査対象等

- (1) 市政モニター登録者 228人
- (2) 回答者数 170人（回答率 74.6%）

4 回答内容

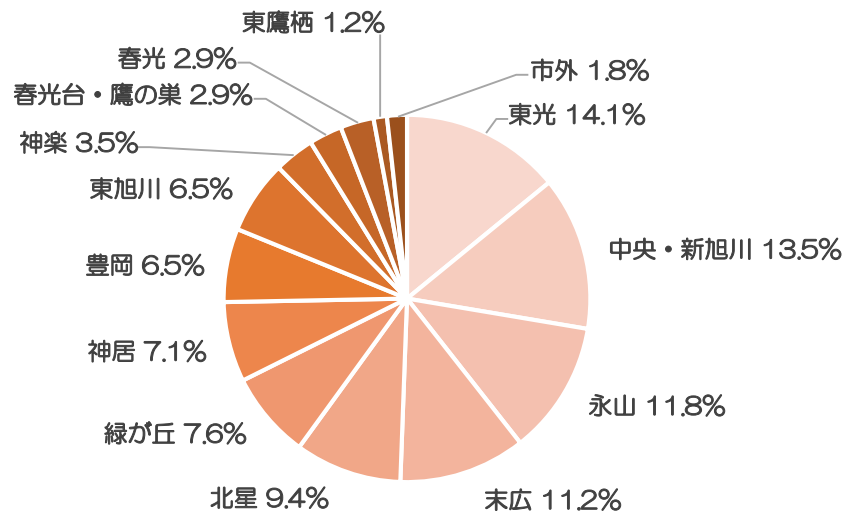
別紙のとおり

【※ 各設問における意見は原文のまま記載しています。また、回答整理の都合上、各意見に通し番号を符番しています】。

市政モニター調査結果（市営ドッグランの設置に関する市民意識調査）

市政モニター属性

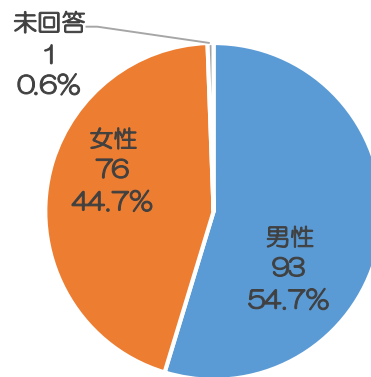
(1) 居住区域



項目	回答数	割合
東光	24	14.1%
中央・新旭川	23	13.5%
永山	20	11.8%
末広	19	11.2%
北星	16	9.4%
緑が丘	13	7.6%
神居	12	7.1%
豊岡	11	6.5%
東旭川	11	6.5%
神楽	6	3.5%
春光台・鷹の巣	5	2.9%
春光	5	2.9%
東鷹栖	2	1.2%
市外	3	1.8%
合計	170	100.0%

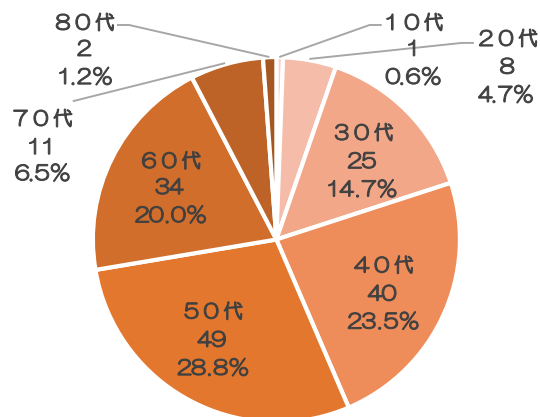
市政モニター調査結果（市営ドッグランの設置に関する市民意識調査）

(2) 性別



項目	回答数	割合
男性	93	54.7%
女性	76	44.7%
未回答	1	0.6%
合計	170	100.0%

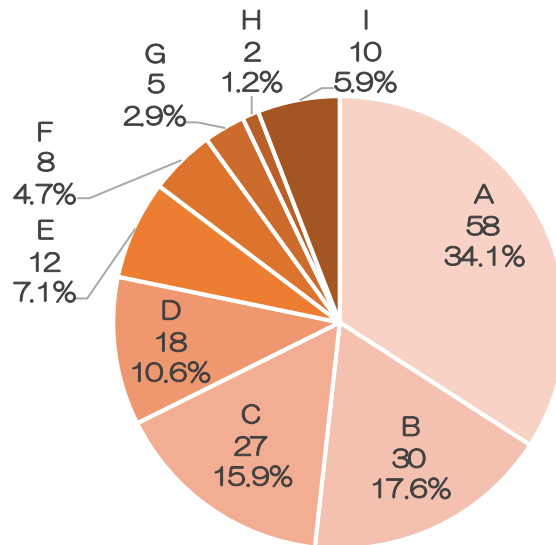
(3) 年代



項目	回答数	割合
10代	1	0.6%
20代	8	4.7%
30代	25	14.7%
40代	40	23.5%
50代	49	28.8%
60代	34	20.0%
70代	11	6.5%
80代	2	1.2%
合計	170	100.0%

市政モニター調査結果（市営ドッグランの設置に関する市民意識調査）

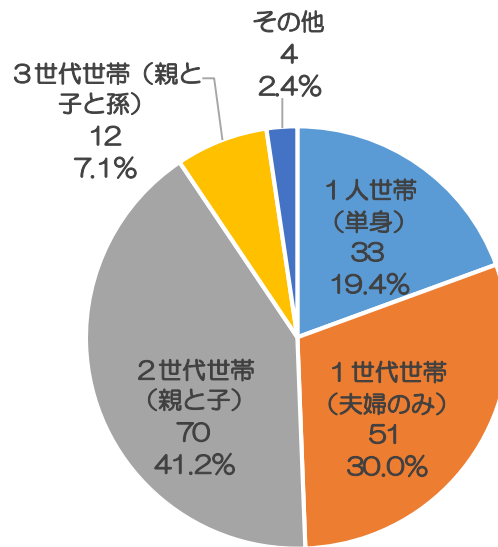
（４）職業



記号	項目	回答数	割合
A	会社員・団体職員（経営者，役員を含む）	58	34.1%
B	無職	30	17.6%
C	有職の主婦・主夫（パートなど）	27	15.9%
D	専業主婦・主夫	18	10.6%
E	公務員，教員	12	7.1%
F	自営の商工・サービス業	8	4.7%
G	生徒・学生	5	2.9%
H	自由業（弁護士，開業医など）	2	1.2%
I	その他	10	5.9%
	合計	170	100.0%

市政モニター調査結果（市営ドッグランの設置に関する市民意識調査）

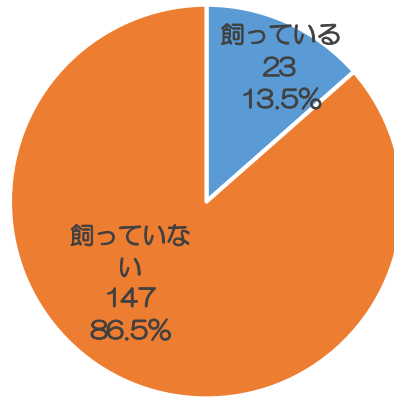
（5）家族構成



項目	回答数	割合
1人世帯（単身）	33	19.4%
1世代世帯（夫婦のみ）	51	30.0%
2世代世帯（親と子）	70	41.2%
3世代世帯（親と子と孫）	12	7.1%
その他	4	2.4%
合計	170	100.0%

市政モニター調査結果（市営ドッグランの設置に関する市民意識調査）

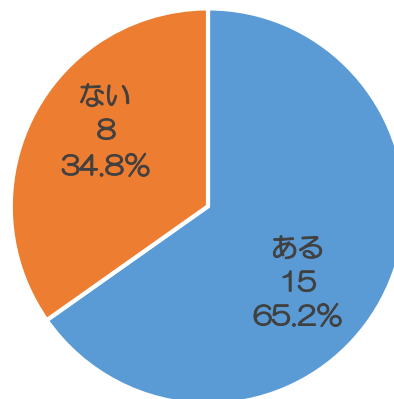
Q1 犬を飼っていますか。



項目	回答数	割合
飼っている	23	13.5%
飼っていない	147	86.5%
合計	170	100.0%

Q2 ドッグランを利用したことがありますか。

※【Q1「犬を飼っている」と回答した方 対象】

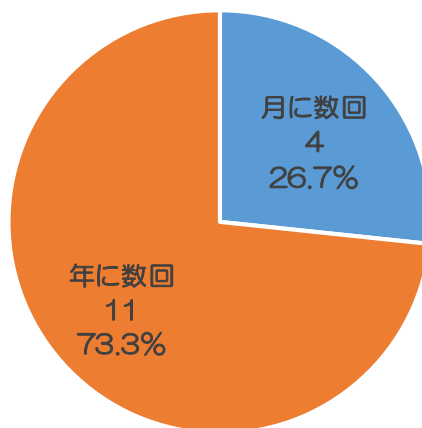


項目	回答数	割合
ある	15	65.2%
ない	8	34.8%
合計	23	100.0%

市政モニター調査結果（市営ドッグランの設置に関する市民意識調査）

Q3 どのくらいの頻度でドッグランを利用しますか。

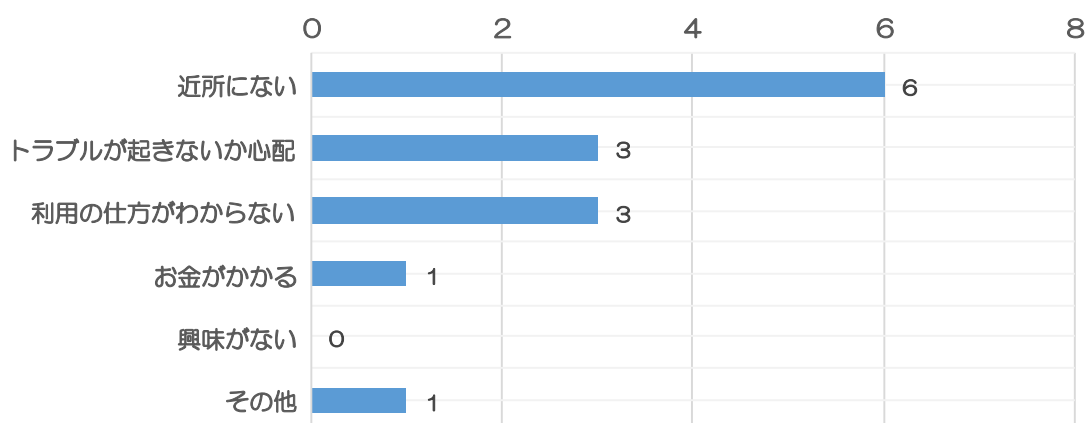
※【Q2「ドッグランを利用したことがある」と回答した方 対象】



項目	回答数	割合
月に数回	4	26.7%
年に数回	11	73.3%
合計	15	100.0%

Q4 ドッグランを利用しない理由は何ですか。（複数回答可）

※【Q2「ドッグランを利用したことがない」と回答した方 対象】



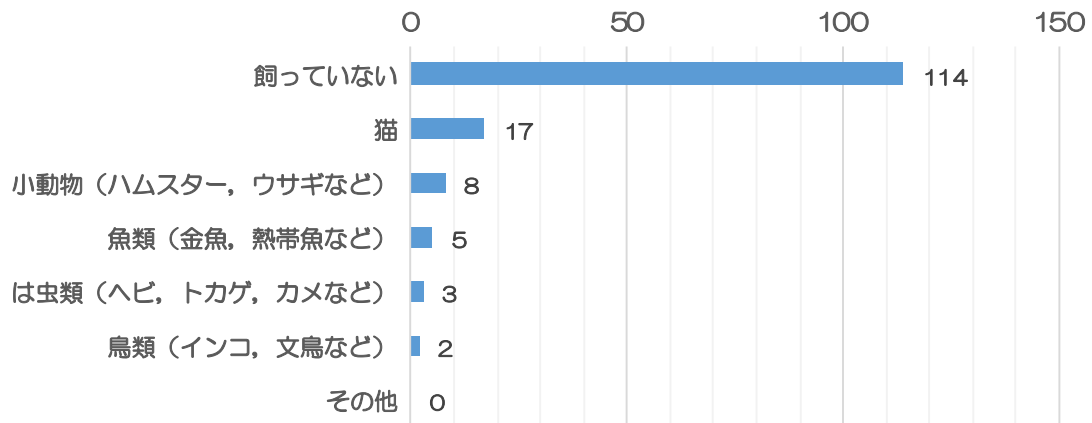
・その他（1回答）

1	我が家の犬が他の犬と仲良く出来ないから
---	---------------------

市政モニター調査結果（市営ドッグランの設置に関する市民意識調査）

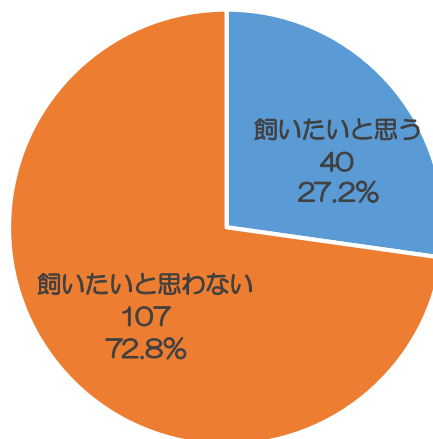
Q5 犬以外のペットを飼っていますか。（複数回答可）

※【Q1「犬を飼っていない」と回答した方 対象】



Q6 今後、犬を飼ってみたいと思いますか。

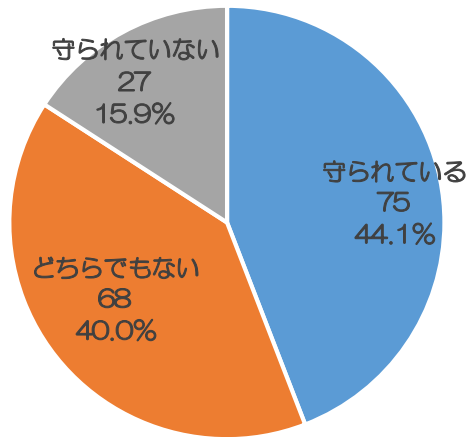
※【Q1「犬を飼っていない」と回答した方 対象】



項目	回答数	割合
飼いたいと思う	40	27.2%
飼いたいと思わない	107	72.8%
合計	147	100.0%

市政モニター調査結果（市営ドッグランの設置に関する市民意識調査）

Q7 街中や公園などで犬を散歩させる方々を見て、しつけがなされ、マナーが守られていると思いますか。

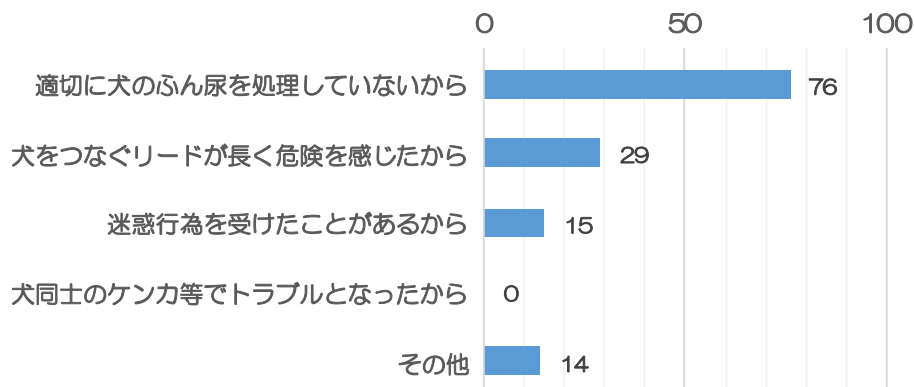


項目	回答数	割合
守られている	75	44.1%
どちらでもない	68	40.0%
守られていない	27	15.9%
合計	170	100.0%

市政モニター調査結果（市営ドッグランの設置に関する市民意識調査）

Q8 その理由は何ですか。（複数回答可）

※【Q7で「どちらでもない」又は「守られていない」と回答した方 対象】

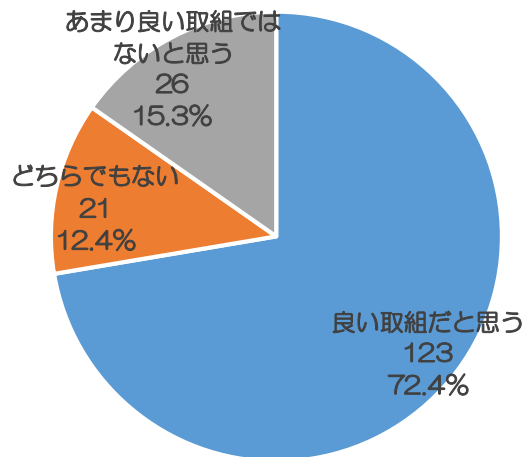


・その他（14回答）

1	犬を連れている場面に遭遇しないため
2	糞等を感じるほど街中、公園で犬の散歩を見ていない
3	飼い主の勝手な思い込みで、散歩（虐待？）させられているような光景を見かけます…。（夏場、冬場の温度管理等々…。）
4	許可若しくは連込み可能の表示がされていない公共？民間施設/店舗等へ連れ込む飼主が居るから
5	時折ノーリードで散歩させている飼い主を見る
6	大体の人はきちんとフンを処理しているが、たまにそのままの状態のことがある。
7	家の前でマーキングされる。
8	マナーを守っている方もいるから
9	外を歩くことがなく(車ばかり)犬の散歩を見ないのでわからない
10	犬を見かけたことがない。
11	パッと見た感じエチケット袋持っていたり持ってたなかったり、用を足してもそのままの人をみかけたりすると残念な気持ちになる。
12	お祭りや初詣などどこにでも犬を連れてくる人がいる。迷惑。
13	子どもが怖がっているのを見たことがある。
14	リードをはずして散歩をさせている人がいました

市政モニター調査結果（市営ドッグランの設置に関する市民意識調査）

Q9 本市では、動物愛護やマナー啓発などの観点から、市営ドッグランを整備する検討を行っています。このような市の取組についてどう思われますか。

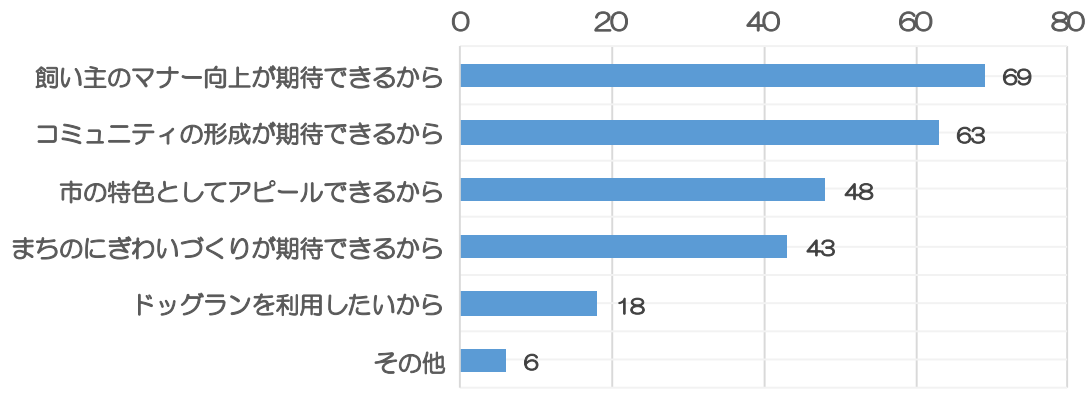


項目	回答数	割合
良い取組だと思う	123	72.4%
どちらでもない	21	12.4%
あまり良い取組ではないと思う	26	15.3%
合計	170	100.0%

市政モニター調査結果（市営ドッグランの設置に関する市民意識調査）

Q10 その理由は何ですか。（複数回答可）

※【Q9で「良い取組だと思う」と回答した方 対象】



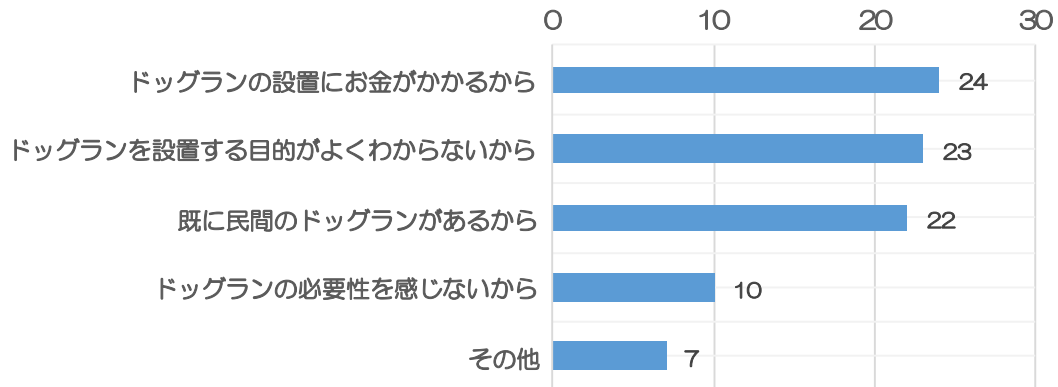
・その他（6回答）

1	犬のため
2	犬を飼われている方にはいい事だと思います。
3	市の外れでは見かけるが（東川方向など）市内中心部にあった方が使いよいのではないかと。
4	あると利用してありがたいと思う人がいると思うから
5	場があれば、住み分けできるから
6	思いっきり、遊ぶ事が出来る

市政モニター調査結果（市営ドッグランの設置に関する市民意識調査）

Q11 その理由は何ですか。（複数回答可）

※【Q9で「どちらでもない」又は「あまり良い取組ではないと思う」と回答した方 対象】



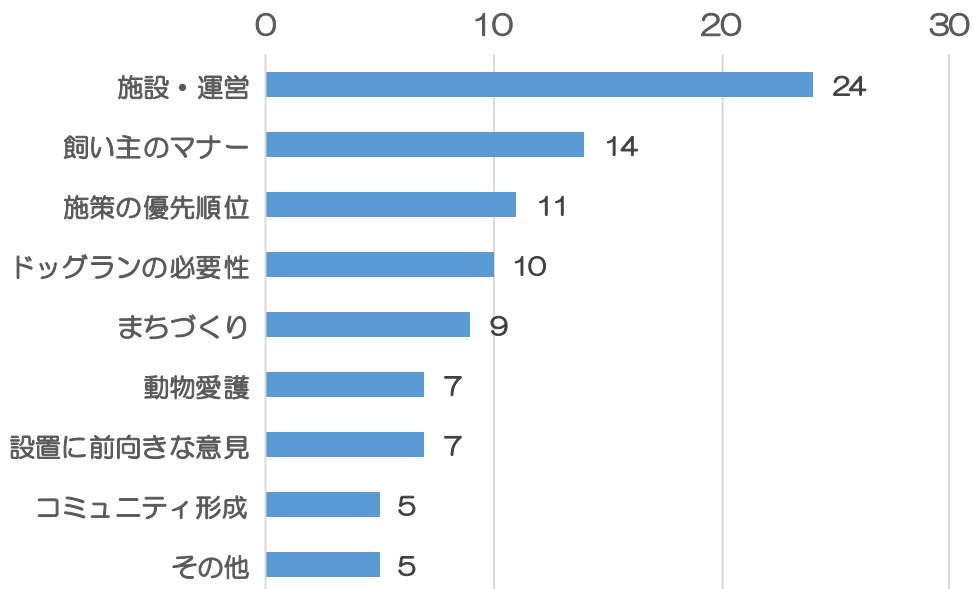
・その他（7回答）

1	税金を徴収していない犬に対してドッグランを市営で設置する必要性を感じられない。但し、有料の施設であるならば否定はしない。
2	動物愛護と人としてのモラルを指導出来る適切な管理人が必要??
3	犬を飼っている人なら、不公平感はある。ペットは犬だけでは無い。民間のドッグランだけで良いと考える。わざわざ市が介入するべきでは無い。
4	動物の事なので普段はおとなしくとも何をすることが分からない。市で運営した場合、何でもかんでも市の責任にしてわめきたてる人が居そうなのが気になります。それを言ったらキリがないといえばキリがないのですが。
5	どこに設置するのか、場所による。
6	施設の運営や管理が市職員の天下り先になってしまうから、
7	犬を飼う人は自分の状況に合わせて飼い方をそれなりに判って飼うはず。また公的に設置しても使用する人が地理的に有利な人に限られるのでは。

市政モニター調査結果（市営ドッグランの設置に関する市民意識調査）

Q12 全体を通して御意見などがあれば御記入ください。（自由意見）

※意見の詳細については（別紙 自由意見）参照



自由意見（内容）	回答数	割合
施設や運営について	24	14.1%
飼い主のマナーについて	14	8.2%
施策の優先順位について	11	6.5%
ドッグランの必要性について	10	5.9%
まちづくりについて	9	5.3%
動物愛護について	7	4.1%
ドッグラン設置に前向きな意見	7	4.1%
コミュニティ形成について	5	2.9%
その他	5	2.9%
意見なし	78	45.9%
合計	170	100.0%