

病児保育事業の概要

内閣府所管 年金特別会計 子ども・子育て支援交付金
 補助率：国1/3（都道府県1/3、市町村1/3）
 根拠法：児童福祉法第6条の3第13項

1. 事業概要

病児・病後児対応型

地域の病児・病後児について、病院・保育所等に付設された専用スペース等において看護師等が一時的に保育する

体調不良児対応型

保育中の体調不良児を一時的に預かるほか、保育所入所児に対する保健的な対応や地域の子育て家庭や妊産婦等に対する相談支援を実施する

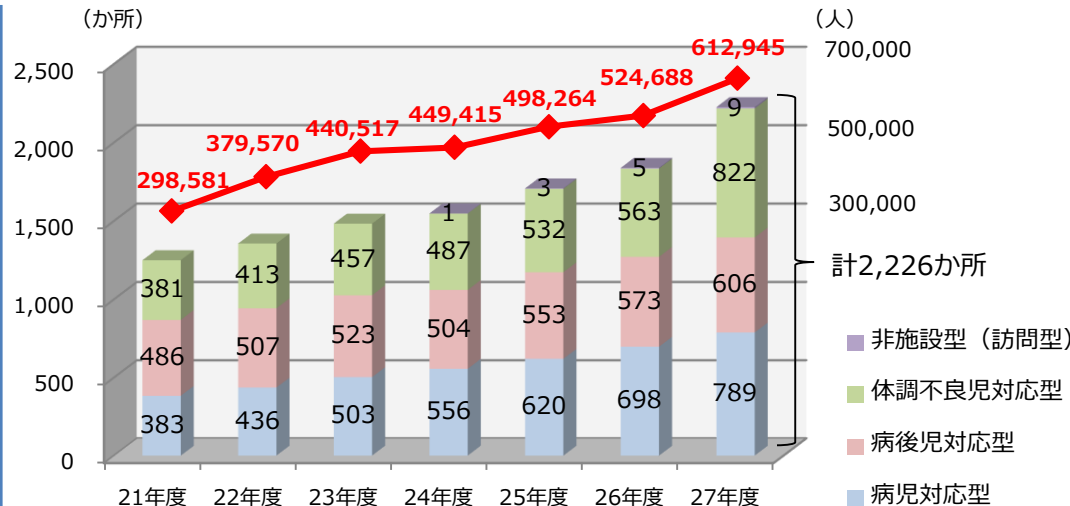
非施設型（訪問型）

地域の病児・病後児について、看護師等が保護者の**自宅へ訪問**し、一時的に保育する
 ※平成23年度から実施

送迎対応

保育所等において、保育中に「体調不良」となった児童を送迎し、病院・診療所等に付された専用スペース等で一時的に保育する

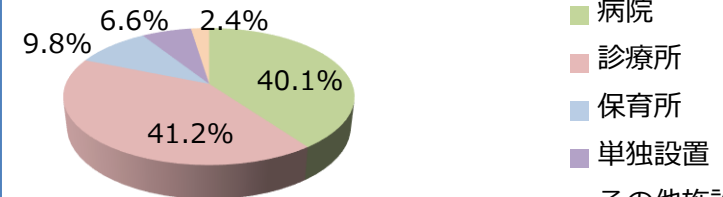
2. 実施か所数及び延べ利用児童数



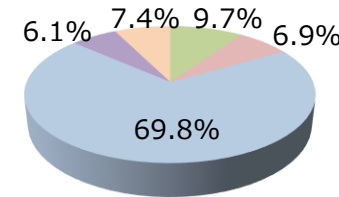
※延べ利用児童数は、「病児対応型」及び「病後児対応型」の合計
 ※平成27年度は交付決定ベース

3. 実施場所

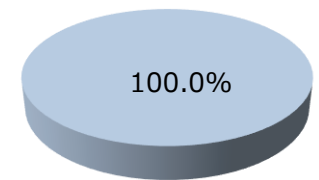
(1) 病児対応型



(2) 病後児対応型



(3) 体調不良児対応型



※平成27年度交付決定ベース
 ※端数処理の関係から合計は100%にならない場合がある

【参考】都道府県別 病児保育施設数

病児保育施設数 全国都道府県別マップ（平成20年度交付決定ベース）

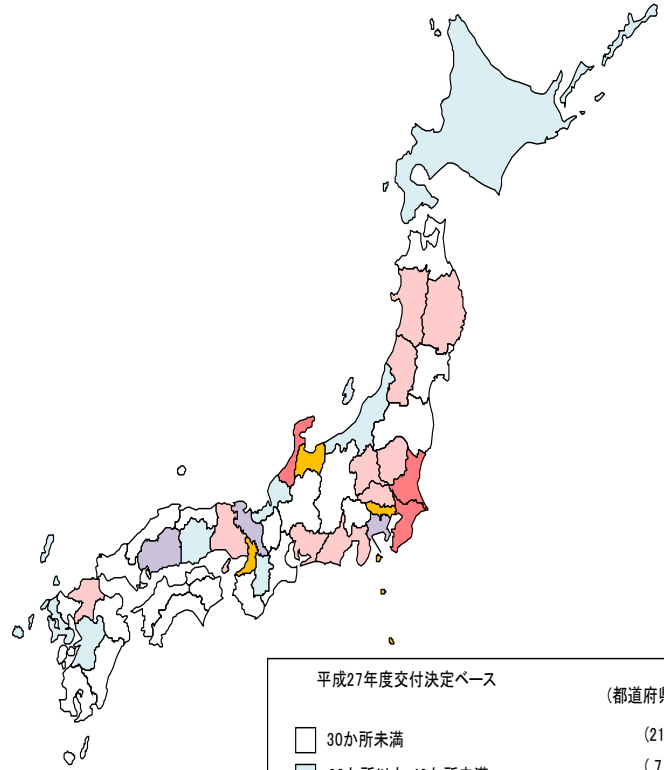


平成20年度交付決定ベース		(都道府県数)
□ 30か所未満		(42)
□ 30か所以上 40か所未満		(3)
□ 40か所以上 50か所未満		(0)
□ 50か所以上 75か所未満		(1)
□ 75か所以上 100か所未満		(0)
□ 100か所以上		(1)

注：各道府県には政令指定都市・中核市を含む。

都道府県	施設数
	か所
北海道	6
青森県	4
岩手県	24
宮城県	1
秋田県	27
山形県	20
福島県	7
茨城県	36
栃木県	25
群馬県	25
埼玉県	21
千葉県	50
東京都	11
神奈川県	13
新潟県	6
富山県	33
石川県	35
福井県	19
山梨県	13
長野県	9
岐阜県	8
静岡県	15
愛知県	19
三重県	8
滋賀県	12
京都府	17
大阪府	103
兵庫県	27
奈良県	15
和歌山県	4
鳥取県	11
島根県	7
岡山県	20
広島県	17
山口県	13
徳島県	9
香川県	8
愛媛県	7
高知県	5
福岡県	26
佐賀県	0
長崎県	21
熊本県	11
大分県	7
宮崎県	8
鹿児島県	9
沖縄県	0
計	792

病児保育施設数 全国都道府県別マップ（平成27年度交付決定ベース）



平成27年度交付決定ベース		(都道府県数)
□ 30か所未満		(21)
□ 30か所以上 40か所未満		(7)
□ 40か所以上 50か所未満		(3)
□ 50か所以上 75か所未満		(10)
□ 75か所以上 100か所未満		(3)
□ 100か所以上		(3)

注：各道府県には政令指定都市・中核市を含む。

都道府県	施設数
	か所
北海道	38
青森県	20
岩手県	52
宮城県	15
秋田県	52
山形県	51
福島県	23
茨城県	90
栃木県	56
群馬県	61
埼玉県	68
千葉県	90
東京都	166
神奈川県	48
新潟県	35
富山県	104
石川県	76
福井県	37
山梨県	26
長野県	27
岐阜県	27
静岡県	54
愛知県	55
三重県	10
滋賀県	17
京都府	43
大阪府	338
兵庫県	57
奈良県	33
和歌山県	10
鳥取県	16
島根県	29
岡山県	37
広島県	43
山口県	26
徳島県	24
香川県	17
愛媛県	13
高知県	10
福岡県	66
佐賀県	12
長崎県	34
熊本県	31
大分県	22
宮崎県	20
鹿児島県	28
沖縄県	19
計	2,226