

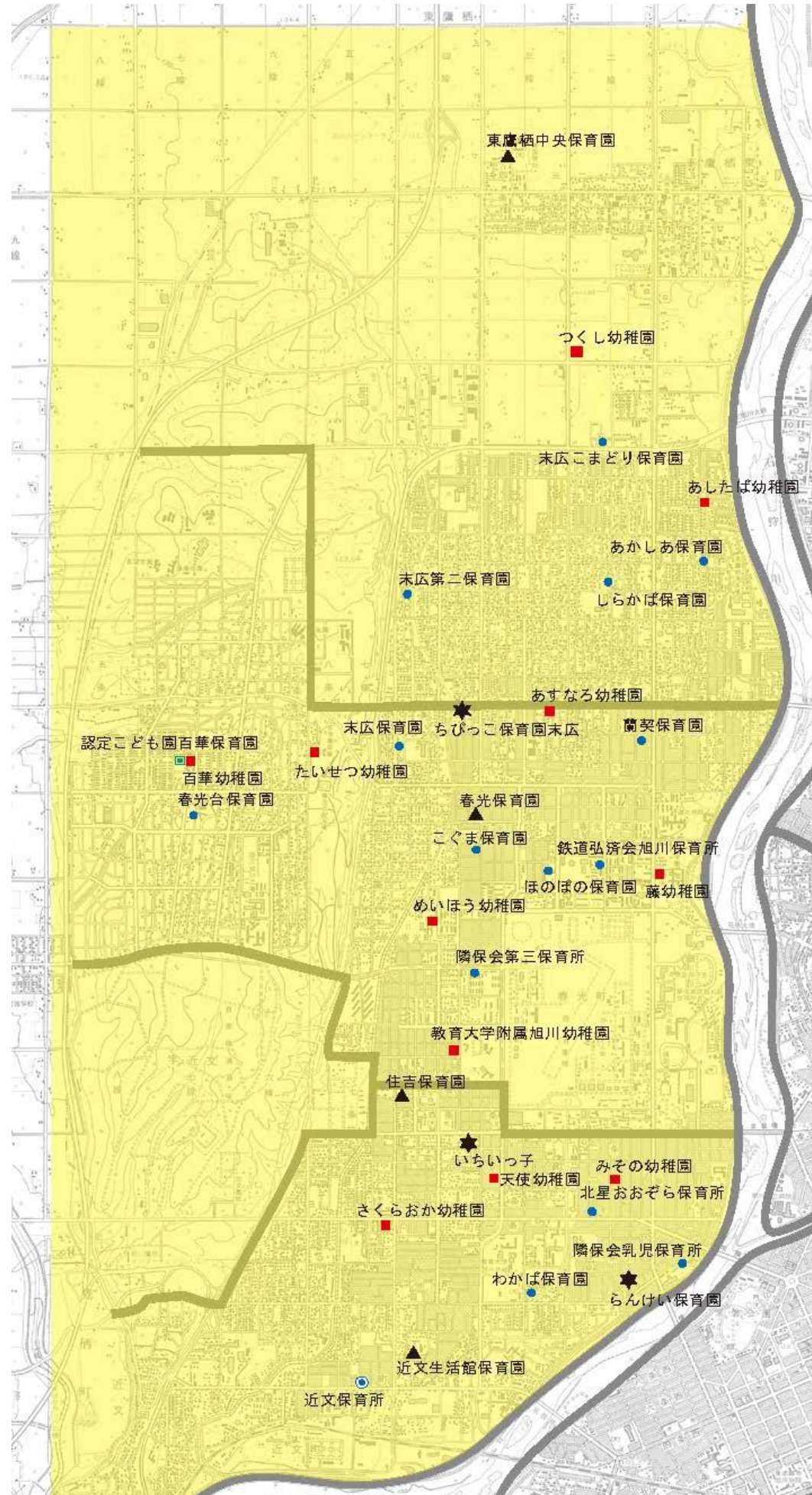
○各地区の定員・入所児童数等

	定員	入所児童数	0歳	1歳	2歳
P1の合計	3,188	2,590	92	223	313
P2の合計	1,965	1,639	63	155	212
P3の合計	3,950	3,154	146	301	419
P4の合計	2,407	2,062	79	197	225

○待機児童数の内訳

	H25.4.1	H25.10.1	H26.4.1
合計	117	149	86
P1	10	15	1
P2	43	51	41
P3	57	67	33
P4	7	16	11
0歳合計	7	48	12
P1	1	5	0
P2	3	18	6
P3	3	21	4
P4	0	4	2
1歳合計	45	42	38
P1	6	8	0
P2	11	10	21
P3	26	21	11
P4	2	3	6
2歳合計	23	30	17
P1	1	2	1
P2	10	11	7
P3	9	11	8
P4	3	6	1
3歳合計	22	14	13
P1	1	0	0
P2	10	6	6
P3	11	8	5
P4	0	0	2
4歳合計	13	9	4
P1	1	0	0
P2	6	4	1
P3	4	3	3
P4	2	2	0
5歳合計	7	6	2
P1	0	0	0
P2	3	2	0
P3	4	3	2
P4	0	1	0

北星・春光・末広地区



幼稚園(H26. 5. 1)

	定員	入園 児童数	0歳	1歳	2歳
1 旭川藤幼稚園	130	157	0	0	1
2 旭川みその幼稚園	80	33	0	0	0
3 旭川天使幼稚園	110	59	0	0	0
4 さくらおか幼稚園	150	88	0	0	0
5 めいほう幼稚園	150	104	0	0	0
6 あすなる幼稚園	170	107	0	0	0
7 たいせつ幼稚園	160	90	0	0	2
8 つくし幼稚園	120	116	0	0	2
9 百華幼稚園	160	160	0	0	2
10 あしたば幼稚園	130	75	0	0	0
11 北海道教育大学附属 旭川幼稚園	90	45	0	0	0
計	1,450	1,034	0	0	7

認可保育所(H26. 4. 1)

	定員	入所 児童数	0歳	1歳	2歳
1 北星おおぞら保育所	120	110	6	18	23
2 近文保育所	96	103	5	13	19
3 末広こまどり保育園	70	82	6	11	14
4 旭川隣保会乳児保育所	60	51	13	22	16
5 旭川隣保会第三保育所	80	79	4	12	13
6 鉄道弘済会旭川保育所	90	85	4	10	12
7 こぐま保育園	30	28	5	12	11
8 末広保育園	90	96	8	11	17
9 わかば保育園	90	101	5	15	15
10 しらかば保育園	60	68	5	10	11
11 末広第二保育園	90	101	4	14	18
12 旭川蘭契保育園	90	97	6	15	18
13 旭川春光台保育園	60	60	3	7	8
14 旭川あかしあ保育園	80	81	6	12	19
15 ほのぼの保育園	90	102	8	14	20
計	1,196	1,244	88	196	234

通年制保育園(H26. 4. 1)

	定員	入所 児童数	0歳	1歳	2歳
1 住吉保育園	90	53	0	0	8
2 近文生活館保育園	90	61	0	0	14
3 春光保育園	120	67	0	5	11
4 東鷹栖中央保育園	60	30	0	0	8
計	360	211	0	5	41

私立認可外保育施設(H26. 4. 1)

	定員	入所 児童数	0歳	1歳	2歳
1 らんけい保育園	110	71	1	15	14
2 ちびっこ保育園末広	28	10	2	0	5
3 いちいっ子	20	1	0	1	0
計	158	82	3	16	19

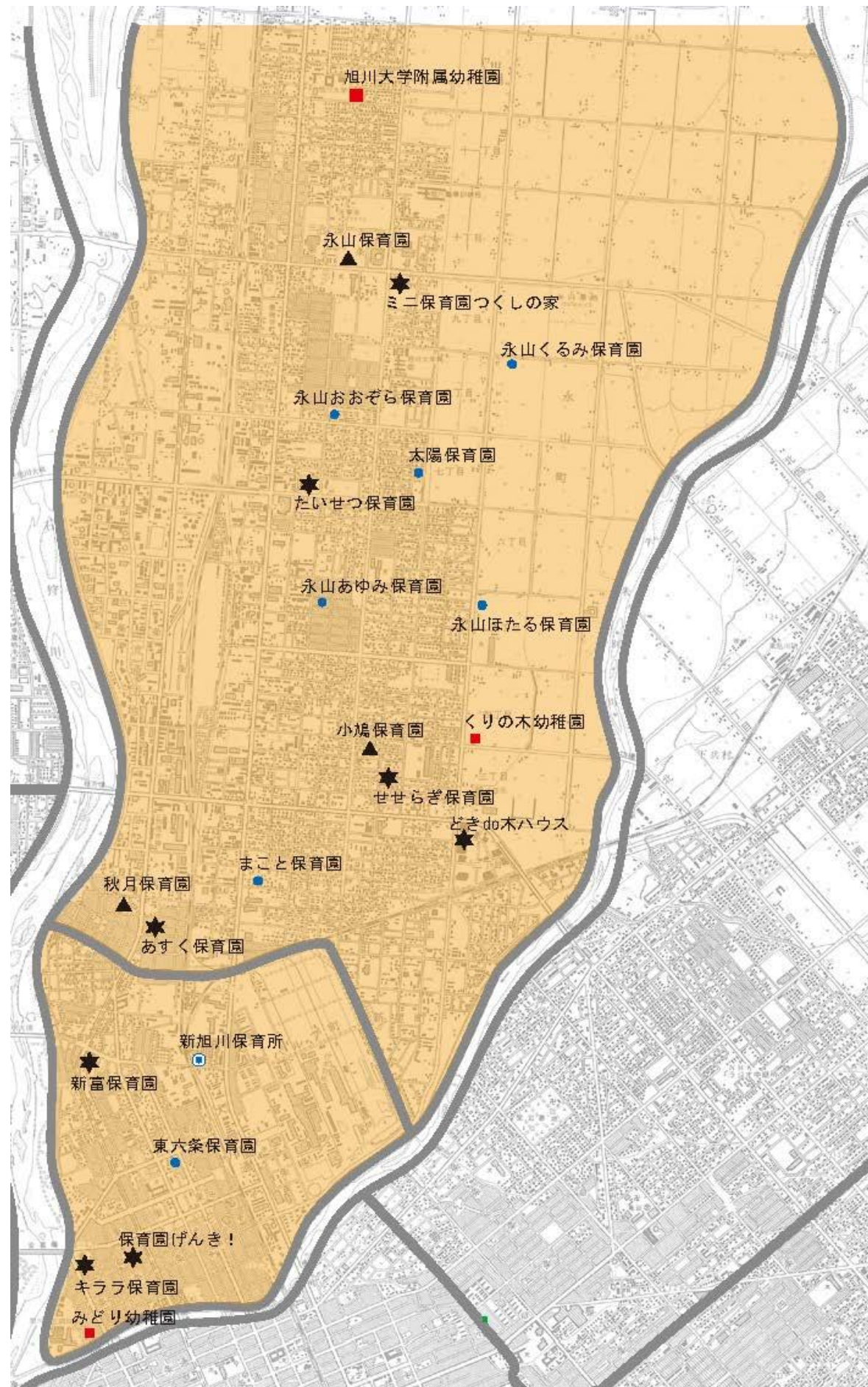
認定こども園(H26. 4. 1)

	定員	入所 児童数	0歳	1歳	2歳
1 百華保育園	24	19	1	6	12

待機児童数 (H25. 4. 1)(H25. 10. 1)(H26. 4. 1)			
	10人	15人	1人
0歳	1人	5人	0人
1歳	6人	8人	0人
2歳	1人	2人	1人
3歳	1人	0人	0人
4歳	1人	0人	0人
5歳	0人	0人	0人

	定員	入所 児童数	0歳	1歳	2歳
P1の合計	3,188	2,590	92	223	313

P1



永山地区

幼稚園(H26. 5. 1)

	定員	入園 児童数	0歳	1歳	2歳
1 みどり幼稚園	120	89	0	0	0
2 旭川大学附属幼稚園	140	125	0	0	0
3 くりの木幼稚園	200	161	0	0	1
計	460	375	0	0	1

私立認可外保育施設(H26. 4. 1)

	定員	入所 児童数	0歳	1歳	2歳
1 新富保育園	210	131	0	3	20
2 ミニ保育園つくしの家	20	6	0	1	1
3 どきDO木ハウス・ナーサリー	50	12	0	0	5
4 キララ保育園	50	45	1	8	7
5 せせらぎ保育園	95	55	1	10	13
6 保育園 げんき!	20	8	0	2	3
7 たいせつ保育園	20	15	0	5	5
8 あすく保育園	40	14	1	3	6
計	505	286	3	32	60

認可保育所(H26. 4. 1)

	定員	入所 児童数	0歳	1歳	2歳
1 新旭川保育所	90	93	9	15	15
2 旭川太陽保育園	120	137	11	21	23
3 東六条保育園	60	69	7	12	12
4 永山あゆみ保育園	60	66	3	9	12
5 永山ほたる保育園	90	99	7	13	16
6 まこと保育園	60	69	7	10	10
7 永山くるみ保育園	90	102	5	14	15
8 永山おおぞら保育園	90	102	11	18	18
計	660	737	60	112	121

待機児童数

(H25. 4. 1) (H25. 10. 1) (H26. 4. 1)

43人 51人 41人

0歳	3人	18人	6人
1歳	11人	10人	21人
2歳	10人	11人	7人
3歳	10人	6人	6人
4歳	6人	4人	1人
5歳	3人	2人	0人

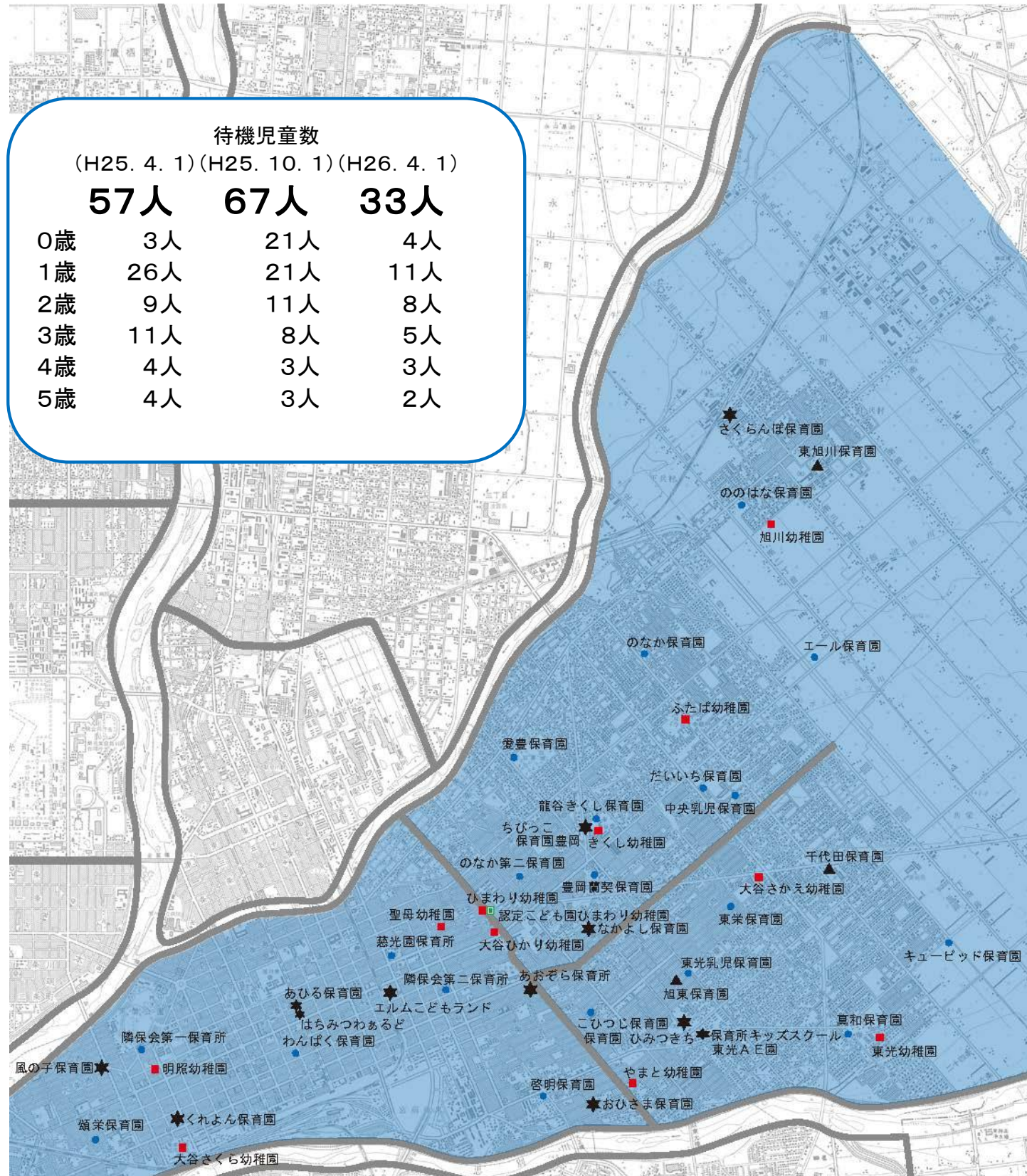
通年制保育園(H26. 4. 1)

	定員	入所 児童数	0歳	1歳	2歳
1 永山保育園	130	86	0	11	11
2 小鳩保育園	120	98	0	0	12
3 秋月保育園	90	57	0	0	7
計	340	241	0	11	30

	定員	入所 児童数	0歳	1歳	2歳
P2の合計	1,965	1,639	63	155	212

P2

中央・東光・豊岡・東旭川地区



幼稚園(H26. 5. 1)

	定員	入所児童数	0歳	1歳	2歳
1 ひまわり幼稚園	120	57	0	0	0
2 やまと幼稚園	140	46	0	0	0
3 明照幼稚園	140	39	0	0	0
4 旭川聖母幼稚園	140	65	0	0	0
5 大谷さくら幼稚園	120	58	0	0	0
6 きくし幼稚園	175	108	0	0	1
7 旭川幼稚園	160	128	0	0	0
8 大谷ひかり幼稚園	175	61	0	0	0
9 大谷さかえ幼稚園	150	59	0	0	0
10 旭川ふたば幼稚園	160	180	0	0	0
11 旭川東光幼稚園	80	87	0	0	0
計	1,560	888	0	0	1

認可保育所(H26. 4. 1)

	定員	入所児童数	0歳	1歳	2歳
1 旭川隣保会第一保育所	160	145	0	16	28
2 旭川隣保会第二保育所	100	105	6	15	20
3 慈光園保育所	120	130	7	12	24
4 旭川頌栄保育園	60	70	7	10	12
5 東栄保育園	110	122	10	18	20
6 こひつじ保育園	60	69	7	10	12
7 愛豊保育園	90	82	6	12	12
8 真和保育園	80	93	5	14	15
9 旭川だいいち保育園	90	104	4	10	14
10 旭川啓明保育園	60	67	6	12	13
11 旭川のなか保育園	120	123	6	20	22
12 東光乳児保育園	30	30	8	11	11
13 のなか第二保育園	60	69	6	12	12
14 中央乳児保育園	30	22	3	9	10
15 豊岡蘭契保育園	90	106	8	17	19
16 エール保育園	90	105	7	12	18
17 キューピッド保育園	90	106	6	12	17
18 わんぱく保育園	75	84	7	14	16
19 龍谷きくし保育園	90	99	6	15	17
20 ののはな保育園	70	82	7	13	12
計	1,675	1,813	122	264	324

私立認可外保育施設(H26. 4. 1)

	定員	入所児童数	0歳	1歳	2歳
1 なかよし保育園	60	45	2	4	7
2 風の子保育園	20	14	0	3	7
3 あひる保育園	18	10	0	2	3
4 さくらんぼ保育園	50	22	2	3	5
5 くれよん保育園	54	36	8	3	10
6 あおぞら保育所	15	7	0	2	1
7 はちみつわあるど	35	22	6	5	5
8 エルムこどもランド	40	31	5	5	9
9 ちびっこ保育園豊岡	20	9	0	0	2
10 保育所キッズスクール東光AE園	30	19	0	0	5
11 おひさま保育園	25	21	1	4	5
12 保育園 ひみつきち	18	1	0	0	1
計	385	237	24	31	60

通年制保育園(H26. 4. 1)

	定員	入所児童数	0歳	1歳	2歳
1 東旭川保育園	120	49	0	0	6
2 千代田保育園	90	82	0	0	11
3 旭東保育園	120	85	0	6	17
計	330	216	0	6	34

	定員	入所児童数	0歳	1歳	2歳
P3の合計	3,950	3,154	146	301	419

P3

神楽・神楽岡・緑が丘・忠和・神居地区

幼稚園(H26. 5. 1)

	定員	入園 児童数	0歳	1歳	2歳
1 旭川白百合幼稚園	175	147	0	0	2
2 めばえ幼稚園	120	80	0	0	0
3 ひとみ幼稚園	90	86	0	0	0
4 ユリアナ幼稚園	105	72	0	0	0
5 旭川あゆみ幼稚園	220	194	0	0	2
6 わかば幼稚園	150	117	0	0	0
7 旭川こぼと幼稚園	130	100	0	0	0
計	990	796	0	0	4

認定こども園(H26. 4. 1)

	定員	入所 児童数	0歳	1歳	2歳
1 ひとみ保育園	20	18	0	8	10

	定員	入所 児童数	0歳	1歳	2歳
P4の合計	2,407	2,062	79	197	225

認可保育所(H26. 4. 1)

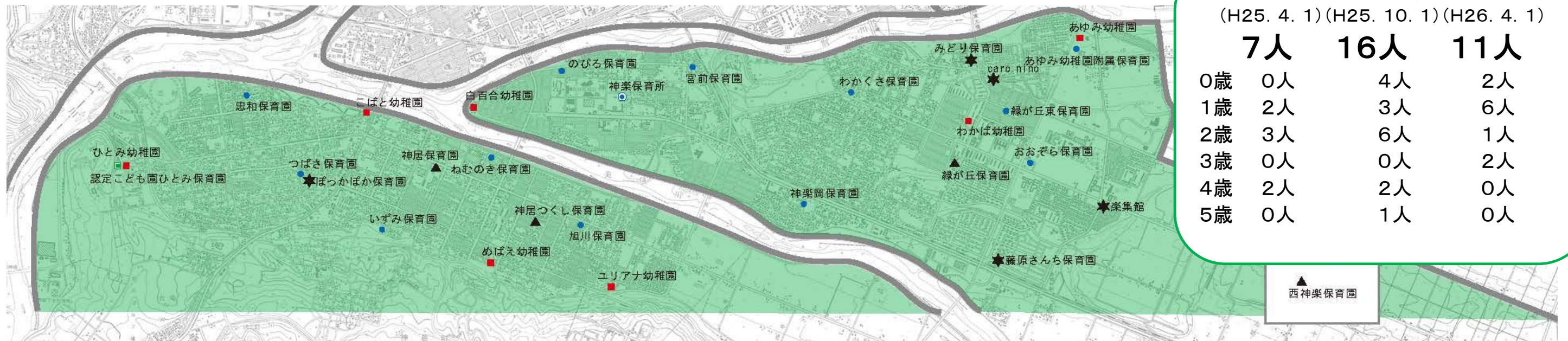
	定員	入所 児童数	0歳	1歳	2歳
1 神楽保育所	66	77	6	13	14
2 神楽岡保育園	60	66	5	11	11
3 忠和保育園	60	69	1	9	11
4 旭川保育園	60	69	1	13	13
5 旭川ねむのき保育園	100	101	9	15	17
6 旭川つばさ保育園	60	67	5	10	8
7 旭川わかくさ保育園	60	60	0	10	8
8 旭川いずみ保育園	80	90	7	14	12
9 旭川のびろ保育園	60	65	4	11	11
10 旭川宮前保育園	90	104	10	20	20
11 旭川おおぞら保育園	60	69	8	11	11
12 緑が丘東保育園	90	101	9	14	16
13 旭川あゆみ幼稚園附属保育園	90	100	9	16	21
計	936	1,038	74	167	173

私立認可外保育施設(H26. 4. 1)

	定員	入所 児童数	0歳	1歳	2歳
1 楽集館	50	21	0	2	2
2 藤原さんち保育園	24	16	2	4	2
3 caro nino	25	10	1	6	2
4 ぼっかぼか保育園	22	18	1	4	5
5 みどり保育園	40	10	1	6	1
計	161	75	5	22	12

通年制保育園(H26. 4. 1)

	定員	入所 児童数	0歳	1歳	2歳
1 神居保育園	90	27	0	0	3
2 西神楽保育園	60	27	0	0	3
3 緑が丘保育園	90	50	0	0	14
4 神居つくし保育園	60	31	0	0	6
計	300	135	0	0	26



待機児童数			
	(H25. 4. 1)	(H25. 10. 1)	(H26. 4. 1)
	7人	16人	11人
0歳	0人	4人	2人
1歳	2人	3人	6人
2歳	3人	6人	1人
3歳	0人	0人	2人
4歳	2人	2人	0人
5歳	0人	1人	0人

P4