

※現在作業中の内容であり、今後、他の人口推計内容と調整を行う可能性がある

旭川市子ども・子育てプラン策定に関連する人口推計について

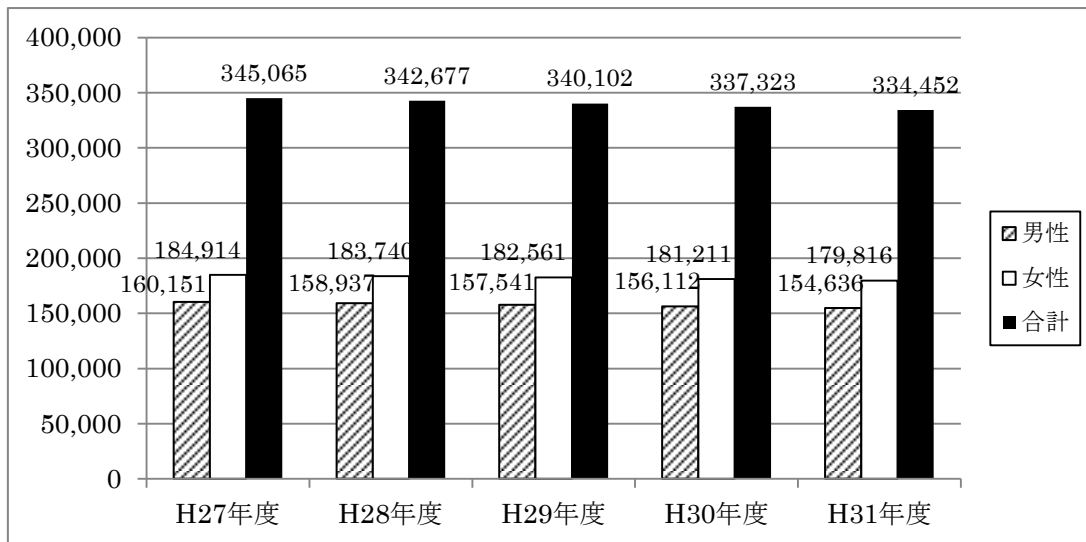
1 人口推計の状況

(1) 人口推計の方法

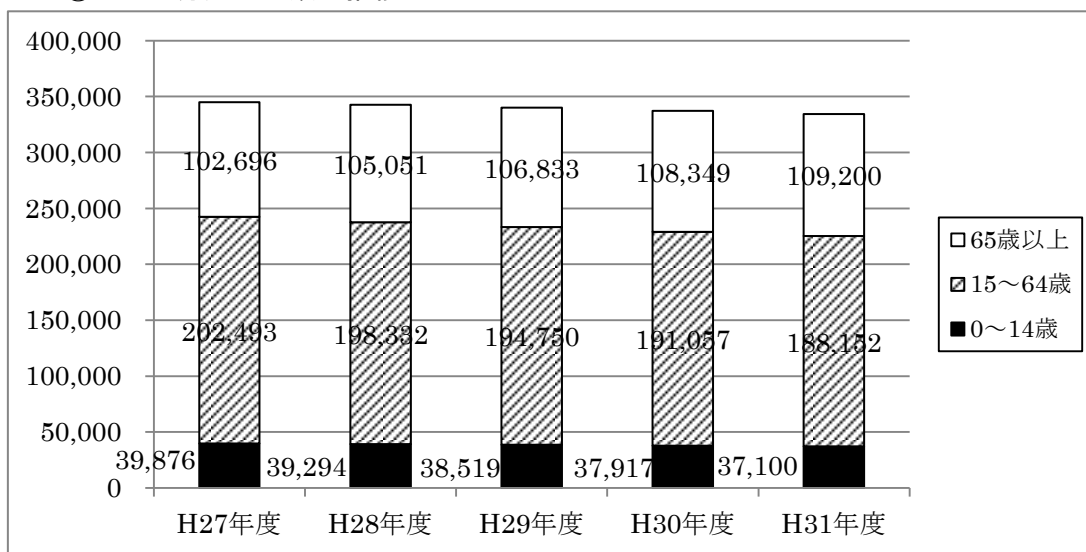
- ・ コーホート変化率法
- ・ 住民基本台帳をもとに、直近3か年度（平成23年度から平成25年度）の変化率を算出し、試算。

(2) 人口推計の状況（各年度4月1日）

① 男女別人口数の推移

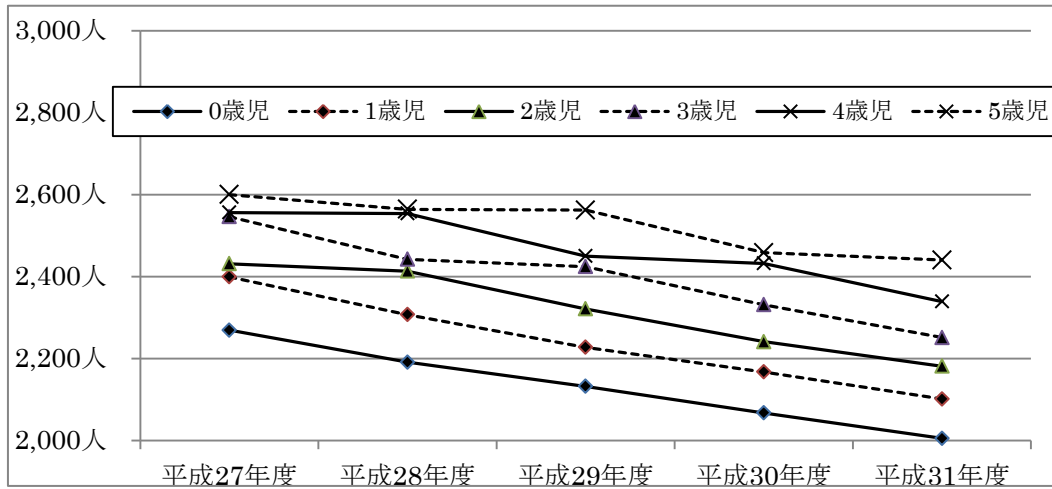


② 3区分別人口数の推移



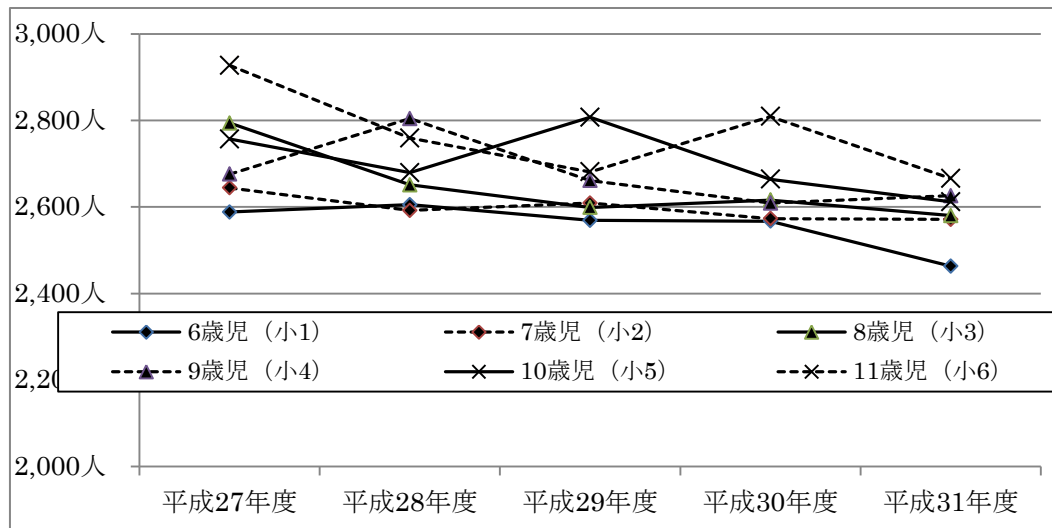
2 年齢別人口（0～11歳）

（1）就学前児童（0～5歳）



	0歳児	1歳児	2歳児	3歳児	4歳児	5歳児	合計
平成27年度	2,269人	2,399人	2,431人	2,546人	2,556人	2,600人	14,801人
平成28年度	2,191人	2,307人	2,413人	2,442人	2,554人	2,564人	14,471人
平成29年度	2,132人	2,227人	2,321人	2,424人	2,450人	2,562人	14,116人
平成30年度	2,067人	2,167人	2,241人	2,331人	2,432人	2,458人	13,696人
平成31年度	2,005人	2,101人	2,181人	2,251人	2,339人	2,440人	13,317人

（2）小学校児童（6～11歳）



	6歳児 (小1)	7歳児 (小2)	8歳児 (小3)	9歳児 (小4)	10歳児 (小5)	11歳児 (小6)	合計
平成27年度	2,588人	2,644人	2,794人	2,676人	2,757人	2,927人	16,386人
平成28年度	2,605人	2,592人	2,651人	2,804人	2,679人	2,759人	16,090人
平成29年度	2,569人	2,609人	2,599人	2,661人	2,807人	2,681人	15,926人
平成30年度	2,567人	2,573人	2,616人	2,609人	2,664人	2,809人	15,838人
平成31年度	2,463人	2,571人	2,580人	2,626人	2,612人	2,666人	15,518人