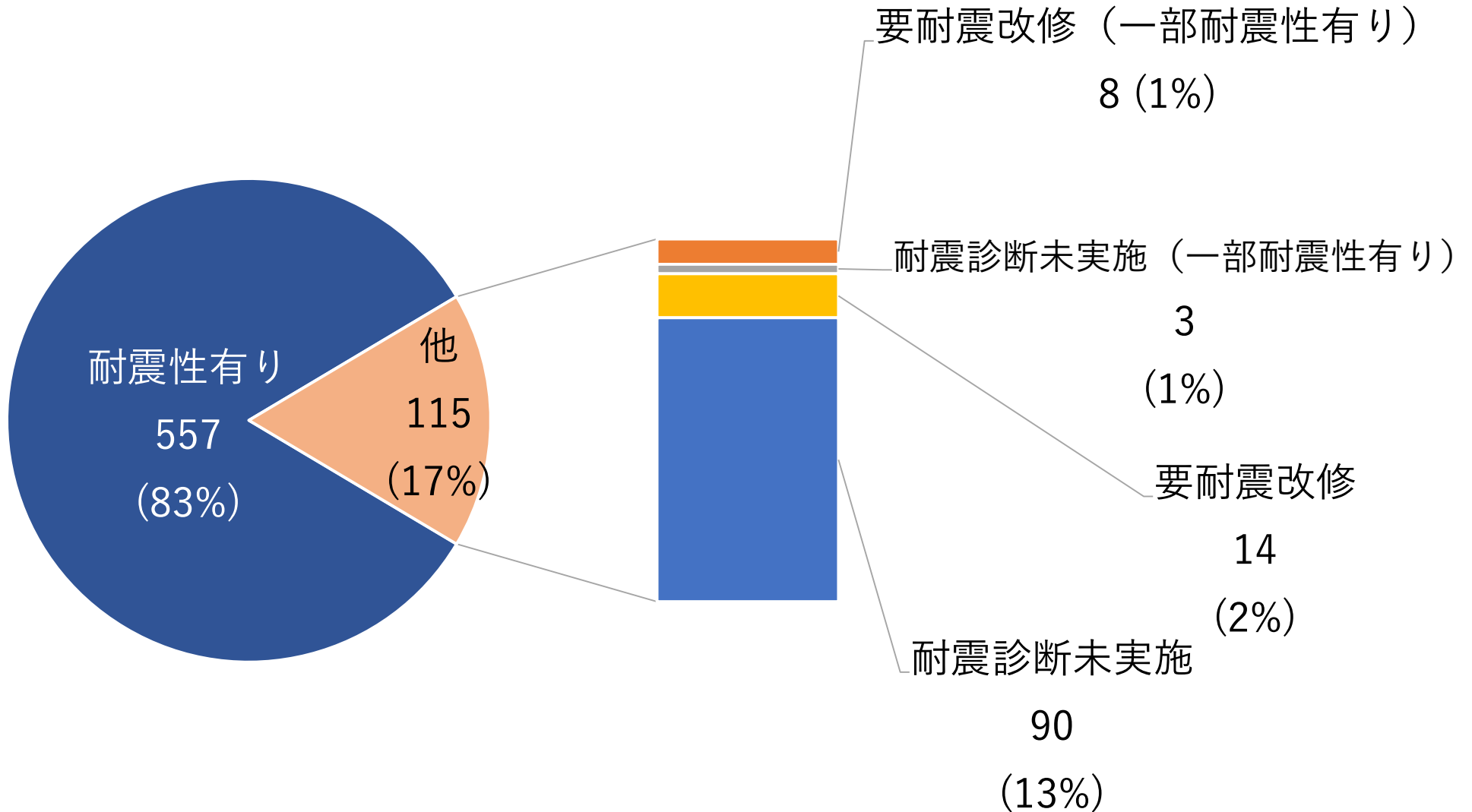


(資料)耐震化の状況(施設数)



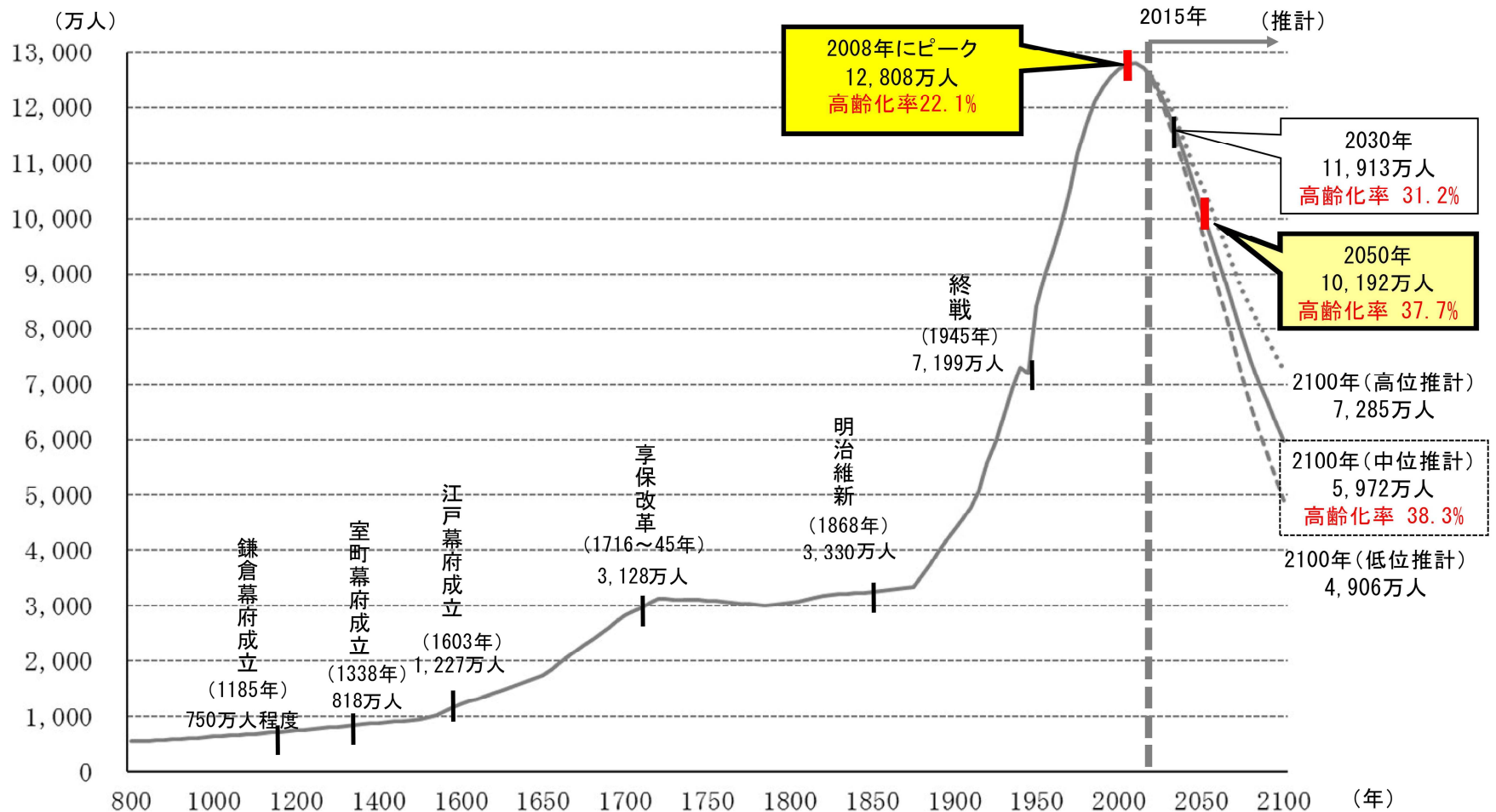
(資料)旭川市の人口動態(平成28年～)



	自然動態			社会動態			合計
	出生	死亡	増減	転入	転出	増減	
5 年平均 (平成28～令和2年)	2,102	4,361	-2,259	10,848	11,367	-519	-2,778

日本の総人口は2050年には約1億人へ減少

○ 日本の総人口は、2008年をピークに減少傾向にあり、2050年には約1億人にまで減少する見込み。

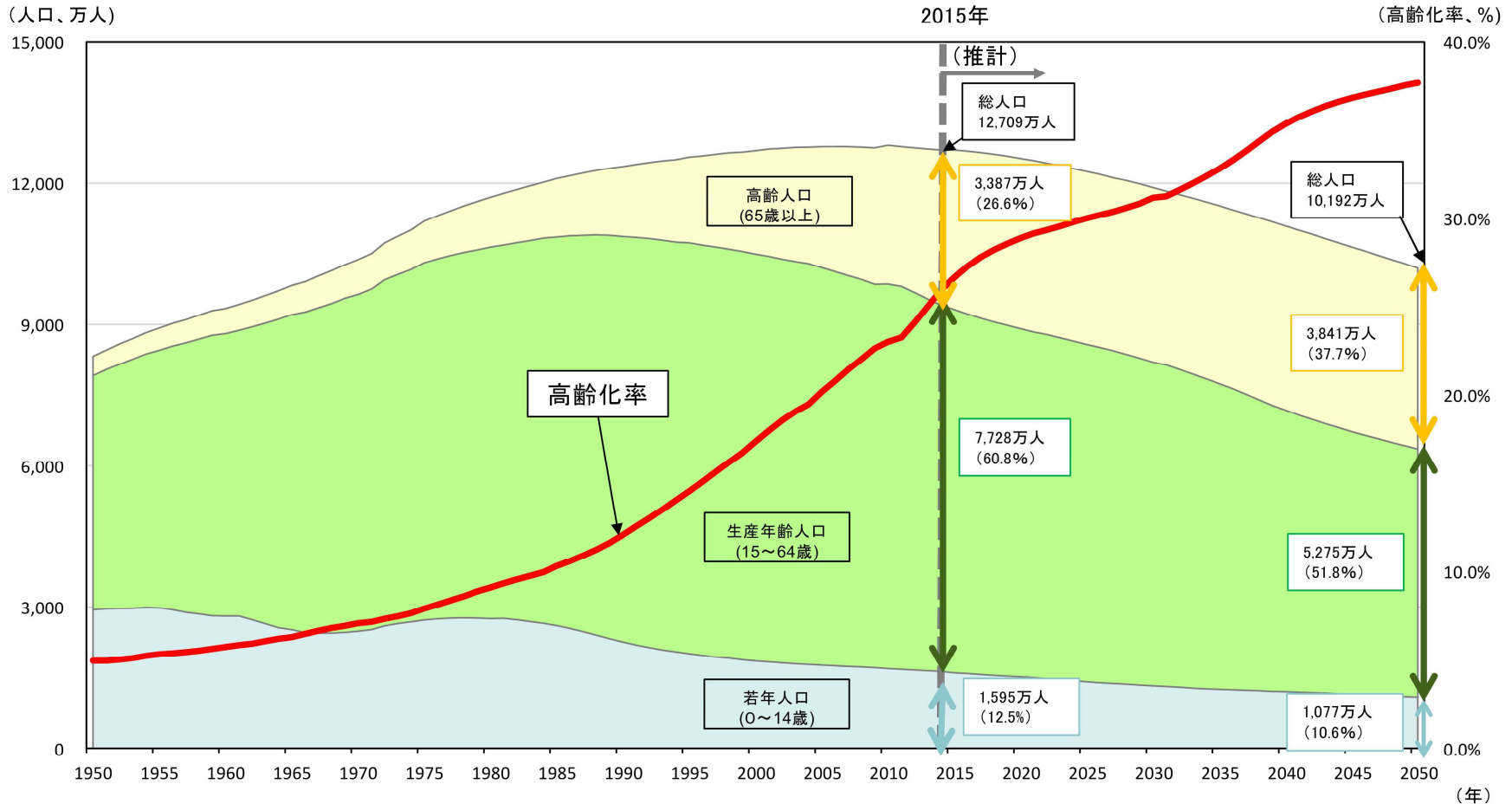


(出典) 1920年までは、国土庁「日本列島における人口分布の長期時系列分析」(1974年)、1920年からは総務省「国勢調査」。なお、総人口のピーク(2008年)に係る確認には、総務省「人口推計年報」及び「平成17年及び22年国勢調査結果による補間補正人口」を用いた。2020年からは 国立社会保障・人口問題研究所「日本の将来推計人口(平成29年推計)」を基に作成。

生産年齢人口・若年人口は減少する一方、高齢人口は増加

○ 日本の人口減少を年齢階層別に見ると、2015年から2050年にかけて、高齢人口が454万人増加※するのに対し、生産年齢人口は2,453万人、若年人口は518万人減少する。結果、高齢化率は約27%から約38%へ上昇。

※高齢人口のピークは2042年(3,935万人)。ただし、2042年以降も高齢化率は上昇を続ける。



(出典)総務省「人口推計」、国立社会保障・人口問題研究所「日本の将来推計人口(平成29年推計)」をもとに、国土交通省国土政策局作成

出典：国土の長期展望専門委員会最終とりまとめ参考資料（国土審議会政策部会長期展望委員会）