

## 福祉・子育て（第1）分科会 # 1 2014.6.10

### 1 今日の分科会は

あさひかわのまちづくり—福祉・子育て・健康・・・—について、ふだん感じている良いところや、問題だと思ふところを語り合い出していきましょう。5/23と同じグループ編成です。

### 2 分科会運営のルール

- ①メンバーの意見を尊重しましょう(批判厳禁)。
- ②皆さんが意見を言える環境を作りましょう。
- ③お互いに協力しましょう。
- ④時間を守って進めましょう。

### 3 分科会 # 1 の流れ

18:30 開会、今回の作業内容、参加者のスピーチ①

18:50 作業手順の説明→グループ討議→発表(19:55 ごろ)

20:20 本日のまとめ

20:30 次回の開催について

#### 本日の流れ

18:30~18:50	今回の作業内容 参加者のスピーチ①	・今回の作業内容について、全体会議でのグループワークの結果を振り返りながら確認します。 ・スピーチは、伊藤さん→上田さん→大石さん→大森さん→木全さん→工藤さん→栗田の7名です。1, 2分程度のスピーチよろしくお願ひします!!
18:45~20:20	作業手順の説明、グループ 討議、発表	(裏面を参照)
20:20~20:30	本日のまとめ	・3グループの内容をまとめ、次回の作業内容の確認をします。
20:30	次回の開催について	・日程調整の結果、次回のテーマと作業方法をお知らせします。

## 4 今日のグループワークの進め方 テーマ：あさひかわの「福祉」「子育て」総点検

あまり硬くならず、いろいろ語り合いながら進めてください。

### ①あいさつ・役割分担

話し合いに入る前に、司会者(1名)・発表者(1名以上)を決めてください。司会者の皆さん、時間のマネジメントをよろしくお願いします！

### ②付箋に記入する

あさひかわの「福祉」「子育て」「健康」「医療」についてふだん感じている良いところや、問題だと思ふところについて付箋を使って、自由に記入してください。

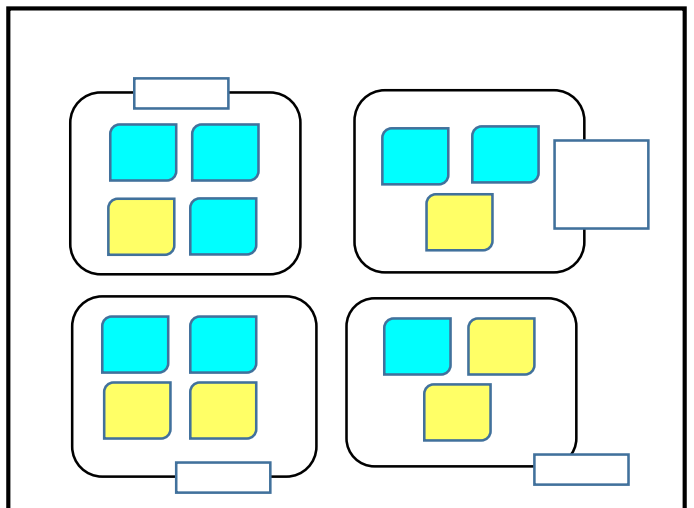
「1枚の付箋=1つの事柄」です。

### ③模造紙に整理する

記入した良いところ、問題だと思ふところを1人ずつ発表しながら、模造紙に貼ります。

模造紙に貼る際には、各分野(高齢者福祉・障がい者福祉・子育て・健康・医療…)に整理して・分類していきます(5/23全体会議の食べ物の例を参考に)。

分野ごとに、見出しとなるタイトルをつけると分かりやすくなります。



### ④発表する

発表前に模造紙を見ながら、話す内容を整理してみてください。

また、付箋だけでは理解しにくい内容については、話し合いの過程を簡単に説明してください。

発表は決定した発表者が行いますが、発表者以外の方どうかお手伝いします。

各グループ4分ぐらいで発表します。



### ⑤共感できる意見を探してみる

全員が発表し終わったら、これまでのお互いの意見を聞いて、最も共感できる付箋3つに、シールを貼ってみてください。

シールはどれにつけてもかまいません。また、自分の意見に貼っても貼らなくてもかまいません。

第1回分科会のまとめ（会議後に作成）のイメージ＝第2回、第3回の参考資料

**第1回：あさひかわの「福祉」「子育て」総点検（まとめ）**

 良いところ		 問題だと思うところ
各グループの意見・・・(A)	高齢者福祉	.....(B) .....(C)
	障がい者福祉	
	子育て支援	
	保健医療	
	地域	

ほかにも分野が出るかも（若者支援・低所得者支援・・・）