# 旭川市報道依頼

各報道機関　様

| | |
|---|---|
| 発表日 | 平成　30年 11月 5日 |
| 発信課 | 市民生活課（消費生活センター） |
| 担当者 | 山本 |
| 連絡先 | 電　話　内線　80-2651 |
| | FAX |
| | E-mail　syo510@city.asahikawa.hokkaido.jp |

| | |
|---|---|
| 分　類 | その他 |
| 日　程 | 月　　日　～　　月　　日 |
| 発表項目（行事名） | 小売価格調査結果について |
| 概　要（趣旨・日時・場所・内容等を記入すること。） | 平成30年10月20日実施分の価格調査がまとまりましたのでお知らせします。 |
| 添付資料 | 有　　・小売価格調査結果<br>※　有の場合，資料の内容を記入すること。なお，別途冊子等の配付を希望する場合は，その旨記入すること。 |
| 報道（取材）に当たってのお願い | |
| 備　考 | |

# 旭川市小売価格調査結果（３４品目）

調査年月日：平成３０年１０月20日

## １　調査対象３４品目３５規格の価格動向

個別品目の価格動向については別紙のとおり

| | 調査規格数 | 対前月比較 | | |
|---|---|---|---|---|
| | | 値上がり | 値下がり | 変動なし |
| 石油製品 | (3) | 灯油・プロパンガス・ガソリン　(3) | (0) | (0) |
| 食品･雑貨 | (15) | 食用油・牛乳・豆腐・ﾄｲﾚｯﾄﾍﾟｰﾊﾟｰ・ラップ・合成洗剤　(6) | 砂糖・小麦粉・みそ・鶏卵・納豆・食パン・米・ﾃｨｯｼｭﾍﾟｰﾊﾟｰ　(8) | しょう油(1) |
| 肉　類 | (4) | 国産牛肉・鶏肉　(2) | 外国産牛肉・豚肉　(2) | (0) |
| 鮮　魚 | (5) | ほっけ・いか　(2) | 塩さけ・さんま・まぐろ　(3) | (0) |
| 野　菜 | (8) | 長ねぎ・きゅうり　(2) | 大根・白菜・キャベツ・玉ねぎ・ほうれん草・ばれいしょ　(6) | (0) |

| | 全体 | 対前月比較 | | | 対前年同月比較 | | |
|---|---|---|---|---|---|---|---|
| | | 値上がり | 値下がり | 変動なし | 値上がり | 値下がり | 変動なし |
| 規格数 | ３５ | １５ | １９ | １ | ２３ | １２ | ０ |

## ２　特売件数（食品雑貨・肉類　１８品目１９規格）

（　）は前月の件数

| | | | | | | | | | |
|---|---|---|---|---|---|---|---|---|---|
| 砂糖 | 1 | (0) | 鶏卵 | 2 | (3) | ﾄｲﾚｯﾄﾍﾟｰﾊﾟｰ | 2 | (2) |
| 食用油 | 2 | (2) | 納豆 | 2 | (2) | ラップ | 0 | (0) |
| 小麦粉 | 0 | (0) | 豆腐 | 1 | (2) | 合成洗剤 | 2 | (0) |
| 牛乳 | 0 | (0) | 食パン | 2 | (1) | 国産牛肉 | 0 | (1) |
| しょう油 | 0 | (1) | 米 | 6 | (3) | 外国産牛肉 | 1 | (0) |
| みそ | 0 | (0) | ﾃｨｯｼｭﾍﾟｰﾊﾟｰ | 5 | (2) | 豚肉 | 2 | (3) |
| | | | | | | 鶏肉 | 5 | (5) |

## ３　動向に関するコメント

### （１）灯油・ガソリンに関するコメント

旭川地方石油販売業協同組合　事務局長　酒匂　學　（Ｈ３０．１０．２５）

| | |
|---|---|
| 石油製品全体 | ニューヨーク市場の１０月１日原油先物相場ＷＴＩ原油は７５．３０ﾄﾞﾙ/ﾊﾞｰﾚﾙで先月９月４日の６９．８７ﾄﾞﾙ/ﾊﾞｰﾚﾙから５ﾄﾞﾙ/ﾊﾞｰﾚﾙ強の反発でスタート。これは米国の原油生産リグ稼働数の減少，イラン産原油の供給減により需給ひっ迫懸念からの反発が主な要因です。<br>１０月に入ってハリケーンの接近で更に反発するも，米国原油在庫の大幅増等で反落，２４日には６６．８２ﾄﾞﾙ/ﾊﾞｰﾚﾙとなっています。<br>これからの小売価格は，世界の政情による原油価格の変動と元売りコスト変動から通知される卸価格の改定により上下することが考えられます。 |
| ガソリン | １０月２０日の消費生活センター調査結果で，平均小売価格は前月比７．６７円／ﾘｯﾄﾙ上がりました。<br>１１月以降の小売価格は元売りの卸値改定の発表次第ですが，原油価格の変動により改定されるかもしれません。 |
| 灯油 | １０月２０日の消費生活センター調査結果で，平均小売価格は前月比５．４７円／ﾘｯﾄﾙ上がりました。<br>１１月以降の小売価格は元売りの卸値改定の発表次第ですが，原油の価格変動等により改定されるかもしれません。 |

（２）鮮魚に関するコメント

㈱一印旭川魚卸売市場　鮮魚部長　田中　英利（Ｈ３０．１１．２）

| | |
|---|---|
| 塩　さ　け | 主力産地は北海道・ロシア・アメリカ・チリとなります。価格は高値で推移し，入荷量は不安定です。<br>秋鮭は昨年より値下がりしていますが，水揚げは昨年並みで，大型の新巻鮭が無く，今期は小型主体です。輸入鮭鱒は全体的に高値で推移します。 |
| さ　ん　ま | 主力産地は根室・釧路・厚岸となります。価格は安値で推移し，入荷量は安定します。<br>型は小さいですが，漁はあるので安定した入荷となります。安値です。 |
| 開　　き<br>ほ　っ　け | 主力産地は利尻・礼文となります。価格はもちあいで推移し，入荷量は安定します。<br>新物原料の価格も落ち着き，価格・入荷量共に安定しています。<br>若干，中型サイズが不足するかもしれません。 |
| い　　か | 主力産地は稚内・函館となります。価格は高値で推移し，入荷量は不安定です。<br>入荷は少なく，高値です。 |
| ま　ぐ　ろ | 生本鮪の主力産地は奄美・高知となります。価格はもちあいで推移し，入荷量は安定します。<br>生バチ鮪の主力産地はパラオ・インドネシアとなります。価格は高値で推移し，入荷量は不安定です。 |

（３）野菜に関するコメント

旭川青果卸売市場㈱　蔬菜部長　高橋　正典　（Ｈ３０．１０．２５）

| | |
|---|---|
| 大　　根 | 主力産地は道内・茨城となります。価格はもちあいで推移し，入荷量は安定します。<br>道内産は上旬でほぼ終了となり，茨城産へ移行します。天候に左右されますが，順調な出荷予想です。 |
| 白　　菜 | 主力産地は上川・茨城となります。価格はもちあいで推移し，入荷量は安定します。<br>道内産，府県産共に順調な出荷が見込まれます。 |
| キ ャ ベ ツ | 主力産地は道内・茨城となります。価格はもちあいで推移し，入荷量は安定します。<br>道内産は終了期となります。府県産は順調な出荷が予想されます。 |
| 玉　ね　ぎ | 主力産地は北見・上川となります。価格はもちあいで推移し，入荷量は安定します。<br>順調な出荷予定です。 |
| 長　ね　ぎ | 主力産地は十勝・空知となります。価格はもちあいで推移し，入荷量は安定します。<br>各産地天候の影響も予想されますが，順調な出荷見込みです。 |
| ほうれん草 | 主力産地は上川・胆振となります。価格はもちあいで推移し，入荷量は安定します。<br>各産地安定した出荷見込です。 |
| ばれいしょ | 主力産地は上川・十勝となります。価格はもちあいで推移し，入荷量は安定します。<br>小玉傾向ではありますが，今のところ順調な出荷予定です。 |
| き ゅ う り | 主力産地は群馬・宮崎となります。価格はもちあいで推移し，入荷量は安定します。<br>天候に大きく左右されますが，順調な出荷が予想されます。 |

# 旭 川 市 小 売 価 格 調 査 結 果 表

調査日　平成30年10月20日　　（旭川市消費生活センター担当）

| 品目 | | 規格 | 高値（円） | 安値（円） | 平均（円） | 対前月比較 円 | 対前月比較 率 | 対前年同月比較 円 | 対前年同月比較 率 |
|---|---|---|---|---|---|---|---|---|---|
| 石油 | 灯油 | 1ﾘｯﾄﾙ 配達料込み | 109 | 96 | 101.60 | 5.47 | 0.06 | 27.00 | 0.36 |
| | プロパンガス | 5立方ﾒｰﾄﾙ 基本料込み | 8,030 | 4,941 | 6,030.87 | 13.27 | 0.00 | 70.80 | 0.01 |
| | ガソリン | 1ﾘｯﾄﾙ レギュラー | 164 | 155 | 162.67 | 7.67 | 0.05 | 27.80 | 0.21 |
| 食品雑貨 | 砂糖 | 上白糖 1ｷﾛｸﾞﾗﾑ | 288 | 142 | 220.00 | -3.13 | -0.01 | 12.27 | 0.06 |
| | 食用油 | サラダ油 1,000ｸﾞﾗﾑ | 522 | 156 | 289.13 | 1.93 | 0.01 | -2.34 | -0.01 |
| | 小麦粉 | 薄力一等粉 1ｷﾛｸﾞﾗﾑ | 267 | 157 | 220.13 | -5.87 | -0.03 | -4.60 | -0.02 |
| | 牛乳 | 普通品 1,000ﾐﾘﾘｯﾄﾙ | 235 | 167 | 197.07 | 0.20 | 0.00 | -11.86 | -0.06 |
| | しょう油 | 濃口1ﾘｯﾄﾙ ペットボトル詰 | 365 | 149 | 283.80 | 0.00 | 0.00 | 2.67 | 0.01 |
| | みそ | 750ｸﾞﾗﾑ | 321 | 192 | 259.80 | -3.60 | -0.01 | -3.27 | -0.01 |
| | 鶏卵 | L玉(64ｸﾞﾗﾑ～70ｸﾞﾗﾑ) 10個 | 228 | 110 | 194.20 | -3.20 | -0.02 | 2.20 | 0.01 |
| | 納豆 | 普通品 30～50ｸﾞﾗﾑ 3個入りﾊﾟｯｸ | 127 | 73 | 97.40 | -4.13 | -0.04 | 6.53 | 0.07 |
| | 豆腐 | 木綿 300～400ｸﾞﾗﾑ ﾊﾟｯｸ入り | 139 | 47 | 75.13 | 1.60 | 0.02 | -2.54 | -0.03 |
| | 食パン | 普通サイズ 6枚スライス | 181 | 87 | 133.27 | -0.33 | 0.00 | 6.87 | 0.05 |
| | 米 | ななつぼし 10ｷﾛｸﾞﾗﾑ | 4,408 | 3,240 | 3,790.07 | -56.73 | -0.01 | -68.20 | -0.02 |
| | ﾃｨｯｼｭﾍﾟｰﾊﾟｰ | 400枚入り 5箱組 | 342 | 235 | 269.27 | -29.73 | -0.10 | -12.06 | -0.04 |
| | ﾄｲﾚｯﾄﾍﾟｰﾊﾟｰ | 50ﾒｰﾄﾙ～60ﾒｰﾄﾙ 12ロール | 747 | 318 | 402.80 | 9.27 | 0.02 | 60.60 | 0.18 |
| | ラップ | 30ｾﾝﾁ×20ﾒｰﾄﾙ | 347 | 149 | 182.53 | 10.73 | 0.06 | 19.06 | 0.12 |
| | 合成洗剤 | 液体タイプ | 756 | 189 | 323.53 | 2.20 | 0.01 | 15.33 | 0.05 |
| 肉類 | 牛肉 | 国産ロース スライス 100ｸﾞﾗﾑ | 1,180 | 387 | 739.11 | 172.48 | 0.30 | 266.28 | 0.56 |
| | | 外国産ロース スライス 100ｸﾞﾗﾑ | 423 | 179 | 256.29 | -11.71 | -0.04 | -2.54 | -0.01 |
| | 豚肉 | 国産ロース スライス 100ｸﾞﾗﾑ | 308 | 141 | 187.73 | -10.14 | -0.05 | -14.40 | -0.07 |
| | 鶏肉 | モモ(骨なし) 100ｸﾞﾗﾑ | 170 | 73 | 114.20 | 1.73 | 0.02 | -1.80 | -0.02 |
| 鮮魚 | 塩さけ | 切身 100ｸﾞﾗﾑ | 354 | 113 | 196.73 | -12.07 | -0.06 | 16.13 | 0.09 |
| | さんま | 100ｸﾞﾗﾑ | 142 | 50 | 83.31 | -21.54 | -0.21 | 1.87 | 0.02 |
| | ほっけ | 開きほっけ 100ｸﾞﾗﾑ | 192 | 102 | 137.71 | 7.92 | 0.06 | -19.72 | -0.13 |
| | いか | 姿もの 100ｸﾞﾗﾑ | 442 | 82 | 159.00 | 6.93 | 0.05 | 31.21 | 0.24 |
| | まぐろ | めばちまぐろ・きはだまぐろ赤身(さく切り)100ｸﾞﾗﾑ | 537 | 210 | 320.20 | -36.95 | -0.10 | 37.20 | 0.13 |
| 野菜 | 大根 | 100ｸﾞﾗﾑ | 23 | 8 | 13.87 | -2.86 | -0.17 | 4.47 | 0.48 |
| | 白菜 | 100ｸﾞﾗﾑ | 28 | 9 | 15.53 | -14.60 | -0.48 | 1.86 | 0.14 |
| | キャベツ | 100ｸﾞﾗﾑ | 24 | 7 | 13.73 | -4.14 | -0.23 | 3.53 | 0.35 |
| | 玉ねぎ | 100ｸﾞﾗﾑ | 48 | 5 | 24.13 | -0.54 | -0.02 | 6.66 | 0.38 |
| | 長ねぎ | 100ｸﾞﾗﾑ | 124 | 30 | 77.20 | 3.20 | 0.04 | 22.87 | 0.42 |
| | ほうれん草 | 100ｸﾞﾗﾑ | 223 | 57 | 105.13 | -27.94 | -0.21 | 8.33 | 0.09 |
| | ばれいしょ | 100ｸﾞﾗﾑ | 37 | 12 | 24.33 | -7.74 | -0.24 | -2.34 | -0.09 |
| | きゅうり | 100ｸﾞﾗﾑ | 99 | 39 | 63.40 | 2.61 | 0.04 | 9.11 | 0.17 |

注1　市の価格調査員15名が調査した結果を集計したものです。なお、この価格は消費税込みの価格です。

# 旭 川 市 石 油 製 品 小 売 価 格 調 査 結 果

## 1 調査結果

調査日　平成30年10月20日

| 品　　目 | 規　　格 | 高 値（円） | 安 値（円） | 平 均（円） | 対前月比較（円） | 対前月比較（率） | 対前年同月比較（円） | 対前年同月比較（率） |
|---|---|---|---|---|---|---|---|---|
| 灯　　油 | 1ﾘｯﾄﾙ 配達料込み | 109 | 96 | 101.60 | 5.47 | 0.06 | 27.00 | 0.36 |
| プロパンガス | 5立方ﾒｰﾄﾙ 基本料込み | 8,030 | 4,941 | 6,030.87 | 13.27 | 0.00 | 70.80 | 0.01 |
| ガ ソ リ ン | 1ﾘｯﾄﾙ レギュラー | 164 | 155 | 162.67 | 7.67 | 0.05 | 27.80 | 0.21 |

## 2 灯油の価格分布状況（1ﾘｯﾄﾙ 配達料込み）

| 価格<br>調査日 | 88<br>～円 | 89<br>円 | 90<br>円 | 91<br>円 | 92<br>円 | 93<br>円 | 94<br>円 | 95<br>円 | 96<br>円 | 97<br>円 | 98<br>円 | 99<br>円 | 100<br>円 | 101<br>円 | 102<br>円 | 103<br>円 | 104<br>円 | 105<br>円 | 106<br>円 | 107<br>円 | 108<br>円 | 109<br>円～ | 店舗数<br>（店） | 平均価格<br>（円） |
|---|---|---|---|---|---|---|---|---|---|---|---|---|---|---|---|---|---|---|---|---|---|---|---|---|
| 5月20日 | 4 | 3 | 2 | 2 | 1 | 1 | 1 | 0 | 0 | 1 | 0 | 0 | 0 | 0 | 0 | 0 | 0 | 0 | 0 | 0 | 0 | 0 | 15 | 90.33 |
| 6月20日 | 1 | 0 | 0 | 0 | 0 | 1 | 0 | 2 | 5 | 1 | 2 | 2 | 0 | 0 | 0 | 0 | 0 | 1 | 0 | 0 | 0 | 0 | 15 | 96.47 |
| 7月20日 | 0 | 1 | 0 | 0 | 0 | 2 | 0 | 2 | 4 | 2 | 1 | 2 | 0 | 0 | 0 | 0 | 0 | 0 | 0 | 0 | 0 | 0 | 14 | 95.64 |
| 8月20日 | 0 | 0 | 0 | 0 | 0 | 1 | 1 | 3 | 5 | 2 | 0 | 3 | 0 | 0 | 0 | 0 | 0 | 0 | 0 | 0 | 0 | 0 | 15 | 96.20 |
| 9月20日 | 0 | 0 | 0 | 0 | 0 | 1 | 1 | 3 | 5 | 2 | 1 | 2 | 0 | 0 | 0 | 0 | 0 | 0 | 0 | 0 | 0 | 0 | 15 | 96.13 |
| 10月20日 | 0 | 0 | 0 | 0 | 0 | 0 | 0 | 0 | 1 | 0 | 0 | 2 | 1 | 4 | 2 | 3 | 1 | 0 | 0 | 0 | 0 | 1 | 15 | 101.60 |

## 3 プロパンガスの価格分布状況（5立方ﾒｰﾄﾙ（基本料込み））

| 価格<br>調査日 | ～4,399円 | 4,400円～<br>4,699円 | 4,700円～<br>4,999円 | 5,000円～<br>5,299円 | 5,300円～<br>5,599円 | 5,600円～<br>5,899円 | 5,900円～<br>6,199円 | 6,200円～<br>6,499円 | 6,500円～<br>6,799円 | 6,800円～<br>7,099円 | 7,100円～ | 店舗数<br>（店） | 平均価格<br>（円） |
|---|---|---|---|---|---|---|---|---|---|---|---|---|---|
| 5月20日 | 0 | 0 | 1 | 0 | 5 | 2 | 1 | 3 | 2 | 0 | 1 | 15 | 6,001.13 |
| 6月20日 | 0 | 0 | 1 | 0 | 5 | 1 | 2 | 3 | 2 | 0 | 1 | 15 | 6,003.87 |
| 7月20日 | 0 | 0 | 1 | 0 | 5 | 1 | 1 | 3 | 2 | 0 | 1 | 14 | 6,005.14 |
| 8月20日 | 0 | 0 | 1 | 0 | 5 | 1 | 3 | 2 | 2 | 0 | 1 | 15 | 5,994.40 |
| 9月20日 | 0 | 0 | 1 | 0 | 5 | 1 | 2 | 3 | 2 | 0 | 1 | 15 | 6,017.60 |
| 10月20日 | 0 | 0 | 1 | 0 | 5 | 1 | 2 | 3 | 2 | 0 | 1 | 15 | 6,030.87 |

## 4 ガソリンの価格分布状況（1ﾘｯﾄﾙ レギュラー）

| 価格<br>調査日 | 144<br>～円 | 145<br>円 | 146<br>円 | 147<br>円 | 148<br>円 | 149<br>円 | 150<br>円 | 151<br>円 | 152<br>円 | 153<br>円 | 154<br>円 | 155<br>円 | 156<br>円 | 157<br>円 | 158<br>円 | 159<br>円 | 160<br>円 | 161<br>円 | 162<br>円 | 163<br>円 | 164<br>円 | 165<br>円～ | 店舗数<br>（店） | 平均価格<br>（円） |
|---|---|---|---|---|---|---|---|---|---|---|---|---|---|---|---|---|---|---|---|---|---|---|---|---|
| 5月20日 | 1 | 0 | 0 | 0 | 0 | 2 | 0 | 0 | 12 | 0 | 0 | 0 | 0 | 0 | 0 | 0 | 0 | 0 | 0 | 0 | 0 | 0 | 15 | 151.07 |
| 6月20日 | 1 | 0 | 0 | 0 | 0 | 0 | 0 | 0 | 0 | 1 | 2 | 0 | 0 | 11 | 0 | 0 | 0 | 0 | 0 | 0 | 0 | 0 | 15 | 155.47 |
| 7月20日 | 1 | 0 | 0 | 0 | 0 | 0 | 0 | 0 | 0 | 1 | 4 | 0 | 0 | 7 | 1 | 0 | 0 | 0 | 0 | 0 | 0 | 0 | 14 | 154.86 |
| 8月20日 | 1 | 0 | 0 | 0 | 1 | 0 | 0 | 0 | 0 | 1 | 2 | 0 | 0 | 9 | 0 | 1 | 0 | 0 | 0 | 0 | 0 | 0 | 15 | 154.93 |
| 9月20日 | 0 | 0 | 0 | 0 | 1 | 1 | 0 | 0 | 0 | 1 | 3 | 0 | 0 | 9 | 0 | 0 | 0 | 0 | 0 | 0 | 0 | 0 | 15 | 155.00 |
| 10月20日 | 0 | 0 | 0 | 0 | 0 | 0 | 0 | 0 | 0 | 0 | 0 | 1 | 0 | 0 | 0 | 1 | 0 | 2 | 0 | 0 | 11 | 0 | 15 | 162.67 |

注（市の価格調査員15名が調査した結果を集計したものです。なお、この価格は消費税込みの価格です。）

［調査担当係：旭川市消費生活センター　TEL25－9747］

# 灯油　１ リットル

（全て消費税込み　単位：円）

| 年度 | 月 | 4月 | 5月 | 6月 | 7月 | 8月 | 9月 | 10月 | 11月 | 12月 | 1月 | 2月 | 3月 | 平均 |
|---|---|---|---|---|---|---|---|---|---|---|---|---|---|---|
| 26 | 高値 | 108 | 108 | 108 | 110 | 110 | 108 | 106 | 105 | 98 | 83 | 77 | 80 | 100.08 |
| 年 | 平均 | 105.07 | 104.53 | 104.87 | 105.67 | 105.93 | 105.60 | 103.50 | 100.67 | 93.67 | 80.00 | 74.93 | 77.15 | 96.80 |
| 度 | 安値 | 100 | 97 | 100 | 103 | 103 | 103 | 97 | 98 | 89 | 75 | 73 | 73 | 92.58 |
| 27 | 高値 | 81 | 82 | 85 | 84 | 84 | 84 | 73 | 73 | 67 | 62 | 59 | 59 | 74.42 |
| 年 | 平均 | 77.40 | 78.13 | 78.60 | 79.60 | 77.40 | 75.27 | 70.60 | 69.00 | 65.93 | 57.60 | 57.50 | 57.53 | 70.38 |
| 度 | 安値 | 72 | 74 | 74 | 74 | 73 | 72 | 68 | 66 | 62 | 55 | 55 | 55 | 66.67 |
| 28 | 高値 | 66 | 66 | 67 | 63 | 63 | 63 | 63 | 66 | 78 | 84 | 84 | 84 | 70.58 |
| 年 | 平均 | 58.36 | 58.43 | 59.46 | 61.07 | 61.40 | 60.40 | 60.27 | 63.00 | 73.13 | 79.00 | 79.07 | 77.33 | 65.91 |
| 度 | 安値 | 56 | 56 | 56 | 58 | 59 | 56 | 57 | 60 | 71 | 73 | 77 | 74 | 62.75 |
| 29 | 高値 | 78 | 78 | 78 | 78 | 78 | 76 | 81 | 85 | 89 | 93 | 93 | 93 | 83.33 |
| 年 | 平均 | 76.00 | 76.00 | 74.73 | 74.20 | 73.80 | 73.13 | 74.60 | 79.00 | 86.00 | 86.60 | 89.47 | 89.60 | 79.43 |
| 度 | 安値 | 72 | 72 | 72 | 71 | 68 | 64 | 72 | 75 | 84 | 84 | 87 | 88 | 75.75 |
| 30 | 高値 | 97 | 97 | 105 | 99 | 99 | 99 | 109 | | | | | | 100.71 |
| 年 | 平均 | 90.27 | 90.33 | 96.47 | 95.64 | 96.20 | 96.13 | 101.60 | | | | | | 95.23 |
| 度 | 安値 | 87 | 87 | 88 | 89 | 93 | 93 | 96 | | | | | | 90.43 |

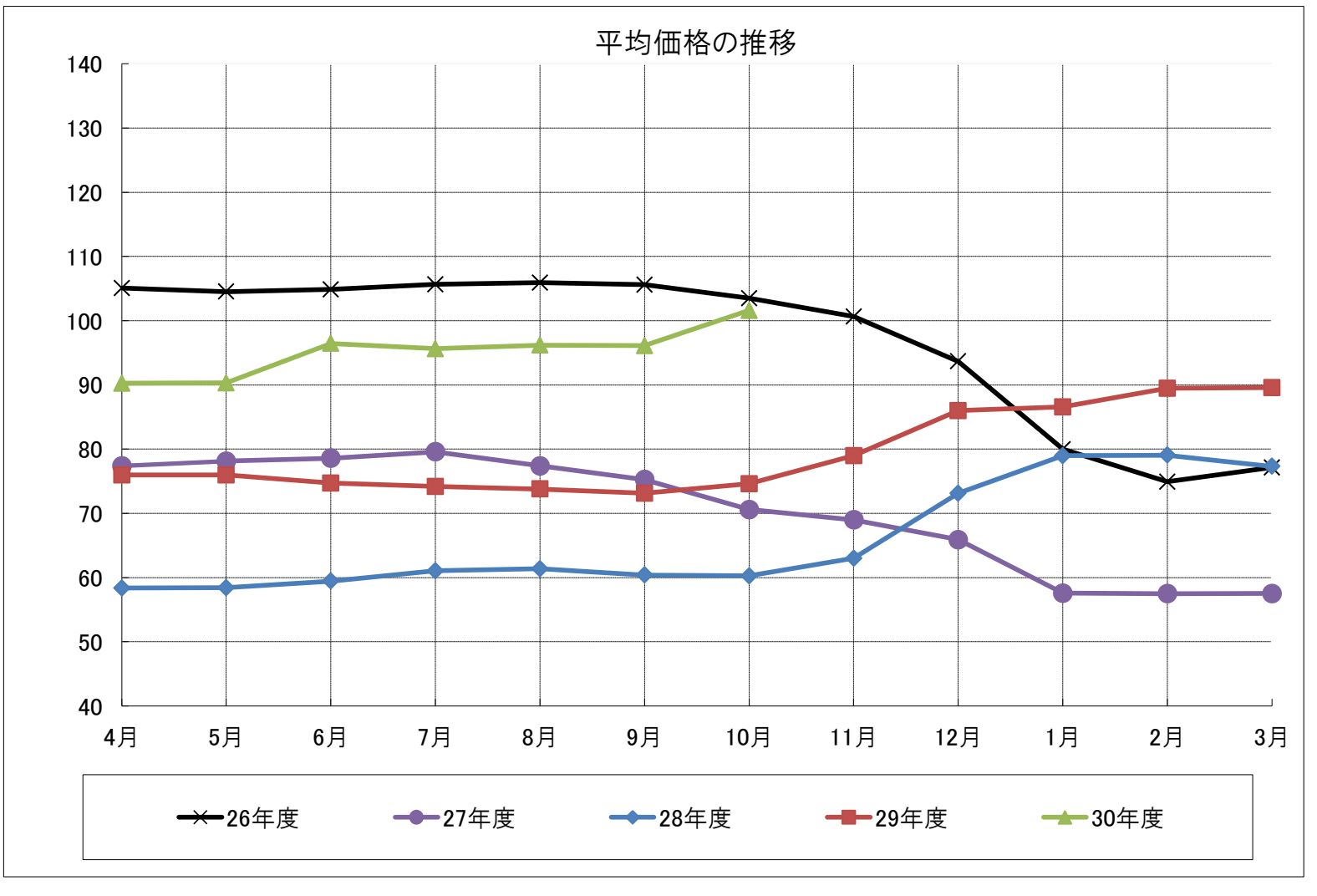

# プロパンガス　５ 立方メートル（基本料込み）

（全て消費税込み 単位:円）

| 年度 | 月 | 4月 | 5月 | 6月 | 7月 | 8月 | 9月 | 10月 | 11月 | 12月 | 1月 | 2月 | 3月 | 平均 |
|---|---|---|---|---|---|---|---|---|---|---|---|---|---|---|
| 26 | 高値 | 8,192 | 8,327 | 8,327 | 8,327 | 8,381 | 8,381 | 8,381 | 8,381 | 8,381 | 8,327 | 8,273 | 8,219 | 8,324.75 |
| 年 | 平均 | 6,245.36 | 6,229.20 | 6,270.40 | 6,290.80 | 6,242.36 | 6,291.13 | 6,309.93 | 6,254.40 | 6,213.07 | 6,234.53 | 6,203.40 | 6,146.92 | 6,244.29 |
| 度 | 安値 | 4,897 | 4,897 | 4,897 | 5,091 | 5,091 | 5,091 | 5,091 | 5,091 | 5,091 | 5,091 | 5,091 | 5,091 | 5,042.50 |
| 27 | 高値 | 8,219 | 8,219 | 8,219 | 8,219 | 8,219 | 8,029 | 8,029 | 8,029 | 8,029 | 8,029 | 8,029 | 8,029 | 8,108.17 |
| 年 | 平均 | 6,118.57 | 6,144.40 | 6,145.53 | 6,146.19 | 6,116.87 | 6,131.40 | 6,077.47 | 6,054.93 | 6,074.40 | 6,068.40 | 6,016.43 | 6,068.60 | 6,096.93 |
| 度 | 安値 | 4,714 | 5,091 | 5,091 | 5,091 | 5,091 | 5,091 | 4,723 | 4,723 | 4,723 | 4,723 | 4,723 | 4,723 | 4,875.58 |
| 28 | 高値 | 8,029 | 8,029 | 8,029 | 8,029 | 8,029 | 8,029 | 8,029 | 8,029 | 8,029 | 8,029 | 8,029 | 8,029 | 8,029.00 |
| 年 | 平均 | 5,966.79 | 5,954.36 | 6,038.85 | 5,909.20 | 5,904.60 | 5,903.33 | 5,944.93 | 5,947.40 | 5,948.33 | 5,957.80 | 5,922.73 | 5,928.87 | 5,943.93 |
| 度 | 安値 | 4,723 | 4,726 | 4,726 | 4,726 | 4,726 | 4,726 | 4,779 | 4,779 | 4,779 | 4,779 | 4,726 | 4,726 | 4,743.42 |
| 29 | 高値 | 8,030 | 8,030 | 8,030 | 8,030 | 8,030 | 8,030 | 8,030 | 8,030 | 8,030 | 8,030 | 8,030 | 8,030 | 8,030.00 |
| 年 | 平均 | 5,881.80 | 5,879.47 | 5,948.27 | 5,948.27 | 5,945.40 | 5,948.73 | 5,960.07 | 5,964.40 | 5,975.53 | 5,983.67 | 6,004.33 | 6,001.67 | 5,953.47 |
| 度 | 安値 | 4,726 | 4,726 | 4,779 | 4,779 | 4,779 | 4,779 | 4,779 | 4,779 | 4,779 | 4,941 | 4,941 | 4,941 | 4,810.67 |
| 30 | 高値 | 8,030 | 8,030 | 8,030 | 8,030 | 8,030 | 8,030 | 8,030 | | | | | | 8,030.00 |
| 年 | 平均 | 6,004.47 | 6,001.13 | 6,003.87 | 6,005.14 | 5,994.40 | 6,017.60 | 6,030.87 | | | | | | 6,008.21 |
| 度 | 安値 | 4,941 | 4,941 | 4,941 | 4,941 | 4,941 | 4,941 | 4,941 | | | | | | 4,941.00 |

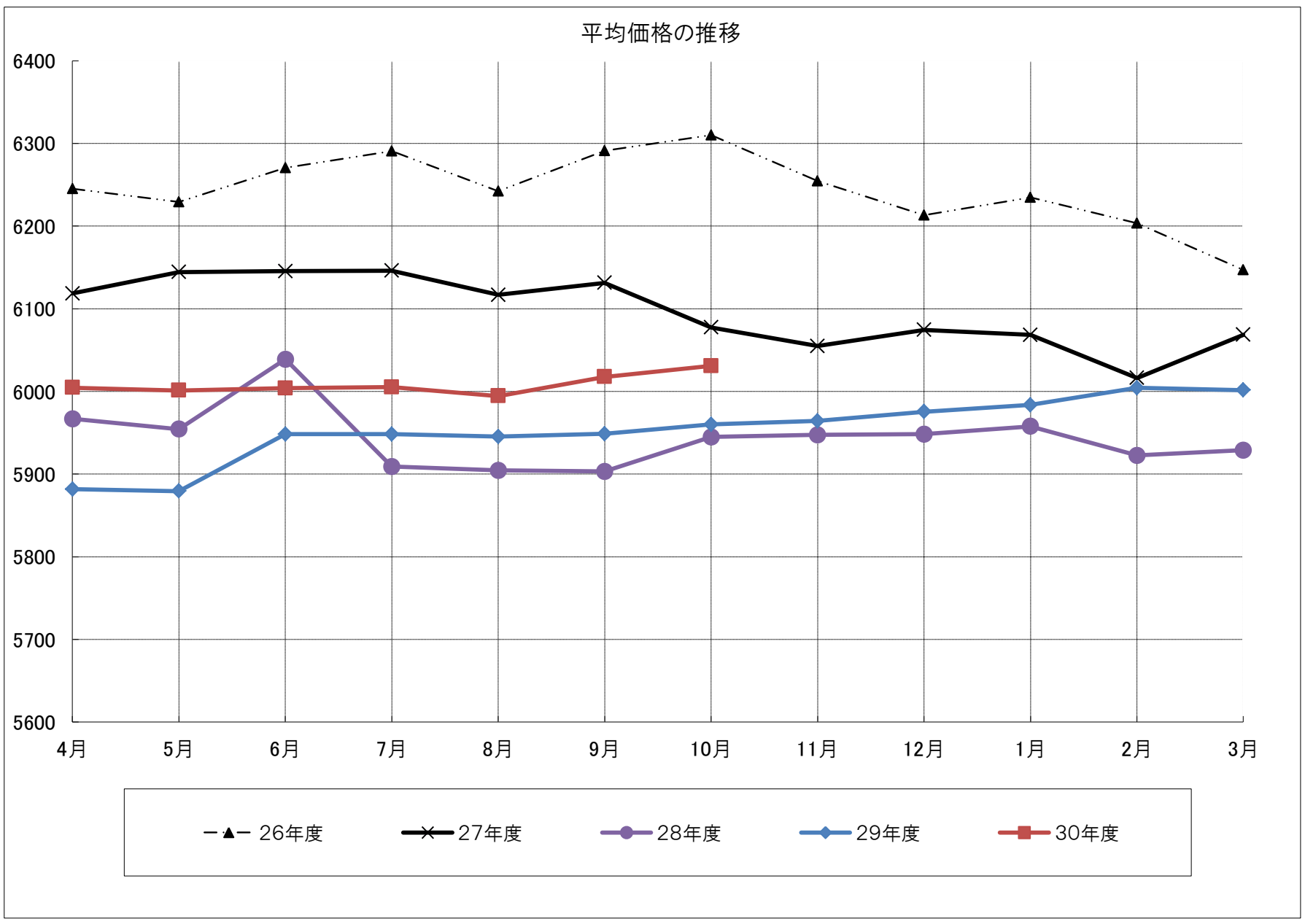

# ガソリン　１ リットル（レギュラー）

（全て消費税込み　単位:円）
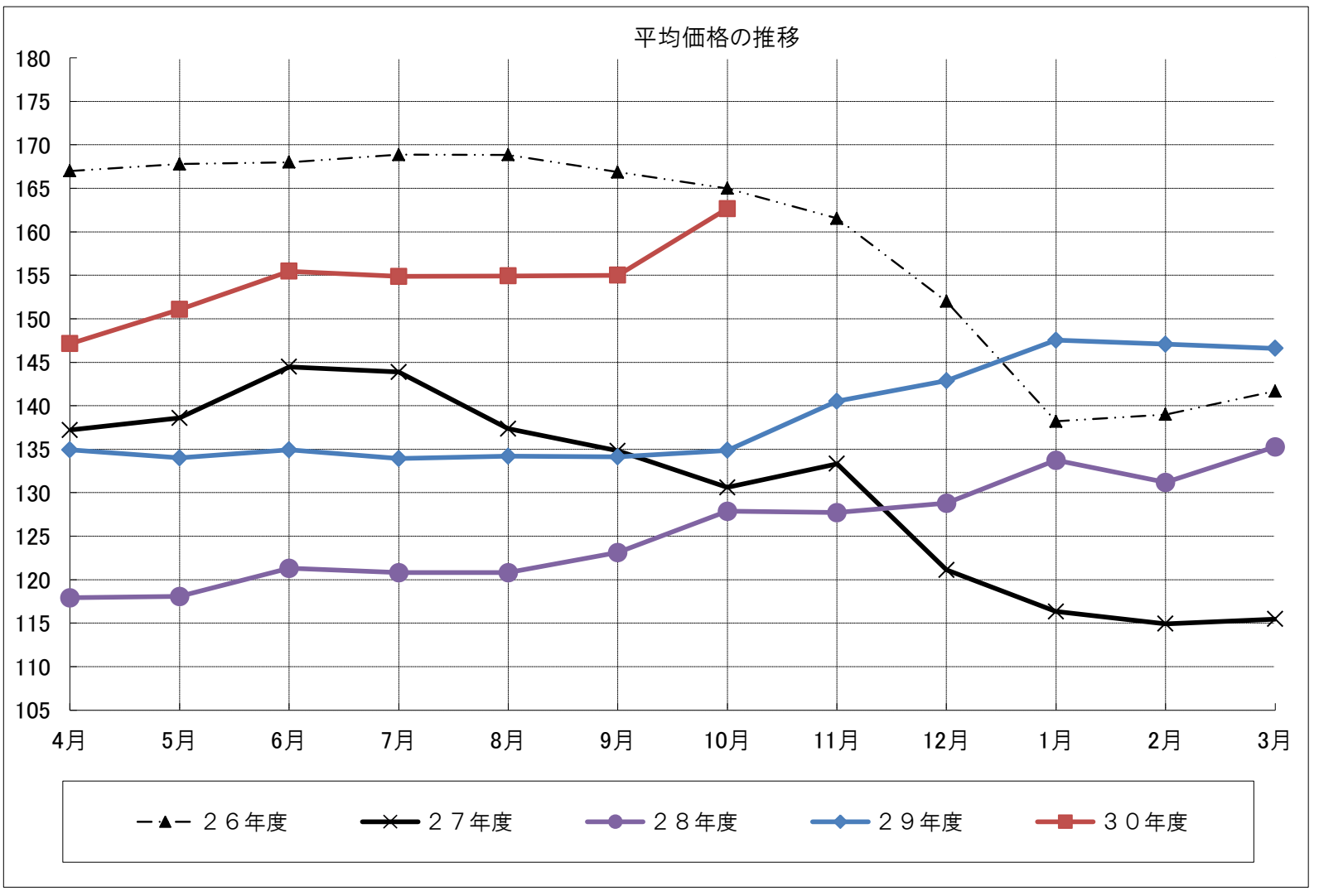
| 年度 | 月 | 4月 | 5月 | 6月 | 7月 | 8月 | 9月 | 10月 | 11月 | 12月 | 1月 | 2月 | 3月 | 平均 |
|---|---|---|---|---|---|---|---|---|---|---|---|---|---|---|
| 26 | 高値 | 167 | 168 | 168 | 169 | 169 | 169 | 166 | 162 | 152 | 141 | 139 | 142 | 159.33 |
| 年 | 平均 | 167.00 | 167.80 | 168.00 | 168.86 | 168.85 | 166.87 | 165.00 | 161.53 | 152.00 | 138.20 | 139.00 | 141.69 | 158.73 |
| 度 | 安値 | 167 | 167 | 168 | 167 | 167 | 164 | 162 | 159 | 152 | 137 | 139 | 138 | 157.25 |
| 27 | 高値 | 138 | 139 | 145 | 145 | 142 | 135 | 131 | 135 | 128 | 121 | 116 | 116 | 132.58 |
| 年 | 平均 | 137.21 | 138.60 | 144.47 | 143.87 | 137.36 | 134.80 | 130.60 | 133.33 | 121.13 | 116.33 | 114.93 | 115.47 | 130.68 |
| 度 | 安値 | 133 | 133 | 140 | 138 | 137 | 132 | 125 | 124 | 116 | 116 | 106 | 112 | 126.00 |
| 28 | 高値 | 119 | 119 | 122 | 122 | 122 | 125 | 130 | 130 | 133 | 145 | 135 | 139 | 128.42 |
| 年 | 平均 | 117.93 | 118.07 | 121.31 | 120.80 | 120.80 | 123.13 | 127.87 | 127.73 | 128.80 | 133.73 | 131.20 | 135.27 | 125.55 |
| 度 | 安値 | 110 | 115 | 119 | 113 | 115 | 116 | 120 | 117 | 124 | 131 | 119 | 128 | 118.92 |
| 29 | 高値 | 137 | 137 | 137 | 137 | 137 | 137 | 137 | 145 | 145 | 156 | 149 | 149 | 141.92 |
| 年 | 平均 | 134.93 | 134.00 | 134.93 | 133.93 | 134.20 | 134.13 | 134.87 | 140.53 | 142.87 | 147.53 | 147.07 | 146.60 | 138.80 |
| 度 | 安値 | 130 | 126 | 126 | 121 | 124 | 125 | 129 | 136 | 139 | 142 | 137 | 135 | 130.83 |
| 30 | 高値 | 149 | 152 | 157 | 158 | 159 | 157 | 164 | | | | | | 156.57 |
| 年 | 平均 | 147.14 | 151.07 | 155.47 | 154.86 | 154.93 | 155.00 | 162.67 | | | | | | 154.45 |
| 度 | 安値 | 140 | 144 | 144 | 142 | 143 | 148 | 155 | | | | | | 145.14 |