旭川市報道依頼

各報道機関　様

発表日	平成　30年 8月 29日
発信課	市民生活課（消費生活センター）
担当者	山本
連絡先	電　話　内線　80-2651
	FAX
	E-mail　syo510@city.asahikawa.hokkaido.jp

分　類	その他
日　程	月　　日　～　　月　　日
発表項目（行事名）	小売価格調査結果について
概　要（趣旨・日時・場所・内容等を記入すること。）	平成30年8月20日実施分の価格調査がまとまりましたのでお知らせします。
添付資料	有　　・小売価格調査結果 ※　有の場合，資料の内容を記入すること。なお，別途冊子等の配付を希望する場合は，その旨記入すること。
報道（取材）に当たってのお願い	
備　考	

旭川市小売価格調査結果（３４品目）

調査年月日：平成３０年８月２０日

１　調査対象３４品目３５規格の価格動向

個別品目の価格動向については別紙のとおり

	調査規格数	対前月比較		
		値上がり	値下がり	変動なし
石油製品	（3）	灯油・ガソリン(2)	プロパンガス　（1）	（0）
食品･雑貨	（15）	食用油・小麦粉・牛乳・しょう油・みそ・鶏卵・納豆・豆腐・食パン・米・ﾃｨｯｼｭﾍﾟｰﾊﾟｰ・合成洗剤　（12）	砂糖・ﾄｲﾚｯﾄﾍﾟｰﾊﾟｰ・ラップ　（3）	（0）
肉　類	（4）	豚肉・鶏肉　（2）	国産牛肉・外国産牛肉　（2）	（0）
鮮　魚	（5）	塩さけ・さんま・いか　（3）	ほっけ・まぐろ　（2）	（0）
野　菜	（8）	大根・白菜・キャベツ・玉ねぎ・長ねぎ・ほうれん草　（6）	ばれいしょ・きゅうり　（2）	（0）

	全体	対前月比較			対前年同月比較		
		値上がり	値下がり	変動なし	値上がり	値下がり	変動なし
規格数	３５	２５	１０	０	２６	９	０

２　特売件数（食品雑貨・肉類　１８品目１９規格）

（　）は前月の件数

砂糖	０	（1）	鶏卵	０	（1）	ﾄｲﾚｯﾄﾍﾟｰﾊﾟｰ	１	（1）
食用油	１	（0）	納豆	２	（1）	ラップ	０	（0）
小麦粉	０	（0）	豆腐	１	（0）	合成洗剤	１	（1）
牛乳	１	（1）	食パン	３	（1）	国産牛肉	０	（0）
しょう油	０	（0）	米	４	（1）	外国産牛肉	１	（0）
みそ	０	（2）	ﾃｨｯｼｭﾍﾟｰﾊﾟｰ	０	（0）	豚肉	０	（0）
						鶏肉	１	（1）

３　動向に関するコメント

（１）灯油・ガソリンに関するコメント

旭川地方石油販売業協同組合　事務局長　酒匂　學　（Ｈ３０．８．２４）

石油製品全体	ニューヨーク市場の８月１日原油先物相場ＷＴＩ原油は６７．６６ﾄﾞﾙ/ﾊﾞｰﾚﾙで先月７月２日の７３．９４ﾄﾞﾙ/ﾊﾞｰﾚﾙから６ﾄﾞﾙ/ﾊﾞｰﾚﾙ強の大幅下落でスタート。これは米中貿易摩擦深刻化等で世界経済の影響を懸念して続落，並びにドル高と一部ＯＰＥＣ生産引き上げに嫌気がしての下落が主な要因のようです。８月に入っては大きな変動はなくドル安，ドル高等で反発，反落し８月２３日時点でのＷＴＩ原油価格は６７．８３ﾄﾞﾙ/ﾊﾞｰﾚﾙとなっています。 これからの小売価格は，原油の変動と元売りコスト変動から通知される卸価格の改定により上下することが考えられます。
ガソリン	８月２０日の消費生活センター調査結果で，平均小売価格は前月比０．０７円／ﾘｯﾄﾙ上がりました。 ９月以降の小売価格は元売りの卸値改定の発表次第ですが，原油価格の変動により改定されるかもしれません。
灯油	８月２０日の消費生活センター調査結果で，平均小売価格は前月比０．５６円／ﾘｯﾄﾙ上がりました。 ９月以降の小売価格は元売りの卸値改定の発表次第ですが，原油の価格変動等により改定されるかもしれません。

（2）鮮魚に関するコメント

㈱一印旭川魚卸売市場　鮮魚部長　田中　英利（Ｈ３０．８．２７）

塩　さ　け	主力産地は北海道・ロシア・アメリカ・チリとなります。価格は高値で推移し，入荷量は安定します。 秋鮭は，昨年よりは良い予想です。 アメリカ・ロシア共に，紅鮭は高値です。 ギン鮭は強含みです。
さ　ん　ま	主力産地は根室・厚岸・釧路となります。価格は安値で推移し，入荷量は安定します。 ８月下旬より漁が多くなり，安値にて安定してくると思います。
開　　き ほ　っ　け	主力産地は利尻・礼文となります。価格はもちあいで推移し，入荷量は安定します。 入荷量，価格共に安定します。ここにきて中型サイズの原料が不足気味です。今後，価格に反映する可能性があります。
い　　か	主力産地は函館・稚内・羽幌となります。価格は高値で推移し，入荷量は不安定です。入荷が不安定のため，高値です。
ま　ぐ　ろ	養殖本マグロの主力産地は奄美・高知で，入荷量は安定します。バチマグロの主力産地はパラオ・インドネシアで，入荷量は少なく不安定です。

（3）野菜に関するコメント

旭川青果卸売市場㈱　蔬菜部長　高橋　正典　（Ｈ３０．８．２４）

大　　根	主力産地は十勝・上川となります。価格はもちあいで推移し，入荷量は安定します。 天候にもよりますが，順調な出荷予想です。
白　　菜	主力産地は十勝・上川となります。価格はもちあいで推移し，入荷量は安定します。 順調な出荷が予想されます。
キ ャ ベ ツ	主力産地は空知・上川となります。価格はもちあいで推移し，入荷量は安定します。 順調な出荷が予想されます。
玉　ね　ぎ	主力産地は北見・空知となります。価格は高値で推移し，入荷量は不安定です。 ７月の天候不順が影響し，小玉傾向です。
長　ね　ぎ	主力産地は空知・十勝となります。価格はもちあいで推移し，入荷量は安定します。 天候の影響も予想されますが，概ね順調な出荷見込みです。
ほうれん草	主力産地は上川・胆振となります。価格はもちあいで推移し，入荷量は安定します。 各産地順調な出荷が予想されます。
ばれいしょ	主力産地は上川・十勝となります。価格は高値で推移し，入荷量は不安定です。 ７月の天候不順が影響し，出荷減が予想されます。
き ゅ う り	主力産地は上川となります。価格はもちあいで推移し，入荷量は安定します。 天候に大きく影響を受けますが，順調な出荷が予想されます。

（別紙1）

旭 川 市 小 売 価 格 調 査 結 果 表

調査日　平成30年8月20日　　（旭川市消費生活センター担当）

品目		規格	高値（円）	安値（円）	平均（円）	対前月比較 円	対前月比較 率	対前年同月比較 円	対前年同月比較 率
石油	灯油	1ﾘｯﾄﾙ 配達料込み	99	93	96.20	0.56	0.01	22.40	0.30
	プロパンガス	5立方ﾒｰﾄﾙ 基本料込み	8,030	4,941	5,994.40	−10.74	0.00	49.00	0.01
	ガソリン	1ﾘｯﾄﾙ レギュラー	159	143	154.93	0.07	0.00	20.73	0.15
食品雑貨	砂糖	上白糖 1ｷﾛｸﾞﾗﾑ	267	142	218.00	−0.86	0.00	18.33	0.09
	食用油	サラダ油 1,000ｸﾞﾗﾑ	522	205	281.53	1.82	0.01	−4.47	−0.02
	小麦粉	薄力一等粉 1ｷﾛｸﾞﾗﾑ	300	157	226.13	7.63	0.03	4.26	0.02
	牛乳	普通品 1,000ﾐﾘﾘｯﾄﾙ	278	167	199.07	2.57	0.01	−6.60	−0.03
	しょう油	濃口1ﾘｯﾄﾙ ペットボトル詰	408	149	289.13	7.27	0.03	−0.67	0.00
	みそ	750ｸﾞﾗﾑ	321	231	269.93	16.14	0.06	16.93	0.07
	鶏卵	L玉(64ｸﾞﾗﾑ～70ｸﾞﾗﾑ) 10個	237	179	209.67	7.46	0.04	25.00	0.14
	納豆	普通品 30～50ｸﾞﾗﾑ 3個入りﾊﾟｯｸ	149	67	96.87	4.01	0.04	12.14	0.14
	豆腐	木綿 300～400ｸﾞﾗﾑ ﾊﾟｯｸ入り	139	47	70.60	0.74	0.01	−11.00	−0.13
	食パン	普通サイズ 6枚スライス	181	87	131.73	4.37	0.03	6.20	0.05
	米	ななつぼし 10ｷﾛｸﾞﾗﾑ	4,525	3,326	3,945.13	107.44	0.03	470.33	0.14
	ﾃｨｯｼｭﾍﾟｰﾊﾟｰ	400枚入り 5箱組	346	238	298.47	10.61	0.04	12.54	0.04
	ﾄｲﾚｯﾄﾍﾟｰﾊﾟｰ	50ﾒｰﾄﾙ～60ﾒｰﾄﾙ 12ロール	692	299	386.67	−3.12	−0.01	46.14	0.14
	ラップ	30ｾﾝﾁ×20ﾒｰﾄﾙ	192	149	169.47	−5.89	−0.03	11.07	0.07
	合成洗剤	液体タイプ	521	170	316.27	7.96	0.03	53.35	0.20
肉類	牛肉	国産ロース スライス 100ｸﾞﾗﾑ	990	270	655.38	−150.62	−0.19	184.20	0.39
		外国産ロース スライス 100ｸﾞﾗﾑ	322	184	240.38	−24.54	−0.09	−18.83	−0.07
	豚肉	国産ロース スライス 100ｸﾞﾗﾑ	286	159	213.00	3.57	0.02	9.27	0.05
	鶏肉	モモ(骨なし) 100ｸﾞﾗﾑ	170	73	119.93	7.57	0.07	9.73	0.09
鮮魚	塩さけ	切身 100ｸﾞﾗﾑ	328	129	223.93	18.72	0.09	36.33	0.19
	さんま	100ｸﾞﾗﾑ	239	49	154.75	50.15	0.48	43.53	0.39
	ほっけ	開きほっけ 100ｸﾞﾗﾑ	180	118	149.29	−3.02	−0.02	−4.57	−0.03
	いか	姿もの 100ｸﾞﾗﾑ	438	89	201.07	70.57	0.54	11.34	0.06
	まぐろ	めばちまぐろ・きはだまぐろ赤身(さく切り)100ｸﾞﾗﾑ	398	137	308.47	−0.07	0.00	15.14	0.05
野菜	大根	100ｸﾞﾗﾑ	27	15	19.87	4.51	0.29	7.07	0.55
	白菜	100ｸﾞﾗﾑ	60	24	40.33	13.97	0.53	9.62	0.31
	キャベツ	100ｸﾞﾗﾑ	41	12	25.00	4.36	0.21	8.60	0.52
	玉ねぎ	100ｸﾞﾗﾑ	31	17	23.87	1.51	0.07	−1.13	−0.05
	長ねぎ	100ｸﾞﾗﾑ	212	55	104.40	1.90	0.02	12.53	0.14
	ほうれん草	100ｸﾞﾗﾑ	208	93	132.00	21.14	0.19	−3.33	−0.02
	ばれいしょ	100ｸﾞﾗﾑ	68	16	32.80	−1.06	−0.03	−1.53	−0.04
	きゅうり	100ｸﾞﾗﾑ	86	37	55.13	−8.87	−0.14	9.60	0.21

注1　市の価格調査員15名が調査した結果を集計したものです。なお、この価格は消費税込みの価格です。

旭 川 市 石 油 製 品 小 売 価 格 調 査 結 果

1 調査結果

調査日　平成30年8月20日

品　　目	規　　格	高 値（円）	安 値（円）	平 均（円）	対前月比較（円）	対前月比較（率）	対前年同月比較（円）	対前年同月比較（率）
灯　　油	1ﾘｯﾄﾙ　配達料込み	99	93	96.20	0.56	0.01	22.40	0.30
プロパンガス	5立方ﾒｰﾄﾙ　基本料込み	8,030	4,941	5,994.40	−10.74	0.00	49.00	0.01
ガ ソ リ ン	1ﾘｯﾄﾙ　レギュラー	159	143	154.93	0.07	0.00	20.73	0.15

2 灯油の価格分布状況（1ﾘｯﾄﾙ　配達料込み）

価格 調査日	79 ～円	80 円	81 円	82 円	83 円	84 円	85 円	86 円	87 円	88 円	89 円	90 円	91 円	92 円	93 円	94 円	95 円	96 円	97 円	98 円	99 円	100 円～	店舗数 （店）	平均価格 （円）
3月20日	0	0	0	0	0	0	0	0	0	4	6	0	3	1	1	0	0	0	0	0	0	0	15	89.60
4月20日	0	0	0	0	0	0	0	0	1	3	2	3	3	1	1	0	0	0	1	0	0	0	15	90.27
5月20日	0	0	0	0	0	0	0	0	2	2	3	2	2	1	1	1	0	0	1	0	0	0	15	90.33
6月20日	0	0	0	0	0	0	0	0	0	1	0	0	0	0	1	0	2	5	1	2	2	1	15	96.47
7月20日	0	0	0	0	0	0	0	0	0	0	1	0	0	0	2	0	2	4	2	1	2	0	14	95.64
8月20日	0	0	0	0	0	0	0	0	0	0	0	0	0	0	1	1	3	5	2	0	3	0	15	96.20

3 プロパンガスの価格分布状況（5立方ﾒｰﾄﾙ（基本料込み））

価格 調査日	～4,399円	4,400円～ 4,699円	4,700円～ 4,999円	5,000円～ 5,299円	5,300円～ 5,599円	5,600円～ 5,899円	5,900円～ 6,199円	6,200円～ 6,499円	6,500円～ 6,799円	6,800円～ 7,099円	7,100円～	店舗数 （店）	平均価格 （円）
3月20日	0	0	1	1	5	3	0	2	1	0	2	15	6,001.67
4月20日	0	0	1	0	5	2	1	3	2	0	1	15	6,004.47
5月20日	0	0	1	0	5	2	1	3	2	0	1	15	6,001.13
6月20日	0	0	1	0	5	1	2	3	2	0	1	15	6,003.87
7月20日	0	0	1	0	5	1	1	3	2	0	1	14	6,005.14
8月20日	0	0	1	0	5	1	3	2	2	0	1	15	5,994.40

4 ガソリンの価格分布状況（1ﾘｯﾄﾙ　レギュラー）

価格 調査日	137 ～円	138 円	139 円	140 円	141 円	142 円	143 円	144 円	145 円	146 円	147 円	148 円	149 円	150 円	151 円	152 円	153 円	154 円	155 円	156 円	157 円	158 円～	店舗数 （店）	平均価格 （円）
3月20日	1	0	1	0	0	0	0	0	0	4	0	0	9	0	0	0	0	0	0	0	0	0	15	146.60
4月20日	0	0	0	1	0	0	0	2	0	1	2	0	8	0	0	0	0	0	0	0	0	0	14	147.14
5月20日	0	0	0	0	0	0	0	1	0	0	0	0	2	0	0	12	0	0	0	0	0	0	15	151.07
6月20日	0	0	0	0	0	0	0	1	0	0	0	0	0	0	0	0	1	2	0	0	11	0	15	155.47
7月20日	0	0	0	0	0	1	0	0	0	0	0	0	0	0	0	0	1	4	0	0	7	1	14	154.86
8月20日	0	0	0	0	0	0	1	0	0	0	0	1	0	0	0	0	1	2	0	0	9	1	15	154.93

注（市の価格調査員15名が調査した結果を集計したものです。なお、この価格は消費税込みの価格です。）

［調査担当係：旭川市消費生活センター　TEL25－9747］

灯油　１ リットル

（全て消費税込み　単位：円）

年度	月	4月	5月	6月	7月	8月	9月	10月	11月	12月	1月	2月	3月	平均
26	高値	108	108	108	110	110	108	106	105	98	83	77	80	100.08
年	平均	105.07	104.53	104.87	105.67	105.93	105.60	103.50	100.67	93.67	80.00	74.93	77.15	96.80
度	安値	100	97	100	103	103	103	97	98	89	75	73	73	92.58
27	高値	81	82	85	84	84	84	73	73	67	62	59	59	74.42
年	平均	77.40	78.13	78.60	79.60	77.40	75.27	70.60	69.00	65.93	57.60	57.50	57.53	70.38
度	安値	72	74	74	74	73	72	68	66	62	55	55	55	66.67
28	高値	66	66	67	63	63	63	63	66	78	84	84	84	70.58
年	平均	58.36	58.43	59.46	61.07	61.40	60.40	60.27	63.00	73.13	79.00	79.07	77.33	65.91
度	安値	56	56	56	58	59	56	57	60	71	73	77	74	62.75
29	高値	78	78	78	78	78	76	81	85	89	93	93	93	83.33
年	平均	76.00	76.00	74.73	74.20	73.80	73.13	74.60	79.00	86.00	86.60	89.47	89.60	79.43
度	安値	72	72	72	71	68	64	72	75	84	84	87	88	75.75
30	高値	97	97	105	99	99								99.40
年	平均	90.27	90.33	96.47	95.64	96.20								93.78
度	安値	87	87	88	89	93								88.80

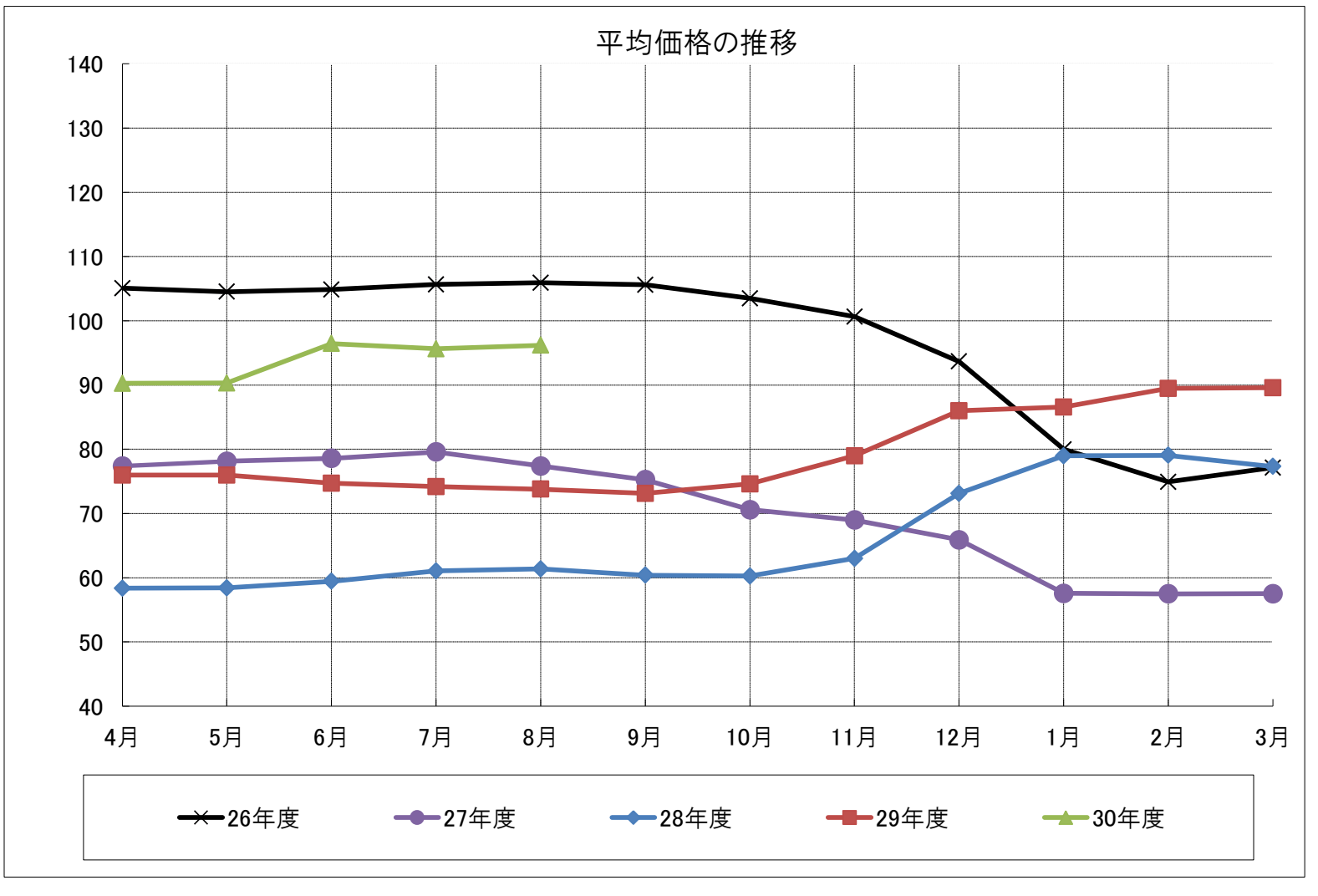

プロパンガス　５ 立方メートル（基本料込み）

（全て消費税込み 単位:円）

年度	月	4月	5月	6月	7月	8月	9月	10月	11月	12月	1月	2月	3月	平均
26	高値	8,192	8,327	8,327	8,327	8,381	8,381	8,381	8,381	8,381	8,327	8,273	8,219	8,324.75
年	平均	6,245.36	6,229.20	6,270.40	6,290.80	6,242.36	6,291.13	6,309.93	6,254.40	6,213.07	6,234.53	6,203.40	6,146.92	6,244.29
度	安値	4,897	4,897	4,897	5,091	5,091	5,091	5,091	5,091	5,091	5,091	5,091	5,091	5,042.50
27	高値	8,219	8,219	8,219	8,219	8,219	8,029	8,029	8,029	8,029	8,029	8,029	8,029	8,108.17
年	平均	6,118.57	6,144.40	6,145.53	6,146.19	6,116.87	6,131.40	6,077.47	6,054.93	6,074.40	6,068.40	6,016.43	6,068.60	6,096.93
度	安値	4,714	5,091	5,091	5,091	5,091	5,091	4,723	4,723	4,723	4,723	4,723	4,723	4,875.58
28	高値	8,029	8,029	8,029	8,029	8,029	8,029	8,029	8,029	8,029	8,029	8,029	8,029	8,029.00
年	平均	5,966.79	5,954.36	6,038.85	5,909.20	5,904.60	5,903.33	5,944.93	5,947.40	5,948.33	5,957.80	5,922.73	5,928.87	5,943.93
度	安値	4,723	4,726	4,726	4,726	4,726	4,726	4,779	4,779	4,779	4,779	4,726	4,726	4,743.42
29	高値	8,030	8,030	8,030	8,030	8,030	8,030	8,030	8,030	8,030	8,030	8,030	8,030	8,030.00
年	平均	5,881.80	5,879.47	5,948.27	5,948.27	5,945.40	5,948.73	5,960.07	5,964.40	5,975.53	5,983.67	6,004.33	6,001.67	5,953.47
度	安値	4,726	4,726	4,779	4,779	4,779	4,779	4,779	4,779	4,779	4,941	4,941	4,941	4,810.67
30	高値	8,030	8,030	8,030	8,030	8,030								8,030.00
年	平均	6,004.47	6,001.13	6,003.87	6,005.14	5,994.40								6,001.80
度	安値	4,941	4,941	4,941	4,941	4,941								4,941.00

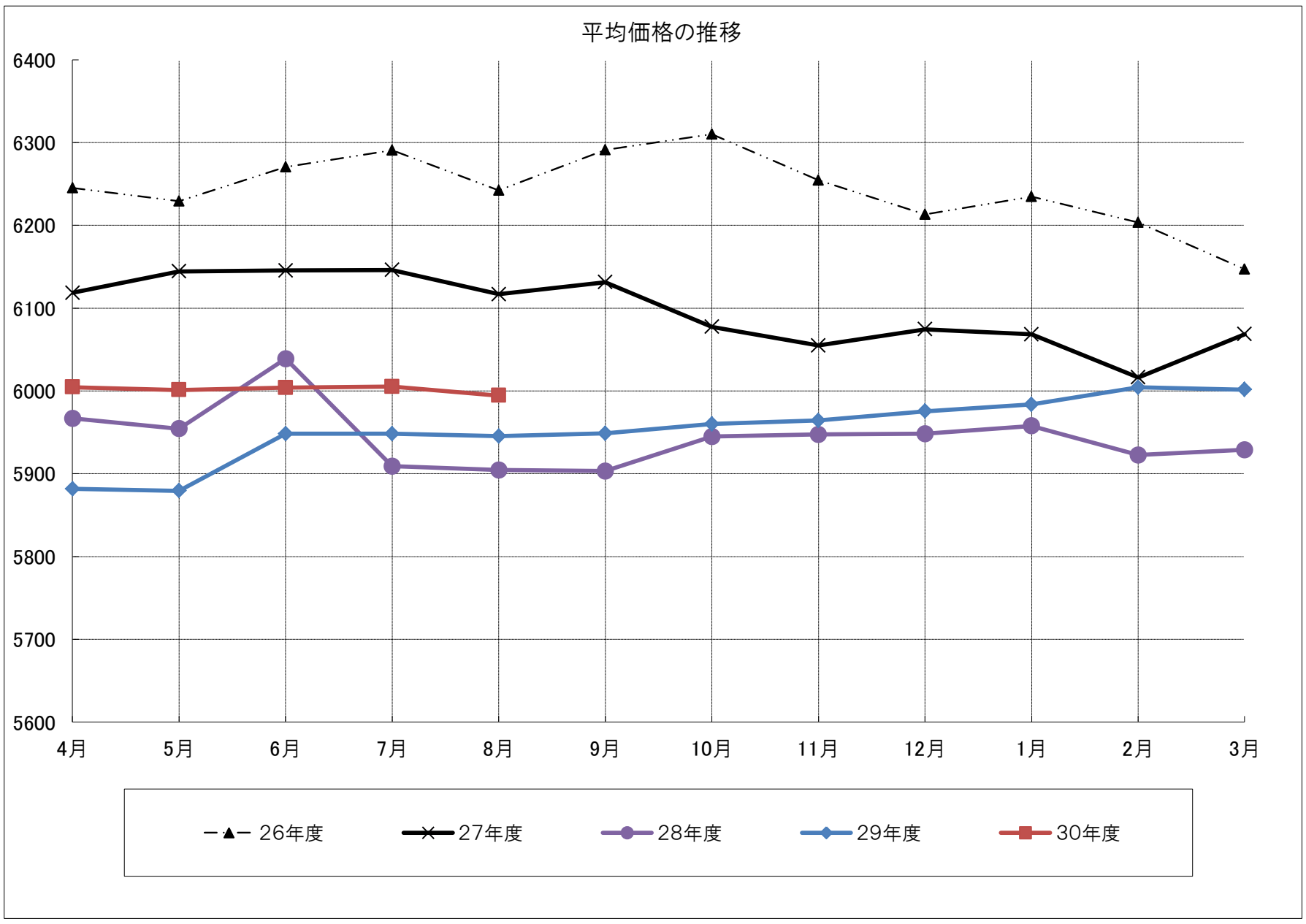

ガソリン　１ リットル （レギュラー）

（全て消費税込み　単位:円）
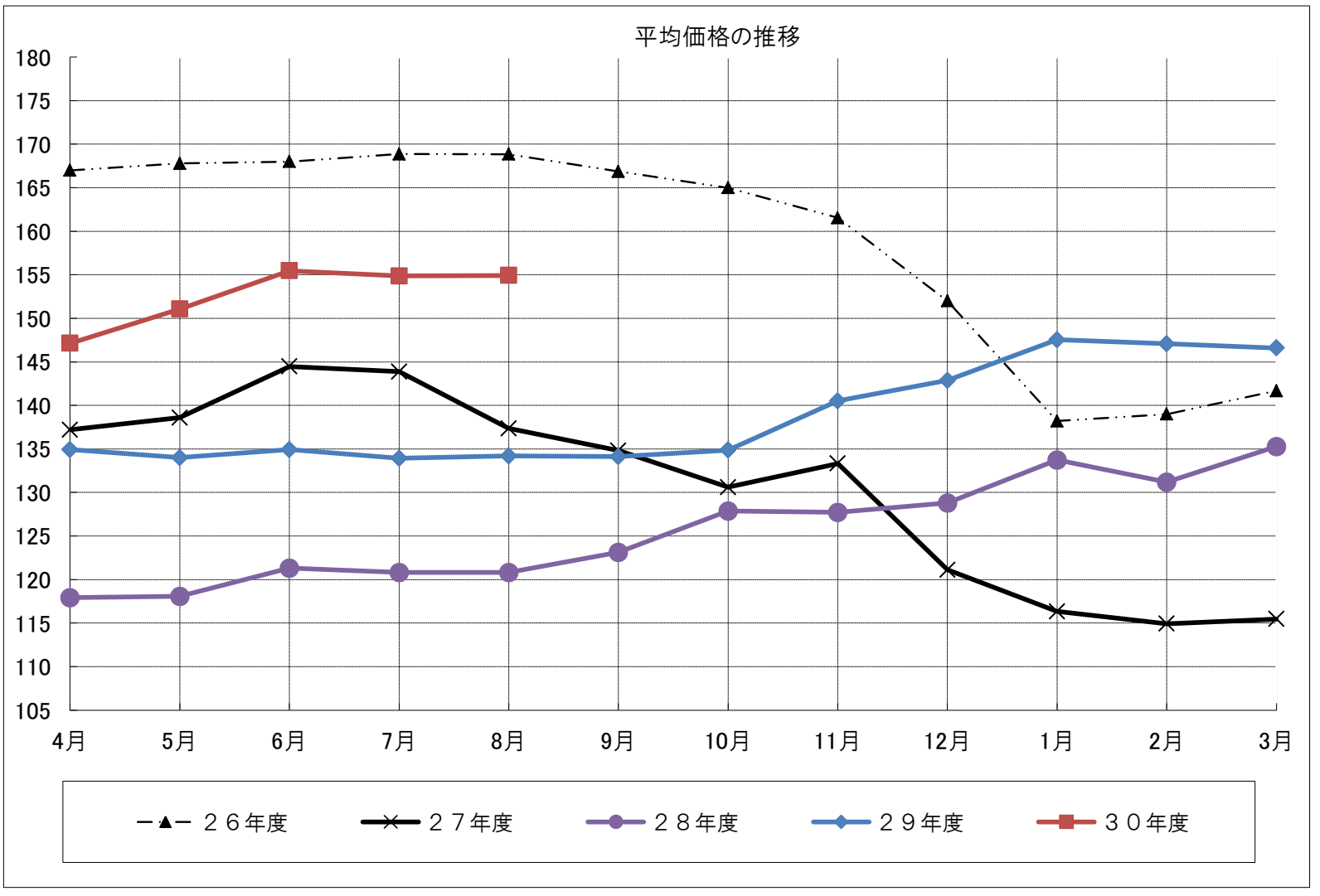
年度	月	4月	5月	6月	7月	8月	9月	10月	11月	12月	1月	2月	3月	平均
26	高値	167	168	168	169	169	169	166	162	152	141	139	142	159.33
年	平均	167.00	167.80	168.00	168.86	168.85	166.87	165.00	161.53	152.00	138.20	139.00	141.69	158.73
度	安値	167	167	168	167	167	164	162	159	152	137	139	138	157.25
27	高値	138	139	145	145	142	135	131	135	128	121	116	116	132.58
年	平均	137.21	138.60	144.47	143.87	137.36	134.80	130.60	133.33	121.13	116.33	114.93	115.47	130.68
度	安値	133	133	140	138	137	132	125	124	116	116	106	112	126.00
28	高値	119	119	122	122	122	125	130	130	133	145	135	139	128.42
年	平均	117.93	118.07	121.31	120.80	120.80	123.13	127.87	127.73	128.80	133.73	131.20	135.27	125.55
度	安値	110	115	119	113	115	116	120	117	124	131	119	128	118.92
29	高値	137	137	137	137	137	137	137	145	145	156	149	149	141.92
年	平均	134.93	134.00	134.93	133.93	134.20	134.13	134.87	140.53	142.87	147.53	147.07	146.60	138.80
度	安値	130	126	126	121	124	125	129	136	139	142	137	135	130.83
30	高値	149	152	157	158	159								155.00
年	平均	147.14	151.07	155.47	154.86	154.93								152.69
度	安値	140	144	144	142	143								142.60